MEMO

ARCADIS Design & Consultancy for natural and built assets

ONDERWERP
Uitgangspunten stikstofdepositieberekening N279

PROJECTNUMMER
D03071.000056

DATUM
15 mei 2018

ONZE REFERENTIE
079818457 B

VAN
Projectteam N279 Arcadis

AAN
Mark van den Hoven, Jos van der Wijst

Inleiding

In deze memo zijn alle uitgangspunten ten behoeve van stikstofdepositieberekeningen (Aeriusberekening) voor de N279-zuid opgenomen.

Uitgangspunten

Afbakening van wegennet

Voor het afbakenen van het studiegebied voor stikstofdepositieberekeningen is aansluiting gezocht bij het geluid- en luchtkwaliteitsonderzoek en bij de regeling Natuurbescherming.

Uitgangspunt is dat het effect berekend is voor het wegennet tot waar de toename van het verkeer als gevolg van de N279 opgaat in het heersend verkeersbeeld. Voor wegen die niet behoren tot het hoofdwegennet zijn de wegen met toe- of afnames van 500 motorvoertuigen/etmaal (referentie versus alternatief) opgenomen in het studiegebied. Voor het aspect geluid zijn wegen met een toe- of afname van meer dan -20% en +30% meegenomen in het onderzoek. Dit betreft ook toe- en afnames van minder dan 500 motorvoertuigen/etmaal. Het studiegebied voor stikstofdepositieberekeningen is voor wegen die niet behoren tot het hoofdwegennet afgebakend op beide criteria.
Voor de hoofdwegen (A50 en A67) is aangesloten bij de bepalingen in de Regeling Natuurbescherming in relatie tot het Programma Aanpak Stikstof. In artikel 2 wordt het onderzoeksgebied voor stikstofdepositie beperkt tot de Natura 2000-gebieden in de nabijheid van hoofdwegen waarop de toename van de verkeersintensiteit hoger is dan 1000 motorvoertuigen per etmaal per rijrichting.

Vervolgens is er een logisch (gesloten) netwerk van wegen gemaakt. De afbakening is weergegeven in Afbeelding 1.

Verkeersgegevens

De verkeersgegevens (weekdaggemiddelde etmaalintensiteiten, voertuigverdelingen, verdelingen over de dag-, avond- en nachtperiode) zijn afkomstig uit het projectspecifieke SRE 3.0 verkeersmodel 2016. Als toekomstig peiljaar is 2030 gehanteerd. Dit geldt zowel voor de autonome als voor plansituatie.

Voor de verkeersintensiteiten e.d. wordt verwezen naar het onderdeel verkeer – 18 april 2017. De gehanteerde intensiteit per wegvak is ook weergegeven in het Aerius-rapport met kenmerk RY1YZVrr9xeX van 8 maart 2018.

Rijsnelheden

Voor de N279 geldt zowel in de bestaande als de plansituatie een maximumsnelheid van 80 km/h. Voor de overige wegen binnen het plangebied zijn de wettelijke rijsnelheden aangehouden.

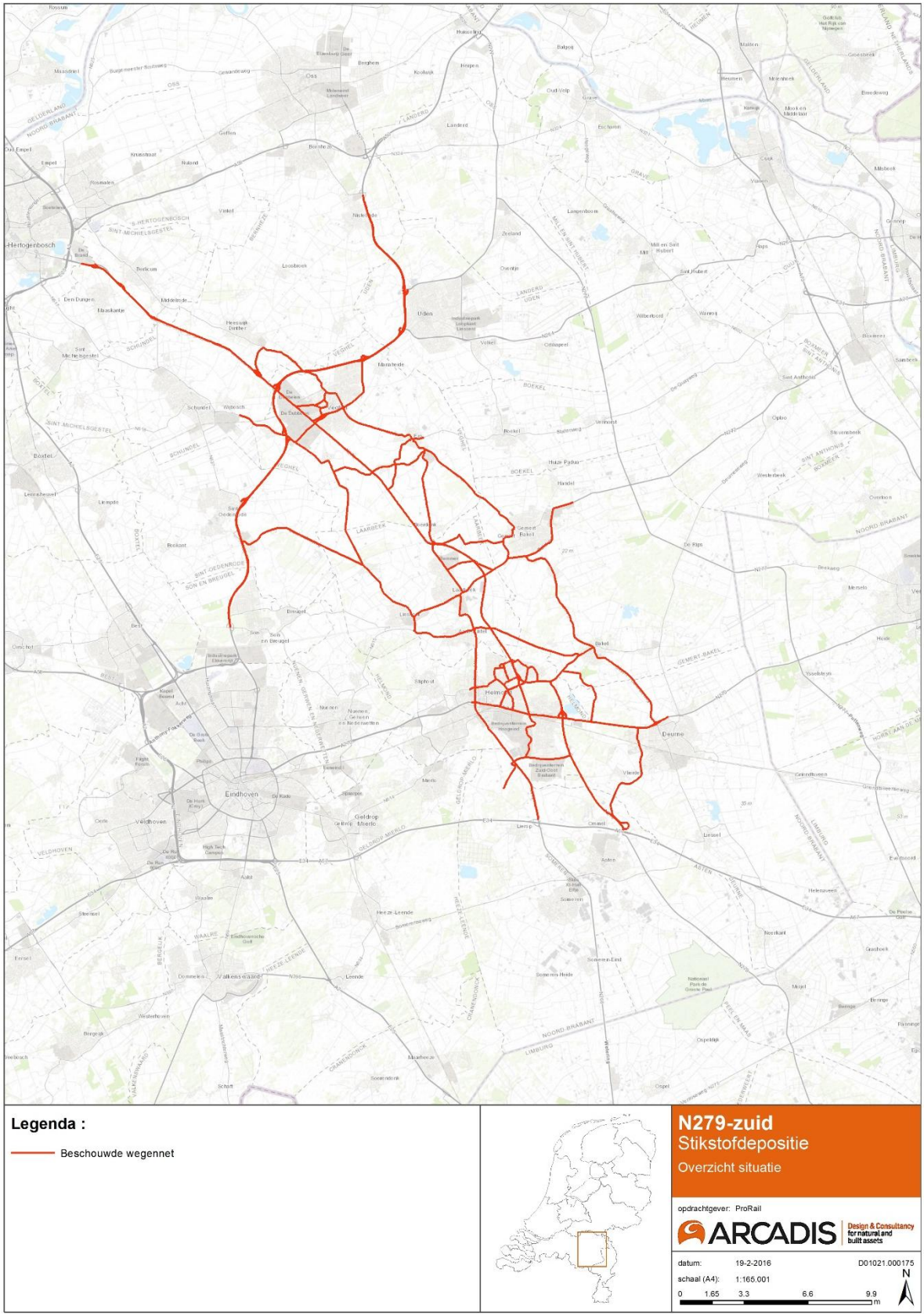

Afbeelding 1 Beschouwde wegennet voor stikstofdepositieberekeningen

Methodiek

De belasting van de Natura 2000-gebieden rondom de beschouwde wegennet is berekend met behulp van een verspreidingsmodel. De verspreidingsberekeningen zijn uitgevoerd met behulp van de online-applicatie Aerius-Calculator, versie 2016L welke hoort bij de Programmatische Aanpak Stikstof (PAS). Aerius-Calculator is een rekenprogramma om de verspreiding van stoffen in de lucht te simuleren. Daarnaast berekent het model hoeveel van die stoffen per hectare terechtkomt (depositie).

De berekeningen voor de vergelijkgelijking van de plansituatie met de autonome situatie zijn uitgevoerd voor het rekenjaar 2030. Op basis van ingevoerde verkeersgegevens en rekenjaar berekend het rekenmodel per wegvak de emissievrachten van stikstofoxiden (NO_x) en ammoniak (NH_3). De totale berekende emissievrachten ten gevolge van beschouwde wegennet in de autonome situatie en plansituatie zijn opgenomen in onderstaande tabel.

Tabel 1 Emmissievrachten in de autonome en plansituatie

Situatie	NO_x	NH_3
	[ton/jaar]	[ton/jaar]
Autonome situatie	378,7	37,8
plansituatie	379,9	38,3

De berekeningen zijn uitgevoerd met rekeninstelling “Bereken voor Wnb vergunning”. De berekening zijn uitgevoerd zonder afstand begrenzing. Dat betekent dat de berekeningen zonder rekenoptie “Afstandsgrenswaarde” zijn uitgevoerd, zie onderstaande afbeelding. Met de gehanteerde instellingen is door de Aerius-Calculator automatisch berekend in alle Natura 2000-gebieden in de omgeving waar de sprake is van een significante depositiebijdrage.

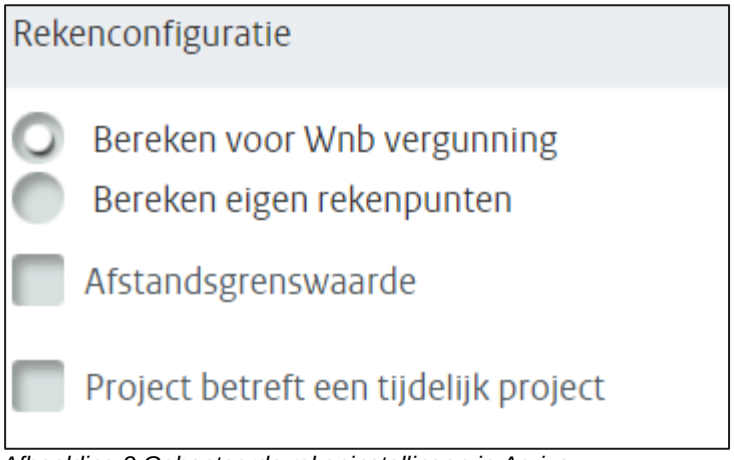

Afbeelding 2 Gehanteerde rekeninstellingen in Aerius

AERIUS CALCULATOR

Dit document bevat resultaten van een stikstofdepositieberekening met AERIUS Calculator. U dient dit document te gebruiken ter onderbouwing van een vergunningaanvraag in het kader van de Wet natuurbescherming.

De resultaten geven de stikstofeffecten van deze activiteit weer voor Natura 2000-gebieden. AERIUS Calculator maakt enkel voor de PAS-gebieden inzichtelijk welke stikstofgevoelige habitattypen er voor komen en op welke hiervan een effect is. Op basis hiervan is aangegeven voor hoeveel hectares ontwikkelingsruimte benodigd is.

De berekening op basis van stikstofemissies gaat uit van de componenten ammoniak (NH_3) en stikstofoxide (NOx), of één van beide. Hiermee is de depositie van de activiteit berekend en uitgewerkt.

Wilt u verder rekenen of gegevens wijzigen? Importeer de pdf dan in de Calculator.

Berekening N279_AO2030

- Kenmerken
- Samenvatting emissies
- Depositieresultaten
- Gedetailleerde emissiegegevens

Verdere toelichting over deze PDF kunt u vinden in een bijbehorende leeswijzer. Deze leeswijzer en overige documentatie is te raadplegen via: www.aerius.nl en pas.natura2000.nl.

AERIUS CALCULATOR

Contact

Rechtspersoon	Inrichtingslocatie
Provincie Noord-Brabant	N279/OWN, xxxx xx Veghel-Asten

Activiteit

Omschrijving	AERIUS kenmerk
N279 Veghel-Asten	Rvvb5UoJ2sUy

Datum berekening	Rekenjaar	Rekeninstellingen
15 mei 2018, 13:33	2030	Berekend voor Wnb.

Totale emissie

	Situatie 1	Situatie 2	Verschil
NOx	378,69 ton/j	379,91 ton/j	1.222,89 kg/j
NH3	37,77 ton/j	38,28 ton/j	508,69 kg/j

Resultaten

Hectare met hoogste verschil (mol/ha/j)

Natuurgebied	Bijdrage
-	-

Toelichting

Vergelijking Plan 2030 met AO2030
Benodigde

Locatie
N279_AO2030

Door het grote aantal bronnen wordt er geen kaart weergegeven.

Emissie
N279_AO2030

Bron Sector	Emissie NH3	Emissie NOx
1 Wegverkeer | Snelwegen	74,81 kg/j	551,67 kg/j
2 Wegverkeer | Snelwegen	69,59 kg/j	440,29 kg/j
3 Wegverkeer | Snelwegen	1.851,63 kg/j	12.855,50 kg/j
4 Wegverkeer | Buitenwegen	7,46 kg/j	67,22 kg/j
5 Wegverkeer | Buitenwegen	5,38 kg/j	71,17 kg/j
6 Wegverkeer | Buitenwegen	1,43 kg/j	24,56 kg/j
7 Wegverkeer | Snelwegen	68,28 kg/j	454,21 kg/j
8 Wegverkeer | Snelwegen	462,10 kg/j	2.798,98 kg/j
9 Wegverkeer | Binnen bebouwde kom	2,83 kg/j	67,19 kg/j
10 Wegverkeer | Binnen bebouwde kom	5,04 kg/j	119,70 kg/j
11 Wegverkeer | Binnen bebouwde kom	3,42 kg/j	73,02 kg/j
12 Wegverkeer | Buitenwegen	15,53 kg/j	212,70 kg/j

Bron Sector		Emissie NH3	Emissie NOx
13	Wegverkeer | Binnen bebouwde kom	3,79 kg/j	76,80 kg/j
14	Wegverkeer | Snelwegen	163,30 kg/j	1.013,23 kg/j
15	Wegverkeer | Binnen bebouwde kom	3,17 kg/j	72,25 kg/j
16	Wegverkeer | Snelwegen	238,74 kg/j	1.817,45 kg/j
17	Wegverkeer | Buitenwegen	3,86 kg/j	73,61 kg/j
18	Wegverkeer | Snelwegen	93,94 kg/j	592,99 kg/j
19	Wegverkeer | Snelwegen	209,35 kg/j	1.428,51 kg/j
20	Wegverkeer | Binnen bebouwde kom	< 1 kg/j	9,12 kg/j
21	Wegverkeer | Snelwegen	332,92 kg/j	2.310,57 kg/j
22	Wegverkeer | Snelwegen	852,64 kg/j	5.815,39 kg/j
23	Wegverkeer | Snelwegen	73,48 kg/j	477,02 kg/j
24	Wegverkeer | Snelwegen	1.309,66 kg/j	9.302,37 kg/j
25	Wegverkeer | Binnen bebouwde kom	8,74 kg/j	169,87 kg/j

Bron Sector		Emissie NH3	Emissie NOx
26	Wegverkeer | Binnen bebouwde kom	1,07 kg/j	25,27 kg/j
27	Wegverkeer | Snelwegen	200,83 kg/j	1.386,80 kg/j
28	Wegverkeer | Snelwegen	621,30 kg/j	4.135,04 kg/j
29	Wegverkeer | Snelwegen	136,51 kg/j	1.013,27 kg/j
30	Wegverkeer | Buitenwegen	11,11 kg/j	148,79 kg/j
31	Wegverkeer | Snelwegen	633,73 kg/j	4.413,43 kg/j
32	Wegverkeer | Snelwegen	159,66 kg/j	1.077,45 kg/j
33	Wegverkeer | Snelwegen	2.465,25 kg/j	17.390,14 kg/j
34	Wegverkeer | Buitenwegen	15,50 kg/j	152,52 kg/j
35	Wegverkeer | Buitenwegen	10,58 kg/j	94,05 kg/j
36	Wegverkeer | Binnen bebouwde kom	5,58 kg/j	125,63 kg/j
37	Wegverkeer | Buitenwegen	26,71 kg/j	316,39 kg/j
38	Wegverkeer | Buitenwegen	23,37 kg/j	231,64 kg/j

Bron Sector		Emissie NH3	Emissie NOx
39	Wegverkeer | Snelwegen	913,87 kg/j	6.273,51 kg/j
40	Wegverkeer | Snelwegen	1.725,52 kg/j	12.016,24 kg/j
41	Wegverkeer | Buitenwegen	14,95 kg/j	166,56 kg/j
42	Wegverkeer | Binnen bebouwde kom	4,39 kg/j	94,59 kg/j
43	Wegverkeer | Binnen bebouwde kom	4,12 kg/j	94,13 kg/j
44	Wegverkeer | Buitenwegen	7,13 kg/j	76,09 kg/j
45	Wegverkeer | Buitenwegen	33,04 kg/j	394,79 kg/j
46	Wegverkeer | Snelwegen	440,89 kg/j	2.952,72 kg/j
47	Wegverkeer | Buitenwegen	18,24 kg/j	441,05 kg/j
48	Wegverkeer | Snelwegen	2.430,09 kg/j	17.471,81 kg/j
49	Wegverkeer | Snelwegen	750,00 kg/j	5.360,51 kg/j
50	Wegverkeer | Buitenwegen	4,77 kg/j	62,89 kg/j
51	Wegverkeer | Binnen bebouwde kom	4,89 kg/j	104,63 kg/j

Bron Sector		Emissie NH3	Emissie NOx
52	Wegverkeer | Buitenwegen	7,07 kg/j	72,05 kg/j
53	Wegverkeer | Buitenwegen	8,01 kg/j	75,78 kg/j
54	Wegverkeer | Snelwegen	1.212,61 kg/j	8.875,19 kg/j
55	Wegverkeer | Binnen bebouwde kom	6,77 kg/j	139,61 kg/j
56	Wegverkeer | Binnen bebouwde kom	7,17 kg/j	171,15 kg/j
57	Rijpelbaan Wegverkeer | Binnen bebouwde kom	40,73 kg/j	996,97 kg/j
58	Wolfsputter Baan Wegverkeer | Buitenwegen	23,39 kg/j	353,44 kg/j
59	N615 - Gemertseweg Wegverkeer | Buitenwegen	15,18 kg/j	223,82 kg/j
60	N615 - Gemertseweg Wegverkeer | Buitenwegen	20,44 kg/j	273,27 kg/j
61	Heikantseweg Wegverkeer | Buitenwegen	17,99 kg/j	148,43 kg/j
62	N272 - Zuid-Om Wegverkeer | Buitenwegen	7,88 kg/j	170,37 kg/j
63	N272 - Zuid-Om Wegverkeer | Buitenwegen	14,38 kg/j	310,83 kg/j
64	N604 - Auerschootseweg Wegverkeer | Binnen bebouwde kom	2,07 kg/j	47,52 kg/j

Bron Sector		Emissie NH3	Emissie NOx
65	N604 - Auerschootseweg Wegverkeer | Binnen bebouwde kom	2,25 kg/j	51,78 kg/j
66	N604 - Gemertseweg Wegverkeer | Binnen bebouwde kom	2,89 kg/j	63,77 kg/j
67	N604 - Gemertseweg Wegverkeer | Binnen bebouwde kom	6,10 kg/j	137,38 kg/j
68	Komweg Wegverkeer | Buitenwegen	2,73 kg/j	28,15 kg/j
69	N272 - Oost-Om Wegverkeer | Buitenwegen	24,28 kg/j	387,01 kg/j
70	N272 - Oost-Om Wegverkeer | Buitenwegen	13,30 kg/j	219,60 kg/j
71	N272 - Oost-Om Wegverkeer | Buitenwegen	9,35 kg/j	152,98 kg/j
72	N272 - Oost-Om Wegverkeer | Buitenwegen	22,79 kg/j	372,89 kg/j
73	Komweg Wegverkeer | Buitenwegen	5,45 kg/j	53,16 kg/j
74	Komweg Wegverkeer | Buitenwegen	4,10 kg/j	39,99 kg/j
75	Kruiseind Wegverkeer | Buitenwegen	1,37 kg/j	12,07 kg/j
76	Oude Molenweg Wegverkeer | Binnen bebouwde kom	2,76 kg/j	59,73 kg/j
77	Helmondsestraat Wegverkeer | Binnen bebouwde kom	2,56 kg/j	57,68 kg/j

Bron Sector			Emissie NH3	Emissie NOx
78		Burg van Houtlaan Wegverkeer | Binnen bebouwde kom	< 1 kg/j	2,17 kg/j
79		N604 - Neerstraat Wegverkeer | Buitenwegen	11,18 kg/j	110,70 kg/j
80		N604 - Gemertseweg Wegverkeer | Buitenwegen	9,30 kg/j	94,60 kg/j
81		N272 - Zuid-Om Wegverkeer | Buitenwegen	15,93 kg/j	255,04 kg/j
82		N272 - Beeksedijk Wegverkeer | Buitenwegen	39,41 kg/j	642,71 kg/j
83		Vlierdenseweg Wegverkeer | Buitenwegen	69,94 kg/j	959,48 kg/j
84		Vlierdenseweg Wegverkeer | Binnen bebouwde kom	2,11 kg/j	59,39 kg/j
85		VLIERDENSEDREEF Wegverkeer | Buitenwegen	15,46 kg/j	220,96 kg/j
86		VLIERDENSEDREEF Wegverkeer | Buitenwegen	24,02 kg/j	340,77 kg/j
87		VLIERDENSEDREEF Wegverkeer | Buitenwegen	41,84 kg/j	597,82 kg/j
88		VLIERDENSEDREEF Wegverkeer | Binnen bebouwde kom	11,32 kg/j	348,55 kg/j
89		Binderendreef Wegverkeer | Binnen bebouwde kom	11,85 kg/j	348,30 kg/j
90		Binderendreef Wegverkeer | Binnen bebouwde kom	10,41 kg/j	300,29 kg/j

Bron Sector		Emissie NH3	Emissie NOx
91	Binderendreef Wegverkeer | Binnen bebouwde kom	3,73 kg/j	110,27 kg/j
92	Rijtvensedreef Wegverkeer | Binnen bebouwde kom	5,26 kg/j	212,19 kg/j
93	Binderendreef Wegverkeer | Binnen bebouwde kom	3,43 kg/j	96,66 kg/j
94	N270 - Helmondsingel Wegverkeer | Buitenwegen	28,48 kg/j	522,20 kg/j
95	N270 - Helmondsingel Wegverkeer | Buitenwegen	36,26 kg/j	638,56 kg/j
96	Raktseweg Wegverkeer | Buitenwegen	4,62 kg/j	80,47 kg/j
97	Raktseweg Wegverkeer | Buitenwegen	7,34 kg/j	75,99 kg/j
98	Raktseweg Wegverkeer | Buitenwegen	1,24 kg/j	12,87 kg/j
99	Raktseweg Wegverkeer | Buitenwegen	< 1 kg/j	4,82 kg/j
100	Molenhof Wegverkeer | Buitenwegen	3,38 kg/j	35,04 kg/j
101	Bosscheweg Wegverkeer | Binnen bebouwde kom	4,51 kg/j	145,57 kg/j
102	Middenweg Wegverkeer | Buitenwegen	4,08 kg/j	54,72 kg/j
103	N279 - BROEKDALERBAAN Wegverkeer | Buitenwegen	45,39 kg/j	877,17 kg/j

Bron Sector		Emissie NH3	Emissie NOx
104	N279 - BROEKDALERBAAN Wegverkeer | Buitenwegen	49,68 kg/j	950,42 kg/j
105	N279 - BROEKDALERBAAN Wegverkeer | Buitenwegen	89,69 kg/j	1.715,99 kg/j
106	N279 - BROEKDALERBAAN Wegverkeer | Buitenwegen	11,36 kg/j	270,64 kg/j
107	N279 - BROEKDALERBAAN Wegverkeer | Buitenwegen	7,90 kg/j	168,88 kg/j
108	N279 - BROEKDALERBAAN Wegverkeer | Buitenwegen	52,24 kg/j	999,38 kg/j
109	N279 - BROEKDALERBAAN Wegverkeer | Buitenwegen	45,26 kg/j	865,88 kg/j
110	N279 - BROEKDALERBAAN Wegverkeer | Buitenwegen	26,92 kg/j	855,23 kg/j
111	N279 - BROEKDALERBAAN Wegverkeer | Buitenwegen	28,91 kg/j	973,50 kg/j
112	N279 - BROEKDALERBAAN Wegverkeer | Buitenwegen	108,67 kg/j	2.343,81 kg/j
113	N279 - BROEKDALERBAAN Wegverkeer | Buitenwegen	76,11 kg/j	1.641,48 kg/j
114	N279 - Wolfsputter Baan Wegverkeer | Buitenwegen	24,83 kg/j	559,54 kg/j
115	Wolfsputter Baan Wegverkeer | Buitenwegen	55,29 kg/j	1.226,02 kg/j
116	Waterleliesingel Wegverkeer | Binnen bebouwde kom	< 1 kg/j	8,60 kg/j

Bron Sector		Emissie NH3	Emissie NOx
117	Waterleliesingel Wegverkeer | Binnen bebouwde kom	< 1 kg/j	11,19 kg/j
118	Waterleliesingel Wegverkeer | Binnen bebouwde kom	< 1 kg/j	< 1 kg/j
119	Waterleliesingel Wegverkeer | Binnen bebouwde kom	< 1 kg/j	13,02 kg/j
120	Waterleliesingel Wegverkeer | Binnen bebouwde kom	< 1 kg/j	5,80 kg/j
121	Dierdonklaan Wegverkeer | Binnen bebouwde kom	< 1 kg/j	12,53 kg/j
122	Dierdonklaan Wegverkeer | Binnen bebouwde kom	1,14 kg/j	22,77 kg/j
123	Coendersberglaan Wegverkeer | Binnen bebouwde kom	< 1 kg/j	10,25 kg/j
124	Waterleliesingel Wegverkeer | Binnen bebouwde kom	< 1 kg/j	5,67 kg/j
125	Waterleliesingel Wegverkeer | Binnen bebouwde kom	< 1 kg/j	9,26 kg/j
126	Dierdonklaan Wegverkeer | Binnen bebouwde kom	3,10 kg/j	60,03 kg/j
127	Coendersberglaan Wegverkeer | Binnen bebouwde kom	< 1 kg/j	8,80 kg/j
128	Coendersberglaan Wegverkeer | Binnen bebouwde kom	< 1 kg/j	17,34 kg/j
129	Wolfsputter Baan Wegverkeer | Buitenwegen	13,14 kg/j	203,64 kg/j

Bron Sector		Emissie NH3	Emissie NOx
130	N279 - PROV WG Wegverkeer | Buitenwegen	44,53 kg/j	721,69 kg/j
131	N279 - PROV WG Wegverkeer | Buitenwegen	42,54 kg/j	689,59 kg/j
132	Deurneseweg Wegverkeer | Buitenwegen	15,20 kg/j	230,24 kg/j
133	Deurneseweg Wegverkeer | Buitenwegen	41,34 kg/j	637,18 kg/j
134	Deurneseweg Wegverkeer | Buitenwegen	27,57 kg/j	394,82 kg/j
135	Bakelsedijk Wegverkeer | Binnen bebouwde kom	< 1 kg/j	16,42 kg/j
136	Bakelsedijk Wegverkeer | Binnen bebouwde kom	4,55 kg/j	84,31 kg/j
137	Bakelsedijk Wegverkeer | Binnen bebouwde kom	1,31 kg/j	24,19 kg/j
138	Wethouder Ebbenlaan Wegverkeer | Binnen bebouwde kom	< 1 kg/j	19,24 kg/j
139	Wethouder Ebbenlaan Wegverkeer | Binnen bebouwde kom	3,63 kg/j	104,84 kg/j
140	Kasteel Traverse Wegverkeer | Binnen bebouwde kom	24,48 kg/j	690,53 kg/j
141	Hobbemalaan Wegverkeer | Binnen bebouwde kom	1,88 kg/j	29,16 kg/j
142	Rembrandtlaan Wegverkeer | Binnen bebouwde kom	< 1 kg/j	7,73 kg/j

Bron Sector		Emissie NH3	Emissie NOx
143	James Ensorlaan Wegverkeer | Binnen bebouwde kom	< 1 kg/j	11,90 kg/j
144	James Ensorlaan Wegverkeer | Binnen bebouwde kom	< 1 kg/j	3,04 kg/j
145	James Ensorlaan Wegverkeer | Binnen bebouwde kom	< 1 kg/j	1,34 kg/j
146	James Ensorlaan Wegverkeer | Binnen bebouwde kom	< 1 kg/j	4,77 kg/j
147	Paulus Potterlaan Wegverkeer | Binnen bebouwde kom	< 1 kg/j	6,55 kg/j
148	Paulus Potterlaan Wegverkeer | Binnen bebouwde kom	< 1 kg/j	11,91 kg/j
149	Nachtegaallaan Wegverkeer | Binnen bebouwde kom	2,05 kg/j	41,14 kg/j
150	Rembrandtlaan Wegverkeer | Binnen bebouwde kom	7,56 kg/j	211,87 kg/j
151	Kanaaldijk Noord West Wegverkeer | Buitenwegen	18,93 kg/j	213,02 kg/j
152	Kanaaldijk Noord West Wegverkeer | Buitenwegen	35,66 kg/j	404,34 kg/j
153	Kanaaldijk Noord West Wegverkeer | Binnen bebouwde kom	1,92 kg/j	55,40 kg/j
154	Kanaaldijk Noord West Wegverkeer | Binnen bebouwde kom	< 1 kg/j	29,89 kg/j
155	Kanaaldijk Noord West Wegverkeer | Binnen bebouwde kom	2,34 kg/j	68,32 kg/j

Bron Sector		Emissie NH3	Emissie NOx
156	Kanaaldijk Noord West Wegverkeer | Binnen bebouwde kom	1,43 kg/j	45,45 kg/j
157	Kanaaldijk Zuid West Wegverkeer | Binnen bebouwde kom	6,93 kg/j	267,08 kg/j
158	Kanaaldijk Zuid West Wegverkeer | Binnen bebouwde kom	2,32 kg/j	100,15 kg/j
159	Kasteel Traverse Wegverkeer | Binnen bebouwde kom	37,21 kg/j	1.038,52 kg/j
160	Kasteel Traverse Wegverkeer | Binnen bebouwde kom	3,80 kg/j	91,59 kg/j
161	Deurneseweg Wegverkeer | Buitenwegen	38,92 kg/j	429,85 kg/j
162	Vossenbeemd Wegverkeer | Binnen bebouwde kom	7,37 kg/j	193,48 kg/j
163	Rochadeweg Wegverkeer | Buitenwegen	4,99 kg/j	108,60 kg/j
164	Kasteel Traverse Wegverkeer | Binnen bebouwde kom	15,85 kg/j	390,30 kg/j
165	Waterleliesingel Wegverkeer | Binnen bebouwde kom	2,38 kg/j	66,21 kg/j
166	Wolfsputter Baan Wegverkeer | Buitenwegen	6,36 kg/j	118,03 kg/j
167	Rijpelbaan Wegverkeer | Buitenwegen	2,30 kg/j	36,27 kg/j
168	Wolfsputter Baan Wegverkeer | Buitenwegen	3,18 kg/j	59,02 kg/j

Bron Sector		Emissie NH3	Emissie NOx
169	Wolfsputter Baan Wegverkeer | Buitenwegen	9,70 kg/j	179,93 kg/j
170	Wolfsputter Baan Wegverkeer | Buitenwegen	9,84 kg/j	182,44 kg/j
171	Wolfsputter Baan Wegverkeer | Buitenwegen	5,05 kg/j	93,61 kg/j
172	Wolfsputter Baan Wegverkeer | Buitenwegen	1,12 kg/j	16,82 kg/j
173	Wolfsputter Baan Wegverkeer | Buitenwegen	1,85 kg/j	27,83 kg/j
174	Wolfsputter Baan Wegverkeer | Buitenwegen	1,95 kg/j	29,22 kg/j
175	Wolfsputter Baan Wegverkeer | Binnen bebouwde kom	< 1 kg/j	6,90 kg/j
176	Wolfsputter Baan Wegverkeer | Buitenwegen	< 1 kg/j	6,63 kg/j
177	Wolfsputter Baan Wegverkeer | Binnen bebouwde kom	< 1 kg/j	15,11 kg/j
178	Wolfsputter Baan Wegverkeer | Buitenwegen	1,07 kg/j	9,91 kg/j
179	Bakelsedijk Wegverkeer | Binnen bebouwde kom	1,54 kg/j	28,45 kg/j
180	Bakelsedijk Wegverkeer | Binnen bebouwde kom	< 1 kg/j	8,44 kg/j
181	Ockenburghpark Wegverkeer | Binnen bebouwde kom	< 1 kg/j	4,96 kg/j

Bron Sector		Emissie NH3	Emissie NOx
182	Waterleliesingel Wegverkeer | Binnen bebouwde kom	< 1 kg/j	6,53 kg/j
183	Coendersberglaan Wegverkeer | Binnen bebouwde kom	< 1 kg/j	15,09 kg/j
184	Coendersberglaan Wegverkeer | Binnen bebouwde kom	1,38 kg/j	27,91 kg/j
185	Coendersberglaan Wegverkeer | Binnen bebouwde kom	< 1 kg/j	11,36 kg/j
186	Coendersberglaan Wegverkeer | Binnen bebouwde kom	< 1 kg/j	10,48 kg/j
187	Coendersberglaan Wegverkeer | Binnen bebouwde kom	5,89 kg/j	129,69 kg/j
188	Beemd Wegverkeer | Buitenwegen	13,15 kg/j	109,25 kg/j
189	Wolfsputter Baan Wegverkeer | Buitenwegen	47,65 kg/j	759,89 kg/j
190	N279 - PROV WG Wegverkeer | Buitenwegen	26,86 kg/j	560,52 kg/j
191	N607 - Weg naar Bakel Wegverkeer | Buitenwegen	10,99 kg/j	120,75 kg/j
192	Rijpelbaan Wegverkeer | Buitenwegen	2,22 kg/j	25,18 kg/j
193	Rembrandtlaan Wegverkeer | Binnen bebouwde kom	4,45 kg/j	125,61 kg/j
194	Rembrandtlaan Wegverkeer | Buitenwegen	5,18 kg/j	69,43 kg/j

Bron Sector		Emissie NH3	Emissie NOx
195	Rijpelbaan Wegverkeer | Buitenwegen	1,16 kg/j	18,53 kg/j
196	N279 - PROV WG Wegverkeer | Buitenwegen	3,37 kg/j	57,05 kg/j
197	N279 - HELMOND Wegverkeer | Buitenwegen	4,12 kg/j	51,80 kg/j
198	N279 - PROV WG Wegverkeer | Buitenwegen	41,52 kg/j	672,90 kg/j
199	N279 - HELMOND Wegverkeer | Binnen bebouwde kom	< 1 kg/j	12,22 kg/j
200	N279 - HELMOND Wegverkeer | Binnen bebouwde kom	1,43 kg/j	50,19 kg/j
201	N279 - HELMOND Wegverkeer | Buitenwegen	3,73 kg/j	46,52 kg/j
202	N279 - PROV WG Wegverkeer | Buitenwegen	84,31 kg/j	1.532,46 kg/j
203	Rochadeweg Wegverkeer | Buitenwegen	13,88 kg/j	316,56 kg/j
204	Deurneseweg Wegverkeer | Buitenwegen	41,62 kg/j	598,15 kg/j
205	Deurneseweg Wegverkeer | Buitenwegen	33,18 kg/j	437,36 kg/j
206	Rivierensingel Wegverkeer | Binnen bebouwde kom	13,14 kg/j	331,77 kg/j
207	Vossenbeemd Wegverkeer | Binnen bebouwde kom	7,09 kg/j	188,04 kg/j

Bron Sector		Emissie NH3	Emissie NOx
208	Rivierensingel Wegverkeer | Binnen bebouwde kom	7,51 kg/j	190,38 kg/j
209	Rochadeweg Wegverkeer | Buitenwegen	9,82 kg/j	212,69 kg/j
210	Rochadeweg Wegverkeer | Buitenwegen	35,80 kg/j	804,45 kg/j
211	Rochadeweg Wegverkeer | Buitenwegen	18,68 kg/j	439,37 kg/j
212	Varenschut Wegverkeer | Binnen bebouwde kom	5,25 kg/j	188,24 kg/j
213	Varenschut Wegverkeer | Binnen bebouwde kom	5,03 kg/j	183,96 kg/j
214	N612 - Stipdonk Wegverkeer | Buitenwegen	28,42 kg/j	710,42 kg/j
215	N612 - Stipdonk Wegverkeer | Buitenwegen	35,48 kg/j	1.157,33 kg/j
216	Rochadeweg Wegverkeer | Buitenwegen	30,95 kg/j	781,38 kg/j
217	Varenschut Wegverkeer | Binnen bebouwde kom	7,47 kg/j	293,63 kg/j
218	Kanaaldijk Noord West Wegverkeer | Binnen bebouwde kom	3,67 kg/j	215,22 kg/j
219	Kanaaldijk Noord West Wegverkeer | Binnen bebouwde kom	2,94 kg/j	101,60 kg/j
220	Kasteel Traverse Wegverkeer | Binnen bebouwde kom	16,05 kg/j	456,44 kg/j

Bron Sector		Emissie NH3	Emissie NOx
221	N272 - Zuid-Om Wegverkeer | Buitenwegen	63,51 kg/j	989,70 kg/j
222	Bosscheweg Wegverkeer | Binnen bebouwde kom	10,85 kg/j	289,83 kg/j
223	Bosscheweg Wegverkeer | Binnen bebouwde kom	4,86 kg/j	126,25 kg/j
224	Bosscheweg Wegverkeer | Binnen bebouwde kom	1,43 kg/j	47,81 kg/j
225	Mgr Verhagenstraat Wegverkeer | Binnen bebouwde kom	1,28 kg/j	29,75 kg/j
226	Bosscheweg Wegverkeer | Buitenwegen	21,15 kg/j	326,82 kg/j
227	Bosscheweg Wegverkeer | Buitenwegen	5,48 kg/j	84,65 kg/j
228	Bosscheweg Wegverkeer | Buitenwegen	1,99 kg/j	43,19 kg/j
229	N615 - BEEKSEBRUG Wegverkeer | Binnen bebouwde kom	3,26 kg/j	123,55 kg/j
230	N615 - Lieshoutseweg Wegverkeer | Binnen bebouwde kom	1,24 kg/j	47,08 kg/j
231	Wilhelminabrug Wegverkeer | Binnen bebouwde kom	2,02 kg/j	46,73 kg/j
232	Oranjelaan Wegverkeer | Binnen bebouwde kom	5,12 kg/j	117,68 kg/j
233	Oranjelaan Wegverkeer | Binnen bebouwde kom	14,17 kg/j	323,34 kg/j

Bron Sector		Emissie NH3	Emissie NOx
234	Oranjelaan Wegverkeer | Binnen bebouwde kom	4,90 kg/j	137,29 kg/j
235	N615 - Lieshoutseweg Wegverkeer | Binnen bebouwde kom	6,76 kg/j	262,50 kg/j
236	N615 - Lieshoutseweg Wegverkeer | Binnen bebouwde kom	10,48 kg/j	330,01 kg/j
237	N615 - Lieshoutseweg Wegverkeer | Buitenwegen	14,27 kg/j	206,62 kg/j
238	Middenweg Wegverkeer | Buitenwegen	< 1 kg/j	8,28 kg/j
239	Vonderweg-Oost Wegverkeer | Buitenwegen	< 1 kg/j	5,14 kg/j
240	Vonderweg-Oost Wegverkeer | Buitenwegen	1,04 kg/j	12,82 kg/j
241	Vonderweg-Oost Wegverkeer | Buitenwegen	2,00 kg/j	24,61 kg/j
242	Vonderweg-Oost Wegverkeer | Buitenwegen	3,56 kg/j	42,77 kg/j
243	Lekerstraat Wegverkeer | Buitenwegen	2,54 kg/j	30,43 kg/j
244	Mgr Verhagenstraat Wegverkeer | Binnen bebouwde kom	1,01 kg/j	24,40 kg/j
245	Lekerstraat Wegverkeer | Buitenwegen	6,35 kg/j	76,02 kg/j
246	Peeleindseweg Wegverkeer | Buitenwegen	1,48 kg/j	17,73 kg/j

Bron Sector		Emissie NH3	Emissie NOx
247	Peeleindseweg Wegverkeer | Buitenwegen	10,78 kg/j	134,52 kg/j
248	N272 - Gemertseweg Wegverkeer | Buitenwegen	3,72 kg/j	60,72 kg/j
249	N272 - Beeksedijk Wegverkeer | Buitenwegen	91,25 kg/j	1.487,94 kg/j
250	N615 - Gemertseweg Wegverkeer | Buitenwegen	19,50 kg/j	262,99 kg/j
251	N615 - Gemertseweg Wegverkeer | Buitenwegen	21,63 kg/j	291,77 kg/j
252	Walgraafseweg Wegverkeer | Buitenwegen	2,43 kg/j	29,15 kg/j
253	Lieshoutseweg Wegverkeer | Buitenwegen	8,96 kg/j	84,68 kg/j
254	Lieshoutseweg Wegverkeer | Buitenwegen	3,83 kg/j	36,49 kg/j
255	Lieshoutseweg Wegverkeer | Buitenwegen	11,47 kg/j	108,41 kg/j
256	Lieshoutseweg Wegverkeer | Buitenwegen	4,41 kg/j	42,01 kg/j
257	Lieshoutseweg Wegverkeer | Buitenwegen	8,47 kg/j	80,60 kg/j
258	Lieshoutseweg Wegverkeer | Buitenwegen	11,64 kg/j	110,82 kg/j
259	Lieshoutseweg Wegverkeer | Binnen bebouwde kom	2,96 kg/j	61,66 kg/j

Bron Sector		Emissie NH3	Emissie NOx
260	Lieshoutseweg Wegverkeer | Binnen bebouwde kom	1,82 kg/j	37,33 kg/j
261	Lieshoutseweg Wegverkeer | Binnen bebouwde kom	3,98 kg/j	81,40 kg/j
262	Lieshoutseweg Wegverkeer | Binnen bebouwde kom	< 1 kg/j	14,31 kg/j
263	Lieshoutseweg Wegverkeer | Binnen bebouwde kom	1,03 kg/j	22,45 kg/j
264	Kouwenberg Wegverkeer | Binnen bebouwde kom	1,62 kg/j	35,22 kg/j
265	Dorpsstraat Wegverkeer | Binnen bebouwde kom	2,35 kg/j	52,34 kg/j
266	Dorpsstraat Wegverkeer | Binnen bebouwde kom	< 1 kg/j	17,63 kg/j
267	Dorpsstraat Wegverkeer | Binnen bebouwde kom	1,31 kg/j	29,22 kg/j
268	Dorpsstraat Wegverkeer | Binnen bebouwde kom	2,13 kg/j	47,24 kg/j
269	Dorpsstraat Wegverkeer | Binnen bebouwde kom	1,73 kg/j	39,24 kg/j
270	Dorpsstraat Wegverkeer | Binnen bebouwde kom	1,75 kg/j	38,52 kg/j
271	Dorpsstraat Wegverkeer | Binnen bebouwde kom	< 1 kg/j	16,18 kg/j
272	Dorpsstraat Wegverkeer | Binnen bebouwde kom	1,18 kg/j	25,90 kg/j

Bron Sector		Emissie NH3	Emissie NOx
273	Klokkengietersstraat Wegverkeer | Binnen bebouwde kom	4,78 kg/j	125,84 kg/j
274	Kanaaldijk Wegverkeer | Binnen bebouwde kom	8,96 kg/j	261,85 kg/j
275	Kanaaldijk Wegverkeer | Buitenwegen	39,00 kg/j	601,71 kg/j
276	Albers Pistoriusstraat Wegverkeer | Binnen bebouwde kom	6,09 kg/j	109,33 kg/j
277	Bakelseweg Wegverkeer | Buitenwegen	2,84 kg/j	23,39 kg/j
278	Bakelseweg Wegverkeer | Buitenwegen	5,58 kg/j	45,89 kg/j
279	Bakelseweg Wegverkeer | Buitenwegen	12,75 kg/j	104,86 kg/j
280	Bakelseweg Wegverkeer | Buitenwegen	3,73 kg/j	30,67 kg/j
281	Bakelseweg Wegverkeer | Buitenwegen	4,76 kg/j	39,13 kg/j
282	Bakelseweg Wegverkeer | Buitenwegen	28,46 kg/j	234,09 kg/j
283	Bakelseweg Wegverkeer | Buitenwegen	20,68 kg/j	170,13 kg/j
284	Kanaaldijk Wegverkeer | Buitenwegen	17,80 kg/j	201,84 kg/j
285	Kanaaldijk Noord West Wegverkeer | Buitenwegen	5,14 kg/j	58,29 kg/j

Bron Sector		Emissie NH3	Emissie NOx
286	Kanaaldijk Wegverkeer | Buitenwegen	16,93 kg/j	191,98 kg/j
287	Kanaaldijk Wegverkeer | Buitenwegen	13,16 kg/j	141,34 kg/j
288	Kanaaldijk Wegverkeer | Buitenwegen	11,35 kg/j	121,90 kg/j
289	Kanaaldijk Wegverkeer | Buitenwegen	16,80 kg/j	180,37 kg/j
290	Provinciale Weg Wegverkeer | Buitenwegen	8,36 kg/j	78,47 kg/j
291	Provinciale Weg Wegverkeer | Buitenwegen	2,44 kg/j	22,93 kg/j
292	Provinciale Weg Wegverkeer | Buitenwegen	10,16 kg/j	95,35 kg/j
293	N615 - Provinciale Weg Wegverkeer | Buitenwegen	20,74 kg/j	246,41 kg/j
294	N615 - Provinciale Weg Wegverkeer | Buitenwegen	2,18 kg/j	31,04 kg/j
295	Provinciale Weg Wegverkeer | Buitenwegen	10,70 kg/j	119,80 kg/j
296	N615 - Beekseweg Wegverkeer | Buitenwegen	11,37 kg/j	160,28 kg/j
297	Provinciale Weg Wegverkeer | Buitenwegen	9,60 kg/j	113,39 kg/j
298	Provinciale Weg Wegverkeer | Buitenwegen	5,46 kg/j	64,46 kg/j

Bron Sector		Emissie NH3	Emissie NOx
299	Provinciale Weg Wegverkeer | Buitenwegen	2,72 kg/j	30,71 kg/j
300	Provinciale Weg Wegverkeer | Buitenwegen	9,97 kg/j	112,76 kg/j
301	Provinciale Weg Wegverkeer | Buitenwegen	10,17 kg/j	116,39 kg/j
302	Ginderdoor Wegverkeer | Buitenwegen	16,53 kg/j	165,40 kg/j
303	Ginderdoor Wegverkeer | Buitenwegen	16,78 kg/j	166,94 kg/j
304	Ginderdoor Wegverkeer | Buitenwegen	4,78 kg/j	48,02 kg/j
305	Ginderdoor Wegverkeer | Buitenwegen	12,51 kg/j	125,98 kg/j
306	Ginderdoor Wegverkeer | Buitenwegen	7,34 kg/j	73,89 kg/j
307	Veghelsedijk Wegverkeer | Buitenwegen	4,69 kg/j	51,45 kg/j
308	Veghelsedijk Wegverkeer | Buitenwegen	< 1 kg/j	5,99 kg/j
309	Veghelsedijk Wegverkeer | Buitenwegen	8,68 kg/j	95,00 kg/j
310	Veghelsedijk Wegverkeer | Buitenwegen	3,48 kg/j	37,85 kg/j
311	Veghelsedijk Wegverkeer | Buitenwegen	14,05 kg/j	151,43 kg/j

Bron Sector		Emissie NH3	Emissie NOx
312	Veghelsedijk Wegverkeer | Buitenwegen	7,06 kg/j	76,11 kg/j
313	Rooijseweg Wegverkeer | Buitenwegen	4,95 kg/j	51,18 kg/j
314	Rooijseweg Wegverkeer | Binnen bebouwde kom	1,70 kg/j	40,12 kg/j
315	Rooijseweg Wegverkeer | Buitenwegen	9,72 kg/j	101,66 kg/j
316	Rooijseweg Wegverkeer | Buitenwegen	2,48 kg/j	25,95 kg/j
317	Rooijseweg Wegverkeer | Buitenwegen	10,23 kg/j	106,03 kg/j
318	Rooijseweg Wegverkeer | Buitenwegen	1,64 kg/j	16,95 kg/j
319	Rooijseweg Wegverkeer | Buitenwegen	6,24 kg/j	64,69 kg/j
320	Mariastraat Wegverkeer | Binnen bebouwde kom	2,30 kg/j	55,50 kg/j
321	Mariastraat Wegverkeer | Binnen bebouwde kom	1,93 kg/j	42,63 kg/j
322	Mariastraat Wegverkeer | Binnen bebouwde kom	3,04 kg/j	69,19 kg/j
323	Ginderdoor Wegverkeer | Buitenwegen	14,34 kg/j	144,62 kg/j
324	Mariastraat Wegverkeer | Binnen bebouwde kom	< 1 kg/j	20,86 kg/j

Bron Sector		Emissie NH3	Emissie NOx
325	Ginderdoor Wegverkeer | Buitenwegen	7,14 kg/j	71,95 kg/j
326	Kanaaldijk Noord West Wegverkeer | Binnen bebouwde kom	2,53 kg/j	73,56 kg/j
327	Kasteel Traverse Wegverkeer | Binnen bebouwde kom	30,03 kg/j	739,27 kg/j
328	Kanaaldijk Zuid West Wegverkeer | Binnen bebouwde kom	16,38 kg/j	902,14 kg/j
329	Kanaaldijk Noord West Wegverkeer | Binnen bebouwde kom	7,78 kg/j	214,55 kg/j
330	Oostende Wegverkeer | Binnen bebouwde kom	10,29 kg/j	283,81 kg/j
331	JULIANABRUG Wegverkeer | Binnen bebouwde kom	2,12 kg/j	60,36 kg/j
332	Oostende Wegverkeer | Binnen bebouwde kom	4,90 kg/j	132,73 kg/j
333	Burg van Houtlaan Wegverkeer | Binnen bebouwde kom	1,30 kg/j	34,94 kg/j
334	Burg van Houtlaan Wegverkeer | Binnen bebouwde kom	4,46 kg/j	98,02 kg/j
335	Nachtegaallaan Wegverkeer | Binnen bebouwde kom	4,42 kg/j	92,65 kg/j
336	Nachtegaallaan Wegverkeer | Binnen bebouwde kom	2,00 kg/j	45,70 kg/j
337	Wethouder Ebbenlaan Wegverkeer | Binnen bebouwde kom	1,06 kg/j	28,54 kg/j

Bron Sector		Emissie NH3	Emissie NOx
338	Wethouder Ebbenlaan Wegverkeer | Binnen bebouwde kom	6,34 kg/j	182,14 kg/j
339	Wethouder van Wellaan Wegverkeer | Binnen bebouwde kom	4,43 kg/j	109,88 kg/j
340	Wethouder van Wellaan Wegverkeer | Binnen bebouwde kom	7,81 kg/j	222,00 kg/j
341	Wethouder van Wellaan Wegverkeer | Binnen bebouwde kom	3,35 kg/j	81,20 kg/j
342	Venuslaan Wegverkeer | Binnen bebouwde kom	2,25 kg/j	46,71 kg/j
343	Venuslaan Wegverkeer | Binnen bebouwde kom	2,85 kg/j	58,89 kg/j
344	Deurneseweg Wegverkeer | Buitenwegen	97,96 kg/j	1.611,10 kg/j
345	N279 - PROV WG Wegverkeer | Buitenwegen	5,58 kg/j	101,35 kg/j
346	N279 - HELMOND Wegverkeer | Buitenwegen	1,01 kg/j	18,86 kg/j
347	N279 - HELMOND Wegverkeer | Binnen bebouwde kom	< 1 kg/j	33,57 kg/j
348	N279 - HELMOND Wegverkeer | Binnen bebouwde kom	< 1 kg/j	11,86 kg/j
349	Rijpelbaan Wegverkeer | Binnen bebouwde kom	10,87 kg/j	282,02 kg/j
350	Kanaaldijk Noord West Wegverkeer | Buitenwegen	16,32 kg/j	183,64 kg/j

Bron Sector		Emissie NH3	Emissie NOx
351	N270 - Deurneseweg Wegverkeer | Buitenwegen	52,51 kg/j	811,34 kg/j
352	N279 - HELMOND Wegverkeer | Buitenwegen	< 1 kg/j	16,01 kg/j
353	Waterleliesingel Wegverkeer | Binnen bebouwde kom	< 1 kg/j	5,11 kg/j
354	Waterleliesingel Wegverkeer | Binnen bebouwde kom	< 1 kg/j	12,47 kg/j
355	N270 - Helmondsingel Wegverkeer | Buitenwegen	43,20 kg/j	910,01 kg/j
356	N270 - Helmondsingel Wegverkeer | Buitenwegen	8,51 kg/j	168,69 kg/j
357	N270 - Helmondsingel Wegverkeer | Buitenwegen	1,87 kg/j	31,84 kg/j
358	N270 - Helmondsingel Wegverkeer | Buitenwegen	41,21 kg/j	691,17 kg/j
359	N270 - Helmondsingel Wegverkeer | Buitenwegen	36,87 kg/j	655,10 kg/j
360	Bakelseweg Wegverkeer | Buitenwegen	9,16 kg/j	104,13 kg/j
361	N270 - Helmondsingel Wegverkeer | Binnen bebouwde kom	1,53 kg/j	38,50 kg/j
362	Bakelseweg Wegverkeer | Buitenwegen	10,78 kg/j	108,72 kg/j
363	N270 - Helmondsingel Wegverkeer | Buitenwegen	1,80 kg/j	26,02 kg/j

Bron Sector		Emissie NH3	Emissie NOx
364	N270 - Helmondsingel Wegverkeer | Buitenwegen	36,98 kg/j	649,64 kg/j
365	N270 - Helmondsingel Wegverkeer | Binnen bebouwde kom	1,66 kg/j	47,88 kg/j
366	N270 - Helmondsingel Wegverkeer | Buitenwegen	156,09 kg/j	2.324,20 kg/j
367	N270 - Helmondsingel Wegverkeer | Buitenwegen	84,44 kg/j	1.257,40 kg/j
368	Molenhof Wegverkeer | Buitenwegen	6,20 kg/j	60,77 kg/j
369	Ravensgat Wegverkeer | Buitenwegen	16,06 kg/j	141,30 kg/j
370	Bakelseweg Wegverkeer | Buitenwegen	34,89 kg/j	355,50 kg/j
371	Bakelseweg Wegverkeer | Buitenwegen	54,61 kg/j	556,34 kg/j
372	Bakelseweg Wegverkeer | Buitenwegen	13,52 kg/j	138,00 kg/j
373	Bakelseweg Wegverkeer | Buitenwegen	25,44 kg/j	259,74 kg/j
374	Bakelseweg Wegverkeer | Buitenwegen	21,44 kg/j	218,83 kg/j
375	N612 - Kanaaldijk Zuid West Wegverkeer | Buitenwegen	27,32 kg/j	586,92 kg/j
376	N612 - Kanaaldijk Zuid West Wegverkeer | Buitenwegen	74,92 kg/j	1.609,69 kg/j

Bron Sector		Emissie NH3	Emissie NOx
377	Herselseweg Wegverkeer | Buitenwegen	40,54 kg/j	548,62 kg/j
378	Herselseweg Wegverkeer | Buitenwegen	< 1 kg/j	16,15 kg/j
379	N612 - Stipdonk Wegverkeer | Buitenwegen	63,31 kg/j	2.124,45 kg/j
380	Rochadeweg Wegverkeer | Buitenwegen	3,63 kg/j	141,32 kg/j
381	Rochadeweg Wegverkeer | Buitenwegen	20,26 kg/j	511,54 kg/j
382	Rochadeweg Wegverkeer | Buitenwegen	6,56 kg/j	165,68 kg/j
383	Rochadeweg Wegverkeer | Buitenwegen	9,90 kg/j	250,04 kg/j
384	N272 - Zuid-Om Wegverkeer | Buitenwegen	9,96 kg/j	215,14 kg/j
385	N272 - Zuid-Om Wegverkeer | Buitenwegen	10,65 kg/j	233,70 kg/j
386	N616 - Koksedijk Wegverkeer | Buitenwegen	16,15 kg/j	148,48 kg/j
387	Pandelaar Wegverkeer | Buitenwegen	4,10 kg/j	37,71 kg/j
388	Pandelaar Wegverkeer | Buitenwegen	7,93 kg/j	71,79 kg/j
389	West-Om Wegverkeer | Buitenwegen	4,92 kg/j	51,07 kg/j

Bron Sector		Emissie NH3	Emissie NOx
390	West-Om Wegverkeer | Buitenwegen	6,33 kg/j	65,62 kg/j
391	Pandelaar Wegverkeer | Buitenwegen	5,39 kg/j	49,25 kg/j
392	West-Om Wegverkeer | Buitenwegen	41,13 kg/j	426,45 kg/j
393	Wijnboomlaan Wegverkeer | Buitenwegen	3,62 kg/j	43,47 kg/j
394	Komweg Wegverkeer | Buitenwegen	2,02 kg/j	20,88 kg/j
395	Komweg Wegverkeer | Buitenwegen	6,75 kg/j	64,61 kg/j
396	Oudestraat Wegverkeer | Binnen bebouwde kom	4,67 kg/j	88,00 kg/j
397	Zandstraat Wegverkeer | Binnen bebouwde kom	13,84 kg/j	257,91 kg/j
398	N272 - Zuid-Om Wegverkeer | Buitenwegen	22,75 kg/j	396,39 kg/j
399	N272 - Zuid-Om Wegverkeer | Buitenwegen	25,91 kg/j	559,92 kg/j
400	De Stap Wegverkeer | Binnen bebouwde kom	3,63 kg/j	67,33 kg/j
401	Oude Molenweg Wegverkeer | Binnen bebouwde kom	2,42 kg/j	50,18 kg/j
402	N604 - Bakelseweg Wegverkeer | Buitenwegen	40,05 kg/j	399,19 kg/j

Bron Sector		Emissie NH3	Emissie NOx
403	N604 - Kivitsbraak Wegverkeer | Buitenwegen	41,34 kg/j	412,03 kg/j
404	Aarle Rixtelseweg Wegverkeer | Buitenwegen	9,76 kg/j	82,49 kg/j
405	N607 - Bakelsebrug Wegverkeer | Buitenwegen	24,03 kg/j	248,53 kg/j
406	N604 - Neerstraat Wegverkeer | Buitenwegen	33,81 kg/j	336,77 kg/j
407	Aarle Rixtelseweg Wegverkeer | Buitenwegen	14,73 kg/j	125,26 kg/j
408	N604 - Neerstraat Wegverkeer | Buitenwegen	29,68 kg/j	295,57 kg/j
409	Aarle Rixtelseweg Wegverkeer | Buitenwegen	3,85 kg/j	33,20 kg/j
410	Helmondsestraat Wegverkeer | Binnen bebouwde kom	7,70 kg/j	172,59 kg/j
411	N604 - Gemertseweg Wegverkeer | Binnen bebouwde kom	2,36 kg/j	54,51 kg/j
412	N604 - Schoolstraat Wegverkeer | Binnen bebouwde kom	1,38 kg/j	36,38 kg/j
413	N604 - Schoolstraat Wegverkeer | Binnen bebouwde kom	3,09 kg/j	80,29 kg/j
414	N604 - Auerschootseweg Wegverkeer | Binnen bebouwde kom	3,40 kg/j	78,50 kg/j
415	N604 - Overschot Wegverkeer | Buitenwegen	6,59 kg/j	69,26 kg/j

Bron Sector		Emissie NH3	Emissie NOx
416	N604 - Oldert Wegverkeer | Buitenwegen	24,27 kg/j	255,26 kg/j
417	N604 - Oldert Wegverkeer | Buitenwegen	54,88 kg/j	559,12 kg/j
418	N279 - PROV WG Wegverkeer | Buitenwegen	22,50 kg/j	380,73 kg/j
419	N279 - PROV WG Wegverkeer | Buitenwegen	31,03 kg/j	525,16 kg/j
420	N279 - PROV WG Wegverkeer | Buitenwegen	48,24 kg/j	816,35 kg/j
421	N279 - PROV WG Wegverkeer | Buitenwegen	42,75 kg/j	723,46 kg/j
422	Deurneseweg Wegverkeer | Buitenwegen	19,90 kg/j	273,18 kg/j
423	Deurneseweg Wegverkeer | Buitenwegen	10,29 kg/j	158,79 kg/j
424	Deurneseweg Wegverkeer | Buitenwegen	8,78 kg/j	134,06 kg/j
425	Deurneseweg Wegverkeer | Buitenwegen	26,74 kg/j	408,07 kg/j
426	Deurneseweg Wegverkeer | Buitenwegen	14,99 kg/j	228,86 kg/j
427	Deurneseweg Wegverkeer | Buitenwegen	9,20 kg/j	140,41 kg/j
428	Deurneseweg Wegverkeer | Buitenwegen	7,36 kg/j	112,33 kg/j

Bron Sector		Emissie NH3	Emissie NOx
429	Binderendreef Wegverkeer | Binnen bebouwde kom	2,90 kg/j	81,66 kg/j
430	Wethouder van Wellaan Wegverkeer | Binnen bebouwde kom	4,69 kg/j	119,56 kg/j
431	Melis Stokelaan Wegverkeer | Binnen bebouwde kom	< 1 kg/j	3,39 kg/j
432	Nachtegaallaan Wegverkeer | Binnen bebouwde kom	1,62 kg/j	33,24 kg/j
433	Jan Steenlaan Wegverkeer | Binnen bebouwde kom	< 1 kg/j	14,40 kg/j
434	Jan Steenlaan Wegverkeer | Binnen bebouwde kom	< 1 kg/j	9,35 kg/j
435	Heikantseweg Wegverkeer | Buitenwegen	26,05 kg/j	216,23 kg/j
436	Heikantseweg Wegverkeer | Buitenwegen	13,68 kg/j	113,66 kg/j
437	Wegverkeer | Buitenwegen	161,38 kg/j	4.033,80 kg/j
438	Wegverkeer | Buitenwegen	43,88 kg/j	1.096,79 kg/j
439	Wegverkeer | Buitenwegen	70,58 kg/j	1.274,84 kg/j
440	Wegverkeer | Binnen bebouwde kom	1,70 kg/j	43,49 kg/j
441	Wegverkeer | Binnen bebouwde kom	4,44 kg/j	123,69 kg/j

Bron Sector		Emissie NH3	Emissie NOx
442	Wegverkeer | Binnen bebouwde kom	21,73 kg/j	1.007,33 kg/j
443	Wegverkeer | Binnen bebouwde kom	10,65 kg/j	487,66 kg/j
444	Wegverkeer | Binnen bebouwde kom	5,71 kg/j	165,88 kg/j
445	Wegverkeer | Binnen bebouwde kom	2,78 kg/j	68,53 kg/j
446	Wegverkeer | Binnen bebouwde kom	< 1 kg/j	16,91 kg/j
447	Wegverkeer | Binnen bebouwde kom	< 1 kg/j	18,82 kg/j
448	N279 - BROEKDALERBAAN Wegverkeer | Buitenwegen	58,87 kg/j	1.269,75 kg/j
449	N279 - BROEKDALERBAAN Wegverkeer | Buitenwegen	24,45 kg/j	527,37 kg/j
450	N279 - BROEKDALERBAAN Wegverkeer | Buitenwegen	12,64 kg/j	272,69 kg/j
451	Bosscheweg Wegverkeer | Binnen bebouwde kom	6,48 kg/j	178,05 kg/j
452	Bosscheweg Wegverkeer | Binnen bebouwde kom	1,39 kg/j	38,19 kg/j
453	Middenweg Wegverkeer | Buitenwegen	1,16 kg/j	13,33 kg/j
454	N279 - BROEKDALERBAAN Wegverkeer | Buitenwegen	4,80 kg/j	103,58 kg/j

Bron Sector		Emissie NH3	Emissie NOx
455	N279 - BROEKDALERBAAN Wegverkeer | Buitenwegen	100,22 kg/j	2.161,42 kg/j
456	N607 - Weg naar Bakel Wegverkeer | Buitenwegen	13,22 kg/j	139,51 kg/j
457	Venuslaan Wegverkeer | Binnen bebouwde kom	< 1 kg/j	17,12 kg/j
458	Bakelsedijk Wegverkeer | Binnen bebouwde kom	< 1 kg/j	16,03 kg/j
459	N279 - PROV WG Wegverkeer | Buitenwegen	213,18 kg/j	3.647,82 kg/j
460	N279 - PROV WG Wegverkeer | Buitenwegen	65,00 kg/j	1.202,45 kg/j
461	N272 - Gemertseweg Wegverkeer | Buitenwegen	45,97 kg/j	674,50 kg/j
462	N615 - Gemertseweg Wegverkeer | Buitenwegen	40,56 kg/j	552,76 kg/j
463	Wegverkeer | Buitenwegen	4,16 kg/j	41,55 kg/j
464	Wegverkeer | Snelwegen	1.810,37 kg/j	12.072,64 kg/j
465	Wegverkeer | Snelwegen	1.325,06 kg/j	8.874,14 kg/j
466	Wegverkeer | Snelwegen	264,04 kg/j	1.653,46 kg/j
467	Wegverkeer | Buitenwegen	3,27 kg/j	35,22 kg/j

Bron Sector		Emissie NH3	Emissie NOx
468	Wegverkeer | Buitenwegen	21,40 kg/j	221,69 kg/j
469	Wegverkeer | Buitenwegen	3,82 kg/j	39,59 kg/j
470	Wegverkeer | Buitenwegen	32,14 kg/j	309,59 kg/j
471	Wegverkeer | Buitenwegen	11,46 kg/j	106,68 kg/j
472	Deurneseweg Wegverkeer | Binnen bebouwde kom	1,81 kg/j	60,30 kg/j
473	Wegverkeer | Buitenwegen	32,60 kg/j	636,98 kg/j
474	Kruiseind Wegverkeer | Buitenwegen	1,81 kg/j	15,85 kg/j
475	Kruiseind Wegverkeer | Buitenwegen	< 1 kg/j	8,57 kg/j
476	Kanaaldijk Zuid Oost Wegverkeer | Buitenwegen	38,49 kg/j	962,11 kg/j
477	Kanaaldijk Zuid Oost Wegverkeer | Buitenwegen	26,92 kg/j	930,15 kg/j
478	Rochadeweg Wegverkeer | Buitenwegen	58,97 kg/j	1.697,84 kg/j
479	Rochadeweg Wegverkeer | Buitenwegen	24,08 kg/j	670,19 kg/j
480	Varenschut Wegverkeer | Binnen bebouwde kom	6,55 kg/j	305,44 kg/j

Bron Sector		Emissie NH3	Emissie NOx
481	Wethouder van Wellaan Wegverkeer | Binnen bebouwde kom	3,64 kg/j	98,28 kg/j
482	Wethouder van Wellaan Wegverkeer | Binnen bebouwde kom	5,66 kg/j	148,65 kg/j
483	Wegverkeer | Binnen bebouwde kom	3,22 kg/j	79,30 kg/j
484	Wegverkeer | Binnen bebouwde kom	4,42 kg/j	108,92 kg/j
485	Melis Stokelaan Wegverkeer | Binnen bebouwde kom	< 1 kg/j	1,31 kg/j
486	Helmondsestraat Wegverkeer | Binnen bebouwde kom	2,24 kg/j	50,43 kg/j
487	Helmondsestraat Wegverkeer | Binnen bebouwde kom	2,26 kg/j	50,65 kg/j
488	N604 - Overschot Wegverkeer | Binnen bebouwde kom	6,14 kg/j	141,43 kg/j
489	N604 - Overschot Wegverkeer | Binnen bebouwde kom	1,88 kg/j	43,26 kg/j
490	Julianalaan Wegverkeer | Binnen bebouwde kom	7,21 kg/j	153,65 kg/j
491	Julianalaan Wegverkeer | Binnen bebouwde kom	2,49 kg/j	62,00 kg/j
492	Deurneseweg Wegverkeer | Buitenwegen	17,76 kg/j	269,39 kg/j
493	Deurneseweg Wegverkeer | Buitenwegen	71,35 kg/j	1.281,05 kg/j

Bron Sector		Emissie NH3	Emissie NOx
494	Wethouder van Wellaan Wegverkeer | Binnen bebouwde kom	3,73 kg/j	92,08 kg/j
495	Wethouder van Wellaan Wegverkeer | Binnen bebouwde kom	1,46 kg/j	44,41 kg/j
496	St.- Antoniusstraat Wegverkeer | Binnen bebouwde kom	< 1 kg/j	8,31 kg/j
497	St.- Antoniusstraat Wegverkeer | Binnen bebouwde kom	5,49 kg/j	100,22 kg/j
498	St.- Antoniusstraat Wegverkeer | Binnen bebouwde kom	1,64 kg/j	30,00 kg/j
499	N604 - Bakelseweg Wegverkeer | Buitenwegen	10,68 kg/j	106,49 kg/j
500	Albers Pistoriusstraat Wegverkeer | Binnen bebouwde kom	< 1 kg/j	18,28 kg/j
501	N615 - Provinciale Weg Wegverkeer | Buitenwegen	16,04 kg/j	187,84 kg/j
502	N615 - Lieshoutseweg Wegverkeer | Binnen bebouwde kom	8,55 kg/j	270,57 kg/j
503	Varenschut Wegverkeer | Binnen bebouwde kom	< 1 kg/j	9,21 kg/j
504	Deurneseweg Wegverkeer | Buitenwegen	9,47 kg/j	114,76 kg/j
505	Wegverkeer | Buitenwegen	1,77 kg/j	19,51 kg/j
506	Wegverkeer | Binnen bebouwde kom	< 1 kg/j	16,43 kg/j

Bron Sector		Emissie NH3	Emissie NOx
507	Wegverkeer | Binnen bebouwde kom	< 1 kg/j	14,38 kg/j
508	Wegverkeer | Binnen bebouwde kom	< 1 kg/j	9,69 kg/j
509	Wegverkeer | Buitenwegen	7,09 kg/j	99,98 kg/j
510	Kasteel Traverse Wegverkeer | Binnen bebouwde kom	1,73 kg/j	42,65 kg/j
511	Kasteel Traverse Wegverkeer | Binnen bebouwde kom	4,83 kg/j	125,42 kg/j
512	Kasteel Traverse Wegverkeer | Binnen bebouwde kom	1,18 kg/j	29,10 kg/j
513	Burg van Houtlaan Wegverkeer | Binnen bebouwde kom	< 1 kg/j	19,57 kg/j
514	Burg van Houtlaan Wegverkeer | Binnen bebouwde kom	5,27 kg/j	117,69 kg/j
515	Burg van Houtlaan Wegverkeer | Binnen bebouwde kom	2,21 kg/j	51,68 kg/j
516	Burg van Houtlaan Wegverkeer | Binnen bebouwde kom	4,24 kg/j	95,15 kg/j
517	Burg van Houtlaan Wegverkeer | Binnen bebouwde kom	< 1 kg/j	7,27 kg/j
518	Bakelsedijk Wegverkeer | Binnen bebouwde kom	< 1 kg/j	19,92 kg/j
519	Rembrandtlaan Wegverkeer | Binnen bebouwde kom	3,39 kg/j	97,03 kg/j

Bron Sector		Emissie NH3	Emissie NOx
520	Rembrandtlaan Wegverkeer | Binnen bebouwde kom	1,62 kg/j	50,39 kg/j
521	Paulus Potterlaan Wegverkeer | Binnen bebouwde kom	< 1 kg/j	13,10 kg/j
522	Paulus Potterlaan Wegverkeer | Binnen bebouwde kom	< 1 kg/j	7,98 kg/j
523	Melis Stokelaan Wegverkeer | Binnen bebouwde kom	< 1 kg/j	3,54 kg/j
524	Melis Stokelaan Wegverkeer | Binnen bebouwde kom	< 1 kg/j	< 1 kg/j
525	Nachtegaallaan Wegverkeer | Binnen bebouwde kom	< 1 kg/j	19,32 kg/j
526	Nachtegaallaan Wegverkeer | Binnen bebouwde kom	1,12 kg/j	23,01 kg/j
527	Nachtegaallaan Wegverkeer | Binnen bebouwde kom	< 1 kg/j	12,27 kg/j
528	Nachtegaallaan Wegverkeer | Binnen bebouwde kom	< 1 kg/j	18,22 kg/j
529	Uiverlaan Wegverkeer | Binnen bebouwde kom	4,61 kg/j	122,41 kg/j
530	Uiverlaan Wegverkeer | Binnen bebouwde kom	5,19 kg/j	140,10 kg/j
531	Uiverlaan Wegverkeer | Binnen bebouwde kom	3,33 kg/j	83,30 kg/j
532	Uiverlaan Wegverkeer | Binnen bebouwde kom	5,39 kg/j	135,54 kg/j

Bron Sector		Emissie NH3	Emissie NOx
533	Uiverlaan Wegverkeer | Binnen bebouwde kom	1,43 kg/j	35,21 kg/j
534	Oostende Wegverkeer | Binnen bebouwde kom	9,90 kg/j	233,98 kg/j
535	Bakelsedijk Wegverkeer | Binnen bebouwde kom	< 1 kg/j	10,32 kg/j
536	Nieuwveld Wegverkeer | Binnen bebouwde kom	< 1 kg/j	11,42 kg/j
537	Dorpsstraat Wegverkeer | Binnen bebouwde kom	2,73 kg/j	60,10 kg/j
538	Dorpsstraat Wegverkeer | Binnen bebouwde kom	< 1 kg/j	11,87 kg/j
539	Dorpsstraat Wegverkeer | Binnen bebouwde kom	1,14 kg/j	25,79 kg/j
540	Dorpsstraat Wegverkeer | Binnen bebouwde kom	< 1 kg/j	4,71 kg/j
541	Dorpsstraat Wegverkeer | Binnen bebouwde kom	< 1 kg/j	7,81 kg/j
542	N615 - Beekseweg Wegverkeer | Buitenwegen	2,57 kg/j	36,05 kg/j
543	N615 - Beekseweg Wegverkeer | Buitenwegen	18,02 kg/j	254,02 kg/j
544	N615 - Provinciale Weg Wegverkeer | Buitenwegen	3,14 kg/j	36,81 kg/j
545	N615 - Provinciale Weg Wegverkeer | Buitenwegen	< 1 kg/j	4,67 kg/j

Bron Sector		Emissie NH3	Emissie NOx
546	N607 - Bakelsebrug Wegverkeer | Buitenwegen	4,88 kg/j	51,32 kg/j
547	N607 - Benthem Wegverkeer | Buitenwegen	9,12 kg/j	94,38 kg/j
548	N607 - Benthem Wegverkeer | Buitenwegen	34,50 kg/j	359,75 kg/j
549	N607 - Bakelsebrug Wegverkeer | Buitenwegen	21,85 kg/j	229,90 kg/j
550	N607 - Bakelsebrug Wegverkeer | Buitenwegen	< 1 kg/j	10,22 kg/j
551	Wolfsputter Baan Wegverkeer | Buitenwegen	10,14 kg/j	175,61 kg/j
552	Wolfsputter Baan Wegverkeer | Buitenwegen	8,18 kg/j	136,14 kg/j
553	Binderendreef Wegverkeer | Binnen bebouwde kom	1,82 kg/j	50,99 kg/j
554	Binderendreef Wegverkeer | Binnen bebouwde kom	3,52 kg/j	99,02 kg/j
555	Wegverkeer | Buitenwegen	69,12 kg/j	1.073,46 kg/j
556	Varenschut Wegverkeer | Binnen bebouwde kom	11,27 kg/j	406,86 kg/j
557	Varenschut Wegverkeer | Binnen bebouwde kom	6,73 kg/j	239,16 kg/j
558	Varenschut Wegverkeer | Binnen bebouwde kom	1,06 kg/j	37,63 kg/j

Bron Sector		Emissie NH3	Emissie NOx
559	Deurneseweg Wegverkeer | Buitenwegen	9,96 kg/j	147,82 kg/j
560	Deurneseweg Wegverkeer | Buitenwegen	47,05 kg/j	712,00 kg/j
561	Deurneseweg Wegverkeer | Buitenwegen	8,12 kg/j	98,43 kg/j
562	Vossenbeemd Wegverkeer | Binnen bebouwde kom	3,46 kg/j	90,83 kg/j
563	Vossenbeemd Wegverkeer | Binnen bebouwde kom	1,52 kg/j	40,24 kg/j
564	N615 - Beekseweg Wegverkeer | Buitenwegen	36,89 kg/j	520,02 kg/j
565	N615 - Beekseweg Wegverkeer | Buitenwegen	4,67 kg/j	65,90 kg/j
566	Lekerstraat Wegverkeer | Binnen bebouwde kom	< 1 kg/j	11,10 kg/j
567	N615 - Lieshoutseweg Wegverkeer | Buitenwegen	11,03 kg/j	151,90 kg/j
568	N615 - Lieshoutseweg Wegverkeer | Buitenwegen	2,23 kg/j	30,74 kg/j
569	N615 - Lieshoutseweg Wegverkeer | Buitenwegen	1,93 kg/j	26,57 kg/j
570	Lekerstraat Wegverkeer | Binnen bebouwde kom	1,47 kg/j	35,39 kg/j
571	Lekerstraat Wegverkeer | Binnen bebouwde kom	< 1 kg/j	2,28 kg/j

Bron Sector		Emissie NH3	Emissie NOx
572	Oranjelaan Wegverkeer | Binnen bebouwde kom	5,83 kg/j	133,92 kg/j
573	Oranjelaan Wegverkeer | Binnen bebouwde kom	1,17 kg/j	26,93 kg/j
574	Oranjelaan Wegverkeer | Binnen bebouwde kom	5,06 kg/j	115,72 kg/j
575	Oranjelaan Wegverkeer | Binnen bebouwde kom	2,49 kg/j	56,92 kg/j
576	Oranjelaan Wegverkeer | Binnen bebouwde kom	< 1 kg/j	13,23 kg/j
577	Oranjelaan Wegverkeer | Binnen bebouwde kom	2,59 kg/j	59,82 kg/j
578	N615 - Lieshoutseweg Wegverkeer | Binnen bebouwde kom	2,34 kg/j	74,05 kg/j
579	N615 - Lieshoutseweg Wegverkeer | Binnen bebouwde kom	1,44 kg/j	45,55 kg/j
580	N615 - Lieshoutseweg Wegverkeer | Binnen bebouwde kom	2,27 kg/j	71,80 kg/j
581	Helmondsestraat Wegverkeer | Binnen bebouwde kom	2,02 kg/j	45,05 kg/j
582	Helmondsestraat Wegverkeer | Binnen bebouwde kom	< 1 kg/j	16,85 kg/j
583	St.- Antoniusstraat Wegverkeer | Binnen bebouwde kom	1,25 kg/j	23,44 kg/j
584	St.- Antoniusstraat Wegverkeer | Binnen bebouwde kom	< 1 kg/j	4,05 kg/j

Bron Sector		Emissie NH3	Emissie NOx
585	N604 - Bakelseweg Wegverkeer | Binnen bebouwde kom	< 1 kg/j	5,74 kg/j
586	N604 - Bakelseweg Wegverkeer | Binnen bebouwde kom	< 1 kg/j	3,40 kg/j
587	West-Om Wegverkeer | Buitenwegen	11,77 kg/j	125,92 kg/j
588	West-Om Wegverkeer | Buitenwegen	1,82 kg/j	18,76 kg/j
589	Peeleindseweg Wegverkeer | Buitenwegen	< 1 kg/j	1,78 kg/j
590	Komweg Wegverkeer | Buitenwegen	1,53 kg/j	15,75 kg/j
591	Wegverkeer | Binnen bebouwde kom	< 1 kg/j	6,99 kg/j
592	Wegverkeer | Binnen bebouwde kom	< 1 kg/j	15,20 kg/j
593	Wegverkeer | Buitenwegen	7,36 kg/j	101,42 kg/j
594	Wegverkeer | Buitenwegen	1,38 kg/j	19,01 kg/j
595	Burg van Houtlaan Wegverkeer | Binnen bebouwde kom	2,92 kg/j	64,88 kg/j
596	Burg van Houtlaan Wegverkeer | Binnen bebouwde kom	< 1 kg/j	1,72 kg/j
597	Rembrandtlaan Wegverkeer | Binnen bebouwde kom	1,76 kg/j	53,76 kg/j

Bron Sector		Emissie NH3	Emissie NOx
598	Rembrandtlaan Wegverkeer | Binnen bebouwde kom	< 1 kg/j	4,33 kg/j
599	Rembrandtlaan Wegverkeer | Binnen bebouwde kom	3,45 kg/j	111,39 kg/j
600	Nachtegaallaan Wegverkeer | Binnen bebouwde kom	< 1 kg/j	7,82 kg/j
601	Nachtegaallaan Wegverkeer | Binnen bebouwde kom	< 1 kg/j	16,91 kg/j
602	Uiverlaan Wegverkeer | Binnen bebouwde kom	1,35 kg/j	31,61 kg/j
603	Uiverlaan Wegverkeer | Binnen bebouwde kom	< 1 kg/j	17,39 kg/j
604	Oostende Wegverkeer | Binnen bebouwde kom	4,08 kg/j	102,67 kg/j
605	Nieuwveld Wegverkeer | Binnen bebouwde kom	< 1 kg/j	15,80 kg/j
606	Nieuwveld Wegverkeer | Binnen bebouwde kom	< 1 kg/j	2,89 kg/j
607	N615 - Beekseweg Wegverkeer | Buitenwegen	1,29 kg/j	18,22 kg/j
608	N607 - Benthem Wegverkeer | Buitenwegen	3,74 kg/j	38,65 kg/j
609	Wolfsputter Baan Wegverkeer | Buitenwegen	1,61 kg/j	24,90 kg/j
610	Wolfsputter Baan Wegverkeer | Buitenwegen	< 1 kg/j	14,31 kg/j

Bron Sector		Emissie NH3	Emissie NOx
611	Wolfsputter Baan Wegverkeer | Buitenwegen	17,64 kg/j	266,58 kg/j
612	Wolfsputter Baan Wegverkeer | Buitenwegen	2,00 kg/j	30,22 kg/j
613	Varenschut Wegverkeer | Binnen bebouwde kom	< 1 kg/j	26,90 kg/j
614	Varenschut Wegverkeer | Binnen bebouwde kom	< 1 kg/j	7,23 kg/j
615	N615 - Lieshoutseweg Wegverkeer | Binnen bebouwde kom	9,17 kg/j	349,62 kg/j
616	N615 - Lieshoutseweg Wegverkeer | Binnen bebouwde kom	< 1 kg/j	17,90 kg/j
617	Helmondsestraat Wegverkeer | Binnen bebouwde kom	8,75 kg/j	195,42 kg/j
618	Helmondsestraat Wegverkeer | Binnen bebouwde kom	< 1 kg/j	7,60 kg/j
619	N604 - Bakelseweg Wegverkeer | Binnen bebouwde kom	< 1 kg/j	3,59 kg/j
620	N604 - Bakelseweg Wegverkeer | Binnen bebouwde kom	< 1 kg/j	13,20 kg/j
621	West-Om Wegverkeer | Buitenwegen	< 1 kg/j	7,56 kg/j
622	West-Om Wegverkeer | Buitenwegen	< 1 kg/j	3,63 kg/j
623	Peeleindseweg Wegverkeer | Buitenwegen	< 1 kg/j	10,93 kg/j

Bron Sector		Emissie NH3	Emissie NOx
624	Peeleindseweg Wegverkeer | Buitenwegen	< 1 kg/j	3,85 kg/j
625	Komweg Wegverkeer | Buitenwegen	18,06 kg/j	186,54 kg/j
626	Komweg Wegverkeer | Buitenwegen	< 1 kg/j	7,34 kg/j
627	Wegverkeer | Binnen bebouwde kom	< 1 kg/j	3,15 kg/j
628	Wegverkeer | Binnen bebouwde kom	< 1 kg/j	12,50 kg/j
629	Rembrandtlaan Wegverkeer | Binnen bebouwde kom	< 1 kg/j	12,52 kg/j
630	Rembrandtlaan Wegverkeer | Binnen bebouwde kom	< 1 kg/j	16,97 kg/j
631	N615 - Beekseweg Wegverkeer | Buitenwegen	< 1 kg/j	7,06 kg/j
632	N615 - Beekseweg Wegverkeer | Buitenwegen	< 1 kg/j	10,01 kg/j
633	West-Om Wegverkeer | Buitenwegen	< 1 kg/j	1,79 kg/j
634	Wethouder Ebbenlaan Wegverkeer | Binnen bebouwde kom	1,24 kg/j	34,64 kg/j
635	Wethouder Ebbenlaan Wegverkeer | Binnen bebouwde kom	5,64 kg/j	142,15 kg/j
636	Bakelsedijk Wegverkeer | Binnen bebouwde kom	< 1 kg/j	11,29 kg/j

Bron Sector		Emissie NH3	Emissie NOx
637	Bakelsedijk Wegverkeer | Binnen bebouwde kom	3,19 kg/j	58,86 kg/j
638	Wethouder Ebbenlaan Wegverkeer | Binnen bebouwde kom	1,30 kg/j	38,92 kg/j
639	Wethouder Ebbenlaan Wegverkeer | Binnen bebouwde kom	4,24 kg/j	106,95 kg/j
640	Bakelsedijk Wegverkeer | Binnen bebouwde kom	1,54 kg/j	39,87 kg/j
641	Bakelsedijk Wegverkeer | Binnen bebouwde kom	1,61 kg/j	35,16 kg/j
642	Nieuwveld Wegverkeer | Binnen bebouwde kom	< 1 kg/j	16,46 kg/j
643	Nieuwveld Wegverkeer | Binnen bebouwde kom	< 1 kg/j	8,57 kg/j
644	Wegverkeer | Buitenwegen	14,50 kg/j	125,25 kg/j
645	Wegverkeer | Buitenwegen	18,07 kg/j	160,43 kg/j
646	Wegverkeer | Binnen bebouwde kom	< 1 kg/j	10,61 kg/j
647	Wegverkeer | Binnen bebouwde kom	1,53 kg/j	29,13 kg/j
648	Wegverkeer | Binnen bebouwde kom	1,58 kg/j	30,74 kg/j
649	Wegverkeer | Binnen bebouwde kom	1,88 kg/j	36,97 kg/j

Bron Sector		Emissie NH3	Emissie NOx
650	Wegverkeer | Binnen bebouwde kom	2,69 kg/j	52,95 kg/j
651	Wegverkeer | Binnen bebouwde kom	20,05 kg/j	419,77 kg/j
652	Wegverkeer | Binnen bebouwde kom	2,68 kg/j	56,10 kg/j
653	Kanaaldijk Noord West Wegverkeer | Binnen bebouwde kom	2,99 kg/j	153,02 kg/j
654	Kanaaldijk Noord West Wegverkeer | Binnen bebouwde kom	1,20 kg/j	61,05 kg/j
655	Wegverkeer | Binnen bebouwde kom	< 1 kg/j	18,42 kg/j
656	Wegverkeer | Binnen bebouwde kom	1,77 kg/j	35,62 kg/j
657	Vonderweg-Oost Wegverkeer | Buitenwegen	< 1 kg/j	5,15 kg/j
658	Vonderweg-Oost Wegverkeer | Buitenwegen	7,63 kg/j	93,72 kg/j
659	Vonderweg-Oost Wegverkeer | Buitenwegen	2,68 kg/j	33,14 kg/j
660	Wegverkeer | Binnen bebouwde kom	< 1 kg/j	13,15 kg/j
661	Wegverkeer | Binnen bebouwde kom	< 1 kg/j	12,68 kg/j
662	Wegverkeer | Binnen bebouwde kom	7,10 kg/j	237,97 kg/j

Bron Sector		Emissie NH3	Emissie NOx
663	Wegverkeer | Binnen bebouwde kom	1,84 kg/j	58,07 kg/j
664	Wegverkeer | Binnen bebouwde kom	12,47 kg/j	329,84 kg/j
665	Wegverkeer | Binnen bebouwde kom	26,50 kg/j	755,36 kg/j
666	Wegverkeer | Binnen bebouwde kom	7,25 kg/j	175,75 kg/j
667	Wegverkeer | Binnen bebouwde kom	1,87 kg/j	45,69 kg/j
668	Wegverkeer | Binnen bebouwde kom	3,03 kg/j	85,37 kg/j
669	Wegverkeer | Binnen bebouwde kom	2,70 kg/j	56,31 kg/j
670	Wegverkeer | Binnen bebouwde kom	2,48 kg/j	51,70 kg/j
671	Wegverkeer | Binnen bebouwde kom	< 1 kg/j	18,27 kg/j
672	Wegverkeer | Binnen bebouwde kom	< 1 kg/j	10,06 kg/j
673	Wegverkeer | Binnen bebouwde kom	1,16 kg/j	21,71 kg/j
674	Wegverkeer | Binnen bebouwde kom	1,23 kg/j	22,84 kg/j
675	Wegverkeer | Binnen bebouwde kom	< 1 kg/j	4,23 kg/j

Bron Sector		Emissie NH3	Emissie NOx
676	Wegverkeer | Binnen bebouwde kom	< 1 kg/j	8,59 kg/j
677	Wegverkeer | Binnen bebouwde kom	< 1 kg/j	11,13 kg/j
678	Wegverkeer | Binnen bebouwde kom	1,10 kg/j	19,64 kg/j
679	Wegverkeer | Binnen bebouwde kom	< 1 kg/j	4,89 kg/j
680	Wegverkeer | Binnen bebouwde kom	< 1 kg/j	9,38 kg/j
681	Wegverkeer | Binnen bebouwde kom	< 1 kg/j	6,67 kg/j
682	Wegverkeer | Binnen bebouwde kom	< 1 kg/j	5,18 kg/j
683	Wegverkeer | Buitenwegen	8,20 kg/j	87,62 kg/j
684	Wegverkeer | Binnen bebouwde kom	< 1 kg/j	20,94 kg/j
685	Wegverkeer | Buitenwegen	2,09 kg/j	25,68 kg/j
686	Wegverkeer | Binnen bebouwde kom	< 1 kg/j	8,86 kg/j
687	Wegverkeer | Binnen bebouwde kom	< 1 kg/j	43,44 kg/j
688	Wegverkeer | Buitenwegen	2,13 kg/j	35,51 kg/j

Bron Sector		Emissie NH3	Emissie NOx
689	Wegverkeer | Buitenwegen	7,68 kg/j	138,53 kg/j
690	Wegverkeer | Binnen bebouwde kom	1,86 kg/j	72,71 kg/j
691	Wegverkeer | Binnen bebouwde kom	4,11 kg/j	173,84 kg/j
692	Wegverkeer | Buitenwegen	4,99 kg/j	88,56 kg/j
693	Wegverkeer | Buitenwegen	4,14 kg/j	64,86 kg/j
694	Wegverkeer | Buitenwegen	7,10 kg/j	111,35 kg/j
695	Wegverkeer | Buitenwegen	4,15 kg/j	49,95 kg/j
696	Wegverkeer | Buitenwegen	11,16 kg/j	147,49 kg/j
697	Wegverkeer | Binnen bebouwde kom	1,48 kg/j	42,73 kg/j
698	Wegverkeer | Buitenwegen	1,39 kg/j	25,52 kg/j
699	Wegverkeer | Buitenwegen	8,84 kg/j	133,94 kg/j
700	Wegverkeer | Binnen bebouwde kom	1,02 kg/j	33,75 kg/j
701	Wegverkeer | Buitenwegen	41,45 kg/j	449,39 kg/j

Bron Sector		Emissie NH3	Emissie NOx
702	Wegverkeer | Buitenwegen	3,38 kg/j	37,04 kg/j
703	Wegverkeer | Buitenwegen	17,24 kg/j	214,96 kg/j
704	Wegverkeer | Binnen bebouwde kom	3,11 kg/j	74,73 kg/j
705	Wegverkeer | Binnen bebouwde kom	8,13 kg/j	172,63 kg/j
706	Wegverkeer | Binnen bebouwde kom	3,85 kg/j	101,97 kg/j
707	N615 - Hoofakker Wegverkeer | Buitenwegen	5,62 kg/j	69,24 kg/j
708	Provinciale Weg Wegverkeer | Buitenwegen	6,37 kg/j	66,29 kg/j
709	N615 - Provinciale Weg Wegverkeer | Buitenwegen	15,82 kg/j	185,25 kg/j
710	Wegverkeer | Buitenwegen	9,83 kg/j	131,01 kg/j
711	Wegverkeer | Buitenwegen	12,40 kg/j	222,92 kg/j
712	Wegverkeer | Buitenwegen	37,62 kg/j	440,48 kg/j
713	Wegverkeer | Binnen bebouwde kom	1,28 kg/j	30,51 kg/j
714	Wegverkeer | Binnen bebouwde kom	5,78 kg/j	139,11 kg/j

Bron Sector		Emissie NH3	Emissie NOx
715	Wegverkeer | Binnen bebouwde kom	< 1 kg/j	19,44 kg/j
716	Wegverkeer | Binnen bebouwde kom	10,25 kg/j	213,38 kg/j
717	Wegverkeer | Binnen bebouwde kom	1,57 kg/j	33,34 kg/j
718	Wegverkeer | Binnen bebouwde kom	2,82 kg/j	66,83 kg/j
719	Wegverkeer | Binnen bebouwde kom	< 1 kg/j	16,90 kg/j
720	Wegverkeer | Binnen bebouwde kom	1,70 kg/j	41,08 kg/j
721	Wegverkeer | Binnen bebouwde kom	3,30 kg/j	78,67 kg/j
722	Wegverkeer | Binnen bebouwde kom	1,04 kg/j	16,83 kg/j
723	Wegverkeer | Buitenwegen	8,43 kg/j	103,13 kg/j
724	Wegverkeer | Buitenwegen	22,04 kg/j	272,47 kg/j
725	Wegverkeer | Buitenwegen	4,77 kg/j	40,69 kg/j
726	Wegverkeer | Buitenwegen	14,11 kg/j	155,42 kg/j
727	Wegverkeer | Binnen bebouwde kom	2,60 kg/j	57,31 kg/j

Bron Sector		Emissie NH3	Emissie NOx
728	Wegverkeer | Buitenwegen	9,04 kg/j	88,46 kg/j
729	Wegverkeer | Buitenwegen	19,56 kg/j	244,78 kg/j
730	Wegverkeer | Buitenwegen	11,39 kg/j	104,62 kg/j
731	Wegverkeer | Buitenwegen	18,00 kg/j	248,02 kg/j
732	Wegverkeer | Buitenwegen	12,04 kg/j	163,33 kg/j
733	Wegverkeer | Buitenwegen	12,82 kg/j	176,68 kg/j
734	Wegverkeer | Binnen bebouwde kom	< 1 kg/j	2,98 kg/j
735	Wegverkeer | Binnen bebouwde kom	< 1 kg/j	5,31 kg/j
736	Wegverkeer | Binnen bebouwde kom	< 1 kg/j	12,87 kg/j
737	Wegverkeer | Binnen bebouwde kom	3,53 kg/j	75,61 kg/j
738	Wegverkeer | Binnen bebouwde kom	4,37 kg/j	110,65 kg/j
739	Wegverkeer | Binnen bebouwde kom	2,82 kg/j	69,41 kg/j
740	Wegverkeer | Binnen bebouwde kom	< 1 kg/j	16,32 kg/j

Bron Sector		Emissie NH3	Emissie NOx
741	Wegverkeer | Binnen bebouwde kom	< 1 kg/j	9,88 kg/j
742	Wegverkeer | Binnen bebouwde kom	< 1 kg/j	10,49 kg/j
743	Wegverkeer | Buitenwegen	3,50 kg/j	30,25 kg/j
744	Wegverkeer | Buitenwegen	4,37 kg/j	38,84 kg/j
745	Wegverkeer | Buitenwegen	5,03 kg/j	45,27 kg/j
746	Wegverkeer | Buitenwegen	13,04 kg/j	137,33 kg/j
747	Wegverkeer | Buitenwegen	33,05 kg/j	351,86 kg/j
748	Wegverkeer | Buitenwegen	10,34 kg/j	107,10 kg/j
749	Wegverkeer | Buitenwegen	51,71 kg/j	549,43 kg/j
750	Wegverkeer | Buitenwegen	3,27 kg/j	33,50 kg/j
751	Wegverkeer | Buitenwegen	1,11 kg/j	11,49 kg/j
752	Wegverkeer | Binnen bebouwde kom	11,36 kg/j	273,10 kg/j
753	Wegverkeer | Buitenwegen	64,21 kg/j	706,74 kg/j

Bron Sector		Emissie NH3	Emissie NOx
754	Wegverkeer | Buitenwegen	102,49 kg/j	1.323,36 kg/j
755	Wegverkeer | Binnen bebouwde kom	12,24 kg/j	304,31 kg/j
756	Wegverkeer | Binnen bebouwde kom	1,44 kg/j	35,71 kg/j
757	Wegverkeer | Binnen bebouwde kom	< 1 kg/j	4,82 kg/j
758	Wegverkeer | Binnen bebouwde kom	< 1 kg/j	12,83 kg/j
759	Wegverkeer | Binnen bebouwde kom	< 1 kg/j	16,19 kg/j
760	Wegverkeer | Binnen bebouwde kom	< 1 kg/j	3,46 kg/j
761	Wegverkeer | Binnen bebouwde kom	< 1 kg/j	9,02 kg/j
762	Wegverkeer | Binnen bebouwde kom	< 1 kg/j	1,53 kg/j
763	Wegverkeer | Binnen bebouwde kom	< 1 kg/j	1,69 kg/j
764	Wegverkeer | Binnen bebouwde kom	< 1 kg/j	6,46 kg/j
765	Wegverkeer | Binnen bebouwde kom	< 1 kg/j	4,60 kg/j
766	Wegverkeer | Buitenwegen	4,24 kg/j	37,25 kg/j

Bron Sector	Emissie NH3	Emissie NOx
767 Wegverkeer | Buitenwegen	21,16 kg/j	232,98 kg/j
768 Wegverkeer | Buitenwegen	23,48 kg/j	258,86 kg/j
769 N272 - Peeldijk Wegverkeer | Buitenwegen	62,84 kg/j	920,30 kg/j
770 N272 - Oost-Om Wegverkeer | Buitenwegen	14,77 kg/j	210,92 kg/j
771 Wegverkeer | Buitenwegen	120,89 kg/j	1.641,96 kg/j
772 Wegverkeer | Buitenwegen	101,91 kg/j	1.373,01 kg/j
773 Wegverkeer | Buitenwegen	5,87 kg/j	60,85 kg/j
774 Wegverkeer | Buitenwegen	7,02 kg/j	69,21 kg/j
775 Wegverkeer | Buitenwegen	4,36 kg/j	70,74 kg/j
776 Wegverkeer | Buitenwegen	3,45 kg/j	50,68 kg/j
777 Wegverkeer | Snelwegen	610,25 kg/j	3.261,48 kg/j
778 Wegverkeer | Snelwegen	143,99 kg/j	804,85 kg/j
779 Wegverkeer | Binnen bebouwde kom	< 1 kg/j	18,22 kg/j

Bron Sector		Emissie NH3	Emissie NOx
780	Wegverkeer | Snelwegen	683,87 kg/j	3.748,00 kg/j
781	Wegverkeer | Snelwegen	156,87 kg/j	876,89 kg/j
782	Wegverkeer | Buitenwegen	< 1 kg/j	9,31 kg/j
783	Wegverkeer | Binnen bebouwde kom	< 1 kg/j	9,61 kg/j
784	Wegverkeer | Binnen bebouwde kom	1,12 kg/j	21,83 kg/j
785	Wegverkeer | Snelwegen	156,75 kg/j	875,28 kg/j
786	Wegverkeer | Snelwegen	129,12 kg/j	752,53 kg/j
787	Wegverkeer | Snelwegen	67,13 kg/j	391,22 kg/j
788	Wegverkeer | Buitenwegen	1,36 kg/j	19,95 kg/j
789	Wegverkeer | Buitenwegen	3,70 kg/j	41,20 kg/j
790	Wegverkeer | Binnen bebouwde kom	< 1 kg/j	7,55 kg/j
791	Wegverkeer | Buitenwegen	2,01 kg/j	17,36 kg/j
792	Wegverkeer | Binnen bebouwde kom	< 1 kg/j	3,99 kg/j

Bron Sector		Emissie NH3	Emissie NOx
793	Wegverkeer | Buitenwegen	1,14 kg/j	13,96 kg/j
794	Wegverkeer | Snelwegen	156,45 kg/j	933,94 kg/j
795	Wegverkeer | Snelwegen	1.165,28 kg/j	6.764,52 kg/j
796	Wegverkeer | Binnen bebouwde kom	< 1 kg/j	7,09 kg/j
797	Wegverkeer | Snelwegen	516,14 kg/j	3.726,19 kg/j
798	Wegverkeer | Snelwegen	55,35 kg/j	330,42 kg/j
799	Wegverkeer | Buitenwegen	< 1 kg/j	6,86 kg/j
800	Wegverkeer | Buitenwegen	1,15 kg/j	10,21 kg/j
801	Wegverkeer | Snelwegen	209,72 kg/j	1.240,78 kg/j
802	Wegverkeer | Snelwegen	124,45 kg/j	740,36 kg/j
803	Wegverkeer | Buitenwegen	< 1 kg/j	4,32 kg/j
804	Wegverkeer | Buitenwegen	1,35 kg/j	17,09 kg/j
805	Wegverkeer | Buitenwegen	2,19 kg/j	29,30 kg/j

Bron Sector		Emissie NH3	Emissie NOx
806	Wegverkeer | Binnen bebouwde kom	1,25 kg/j	25,46 kg/j
807	Wegverkeer | Buitenwegen	52,91 kg/j	691,63 kg/j
808	Wegverkeer | Buitenwegen	4,53 kg/j	54,90 kg/j
809	Wegverkeer | Buitenwegen	1,32 kg/j	16,81 kg/j
810	Wegverkeer | Buitenwegen	1,22 kg/j	11,34 kg/j
811	Wegverkeer | Binnen bebouwde kom	< 1 kg/j	31,62 kg/j
812	N279 - Bosscheweg Wegverkeer | Buitenwegen	16,63 kg/j	407,96 kg/j
813	N279 - Bosscheweg Wegverkeer | Buitenwegen	16,44 kg/j	316,71 kg/j
814	N279 - Bosscheweg Wegverkeer | Buitenwegen	24,70 kg/j	475,66 kg/j
815	Wegverkeer | Buitenwegen	29,65 kg/j	571,02 kg/j
816	Wegverkeer | Buitenwegen	302,60 kg/j	5.827,66 kg/j
817	Wegverkeer | Buitenwegen	124,52 kg/j	2.716,22 kg/j
818	Wegverkeer | Buitenwegen	< 1 kg/j	5,85 kg/j

Bron Sector		Emissie NH3	Emissie NOx
819	Wegverkeer | Buitenwegen	3,42 kg/j	38,05 kg/j
820	Wegverkeer | Buitenwegen	3,81 kg/j	43,56 kg/j
821	Wegverkeer | Buitenwegen	31,98 kg/j	345,14 kg/j
822	Wegverkeer | Buitenwegen	35,08 kg/j	376,33 kg/j
823	Wegverkeer | Buitenwegen	18,96 kg/j	206,30 kg/j
824	Wegverkeer | Binnen bebouwde kom	1,77 kg/j	44,90 kg/j
825	Wegverkeer | Binnen bebouwde kom	1,42 kg/j	35,21 kg/j
826	Wegverkeer | Binnen bebouwde kom	1,68 kg/j	41,67 kg/j
827	Wegverkeer | Buitenwegen	20,76 kg/j	225,16 kg/j
828	Wegverkeer | Buitenwegen	10,76 kg/j	117,83 kg/j
829	Wegverkeer | Buitenwegen	2,76 kg/j	30,55 kg/j
830	Wegverkeer | Buitenwegen	17,26 kg/j	250,46 kg/j
831	Wegverkeer | Binnen bebouwde kom	3,98 kg/j	144,95 kg/j

Bron Sector		Emissie NH3	Emissie NOx
832	Wegverkeer | Binnen bebouwde kom	< 1 kg/j	35,08 kg/j
833	Wegverkeer | Binnen bebouwde kom	< 1 kg/j	15,42 kg/j
834	Wegverkeer | Binnen bebouwde kom	1,07 kg/j	18,42 kg/j
835	Wegverkeer | Binnen bebouwde kom	2,43 kg/j	41,76 kg/j
836	Wegverkeer | Binnen bebouwde kom	< 1 kg/j	5,04 kg/j
837	Wegverkeer | Buitenwegen	1,57 kg/j	13,79 kg/j
838	Wegverkeer | Binnen bebouwde kom	< 1 kg/j	7,01 kg/j
839	Wegverkeer | Buitenwegen	1,14 kg/j	21,61 kg/j
840	Wegverkeer | Buitenwegen	1,68 kg/j	29,23 kg/j
841	Wegverkeer | Buitenwegen	1,17 kg/j	19,35 kg/j
842	Wegverkeer | Buitenwegen	2,15 kg/j	40,55 kg/j
843	Wegverkeer | Binnen bebouwde kom	1,10 kg/j	25,17 kg/j
844	Wegverkeer | Buitenwegen	6,49 kg/j	56,00 kg/j

Bron Sector		Emissie NH3	Emissie NOx
845	Wegverkeer | Buitenwegen	4,83 kg/j	56,75 kg/j
846	Wegverkeer | Buitenwegen	7,43 kg/j	84,89 kg/j
847	Middenweg Wegverkeer | Buitenwegen	12,17 kg/j	140,34 kg/j
848	Wegverkeer | Buitenwegen	7,60 kg/j	98,76 kg/j
849	Wegverkeer | Buitenwegen	1,01 kg/j	13,25 kg/j
850	Wegverkeer | Buitenwegen	8,94 kg/j	111,48 kg/j
851	Wegverkeer | Buitenwegen	10,25 kg/j	127,74 kg/j
852	Wegverkeer | Buitenwegen	79,56 kg/j	1.060,25 kg/j
853	Wegverkeer | Binnen bebouwde kom	1,62 kg/j	35,22 kg/j
854	Wegverkeer | Binnen bebouwde kom	8,74 kg/j	204,42 kg/j
855	Wegverkeer | Binnen bebouwde kom	8,54 kg/j	202,83 kg/j
856	Wegverkeer | Binnen bebouwde kom	1,96 kg/j	46,10 kg/j
857	Wegverkeer | Binnen bebouwde kom	10,58 kg/j	248,84 kg/j

Bron Sector		Emissie NH3	Emissie NOx
858	Wegverkeer | Binnen bebouwde kom	< 1 kg/j	25,03 kg/j
859	Wegverkeer | Binnen bebouwde kom	2,42 kg/j	61,34 kg/j
860	Wegverkeer | Binnen bebouwde kom	1,54 kg/j	38,66 kg/j
861	Wegverkeer | Binnen bebouwde kom	4,11 kg/j	96,73 kg/j
862	Wegverkeer | Buitenwegen	4,67 kg/j	63,20 kg/j
863	Wegverkeer | Binnen bebouwde kom	4,23 kg/j	124,31 kg/j
864	Wegverkeer | Binnen bebouwde kom	6,58 kg/j	255,81 kg/j
865	Wegverkeer | Binnen bebouwde kom	3,42 kg/j	83,89 kg/j
866	Wegverkeer | Binnen bebouwde kom	< 1 kg/j	10,18 kg/j
867	Wegverkeer | Binnen bebouwde kom	2,66 kg/j	58,31 kg/j
868	Wegverkeer | Binnen bebouwde kom	< 1 kg/j	8,39 kg/j
869	Wegverkeer | Binnen bebouwde kom	2,97 kg/j	71,04 kg/j
870	Wegverkeer | Binnen bebouwde kom	2,92 kg/j	66,54 kg/j

Bron Sector		Emissie NH3	Emissie NOx
871	Wegverkeer | Binnen bebouwde kom	< 1 kg/j	4,52 kg/j
872	Wegverkeer | Binnen bebouwde kom	< 1 kg/j	3,18 kg/j
873	Wegverkeer | Binnen bebouwde kom	< 1 kg/j	8,18 kg/j
874	Wegverkeer | Binnen bebouwde kom	1,36 kg/j	28,48 kg/j
875	Wegverkeer | Binnen bebouwde kom	2,22 kg/j	48,32 kg/j
876	Wegverkeer | Binnen bebouwde kom	6,26 kg/j	140,74 kg/j
877	Wegverkeer | Binnen bebouwde kom	2,49 kg/j	60,14 kg/j
878	Wegverkeer | Binnen bebouwde kom	15,07 kg/j	507,98 kg/j
879	Wegverkeer | Buitenwegen	27,42 kg/j	569,95 kg/j
880	Wegverkeer | Buitenwegen	47,23 kg/j	1.105,26 kg/j
881	Wegverkeer | Buitenwegen	112,55 kg/j	2.610,67 kg/j
882	Wegverkeer | Buitenwegen	321,11 kg/j	6.708,52 kg/j
883	Wegverkeer | Binnen bebouwde kom	3,90 kg/j	145,47 kg/j

Bron Sector		Emissie NH3	Emissie NOx
884	Wegverkeer | Buitenwegen	109,62 kg/j	2.228,07 kg/j
885	Wegverkeer | Binnen bebouwde kom	4,01 kg/j	178,72 kg/j
886	Wegverkeer | Buitenwegen	58,70 kg/j	1.109,36 kg/j
887	Wegverkeer | Snelwegen	352,81 kg/j	2.270,73 kg/j
888	Wegverkeer | Buitenwegen	22,51 kg/j	337,32 kg/j
889	Wegverkeer | Binnen bebouwde kom	12,31 kg/j	416,52 kg/j
890	Wegverkeer | Buitenwegen	59,00 kg/j	1.176,27 kg/j
891	Wegverkeer | Buitenwegen	48,86 kg/j	588,81 kg/j
892	Wegverkeer | Buitenwegen	106,03 kg/j	1.248,22 kg/j
893	Wegverkeer | Binnen bebouwde kom	< 1 kg/j	19,63 kg/j
894	Wegverkeer | Binnen bebouwde kom	1,91 kg/j	42,54 kg/j
895	Wegverkeer | Binnen bebouwde kom	< 1 kg/j	5,85 kg/j
896	Wegverkeer | Buitenwegen	19,73 kg/j	477,03 kg/j

Bron Sector		Emissie NH3	Emissie NOx
897	Wegverkeer | Buitenwegen	43,53 kg/j	1.052,65 kg/j
898	Wegverkeer | Buitenwegen	27,00 kg/j	247,14 kg/j
899	Wegverkeer | Buitenwegen	11,67 kg/j	108,39 kg/j
900	Wegverkeer | Binnen bebouwde kom	< 1 kg/j	24,03 kg/j
901	Wegverkeer | Binnen bebouwde kom	3,23 kg/j	79,59 kg/j
902	Wegverkeer | Binnen bebouwde kom	< 1 kg/j	2,37 kg/j
903	Wegverkeer | Binnen bebouwde kom	< 1 kg/j	24,91 kg/j
904	Wegverkeer | Buitenwegen	8,33 kg/j	126,24 kg/j
905	Wegverkeer | Buitenwegen	1,43 kg/j	24,56 kg/j
906	Wegverkeer | Buitenwegen	9,20 kg/j	121,65 kg/j
907	Wegverkeer | Buitenwegen	1,39 kg/j	25,52 kg/j
908	Wegverkeer | Binnen bebouwde kom	< 1 kg/j	26,75 kg/j
909	Wegverkeer | Buitenwegen	2,42 kg/j	32,29 kg/j

Bron Sector		Emissie NH3	Emissie NOx
910	Wegverkeer | Buitenwegen	1,26 kg/j	15,95 kg/j
911	Wegverkeer | Buitenwegen	< 1 kg/j	3,96 kg/j
912	Wegverkeer | Buitenwegen	< 1 kg/j	1,90 kg/j
913	Wegverkeer | Buitenwegen	< 1 kg/j	1,67 kg/j
914	Wegverkeer | Binnen bebouwde kom	< 1 kg/j	26,57 kg/j
915	Wegverkeer | Binnen bebouwde kom	< 1 kg/j	16,45 kg/j
916	Wegverkeer | Binnen bebouwde kom	< 1 kg/j	4,32 kg/j
917	Wegverkeer | Buitenwegen	1,30 kg/j	12,09 kg/j
918	Wegverkeer | Buitenwegen	< 1 kg/j	9,09 kg/j
919	Wegverkeer | Buitenwegen	< 1 kg/j	7,74 kg/j
920	Wegverkeer | Buitenwegen	< 1 kg/j	7,44 kg/j
921	Wegverkeer | Buitenwegen	< 1 kg/j	6,44 kg/j
922	Wegverkeer | Binnen bebouwde kom	< 1 kg/j	8,74 kg/j

Bron Sector		Emissie NH3	Emissie NOx
923	Wegverkeer | Binnen bebouwde kom	< 1 kg/j	6,41 kg/j
924	Wegverkeer | Binnen bebouwde kom	< 1 kg/j	11,94 kg/j
925	Wegverkeer | Buitenwegen	1,68 kg/j	14,54 kg/j
926	Wegverkeer | Buitenwegen	< 1 kg/j	12,22 kg/j
927	Wegverkeer | Binnen bebouwde kom	< 1 kg/j	15,34 kg/j
928	Wegverkeer | Binnen bebouwde kom	< 1 kg/j	8,37 kg/j
929	Wegverkeer | Buitenwegen	3,64 kg/j	40,52 kg/j
930	Wegverkeer | Buitenwegen	1,51 kg/j	22,24 kg/j
931	Wegverkeer | Binnen bebouwde kom	1,79 kg/j	43,48 kg/j
932	Wegverkeer | Binnen bebouwde kom	< 1 kg/j	19,54 kg/j
933	Wegverkeer | Buitenwegen	< 1 kg/j	8,55 kg/j
934	Wegverkeer | Buitenwegen	1,10 kg/j	10,42 kg/j
935	Wegverkeer | Buitenwegen	1,75 kg/j	15,57 kg/j

Bron Sector		Emissie NH3	Emissie NOx
936	Wegverkeer | Buitenwegen	2,40 kg/j	21,38 kg/j
937	Wegverkeer | Buitenwegen	< 1 kg/j	9,00 kg/j
938	Wegverkeer | Buitenwegen	1,56 kg/j	13,88 kg/j
939	Wegverkeer | Buitenwegen	2,05 kg/j	18,29 kg/j
940	Wegverkeer | Binnen bebouwde kom	< 1 kg/j	7,06 kg/j
941	Wegverkeer | Buitenwegen	1,97 kg/j	21,29 kg/j
942	Wegverkeer | Buitenwegen	8,41 kg/j	87,95 kg/j
943	Wegverkeer | Buitenwegen	7,93 kg/j	84,70 kg/j
944	Wegverkeer | Buitenwegen	2,03 kg/j	21,93 kg/j
945	Wegverkeer | Buitenwegen	7,47 kg/j	78,16 kg/j
946	Wegverkeer | Buitenwegen	1,85 kg/j	22,73 kg/j
947	Wegverkeer | Binnen bebouwde kom	2,56 kg/j	59,69 kg/j
948	Wegverkeer | Binnen bebouwde kom	5,78 kg/j	169,84 kg/j

Bron Sector		Emissie NH3	Emissie NOx
949	Wegverkeer | Binnen bebouwde kom	4,63 kg/j	134,56 kg/j
950	Wegverkeer | Binnen bebouwde kom	2,26 kg/j	65,24 kg/j
951	Wegverkeer | Buitenwegen	15,16 kg/j	207,63 kg/j
952	Wegverkeer | Buitenwegen	13,44 kg/j	180,06 kg/j
953	Wegverkeer | Buitenwegen	4,91 kg/j	64,72 kg/j
954	Wegverkeer | Buitenwegen	12,99 kg/j	133,35 kg/j
955	Wegverkeer | Buitenwegen	8,73 kg/j	88,97 kg/j
956	Wegverkeer | Buitenwegen	6,80 kg/j	72,56 kg/j
957	Wegverkeer | Buitenwegen	6,87 kg/j	71,15 kg/j
958	Wegverkeer | Buitenwegen	10,10 kg/j	103,67 kg/j
959	Wegverkeer | Buitenwegen	5,84 kg/j	60,50 kg/j
960	Wegverkeer | Binnen bebouwde kom	3,31 kg/j	74,13 kg/j
961	Wegverkeer | Binnen bebouwde kom	3,05 kg/j	71,69 kg/j

Bron Sector		Emissie NH3	Emissie NOx
962	Wegverkeer | Binnen bebouwde kom	1,07 kg/j	38,77 kg/j
963	Wegverkeer | Buitenwegen	6,98 kg/j	125,88 kg/j
964	Wegverkeer | Buitenwegen	2,47 kg/j	38,65 kg/j
965	Wegverkeer | Buitenwegen	2,29 kg/j	40,66 kg/j
966	Wegverkeer | Buitenwegen	2,13 kg/j	35,51 kg/j
967	Wegverkeer | Buitenwegen	8,94 kg/j	82,85 kg/j
968	Wegverkeer | Buitenwegen	10,13 kg/j	98,80 kg/j
969	Wegverkeer | Buitenwegen	6,35 kg/j	60,02 kg/j
970	Wegverkeer | Buitenwegen	9,93 kg/j	97,54 kg/j
971	Wegverkeer | Buitenwegen	7,20 kg/j	66,77 kg/j
972	Wegverkeer | Buitenwegen	9,99 kg/j	97,43 kg/j
973	Wegverkeer | Buitenwegen	8,47 kg/j	83,21 kg/j
974	Wegverkeer | Binnen bebouwde kom	3,48 kg/j	71,97 kg/j

Bron Sector		Emissie NH3	Emissie NOx
975	Wegverkeer | Binnen bebouwde kom	1,02 kg/j	25,74 kg/j
976	Wegverkeer | Binnen bebouwde kom	< 1 kg/j	21,10 kg/j
977	Wegverkeer | Binnen bebouwde kom	1,78 kg/j	38,65 kg/j
978	Wegverkeer | Binnen bebouwde kom	< 1 kg/j	22,53 kg/j
979	Wegverkeer | Binnen bebouwde kom	< 1 kg/j	21,10 kg/j
980	Wegverkeer | Binnen bebouwde kom	1,43 kg/j	31,09 kg/j
981	Wegverkeer | Binnen bebouwde kom	< 1 kg/j	20,95 kg/j
982	Wegverkeer | Binnen bebouwde kom	2,47 kg/j	62,53 kg/j
983	Wolfsputter Baan Wegverkeer | Buitenwegen	< 1 kg/j	6,80 kg/j
984	Wolfsputter Baan Wegverkeer | Buitenwegen	< 1 kg/j	8,70 kg/j
985	Wolfsputter Baan Wegverkeer | Buitenwegen	< 1 kg/j	4,90 kg/j
986	Wolfsputter Baan Wegverkeer | Buitenwegen	< 1 kg/j	5,83 kg/j
987	Rijpelbaan Wegverkeer | Buitenwegen	1,95 kg/j	31,12 kg/j

Bron Sector		Emissie NH3	Emissie NOx
988	Wolfsputter Baan Wegverkeer | Buitenwegen	< 1 kg/j	10,29 kg/j
989	Wolfsputter Baan Wegverkeer | Binnen bebouwde kom	< 1 kg/j	14,15 kg/j
990	Rijpelbaan Wegverkeer | Binnen bebouwde kom	< 1 kg/j	18,70 kg/j
991	N279 - HELMOND Wegverkeer | Buitenwegen	1,45 kg/j	23,28 kg/j
992	N279 - HELMOND Wegverkeer | Buitenwegen	1,31 kg/j	20,98 kg/j
993	N279 - HELMOND Wegverkeer | Buitenwegen	1,01 kg/j	18,83 kg/j
994	N279 - HELMOND Wegverkeer | Buitenwegen	1,44 kg/j	26,81 kg/j
995	N279 - HELMOND Wegverkeer | Buitenwegen	3,67 kg/j	45,81 kg/j
996	N279 - HELMOND Wegverkeer | Buitenwegen	4,40 kg/j	55,35 kg/j
997	N279 - HELMOND Wegverkeer | Binnen bebouwde kom	1,93 kg/j	52,75 kg/j
998	N279 - HELMOND Wegverkeer | Binnen bebouwde kom	1,78 kg/j	49,10 kg/j
999	N270 - Helmondsingel Wegverkeer | Buitenwegen	2,76 kg/j	40,44 kg/j
1000	N270 - Helmondsingel Wegverkeer | Buitenwegen	3,17 kg/j	36,54 kg/j

Bron Sector		Emissie NH3	Emissie NOx
1001	N270 - Helmondsingel Wegverkeer | Buitenwegen	2,70 kg/j	31,18 kg/j
1002	N270 - Helmondsingel Wegverkeer | Buitenwegen	2,66 kg/j	39,03 kg/j
1003	N270 - Helmondsingel Wegverkeer | Buitenwegen	1,67 kg/j	28,52 kg/j
1004	N270 - Helmondsingel Wegverkeer | Buitenwegen	1,65 kg/j	23,84 kg/j
1005	N270 - Helmondsingel Wegverkeer | Binnen bebouwde kom	< 1 kg/j	29,00 kg/j
1006	N270 - Helmondsingel Wegverkeer | Binnen bebouwde kom	< 1 kg/j	21,12 kg/j
1007	Wegverkeer | Snelwegen	92,33 kg/j	549,26 kg/j
1008	Wegverkeer | Snelwegen	100,42 kg/j	594,10 kg/j
1009	N279 - Wolfsputter Baan Wegverkeer | Buitenwegen	23,89 kg/j	538,31 kg/j
1010	N279 - BROEKDALERBAAN Wegverkeer | Buitenwegen	61,08 kg/j	1.317,31 kg/j
1011	Wegverkeer | Buitenwegen	14,34 kg/j	172,85 kg/j
1012	Wegverkeer | Buitenwegen	2,29 kg/j	40,66 kg/j
1013	Wegverkeer | Buitenwegen	2,24 kg/j	39,67 kg/j

Bron Sector		Emissie NH3	Emissie NOx
1014	Wegverkeer | Buitenwegen	2,29 kg/j	40,66 kg/j
1015	Wegverkeer | Snelwegen	35,71 kg/j	253,67 kg/j
1016	Wegverkeer | Snelwegen	18,93 kg/j	134,43 kg/j
1017	Wegverkeer | Snelwegen	18,93 kg/j	134,43 kg/j
1018	Wegverkeer | Snelwegen	18,93 kg/j	134,43 kg/j
1019	Wegverkeer | Snelwegen	18,93 kg/j	134,43 kg/j
1020	Wegverkeer | Snelwegen	15,24 kg/j	98,95 kg/j
1021	Wegverkeer | Snelwegen	14,41 kg/j	93,52 kg/j
1022	Wegverkeer | Snelwegen	14,41 kg/j	93,51 kg/j
1023	Wegverkeer | Snelwegen	14,41 kg/j	93,52 kg/j
1024	Wegverkeer | Snelwegen	14,41 kg/j	93,51 kg/j
1025	Wegverkeer | Snelwegen	14,79 kg/j	105,74 kg/j
1026	Wegverkeer | Snelwegen	18,76 kg/j	134,05 kg/j

Bron Sector	Emissie NH3	Emissie NOx
1027 Wegverkeer | Snelwegen	18,75 kg/j	134,05 kg/j
1028 Wegverkeer | Snelwegen	18,75 kg/j	134,05 kg/j
1029 Wegverkeer | Snelwegen	18,75 kg/j	134,05 kg/j
1030 Wegverkeer | Snelwegen	14,26 kg/j	90,02 kg/j
1031 Wegverkeer | Snelwegen	14,26 kg/j	90,02 kg/j
1032 Wegverkeer | Snelwegen	14,26 kg/j	90,02 kg/j
1033 Wegverkeer | Snelwegen	14,26 kg/j	90,02 kg/j
1034 Wegverkeer | Buitenwegen	2,14 kg/j	35,67 kg/j
1035 Wegverkeer | Buitenwegen	< 1 kg/j	8,18 kg/j
1036 Wegverkeer | Buitenwegen	1,67 kg/j	27,90 kg/j
1037 Wegverkeer | Buitenwegen	2,13 kg/j	35,51 kg/j
1038 Wegverkeer | Buitenwegen	1,89 kg/j	31,58 kg/j
1039 Wegverkeer | Snelwegen	18,93 kg/j	134,43 kg/j

Bron Sector		Emissie NH3	Emissie NOx
1040	Wegverkeer | Snelwegen	14,41 kg/j	93,52 kg/j
1041	Wegverkeer | Buitenwegen	2,25 kg/j	35,31 kg/j
1042	Wegverkeer | Buitenwegen	2,25 kg/j	35,31 kg/j
1043	Wegverkeer | Snelwegen	47,95 kg/j	333,96 kg/j
1044	Wegverkeer | Snelwegen	41,43 kg/j	296,10 kg/j
1045	Wegverkeer | Snelwegen	22,45 kg/j	149,37 kg/j
1046	Wegverkeer | Buitenwegen	2,01 kg/j	34,55 kg/j
1047	Wegverkeer | Snelwegen	18,94 kg/j	119,81 kg/j
1048	Wegverkeer | Buitenwegen	1,70 kg/j	31,13 kg/j
1049	Wegverkeer | Snelwegen	18,88 kg/j	131,45 kg/j
1050	Wegverkeer | Snelwegen	18,88 kg/j	131,45 kg/j
1051	Wegverkeer | Snelwegen	18,88 kg/j	131,45 kg/j
1052	Wegverkeer | Snelwegen	18,75 kg/j	134,05 kg/j

Bron Sector	Emissie NH3	Emissie NOx
1053 Wegverkeer | Snelwegen	18,75 kg/j	134,05 kg/j
1054 Wegverkeer | Snelwegen	18,75 kg/j	134,05 kg/j
1055 Wegverkeer | Snelwegen	16,04 kg/j	101,49 kg/j
1056 Wegverkeer | Snelwegen	15,83 kg/j	105,34 kg/j
1057 Wegverkeer | Snelwegen	16,04 kg/j	101,49 kg/j
1058 Wegverkeer | Snelwegen	15,83 kg/j	105,34 kg/j
1059 Wegverkeer | Buitenwegen	< 1 kg/j	13,52 kg/j
1060 Wegverkeer | Buitenwegen	< 1 kg/j	11,22 kg/j
1061 Wegverkeer | Buitenwegen	1,19 kg/j	21,80 kg/j
1062 Wegverkeer | Snelwegen	16,04 kg/j	101,49 kg/j
1063 Wegverkeer | Snelwegen	15,83 kg/j	105,34 kg/j
1064 Wegverkeer | Buitenwegen	1,43 kg/j	24,56 kg/j
1065 Wegverkeer | Buitenwegen	1,39 kg/j	25,52 kg/j

Bron Sector		Emissie NH3	Emissie NOx
1066	Wegverkeer | Snelwegen	16,04 kg/j	101,49 kg/j
1067	Wegverkeer | Snelwegen	15,83 kg/j	105,34 kg/j
1068	Wegverkeer | Snelwegen	16,04 kg/j	101,49 kg/j
1069	Wegverkeer | Snelwegen	15,83 kg/j	105,34 kg/j
1070	Wegverkeer | Buitenwegen	< 1 kg/j	12,03 kg/j
1071	Wegverkeer | Buitenwegen	< 1 kg/j	16,72 kg/j
1072	Wegverkeer | Buitenwegen	4,67 kg/j	63,21 kg/j
1073	Wegverkeer | Buitenwegen	2,47 kg/j	33,43 kg/j
1074	Wegverkeer | Buitenwegen	1,51 kg/j	17,65 kg/j
1075	Wegverkeer | Buitenwegen	3,72 kg/j	50,34 kg/j
1076	Wegverkeer | Buitenwegen	4,67 kg/j	63,20 kg/j
1077	Wegverkeer | Buitenwegen	4,67 kg/j	63,20 kg/j
1078	Wegverkeer | Buitenwegen	4,67 kg/j	63,21 kg/j

Bron Sector	Emissie NH3	Emissie NOx
1079 Wegverkeer | Buitenwegen	4,52 kg/j	52,95 kg/j
1080 Wegverkeer | Buitenwegen	4,52 kg/j	52,95 kg/j
1081 Wegverkeer | Buitenwegen	2,85 kg/j	38,59 kg/j
1082 Wegverkeer | Buitenwegen	4,52 kg/j	52,95 kg/j
1083 Lekerstraat Wegverkeer | Buitenwegen	< 1 kg/j	7,81 kg/j
1084 Lekerstraat Wegverkeer | Buitenwegen	< 1 kg/j	3,23 kg/j
1085 Lekerstraat Wegverkeer | Buitenwegen	< 1 kg/j	5,10 kg/j
1086 Peeleindseweg Wegverkeer | Buitenwegen	< 1 kg/j	1,82 kg/j
1087 Lekerstraat Wegverkeer | Buitenwegen	< 1 kg/j	5,10 kg/j
1088 Peeleindseweg Wegverkeer | Buitenwegen	< 1 kg/j	5,10 kg/j
1089 Lekerstraat Wegverkeer | Buitenwegen	< 1 kg/j	5,10 kg/j
1090 Peeleindseweg Wegverkeer | Buitenwegen	< 1 kg/j	5,10 kg/j
1091 Lekerstraat Wegverkeer | Buitenwegen	< 1 kg/j	5,10 kg/j

Bron Sector		Emissie NH3	Emissie NOx
1092	Peeleindseweg Wegverkeer | Buitenwegen	< 1 kg/j	5,10 kg/j
1093	Lekerstraat Wegverkeer | Buitenwegen	< 1 kg/j	5,10 kg/j
1094	Peeleindseweg Wegverkeer | Buitenwegen	< 1 kg/j	5,10 kg/j
1095	Bakelseweg Wegverkeer | Buitenwegen	2,13 kg/j	17,51 kg/j
1096	Bakelseweg Wegverkeer | Buitenwegen	1,37 kg/j	11,26 kg/j
1097	Bakelseweg Wegverkeer | Buitenwegen	1,37 kg/j	11,26 kg/j
1098	Bakelseweg Wegverkeer | Buitenwegen	1,37 kg/j	11,26 kg/j
1099	Bakelseweg Wegverkeer | Buitenwegen	1,37 kg/j	11,26 kg/j
1100	Bakelseweg Wegverkeer | Buitenwegen	1,37 kg/j	11,26 kg/j
1101	Bakelseweg Wegverkeer | Buitenwegen	1,37 kg/j	11,26 kg/j
1102	Bakelseweg Wegverkeer | Buitenwegen	1,37 kg/j	11,26 kg/j
1103	Bakelseweg Wegverkeer | Buitenwegen	1,37 kg/j	11,26 kg/j
1104	Bakelseweg Wegverkeer | Buitenwegen	1,37 kg/j	11,26 kg/j

Bron Sector		Emissie NH3	Emissie NOx
1105	Bakelseweg Wegverkeer | Buitenwegen	1,37 kg/j	11,26 kg/j
1106	Venuslaan Wegverkeer | Binnen bebouwde kom	< 1 kg/j	9,49 kg/j
1107	Venuslaan Wegverkeer | Binnen bebouwde kom	< 1 kg/j	10,16 kg/j
1108	Venuslaan Wegverkeer | Binnen bebouwde kom	< 1 kg/j	10,16 kg/j
1109	Venuslaan Wegverkeer | Binnen bebouwde kom	< 1 kg/j	10,16 kg/j
1110	Venuslaan Wegverkeer | Binnen bebouwde kom	< 1 kg/j	10,16 kg/j
1111	Venuslaan Wegverkeer | Binnen bebouwde kom	< 1 kg/j	10,16 kg/j
1112	Venuslaan Wegverkeer | Binnen bebouwde kom	< 1 kg/j	10,16 kg/j
1113	Venuslaan Wegverkeer | Binnen bebouwde kom	< 1 kg/j	10,16 kg/j
1114	Venuslaan Wegverkeer | Binnen bebouwde kom	< 1 kg/j	10,16 kg/j
1115	Venuslaan Wegverkeer | Binnen bebouwde kom	< 1 kg/j	4,16 kg/j
1116	Venuslaan Wegverkeer | Binnen bebouwde kom	< 1 kg/j	10,16 kg/j
1117	Venuslaan Wegverkeer | Binnen bebouwde kom	< 1 kg/j	3,53 kg/j

Bron Sector		Emissie NH3	Emissie NOx
1118	Rijpelbaan Wegverkeer | Binnen bebouwde kom	< 1 kg/j	19,51 kg/j
1119	Rijpelbaan Wegverkeer | Buitenwegen	2,22 kg/j	25,18 kg/j
1120	Rijpelbaan Wegverkeer | Binnen bebouwde kom	< 1 kg/j	18,70 kg/j
1121	Rijpelbaan Wegverkeer | Buitenwegen	2,22 kg/j	25,18 kg/j
1122	Wolfsputter Baan Wegverkeer | Binnen bebouwde kom	< 1 kg/j	4,81 kg/j
1123	Wolfsputter Baan Wegverkeer | Binnen bebouwde kom	< 1 kg/j	12,72 kg/j
1124	Rijpelbaan Wegverkeer | Buitenwegen	2,22 kg/j	25,18 kg/j
1125	Wolfsputter Baan Wegverkeer | Binnen bebouwde kom	< 1 kg/j	15,99 kg/j
1126	Wolfsputter Baan Wegverkeer | Binnen bebouwde kom	< 1 kg/j	4,81 kg/j
1127	Rijpelbaan Wegverkeer | Buitenwegen	1,16 kg/j	18,53 kg/j
1128	Rijpelbaan Wegverkeer | Buitenwegen	2,22 kg/j	25,18 kg/j
1129	Rembrandtlaan Wegverkeer | Binnen bebouwde kom	1,08 kg/j	30,22 kg/j
1130	Rijpelbaan Wegverkeer | Buitenwegen	1,16 kg/j	18,53 kg/j

Bron Sector		Emissie NH3	Emissie NOx
1131	Wolfsputter Baan Wegverkeer | Buitenwegen	1,12 kg/j	16,82 kg/j
1132	Wolfsputter Baan Wegverkeer | Buitenwegen	< 1 kg/j	4,90 kg/j
1133	Rijpelbaan Wegverkeer | Buitenwegen	1,16 kg/j	18,53 kg/j
1134	Rijpelbaan Wegverkeer | Buitenwegen	1,24 kg/j	14,04 kg/j
1135	Wolfsputter Baan Wegverkeer | Buitenwegen	1,12 kg/j	16,82 kg/j
1136	Rembrandtlaan Wegverkeer | Binnen bebouwde kom	1,10 kg/j	30,83 kg/j
1137	N279 - PROV WG Wegverkeer | Buitenwegen	3,33 kg/j	56,46 kg/j
1138	N279 - PROV WG Wegverkeer | Buitenwegen	8,13 kg/j	147,69 kg/j
1139	N279 - PROV WG Wegverkeer | Buitenwegen	3,33 kg/j	56,46 kg/j
1140	N279 - PROV WG Wegverkeer | Buitenwegen	22,30 kg/j	405,39 kg/j
1141	N279 - PROV WG Wegverkeer | Buitenwegen	3,33 kg/j	56,46 kg/j
1142	N279 - HELMOND Wegverkeer | Buitenwegen	< 1 kg/j	16,01 kg/j
1143	N279 - HELMOND Wegverkeer | Buitenwegen	1,01 kg/j	18,86 kg/j

Bron Sector		Emissie NH3	Emissie NOx
1144	N279 - PROV WG Wegverkeer | Buitenwegen	3,33 kg/j	56,46 kg/j
1145	N279 - HELMOND Wegverkeer | Buitenwegen	< 1 kg/j	16,01 kg/j
1146	N279 - PROV WG Wegverkeer | Buitenwegen	3,33 kg/j	56,46 kg/j
1147	N279 - PROV WG Wegverkeer | Buitenwegen	3,33 kg/j	56,46 kg/j
1148	N279 - HELMOND Wegverkeer | Binnen bebouwde kom	< 1 kg/j	16,56 kg/j
1149	N279 - PROV WG Wegverkeer | Buitenwegen	3,37 kg/j	57,05 kg/j
1150	N279 - PROV WG Wegverkeer | Buitenwegen	3,37 kg/j	57,05 kg/j
1151	N279 - PROV WG Wegverkeer | Buitenwegen	3,37 kg/j	57,05 kg/j
1152	Wegverkeer | Binnen bebouwde kom	1,33 kg/j	31,24 kg/j
1153	Wegverkeer | Binnen bebouwde kom	1,02 kg/j	25,74 kg/j
1154	Wegverkeer | Binnen bebouwde kom	< 1 kg/j	21,10 kg/j
1155	Wegverkeer | Binnen bebouwde kom	< 1 kg/j	11,07 kg/j
1156	Wegverkeer | Binnen bebouwde kom	< 1 kg/j	13,39 kg/j

Bron Sector		Emissie NH3	Emissie NOx
1157	Wegverkeer | Binnen bebouwde kom	< 1 kg/j	6,55 kg/j
1158	Wegverkeer | Binnen bebouwde kom	< 1 kg/j	14,77 kg/j
1159	Wegverkeer | Binnen bebouwde kom	< 1 kg/j	25,03 kg/j
1160	Wegverkeer | Binnen bebouwde kom	< 1 kg/j	7,61 kg/j
1161	Wegverkeer | Binnen bebouwde kom	< 1 kg/j	10,55 kg/j
1162	Wegverkeer | Binnen bebouwde kom	1,96 kg/j	46,10 kg/j
1163	Wegverkeer | Binnen bebouwde kom	1,96 kg/j	46,10 kg/j
1164	Wegverkeer | Binnen bebouwde kom	1,96 kg/j	46,10 kg/j
1165	Wegverkeer | Binnen bebouwde kom	1,96 kg/j	46,10 kg/j
1166	Bakelsedijk Wegverkeer | Binnen bebouwde kom	< 1 kg/j	7,01 kg/j
1167	Bakelsedijk Wegverkeer | Binnen bebouwde kom	< 1 kg/j	3,39 kg/j
1168	Bakelsedijk Wegverkeer | Binnen bebouwde kom	< 1 kg/j	16,03 kg/j
1169	Bakelsedijk Wegverkeer | Binnen bebouwde kom	< 1 kg/j	7,07 kg/j

Bron Sector			Emissie NH3	Emissie NOx
1170		Bakelsedijk Wegverkeer | Binnen bebouwde kom	< 1 kg/j	16,03 kg/j
1171		Bakelsedijk Wegverkeer | Binnen bebouwde kom	< 1 kg/j	10,94 kg/j
1172		Bakelsedijk Wegverkeer | Binnen bebouwde kom	< 1 kg/j	15,77 kg/j
1173		Bakelsedijk Wegverkeer | Binnen bebouwde kom	< 1 kg/j	15,77 kg/j
1174		Dierdonklaan Wegverkeer | Binnen bebouwde kom	< 1 kg/j	3,41 kg/j
1175		Wegverkeer | Buitenwegen	4,52 kg/j	52,95 kg/j
1176		Venuslaan Wegverkeer | Binnen bebouwde kom	< 1 kg/j	10,16 kg/j
1177		Venuslaan Wegverkeer | Binnen bebouwde kom	< 1 kg/j	10,16 kg/j
1178		Venuslaan Wegverkeer | Binnen bebouwde kom	< 1 kg/j	10,16 kg/j
1179		Venuslaan Wegverkeer | Binnen bebouwde kom	< 1 kg/j	10,16 kg/j
1180		Rembrandtlaan Wegverkeer | Binnen bebouwde kom	1,08 kg/j	30,22 kg/j
1181		Rembrandtlaan Wegverkeer | Binnen bebouwde kom	1,08 kg/j	30,22 kg/j
1182		Rembrandtlaan Wegverkeer | Binnen bebouwde kom	1,08 kg/j	30,22 kg/j

Bron Sector		Emissie NH3	Emissie NOx
1183	Wegverkeer | Buitenwegen	20,04 kg/j	416,59 kg/j
1184	Wegverkeer | Buitenwegen	2,18 kg/j	45,28 kg/j
1185	Wegverkeer | Buitenwegen	2,12 kg/j	44,02 kg/j
1186	Wegverkeer | Buitenwegen	2,12 kg/j	44,02 kg/j
1187	Wegverkeer | Buitenwegen	2,12 kg/j	44,02 kg/j
1188	Wegverkeer | Buitenwegen	2,12 kg/j	44,02 kg/j
1189	Wegverkeer | Buitenwegen	2,12 kg/j	44,02 kg/j
1190	Wegverkeer | Buitenwegen	2,12 kg/j	44,02 kg/j
1191	Wegverkeer | Buitenwegen	2,12 kg/j	44,02 kg/j
1192	Wegverkeer | Buitenwegen	2,12 kg/j	44,02 kg/j
1193	Wegverkeer | Buitenwegen	2,12 kg/j	44,02 kg/j
1194	Wegverkeer | Buitenwegen	2,12 kg/j	44,02 kg/j
1195	Wolfsputter Baan Wegverkeer | Buitenwegen	20,62 kg/j	311,57 kg/j

Bron Sector		Emissie NH3	Emissie NOx
1196	Wolfsputter Baan Wegverkeer | Buitenwegen	< 1 kg/j	5,63 kg/j
1197	Wolfsputter Baan Wegverkeer | Buitenwegen	2,79 kg/j	51,83 kg/j
1198	Wolfsputter Baan Wegverkeer | Buitenwegen	7,42 kg/j	112,20 kg/j
1199	N279 - PROV WG Wegverkeer | Buitenwegen	3,00 kg/j	54,46 kg/j
1200	N279 - PROV WG Wegverkeer | Buitenwegen	3,00 kg/j	54,46 kg/j
1201	N279 - PROV WG Wegverkeer | Buitenwegen	3,00 kg/j	54,46 kg/j
1202	N279 - PROV WG Wegverkeer | Buitenwegen	3,00 kg/j	54,46 kg/j
1203	N279 - PROV WG Wegverkeer | Buitenwegen	3,00 kg/j	54,46 kg/j
1204	N279 - PROV WG Wegverkeer | Buitenwegen	2,68 kg/j	45,41 kg/j
1205	N279 - PROV WG Wegverkeer | Buitenwegen	1,39 kg/j	23,48 kg/j
1206	N279 - PROV WG Wegverkeer | Buitenwegen	2,21 kg/j	37,37 kg/j
1207	N279 - PROV WG Wegverkeer | Buitenwegen	2,68 kg/j	45,41 kg/j
1208	N279 - PROV WG Wegverkeer | Buitenwegen	2,68 kg/j	45,41 kg/j

Bron Sector		Emissie NH3	Emissie NOx
1209	N279 - PROV WG Wegverkeer | Buitenwegen	2,68 kg/j	45,41 kg/j
1210	N279 - PROV WG Wegverkeer | Buitenwegen	2,68 kg/j	45,41 kg/j
1211	N279 - PROV WG Wegverkeer | Buitenwegen	2,68 kg/j	45,41 kg/j
1212	N279 - PROV WG Wegverkeer | Buitenwegen	2,68 kg/j	45,41 kg/j
1213	N279 - PROV WG Wegverkeer | Buitenwegen	2,68 kg/j	45,41 kg/j
1214	N279 - PROV WG Wegverkeer | Buitenwegen	2,68 kg/j	45,41 kg/j
1215	N279 - PROV WG Wegverkeer | Buitenwegen	2,68 kg/j	45,41 kg/j
1216	N279 - PROV WG Wegverkeer | Buitenwegen	2,68 kg/j	45,41 kg/j

Locatie
N279_Plan2030

Door het grote aantal bronnen wordt er geen kaart weergegeven.

Emissie
N279_Plan2030

Bron Sector		Emissie NH3	Emissie NOx
1	N279 - BROEKDALERBAAN Wegverkeer | Buitenwegen	14,23 kg/j	229,13 kg/j
2	N279 - BROEKDALERBAAN Wegverkeer | Buitenwegen	58,04 kg/j	1.073,01 kg/j
3	N279 - BROEKDALERBAAN Wegverkeer | Buitenwegen	47,32 kg/j	874,85 kg/j
4	N279 - BROEKDALERBAAN Wegverkeer | Buitenwegen	28,21 kg/j	478,65 kg/j
5	N279 - BROEKDALERBAAN Wegverkeer | Buitenwegen	37,21 kg/j	670,84 kg/j
6	N279 - PROV WG Wegverkeer | Buitenwegen	19,66 kg/j	318,73 kg/j
7	N279 - BROEKDALERBAAN Wegverkeer | Buitenwegen	42,49 kg/j	863,75 kg/j
8	N279 - BROEKDALERBAAN Wegverkeer | Buitenwegen	28,80 kg/j	585,52 kg/j
9	N279 - BROEKDALERBAAN Wegverkeer | Buitenwegen	13,40 kg/j	272,36 kg/j
10	N279 - BROEKDALERBAAN Wegverkeer | Buitenwegen	108,31 kg/j	2.201,76 kg/j
11	N272 - Gemertseweg Wegverkeer | Buitenwegen	25,36 kg/j	418,21 kg/j
12	N615 - Gemertseweg Wegverkeer | Buitenwegen	25,14 kg/j	404,61 kg/j

Bron Sector		Emissie NH3	Emissie NOx
13	Wegverkeer | Buitenwegen	32,03 kg/j	601,90 kg/j
14	Wegverkeer | Binnen bebouwde kom	< 1 kg/j	19,05 kg/j
15	Wegverkeer | Binnen bebouwde kom	< 1 kg/j	10,55 kg/j
16	Wegverkeer | Buitenwegen	248,88 kg/j	4.677,10 kg/j
17	N279 - PROV WG Wegverkeer | Buitenwegen	32,01 kg/j	500,97 kg/j
18	Wegverkeer | Buitenwegen	< 1 kg/j	8,69 kg/j
19	Wegverkeer | Buitenwegen	< 1 kg/j	19,32 kg/j
20	Wegverkeer | Buitenwegen	223,32 kg/j	4.274,24 kg/j
21	Wegverkeer | Buitenwegen	1,34 kg/j	11,05 kg/j
22	Wegverkeer | Binnen bebouwde kom	< 1 kg/j	< 1 kg/j
23	Wegverkeer | Binnen bebouwde kom	< 1 kg/j	6,82 kg/j
24	Wegverkeer | Buitenwegen	37,64 kg/j	720,40 kg/j
25	Wegverkeer | Binnen bebouwde kom	< 1 kg/j	4,11 kg/j

Bron Sector		Emissie NH3	Emissie NOx
26	Wegverkeer | Binnen bebouwde kom	< 1 kg/j	4,14 kg/j
27	Wegverkeer | Binnen bebouwde kom	< 1 kg/j	< 1 kg/j
28	Wegverkeer | Binnen bebouwde kom	< 1 kg/j	< 1 kg/j
29	Wegverkeer | Buitenwegen	99,49 kg/j	1.869,67 kg/j
30	Wegverkeer | Buitenwegen	97,91 kg/j	1.797,85 kg/j
31	Wegverkeer | Binnen bebouwde kom	< 1 kg/j	12,66 kg/j
32	Wegverkeer | Binnen bebouwde kom	1,62 kg/j	29,77 kg/j
33	N279 - BROEKDALERBAAN Wegverkeer | Buitenwegen	76,27 kg/j	1.550,48 kg/j
34	N279 - PROV WG Wegverkeer | Buitenwegen	28,63 kg/j	581,97 kg/j
35	N279 - PROV WG Wegverkeer | Buitenwegen	98,84 kg/j	1.905,91 kg/j
36	N279 - PROV WG Wegverkeer | Buitenwegen	27,20 kg/j	524,47 kg/j
37	Wegverkeer | Buitenwegen	1,30 kg/j	20,60 kg/j
38	Wegverkeer | Buitenwegen	1,16 kg/j	17,75 kg/j

Bron Sector		Emissie NH3	Emissie NOx
39	N279 - BROEKDALERBAAN Wegverkeer | Buitenwegen	3,50 kg/j	53,45 kg/j
40	N279 - BROEKDALERBAAN Wegverkeer | Buitenwegen	2,61 kg/j	40,54 kg/j
41	N279 - BROEKDALERBAAN Wegverkeer | Buitenwegen	30,23 kg/j	312,23 kg/j
42	N279 - BROEKDALERBAAN Wegverkeer | Buitenwegen	4,75 kg/j	50,37 kg/j
43	N279 - BROEKDALERBAAN Wegverkeer | Buitenwegen	4,35 kg/j	54,74 kg/j
44	N607 - Weg naar Bakel Wegverkeer | Buitenwegen	11,61 kg/j	129,32 kg/j
45	N607 - Weg naar Bakel Wegverkeer | Buitenwegen	9,46 kg/j	100,38 kg/j
46	N607 - Weg naar Bakel Wegverkeer | Buitenwegen	5,02 kg/j	56,86 kg/j
47	N279 - PROV WG Wegverkeer | Buitenwegen	2,17 kg/j	41,84 kg/j
48	N279 - PROV WG Wegverkeer | Buitenwegen	59,47 kg/j	1.146,72 kg/j
49	Wegverkeer | Buitenwegen	20,00 kg/j	378,97 kg/j
50	Wegverkeer | Buitenwegen	24,29 kg/j	434,19 kg/j
51	Deurneseweg Wegverkeer | Buitenwegen	28,78 kg/j	405,64 kg/j

Bron Sector			Emissie NH3	Emissie NOx
52		Deurneseweg Wegverkeer | Binnen bebouwde kom	5,31 kg/j	194,73 kg/j
53		N279 - BROEKDALERBAAN Wegverkeer | Buitenwegen	89,32 kg/j	1.651,23 kg/j
54		N279 - BROEKDALERBAAN Wegverkeer | Buitenwegen	9,79 kg/j	181,03 kg/j
55		N279 - PROV WG Wegverkeer | Buitenwegen	139,46 kg/j	2.261,57 kg/j
56		N279 - BROEKDALERBAAN Wegverkeer | Buitenwegen	24,03 kg/j	373,81 kg/j
57		Wolfsputter Baan Wegverkeer | Buitenwegen	8,46 kg/j	84,06 kg/j
58		Coendersberglaan Wegverkeer | Binnen bebouwde kom	5,63 kg/j	112,89 kg/j
59		Wolfsputter Baan Wegverkeer | Buitenwegen	6,44 kg/j	72,96 kg/j
60		Wolfsputter Baan Wegverkeer | Buitenwegen	1,03 kg/j	10,28 kg/j
61		Wolfsputter Baan Wegverkeer | Buitenwegen	< 1 kg/j	5,91 kg/j
62		Wegverkeer | Buitenwegen	1,45 kg/j	21,01 kg/j
63		Wegverkeer | Buitenwegen	1,75 kg/j	30,63 kg/j
64		Bosscheweg Wegverkeer | Binnen bebouwde kom	< 1 kg/j	19,69 kg/j

Bron Sector		Emissie NH3	Emissie NOx
65	Middenweg Wegverkeer | Buitenwegen	5,94 kg/j	80,09 kg/j
66	Middenweg Wegverkeer | Buitenwegen	2,46 kg/j	33,38 kg/j
67	N279 - BROEKDALERBAAN Wegverkeer | Buitenwegen	62,43 kg/j	1.154,03 kg/j
68	N279 - BROEKDALERBAAN Wegverkeer | Buitenwegen	38,10 kg/j	639,89 kg/j
69	Middenweg Wegverkeer | Buitenwegen	1,03 kg/j	18,56 kg/j
70	Middenweg Wegverkeer | Buitenwegen	1,18 kg/j	14,00 kg/j
71	Middenweg Wegverkeer | Buitenwegen	1,92 kg/j	23,69 kg/j
72	Vonderweg-Oost Wegverkeer | Buitenwegen	< 1 kg/j	5,41 kg/j
73	Vonderweg-Oost Wegverkeer | Buitenwegen	2,54 kg/j	31,38 kg/j
74	Middenweg Wegverkeer | Buitenwegen	4,97 kg/j	58,17 kg/j
75	N279 - Bosscheweg Wegverkeer | Buitenwegen	12,18 kg/j	204,49 kg/j
76	N279 - Bosscheweg Wegverkeer | Buitenwegen	25,98 kg/j	436,33 kg/j
77	N279 - Bosscheweg Wegverkeer | Buitenwegen	16,82 kg/j	316,08 kg/j

Bron Sector		Emissie NH3	Emissie NOx
78	Wegverkeer | Binnen bebouwde kom	< 1 kg/j	4,84 kg/j
79	Middenweg Wegverkeer | Binnen bebouwde kom	< 1 kg/j	3,89 kg/j
80	Wegverkeer | Binnen bebouwde kom	< 1 kg/j	5,32 kg/j
81	Middenweg Wegverkeer | Binnen bebouwde kom	< 1 kg/j	4,18 kg/j
82	Wegverkeer | Binnen bebouwde kom	< 1 kg/j	9,51 kg/j
83	Wegverkeer | Binnen bebouwde kom	< 1 kg/j	9,51 kg/j
84	Wegverkeer | Buitenwegen	< 1 kg/j	8,91 kg/j
85	Wegverkeer | Buitenwegen	< 1 kg/j	8,91 kg/j
86	Wegverkeer | Buitenwegen	< 1 kg/j	8,91 kg/j
87	Wegverkeer | Binnen bebouwde kom	< 1 kg/j	10,47 kg/j
88	Wegverkeer | Binnen bebouwde kom	< 1 kg/j	10,47 kg/j
89	Wegverkeer | Buitenwegen	< 1 kg/j	9,76 kg/j
90	Wegverkeer | Buitenwegen	< 1 kg/j	9,76 kg/j

Bron Sector		Emissie NH3	Emissie NOx
91	Wegverkeer | Buitenwegen	< 1 kg/j	9,76 kg/j
92	Middenweg Wegverkeer | Binnen bebouwde kom	< 1 kg/j	7,20 kg/j
93	Middenweg Wegverkeer | Binnen bebouwde kom	< 1 kg/j	7,20 kg/j
94	Middenweg Wegverkeer | Buitenwegen	< 1 kg/j	6,75 kg/j
95	Middenweg Wegverkeer | Buitenwegen	< 1 kg/j	6,75 kg/j
96	Middenweg Wegverkeer | Buitenwegen	< 1 kg/j	6,75 kg/j
97	Middenweg Wegverkeer | Binnen bebouwde kom	< 1 kg/j	5,77 kg/j
98	Middenweg Wegverkeer | Binnen bebouwde kom	< 1 kg/j	5,77 kg/j
99	Middenweg Wegverkeer | Buitenwegen	< 1 kg/j	5,41 kg/j
100	Middenweg Wegverkeer | Buitenwegen	< 1 kg/j	5,41 kg/j
101	Middenweg Wegverkeer | Buitenwegen	< 1 kg/j	5,41 kg/j
102	Bosscheweg Wegverkeer | Binnen bebouwde kom	< 1 kg/j	18,76 kg/j
103	Bosscheweg Wegverkeer | Binnen bebouwde kom	< 1 kg/j	18,76 kg/j

Bron Sector		Emissie NH3	Emissie NOx
104	Middenweg Wegverkeer | Buitenwegen	1,81 kg/j	24,46 kg/j
105	Bosscheweg Wegverkeer | Binnen bebouwde kom	< 1 kg/j	19,69 kg/j
106	Middenweg Wegverkeer | Buitenwegen	< 1 kg/j	12,95 kg/j
107	Middenweg Wegverkeer | Buitenwegen	< 1 kg/j	11,46 kg/j
108	Bosscheweg Wegverkeer | Binnen bebouwde kom	< 1 kg/j	19,69 kg/j
109	Middenweg Wegverkeer | Buitenwegen	< 1 kg/j	12,95 kg/j
110	Bosscheweg Wegverkeer | Binnen bebouwde kom	< 1 kg/j	19,69 kg/j
111	Middenweg Wegverkeer | Buitenwegen	< 1 kg/j	12,95 kg/j
112	Bosscheweg Wegverkeer | Binnen bebouwde kom	< 1 kg/j	19,69 kg/j
113	Middenweg Wegverkeer | Buitenwegen	< 1 kg/j	12,95 kg/j
114	Middenweg Wegverkeer | Buitenwegen	< 1 kg/j	12,95 kg/j
115	Bosscheweg Wegverkeer | Binnen bebouwde kom	6,14 kg/j	174,98 kg/j
116	Wegverkeer | Buitenwegen	< 1 kg/j	8,69 kg/j

Bron Sector		Emissie NH3	Emissie NOx
117	Wegverkeer | Buitenwegen	< 1 kg/j	8,69 kg/j
118	Wegverkeer | Buitenwegen	< 1 kg/j	8,69 kg/j
119	Wegverkeer | Buitenwegen	< 1 kg/j	8,69 kg/j
120	Wegverkeer | Binnen bebouwde kom	< 1 kg/j	9,41 kg/j
121	Wegverkeer | Binnen bebouwde kom	< 1 kg/j	9,41 kg/j
122	N615 - Gemertseweg Wegverkeer | Buitenwegen	3,03 kg/j	48,73 kg/j
123	N615 - Gemertseweg Wegverkeer | Buitenwegen	3,03 kg/j	48,73 kg/j
124	N615 - Gemertseweg Wegverkeer | Buitenwegen	3,03 kg/j	48,73 kg/j
125	N615 - Gemertseweg Wegverkeer | Buitenwegen	3,03 kg/j	48,73 kg/j
126	N615 - Gemertseweg Wegverkeer | Buitenwegen	3,03 kg/j	48,73 kg/j
127	N615 - Gemertseweg Wegverkeer | Buitenwegen	3,03 kg/j	48,73 kg/j
128	N272 - Gemertseweg Wegverkeer | Buitenwegen	4,31 kg/j	71,13 kg/j
129	N272 - Gemertseweg Wegverkeer | Buitenwegen	4,31 kg/j	71,13 kg/j

Bron Sector		Emissie NH3	Emissie NOx
130	N272 - Gemertseweg Wegverkeer | Buitenwegen	4,31 kg/j	71,13 kg/j
131	N272 - Gemertseweg Wegverkeer | Buitenwegen	4,31 kg/j	71,13 kg/j
132	N272 - Gemertseweg Wegverkeer | Buitenwegen	4,31 kg/j	71,13 kg/j
133	Wegverkeer | Binnen bebouwde kom	< 1 kg/j	10,55 kg/j
134	Wegverkeer | Buitenwegen	< 1 kg/j	9,77 kg/j
135	Wegverkeer | Buitenwegen	< 1 kg/j	9,77 kg/j
136	Wegverkeer | Buitenwegen	< 1 kg/j	9,77 kg/j
137	Wegverkeer | Buitenwegen	< 1 kg/j	9,77 kg/j
138	Wegverkeer | Buitenwegen	< 1 kg/j	9,77 kg/j
139	Wegverkeer | Binnen bebouwde kom	< 1 kg/j	19,05 kg/j
140	Wegverkeer | Buitenwegen	< 1 kg/j	17,85 kg/j
141	Wegverkeer | Buitenwegen	< 1 kg/j	17,85 kg/j
142	Wegverkeer | Buitenwegen	< 1 kg/j	17,85 kg/j

Bron Sector		Emissie NH3	Emissie NOx
143	Wegverkeer | Buitenwegen	< 1 kg/j	17,85 kg/j
144	Wegverkeer | Buitenwegen	1,93 kg/j	35,69 kg/j
145	Wegverkeer | Buitenwegen	< 1 kg/j	9,66 kg/j
146	Wegverkeer | Buitenwegen	< 1 kg/j	9,66 kg/j
147	Wegverkeer | Buitenwegen	< 1 kg/j	9,66 kg/j
148	Wegverkeer | Binnen bebouwde kom	< 1 kg/j	10,52 kg/j
149	Wegverkeer | Binnen bebouwde kom	< 1 kg/j	10,52 kg/j
150	Wegverkeer | Binnen bebouwde kom	< 1 kg/j	10,52 kg/j
151	N272 - Gemertseweg Wegverkeer | Buitenwegen	4,31 kg/j	71,13 kg/j
152	Wegverkeer | Binnen bebouwde kom	< 1 kg/j	19,17 kg/j
153	Wegverkeer | Binnen bebouwde kom	< 1 kg/j	22,26 kg/j
154	N279 - BROEKDALERBAAN Wegverkeer | Buitenwegen	2,61 kg/j	40,54 kg/j
155	Wegverkeer | Binnen bebouwde kom	< 1 kg/j	19,17 kg/j

Bron Sector		Emissie NH3	Emissie NOx
156	Wegverkeer | Binnen bebouwde kom	< 1 kg/j	22,26 kg/j
157	N279 - BROEKDALERBAAN Wegverkeer | Buitenwegen	2,61 kg/j	40,54 kg/j
158	Wegverkeer | Buitenwegen	1,16 kg/j	17,75 kg/j
159	Wegverkeer | Buitenwegen	1,30 kg/j	20,60 kg/j
160	N279 - BROEKDALERBAAN Wegverkeer | Buitenwegen	2,61 kg/j	40,54 kg/j
161	Wegverkeer | Buitenwegen	1,16 kg/j	17,75 kg/j
162	Wegverkeer | Buitenwegen	1,30 kg/j	20,60 kg/j
163	N279 - BROEKDALERBAAN Wegverkeer | Buitenwegen	2,61 kg/j	40,54 kg/j
164	Wegverkeer | Buitenwegen	1,16 kg/j	17,75 kg/j
165	Wegverkeer | Buitenwegen	1,30 kg/j	20,60 kg/j
166	N279 - BROEKDALERBAAN Wegverkeer | Buitenwegen	2,61 kg/j	40,54 kg/j
167	Wegverkeer | Buitenwegen	1,16 kg/j	17,75 kg/j
168	Wegverkeer | Buitenwegen	1,30 kg/j	20,60 kg/j

Bron Sector		Emissie NH3	Emissie NOx
169	N279 - PROV WG Wegverkeer | Buitenwegen	6,46 kg/j	124,49 kg/j
170	N279 - PROV WG Wegverkeer | Buitenwegen	2,38 kg/j	45,99 kg/j
171	N279 - PROV WG Wegverkeer | Buitenwegen	2,17 kg/j	41,84 kg/j
172	N279 - PROV WG Wegverkeer | Buitenwegen	2,17 kg/j	41,84 kg/j
173	N279 - PROV WG Wegverkeer | Buitenwegen	2,17 kg/j	41,84 kg/j
174	N279 - PROV WG Wegverkeer | Buitenwegen	2,17 kg/j	41,84 kg/j
175	N279 - PROV WG Wegverkeer | Buitenwegen	2,17 kg/j	41,84 kg/j
176	N279 - PROV WG Wegverkeer | Buitenwegen	2,17 kg/j	41,84 kg/j
177	N279 - PROV WG Wegverkeer | Buitenwegen	2,17 kg/j	41,84 kg/j
178	N279 - PROV WG Wegverkeer | Buitenwegen	2,17 kg/j	41,84 kg/j
179	N279 - PROV WG Wegverkeer | Buitenwegen	2,17 kg/j	41,84 kg/j
180	N279 - PROV WG Wegverkeer | Buitenwegen	2,17 kg/j	41,84 kg/j
181	N279 - PROV WG Wegverkeer | Buitenwegen	2,17 kg/j	41,84 kg/j

Bron Sector		Emissie NH3	Emissie NOx
182	N279 - PROV WG Wegverkeer | Buitenwegen	2,17 kg/j	41,84 kg/j
183	N279 - PROV WG Wegverkeer | Buitenwegen	15,44 kg/j	215,38 kg/j
184	N279 - PROV WG Wegverkeer | Buitenwegen	26,68 kg/j	459,52 kg/j
185	N279 - PROV WG Wegverkeer | Buitenwegen	11,14 kg/j	155,35 kg/j
186	Rochadeweg Wegverkeer | Buitenwegen	30,76 kg/j	749,03 kg/j
187	N279 Wegverkeer | Buitenwegen	1,64 kg/j	36,07 kg/j
188	Rochadeweg Wegverkeer | Buitenwegen	4,04 kg/j	97,59 kg/j
189	Wegverkeer | Buitenwegen	2,53 kg/j	58,07 kg/j
190	Wegverkeer | Buitenwegen	1,69 kg/j	41,27 kg/j
191	Wegverkeer | Buitenwegen	2,44 kg/j	55,05 kg/j
192	Rochadeweg Wegverkeer | Buitenwegen	2,19 kg/j	53,39 kg/j
193	Wegverkeer | Binnen bebouwde kom	< 1 kg/j	13,30 kg/j
194	N279 Wegverkeer | Binnen bebouwde kom	< 1 kg/j	8,23 kg/j

Bron Sector		Emissie NH3	Emissie NOx
195	Wegverkeer | Binnen bebouwde kom	< 1 kg/j	7,85 kg/j
196	Wegverkeer | Binnen bebouwde kom	< 1 kg/j	10,67 kg/j
197	Wegverkeer | Buitenwegen	< 1 kg/j	15,84 kg/j
198	Rochadeweg Wegverkeer | Buitenwegen	2,19 kg/j	53,35 kg/j
199	N279 Wegverkeer | Binnen bebouwde kom	< 1 kg/j	10,23 kg/j
200	Wegverkeer | Binnen bebouwde kom	< 1 kg/j	12,03 kg/j
201	Wegverkeer | Binnen bebouwde kom	< 1 kg/j	16,35 kg/j
202	Wegverkeer | Binnen bebouwde kom	< 1 kg/j	16,88 kg/j
203	Rochadeweg Wegverkeer | Buitenwegen	2,19 kg/j	53,36 kg/j
204	N279 Wegverkeer | Binnen bebouwde kom	< 1 kg/j	10,37 kg/j
205	Wegverkeer | Binnen bebouwde kom	< 1 kg/j	12,06 kg/j
206	Wegverkeer | Binnen bebouwde kom	< 1 kg/j	16,20 kg/j
207	Wegverkeer | Binnen bebouwde kom	< 1 kg/j	16,75 kg/j

Bron Sector		Emissie NH3	Emissie NOx
208	Rochadeweg Wegverkeer | Buitenwegen	2,19 kg/j	53,35 kg/j
209	N279 Wegverkeer | Binnen bebouwde kom	< 1 kg/j	10,10 kg/j
210	Wegverkeer | Binnen bebouwde kom	< 1 kg/j	12,18 kg/j
211	Wegverkeer | Binnen bebouwde kom	< 1 kg/j	9,37 kg/j
212	Wegverkeer | Buitenwegen	< 1 kg/j	7,08 kg/j
213	Rochadeweg Wegverkeer | Buitenwegen	2,19 kg/j	53,35 kg/j
214	N279 Wegverkeer | Buitenwegen	< 1 kg/j	9,95 kg/j
215	Wegverkeer | Buitenwegen	< 1 kg/j	11,12 kg/j
216	Wegverkeer | Buitenwegen	< 1 kg/j	14,30 kg/j
217	Wegverkeer | Buitenwegen	< 1 kg/j	15,14 kg/j
218	Rochadeweg Wegverkeer | Buitenwegen	2,19 kg/j	53,35 kg/j
219	N279 Wegverkeer | Buitenwegen	< 1 kg/j	10,16 kg/j
220	Wegverkeer | Buitenwegen	< 1 kg/j	10,83 kg/j

Bron Sector		Emissie NH3	Emissie NOx
221	Wegverkeer | Buitenwegen	< 1 kg/j	14,77 kg/j
222	Wegverkeer | Buitenwegen	< 1 kg/j	15,49 kg/j
223	N279 Wegverkeer | Buitenwegen	< 1 kg/j	18,75 kg/j
224	Wegverkeer | Buitenwegen	< 1 kg/j	19,79 kg/j
225	Wegverkeer | Binnen bebouwde kom	< 1 kg/j	9,07 kg/j
226	Wegverkeer | Buitenwegen	< 1 kg/j	6,49 kg/j
227	Wegverkeer | Buitenwegen	< 1 kg/j	12,20 kg/j
228	N279 - PROV WG Wegverkeer | Buitenwegen	43,33 kg/j	746,35 kg/j
229	N279 - PROV WG Wegverkeer | Buitenwegen	47,35 kg/j	767,78 kg/j
230	N279 - PROV WG Wegverkeer | Buitenwegen	7,17 kg/j	100,03 kg/j
231	N279 - PROV WG Wegverkeer | Buitenwegen	7,00 kg/j	97,70 kg/j
232	N279 - PROV WG Wegverkeer | Buitenwegen	12,24 kg/j	170,77 kg/j
233	N279 - PROV WG Wegverkeer | Buitenwegen	9,41 kg/j	131,34 kg/j

Bron Sector		Emissie NH3	Emissie NOx
234	Wegverkeer | Buitenwegen	< 1 kg/j	7,91 kg/j
235	Wegverkeer | Buitenwegen	< 1 kg/j	7,79 kg/j
236	Wegverkeer | Buitenwegen	< 1 kg/j	1,29 kg/j
237	Wegverkeer | Buitenwegen	< 1 kg/j	1,33 kg/j
238	Wegverkeer | Binnen bebouwde kom	3,21 kg/j	67,28 kg/j
239	Wegverkeer | Binnen bebouwde kom	< 1 kg/j	2,10 kg/j
240	Wegverkeer | Binnen bebouwde kom	< 1 kg/j	12,66 kg/j
241	Wegverkeer | Binnen bebouwde kom	< 1 kg/j	2,10 kg/j
242	Wegverkeer | Binnen bebouwde kom	< 1 kg/j	4,14 kg/j
243	Wegverkeer | Binnen bebouwde kom	< 1 kg/j	4,11 kg/j
244	Wegverkeer | Binnen bebouwde kom	< 1 kg/j	< 1 kg/j
245	Wegverkeer | Binnen bebouwde kom	< 1 kg/j	< 1 kg/j
246	Wegverkeer | Binnen bebouwde kom	< 1 kg/j	12,66 kg/j

Bron Sector		Emissie NH3	Emissie NOx
247	Wegverkeer | Binnen bebouwde kom	< 1 kg/j	2,10 kg/j
248	Wegverkeer | Buitenwegen	< 1 kg/j	3,95 kg/j
249	Wegverkeer | Buitenwegen	< 1 kg/j	3,90 kg/j
250	Wegverkeer | Buitenwegen	< 1 kg/j	< 1 kg/j
251	Wegverkeer | Buitenwegen	< 1 kg/j	< 1 kg/j
252	Wegverkeer | Binnen bebouwde kom	< 1 kg/j	12,66 kg/j
253	Wegverkeer | Binnen bebouwde kom	< 1 kg/j	2,10 kg/j
254	Wegverkeer | Buitenwegen	< 1 kg/j	3,95 kg/j
255	Wegverkeer | Buitenwegen	< 1 kg/j	3,90 kg/j
256	Wegverkeer | Buitenwegen	< 1 kg/j	< 1 kg/j
257	Wegverkeer | Buitenwegen	< 1 kg/j	< 1 kg/j
258	Wegverkeer | Binnen bebouwde kom	< 1 kg/j	12,66 kg/j
259	Wegverkeer | Binnen bebouwde kom	< 1 kg/j	2,10 kg/j

Bron Sector		Emissie NH3	Emissie NOx
260	Wegverkeer | Buitenwegen	< 1 kg/j	3,95 kg/j
261	Wegverkeer | Buitenwegen	< 1 kg/j	3,90 kg/j
262	Wegverkeer | Buitenwegen	< 1 kg/j	< 1 kg/j
263	Wegverkeer | Buitenwegen	< 1 kg/j	< 1 kg/j
264	Wegverkeer | Binnen bebouwde kom	< 1 kg/j	12,66 kg/j
265	Wegverkeer | Binnen bebouwde kom	< 1 kg/j	2,10 kg/j
266	Wegverkeer | Buitenwegen	< 1 kg/j	3,95 kg/j
267	Wegverkeer | Buitenwegen	< 1 kg/j	3,90 kg/j
268	Wegverkeer | Buitenwegen	< 1 kg/j	< 1 kg/j
269	Wegverkeer | Buitenwegen	< 1 kg/j	< 1 kg/j
270	Wegverkeer | Binnen bebouwde kom	< 1 kg/j	2,10 kg/j
271	N279 - BROEKDALERBAAN Wegverkeer | Buitenwegen	4,75 kg/j	50,37 kg/j
272	N279 - BROEKDALERBAAN Wegverkeer | Binnen bebouwde kom	2,30 kg/j	53,24 kg/j

Bron Sector		Emissie NH3	Emissie NOx
273	N279 - BROEKDALERBAAN Wegverkeer | Buitenwegen	4,35 kg/j	54,74 kg/j
274	N279 - BROEKDALERBAAN Wegverkeer | Binnen bebouwde kom	2,19 kg/j	57,71 kg/j
275	Deurneseweg Wegverkeer | Buitenwegen	9,58 kg/j	185,55 kg/j
276	Deurneseweg Wegverkeer | Buitenwegen	9,58 kg/j	185,55 kg/j
277	N279 - PROV WG Wegverkeer | Buitenwegen	2,87 kg/j	46,62 kg/j
278	N279 - PROV WG Wegverkeer | Buitenwegen	1,49 kg/j	24,11 kg/j
279	N279 - PROV WG Wegverkeer | Buitenwegen	2,87 kg/j	46,62 kg/j
280	N279 - PROV WG Wegverkeer | Buitenwegen	2,87 kg/j	46,62 kg/j
281	N279 - PROV WG Wegverkeer | Buitenwegen	2,87 kg/j	46,62 kg/j
282	N279 - PROV WG Wegverkeer | Buitenwegen	2,87 kg/j	46,62 kg/j
283	N279 - PROV WG Wegverkeer | Buitenwegen	2,87 kg/j	46,62 kg/j
284	N279 - PROV WG Wegverkeer | Buitenwegen	33,39 kg/j	541,53 kg/j
285	Wegverkeer | Buitenwegen	76,89 kg/j	1.444,86 kg/j

Bron Sector		Emissie NH3	Emissie NOx
286	Wegverkeer | Buitenwegen	30,93 kg/j	581,31 kg/j
287	N279 - BROEKDALERBAAN Wegverkeer | Buitenwegen	56,13 kg/j	1.141,09 kg/j
288	N279 - BROEKDALERBAAN Wegverkeer | Buitenwegen	19,14 kg/j	389,13 kg/j
289	N279 - BROEKDALERBAAN Wegverkeer | Buitenwegen	5,99 kg/j	93,24 kg/j
290	N279 - PROV WG Wegverkeer | Buitenwegen	4,15 kg/j	67,33 kg/j
291	N279 - PROV WG Wegverkeer | Buitenwegen	28,84 kg/j	451,35 kg/j
292	Wolfsputter Baan Wegverkeer | Buitenwegen	4,66 kg/j	51,94 kg/j
293	Wolfsputter Baan Wegverkeer | Buitenwegen	11,88 kg/j	118,87 kg/j
294	Wolfsputter Baan Wegverkeer | Buitenwegen	1,20 kg/j	12,04 kg/j
295	N279 - PROV WG Wegverkeer | Buitenwegen	46,19 kg/j	795,71 kg/j
296	Wegverkeer | Buitenwegen	68,70 kg/j	1.305,23 kg/j
297	Wegverkeer | Buitenwegen	57,85 kg/j	906,42 kg/j
298	Wegverkeer | Buitenwegen	27,80 kg/j	388,92 kg/j

Bron Sector		Emissie NH3	Emissie NOx
299	Wegverkeer | Buitenwegen	24,99 kg/j	438,30 kg/j
300	Wegverkeer | Buitenwegen	30,45 kg/j	590,68 kg/j
301	Wegverkeer | Buitenwegen	59,00 kg/j	1.120,89 kg/j
302	Wegverkeer | Buitenwegen	56,14 kg/j	1.119,34 kg/j
303	N279 - PROV WG Wegverkeer | Buitenwegen	16,49 kg/j	258,06 kg/j
304	Wegverkeer | Buitenwegen	22,59 kg/j	438,27 kg/j
305	Wegverkeer | Buitenwegen	2,55 kg/j	49,47 kg/j
306	Wegverkeer | Buitenwegen	2,42 kg/j	46,98 kg/j
307	Wegverkeer | Buitenwegen	2,42 kg/j	46,98 kg/j
308	Wegverkeer | Buitenwegen	2,42 kg/j	46,97 kg/j
309	Wegverkeer | Buitenwegen	2,42 kg/j	46,98 kg/j
310	Wegverkeer | Buitenwegen	2,42 kg/j	46,97 kg/j
311	Wegverkeer | Buitenwegen	2,42 kg/j	46,98 kg/j

Bron Sector		Emissie NH3	Emissie NOx
312	Wegverkeer | Buitenwegen	2,42 kg/j	46,98 kg/j
313	Wegverkeer | Buitenwegen	2,42 kg/j	46,97 kg/j
314	Wegverkeer | Buitenwegen	2,42 kg/j	46,97 kg/j
315	Wegverkeer | Buitenwegen	2,42 kg/j	46,98 kg/j
316	Wolfsputter Baan Wegverkeer | Buitenwegen	4,29 kg/j	42,94 kg/j
317	Wolfsputter Baan Wegverkeer | Buitenwegen	10,20 kg/j	102,04 kg/j
318	N279 - PROV WG Wegverkeer | Buitenwegen	3,18 kg/j	54,78 kg/j
319	N279 - PROV WG Wegverkeer | Buitenwegen	3,18 kg/j	54,78 kg/j
320	N279 - PROV WG Wegverkeer | Buitenwegen	3,18 kg/j	54,77 kg/j
321	N279 - PROV WG Wegverkeer | Buitenwegen	3,18 kg/j	54,78 kg/j
322	N279 - PROV WG Wegverkeer | Buitenwegen	3,18 kg/j	54,77 kg/j
323	Wegverkeer | Snelwegen	74,80 kg/j	552,03 kg/j
324	Wegverkeer | Snelwegen	1.904,33 kg/j	13.141,63 kg/j

Bron Sector		Emissie NH3	Emissie NOx
325	Wegverkeer | Buitenwegen	7,44 kg/j	67,16 kg/j
326	Wegverkeer | Buitenwegen	5,36 kg/j	71,02 kg/j
327	Wegverkeer | Buitenwegen	1,59 kg/j	25,68 kg/j
328	Wegverkeer | Snelwegen	68,00 kg/j	452,25 kg/j
329	Wegverkeer | Snelwegen	463,05 kg/j	2.802,26 kg/j
330	Wegverkeer | Binnen bebouwde kom	2,81 kg/j	67,78 kg/j
331	Wegverkeer | Binnen bebouwde kom	5,01 kg/j	120,76 kg/j
332	Wegverkeer | Binnen bebouwde kom	3,35 kg/j	71,72 kg/j
333	Wegverkeer | Buitenwegen	15,56 kg/j	212,85 kg/j
334	Wegverkeer | Binnen bebouwde kom	3,79 kg/j	76,78 kg/j
335	Wegverkeer | Snelwegen	165,69 kg/j	1.022,27 kg/j
336	Wegverkeer | Binnen bebouwde kom	3,16 kg/j	72,05 kg/j
337	Wegverkeer | Snelwegen	238,49 kg/j	1.815,14 kg/j

Bron Sector		Emissie NH3	Emissie NOx
338	Wegverkeer | Buitenwegen	3,77 kg/j	73,06 kg/j
339	Wegverkeer | Snelwegen	94,39 kg/j	595,02 kg/j
340	Wegverkeer | Snelwegen	209,61 kg/j	1.430,87 kg/j
341	Wegverkeer | Binnen bebouwde kom	< 1 kg/j	9,08 kg/j
342	Wegverkeer | Snelwegen	335,08 kg/j	2.324,08 kg/j
343	Wegverkeer | Snelwegen	861,43 kg/j	5.882,20 kg/j
344	Wegverkeer | Snelwegen	74,26 kg/j	481,29 kg/j
345	Wegverkeer | Snelwegen	1.308,63 kg/j	9.293,91 kg/j
346	Wegverkeer | Binnen bebouwde kom	8,71 kg/j	169,70 kg/j
347	Wegverkeer | Binnen bebouwde kom	< 1 kg/j	23,41 kg/j
348	Wegverkeer | Snelwegen	207,32 kg/j	1.422,68 kg/j
349	Wegverkeer | Snelwegen	623,09 kg/j	4.146,61 kg/j
350	Wegverkeer | Snelwegen	136,24 kg/j	1.011,74 kg/j

Bron Sector		Emissie NH3	Emissie NOx
351	Wegverkeer | Buitenwegen	11,06 kg/j	148,90 kg/j
352	Wegverkeer | Snelwegen	635,92 kg/j	4.428,97 kg/j
353	Wegverkeer | Snelwegen	159,81 kg/j	1.077,75 kg/j
354	Wegverkeer | Snelwegen	2.460,82 kg/j	17.358,93 kg/j
355	Wegverkeer | Buitenwegen	14,85 kg/j	149,20 kg/j
356	Wegverkeer | Buitenwegen	10,54 kg/j	93,94 kg/j
357	Wegverkeer | Binnen bebouwde kom	5,60 kg/j	125,99 kg/j
358	Wegverkeer | Buitenwegen	26,45 kg/j	319,71 kg/j
359	Wegverkeer | Buitenwegen	23,12 kg/j	230,17 kg/j
360	Wegverkeer | Snelwegen	915,04 kg/j	6.280,48 kg/j
361	Wegverkeer | Snelwegen	1.718,80 kg/j	11.985,42 kg/j
362	Wegverkeer | Buitenwegen	13,94 kg/j	159,84 kg/j
363	Wegverkeer | Binnen bebouwde kom	4,40 kg/j	94,77 kg/j

Bron Sector		Emissie NH3	Emissie NOx
364	Wegverkeer | Binnen bebouwde kom	4,04 kg/j	93,12 kg/j
365	Wegverkeer | Buitenwegen	7,14 kg/j	76,16 kg/j
366	Wegverkeer | Buitenwegen	32,91 kg/j	393,89 kg/j
367	Wegverkeer | Snelwegen	440,78 kg/j	2.954,42 kg/j
368	Wegverkeer | Snelwegen	2.427,55 kg/j	17.450,98 kg/j
369	Wegverkeer | Snelwegen	760,79 kg/j	5.427,26 kg/j
370	Wegverkeer | Buitenwegen	4,76 kg/j	62,77 kg/j
371	Wegverkeer | Binnen bebouwde kom	4,90 kg/j	104,85 kg/j
372	Wegverkeer | Buitenwegen	7,11 kg/j	72,36 kg/j
373	Wegverkeer | Buitenwegen	8,00 kg/j	75,71 kg/j
374	Wegverkeer | Snelwegen	1.212,33 kg/j	8.868,92 kg/j
375	Wegverkeer | Binnen bebouwde kom	6,63 kg/j	137,53 kg/j
376	Wegverkeer | Binnen bebouwde kom	7,14 kg/j	173,08 kg/j

Bron Sector		Emissie NH3	Emissie NOx
377	Rijpelbaan Wegverkeer | Binnen bebouwde kom	41,03 kg/j	990,95 kg/j
378	Wolfsputter Baan Wegverkeer | Buitenwegen	13,52 kg/j	135,29 kg/j
379	N615 - Gemertseweg Wegverkeer | Buitenwegen	15,56 kg/j	237,90 kg/j
380	N615 - Gemertseweg Wegverkeer | Buitenwegen	20,98 kg/j	292,72 kg/j
381	Heikantseweg Wegverkeer | Buitenwegen	17,82 kg/j	147,95 kg/j
382	N272 - Zuid-Om Wegverkeer | Buitenwegen	8,02 kg/j	169,66 kg/j
383	N272 - Zuid-Om Wegverkeer | Buitenwegen	14,63 kg/j	309,53 kg/j
384	N604 - Auerschootseweg Wegverkeer | Binnen bebouwde kom	2,05 kg/j	47,63 kg/j
385	N604 - Auerschootseweg Wegverkeer | Binnen bebouwde kom	2,23 kg/j	51,89 kg/j
386	N604 - Gemertseweg Wegverkeer | Binnen bebouwde kom	2,84 kg/j	63,92 kg/j
387	N604 - Gemertseweg Wegverkeer | Binnen bebouwde kom	6,01 kg/j	136,98 kg/j
388	Komweg Wegverkeer | Buitenwegen	2,72 kg/j	27,95 kg/j
389	N272 - Oost-Om Wegverkeer | Buitenwegen	24,41 kg/j	385,59 kg/j

Bron Sector		Emissie NH3	Emissie NOx
390	N272 - Oost-Om Wegverkeer | Buitenwegen	13,39 kg/j	219,05 kg/j
391	N272 - Oost-Om Wegverkeer | Buitenwegen	9,41 kg/j	152,59 kg/j
392	N272 - Oost-Om Wegverkeer | Buitenwegen	22,94 kg/j	371,95 kg/j
393	Komweg Wegverkeer | Buitenwegen	5,42 kg/j	52,68 kg/j
394	Komweg Wegverkeer | Buitenwegen	4,08 kg/j	39,63 kg/j
395	Kruiseind Wegverkeer | Buitenwegen	1,36 kg/j	12,05 kg/j
396	Oude Molenweg Wegverkeer | Binnen bebouwde kom	2,72 kg/j	59,90 kg/j
397	Helmondsestraat Wegverkeer | Binnen bebouwde kom	2,57 kg/j	58,06 kg/j
398	Burg van Houtlaan Wegverkeer | Binnen bebouwde kom	< 1 kg/j	2,15 kg/j
399	N604 - Neerstraat Wegverkeer | Buitenwegen	11,01 kg/j	110,83 kg/j
400	N604 - Gemertseweg Wegverkeer | Buitenwegen	9,14 kg/j	94,73 kg/j
401	N272 - Zuid-Om Wegverkeer | Buitenwegen	16,22 kg/j	256,64 kg/j
402	N272 - Beeksedijk Wegverkeer | Buitenwegen	39,59 kg/j	650,62 kg/j

Bron Sector		Emissie NH3	Emissie NOx
403	Vlierdenseweg Wegverkeer | Buitenwegen	71,90 kg/j	998,33 kg/j
404	Vlierdenseweg Wegverkeer | Binnen bebouwde kom	2,15 kg/j	60,80 kg/j
405	VLIERDENSEDREEF Wegverkeer | Buitenwegen	15,89 kg/j	229,94 kg/j
406	VLIERDENSEDREEF Wegverkeer | Buitenwegen	24,70 kg/j	354,59 kg/j
407	VLIERDENSEDREEF Wegverkeer | Buitenwegen	43,02 kg/j	622,19 kg/j
408	VLIERDENSEDREEF Wegverkeer | Binnen bebouwde kom	11,64 kg/j	360,39 kg/j
409	Binderendreef Wegverkeer | Binnen bebouwde kom	12,09 kg/j	356,19 kg/j
410	Binderendreef Wegverkeer | Binnen bebouwde kom	10,50 kg/j	303,72 kg/j
411	Binderendreef Wegverkeer | Binnen bebouwde kom	3,81 kg/j	112,77 kg/j
412	Rijtvensedreef Wegverkeer | Binnen bebouwde kom	5,27 kg/j	213,57 kg/j
413	Binderendreef Wegverkeer | Binnen bebouwde kom	3,43 kg/j	97,27 kg/j
414	N270 - Helmondsingel Wegverkeer | Buitenwegen	28,41 kg/j	522,63 kg/j
415	N270 - Helmondsingel Wegverkeer | Buitenwegen	36,18 kg/j	639,02 kg/j

Bron Sector			Emissie NH3	Emissie NOx
416		Raktseweg Wegverkeer | Buitenwegen	4,62 kg/j	80,41 kg/j
417		Raktseweg Wegverkeer | Buitenwegen	7,33 kg/j	75,93 kg/j
418		Raktseweg Wegverkeer | Buitenwegen	1,24 kg/j	12,86 kg/j
419		Raktseweg Wegverkeer | Buitenwegen	< 1 kg/j	4,81 kg/j
420		Molenhof Wegverkeer | Buitenwegen	3,38 kg/j	35,01 kg/j
421		N279 - Wolfsputter Baan Wegverkeer | Buitenwegen	15,66 kg/j	280,62 kg/j
422		Wolfsputter Baan Wegverkeer | Buitenwegen	40,40 kg/j	679,08 kg/j
423		Waterleliesingel Wegverkeer | Binnen bebouwde kom	< 1 kg/j	7,93 kg/j
424		Waterleliesingel Wegverkeer | Binnen bebouwde kom	< 1 kg/j	10,10 kg/j
425		Waterleliesingel Wegverkeer | Binnen bebouwde kom	< 1 kg/j	< 1 kg/j
426		Waterleliesingel Wegverkeer | Binnen bebouwde kom	< 1 kg/j	11,98 kg/j
427		Waterleliesingel Wegverkeer | Binnen bebouwde kom	< 1 kg/j	5,30 kg/j
428		Dierdonklaan Wegverkeer | Binnen bebouwde kom	< 1 kg/j	12,11 kg/j

Bron Sector		Emissie NH3	Emissie NOx
429	Dierdonklaan Wegverkeer | Binnen bebouwde kom	1,10 kg/j	22,23 kg/j
430	Coendersberglaan Wegverkeer | Binnen bebouwde kom	< 1 kg/j	9,65 kg/j
431	Waterleliesingel Wegverkeer | Binnen bebouwde kom	< 1 kg/j	5,11 kg/j
432	Waterleliesingel Wegverkeer | Binnen bebouwde kom	< 1 kg/j	8,36 kg/j
433	Dierdonklaan Wegverkeer | Binnen bebouwde kom	2,99 kg/j	58,77 kg/j
434	Coendersberglaan Wegverkeer | Binnen bebouwde kom	< 1 kg/j	8,37 kg/j
435	Coendersberglaan Wegverkeer | Binnen bebouwde kom	< 1 kg/j	16,52 kg/j
436	Deurneseweg Wegverkeer | Buitenwegen	15,21 kg/j	231,98 kg/j
437	Deurneseweg Wegverkeer | Buitenwegen	41,51 kg/j	638,27 kg/j
438	Deurneseweg Wegverkeer | Buitenwegen	27,61 kg/j	396,12 kg/j
439	Bakelsedijk Wegverkeer | Binnen bebouwde kom	< 1 kg/j	16,24 kg/j
440	Bakelsedijk Wegverkeer | Binnen bebouwde kom	4,47 kg/j	83,38 kg/j
441	Bakelsedijk Wegverkeer | Binnen bebouwde kom	1,28 kg/j	23,92 kg/j

Bron Sector		Emissie NH3	Emissie NOx
442	Wethouder Ebbenlaan Wegverkeer | Binnen bebouwde kom	< 1 kg/j	18,01 kg/j
443	Wethouder Ebbenlaan Wegverkeer | Binnen bebouwde kom	3,59 kg/j	98,55 kg/j
444	Kasteel Traverse Wegverkeer | Binnen bebouwde kom	24,40 kg/j	694,51 kg/j
445	Hobbemalaan Wegverkeer | Binnen bebouwde kom	1,62 kg/j	25,26 kg/j
446	Rembrandtlaan Wegverkeer | Binnen bebouwde kom	< 1 kg/j	6,99 kg/j
447	James Ensorlaan Wegverkeer | Binnen bebouwde kom	< 1 kg/j	10,33 kg/j
448	James Ensorlaan Wegverkeer | Binnen bebouwde kom	< 1 kg/j	2,46 kg/j
449	James Ensorlaan Wegverkeer | Binnen bebouwde kom	< 1 kg/j	1,43 kg/j
450	James Ensorlaan Wegverkeer | Binnen bebouwde kom	< 1 kg/j	4,97 kg/j
451	Paulus Potterlaan Wegverkeer | Binnen bebouwde kom	< 1 kg/j	5,55 kg/j
452	Paulus Potterlaan Wegverkeer | Binnen bebouwde kom	< 1 kg/j	10,03 kg/j
453	Nachtegaallaan Wegverkeer | Binnen bebouwde kom	2,02 kg/j	40,81 kg/j
454	Rembrandtlaan Wegverkeer | Binnen bebouwde kom	7,37 kg/j	196,54 kg/j

Bron Sector		Emissie NH3	Emissie NOx
455	Kanaaldijk Noord West Wegverkeer | Buitenwegen	18,86 kg/j	225,55 kg/j
456	Kanaaldijk Noord West Wegverkeer | Buitenwegen	35,53 kg/j	429,02 kg/j
457	Kanaaldijk Noord West Wegverkeer | Binnen bebouwde kom	1,91 kg/j	55,71 kg/j
458	Kanaaldijk Noord West Wegverkeer | Binnen bebouwde kom	< 1 kg/j	30,01 kg/j
459	Kanaaldijk Noord West Wegverkeer | Binnen bebouwde kom	2,33 kg/j	68,66 kg/j
460	Kanaaldijk Noord West Wegverkeer | Binnen bebouwde kom	1,42 kg/j	45,58 kg/j
461	Kanaaldijk Zuid West Wegverkeer | Binnen bebouwde kom	6,91 kg/j	267,58 kg/j
462	Kanaaldijk Zuid West Wegverkeer | Binnen bebouwde kom	2,31 kg/j	100,36 kg/j
463	Kasteel Traverse Wegverkeer | Binnen bebouwde kom	37,10 kg/j	1.041,71 kg/j
464	Kasteel Traverse Wegverkeer | Binnen bebouwde kom	3,79 kg/j	91,64 kg/j
465	Deurneseweg Wegverkeer | Buitenwegen	38,91 kg/j	430,76 kg/j
466	Vossenbeemd Wegverkeer | Binnen bebouwde kom	7,41 kg/j	192,89 kg/j
467	Rochadeweg Wegverkeer | Buitenwegen	4,92 kg/j	107,57 kg/j

Bron Sector			Emissie NH3	Emissie NOx
468		Kasteel Traverse Wegverkeer | Binnen bebouwde kom	15,77 kg/j	388,60 kg/j
469		Wolfsputter Baan Wegverkeer | Buitenwegen	2,20 kg/j	23,89 kg/j
470		Rijpelbaan Wegverkeer | Buitenwegen	2,37 kg/j	33,83 kg/j
471		Wolfsputter Baan Wegverkeer | Buitenwegen	1,10 kg/j	11,95 kg/j
472		Wolfsputter Baan Wegverkeer | Buitenwegen	3,35 kg/j	36,41 kg/j
473		Wolfsputter Baan Wegverkeer | Buitenwegen	3,40 kg/j	36,92 kg/j
474		Wolfsputter Baan Wegverkeer | Buitenwegen	1,74 kg/j	18,94 kg/j
475		Wolfsputter Baan Wegverkeer | Buitenwegen	1,19 kg/j	16,95 kg/j
476		Wolfsputter Baan Wegverkeer | Buitenwegen	1,96 kg/j	28,04 kg/j
477		Wolfsputter Baan Wegverkeer | Buitenwegen	2,06 kg/j	29,44 kg/j
478		Wolfsputter Baan Wegverkeer | Binnen bebouwde kom	< 1 kg/j	6,64 kg/j
479		Wolfsputter Baan Wegverkeer | Buitenwegen	< 1 kg/j	6,38 kg/j
480		Wolfsputter Baan Wegverkeer | Binnen bebouwde kom	< 1 kg/j	14,55 kg/j

Bron Sector		Emissie NH3	Emissie NOx
481	Wolfsputter Baan Wegverkeer | Buitenwegen	1,01 kg/j	9,53 kg/j
482	Bakelsedijk Wegverkeer | Binnen bebouwde kom	1,51 kg/j	28,14 kg/j
483	Bakelsedijk Wegverkeer | Binnen bebouwde kom	< 1 kg/j	8,34 kg/j
484	Ockenburghpark Wegverkeer | Binnen bebouwde kom	< 1 kg/j	4,90 kg/j
485	Waterleliesingel Wegverkeer | Binnen bebouwde kom	< 1 kg/j	6,46 kg/j
486	Coendersberglaan Wegverkeer | Binnen bebouwde kom	< 1 kg/j	14,21 kg/j
487	Coendersberglaan Wegverkeer | Binnen bebouwde kom	1,23 kg/j	25,32 kg/j
488	Coendersberglaan Wegverkeer | Binnen bebouwde kom	< 1 kg/j	10,30 kg/j
489	Coendersberglaan Wegverkeer | Binnen bebouwde kom	< 1 kg/j	9,97 kg/j
490	Beemd Wegverkeer | Buitenwegen	13,06 kg/j	109,30 kg/j
491	Rijpelbaan Wegverkeer | Buitenwegen	2,22 kg/j	24,97 kg/j
492	Rembrandtlaan Wegverkeer | Binnen bebouwde kom	4,34 kg/j	116,58 kg/j
493	Rembrandtlaan Wegverkeer | Buitenwegen	5,34 kg/j	69,14 kg/j

Bron Sector		Emissie NH3	Emissie NOx
494	Rijpelbaan Wegverkeer | Buitenwegen	1,19 kg/j	17,27 kg/j
495	N279 - PROV WG Wegverkeer | Buitenwegen	3,68 kg/j	58,85 kg/j
496	N279 - HELMOND Wegverkeer | Buitenwegen	4,22 kg/j	51,63 kg/j
497	N279 - PROV WG Wegverkeer | Buitenwegen	44,12 kg/j	690,49 kg/j
498	N279 - HELMOND Wegverkeer | Binnen bebouwde kom	< 1 kg/j	12,25 kg/j
499	N279 - HELMOND Wegverkeer | Binnen bebouwde kom	1,45 kg/j	50,90 kg/j
500	N279 - HELMOND Wegverkeer | Buitenwegen	3,81 kg/j	45,94 kg/j
501	Deurneseweg Wegverkeer | Buitenwegen	41,59 kg/j	601,93 kg/j
502	Deurneseweg Wegverkeer | Buitenwegen	33,18 kg/j	438,18 kg/j
503	Rivierensingel Wegverkeer | Binnen bebouwde kom	13,26 kg/j	330,73 kg/j
504	Vossenbeemd Wegverkeer | Binnen bebouwde kom	7,13 kg/j	187,48 kg/j
505	Rivierensingel Wegverkeer | Binnen bebouwde kom	7,58 kg/j	189,72 kg/j
506	Rochadeweg Wegverkeer | Buitenwegen	9,68 kg/j	210,83 kg/j

Bron Sector		Emissie NH3	Emissie NOx
507	Rochadeweg Wegverkeer | Buitenwegen	18,59 kg/j	430,98 kg/j
508	Varenschut Wegverkeer | Binnen bebouwde kom	5,26 kg/j	187,61 kg/j
509	Varenschut Wegverkeer | Binnen bebouwde kom	5,04 kg/j	183,40 kg/j
510	N612 - Stipdonk Wegverkeer | Buitenwegen	28,40 kg/j	709,96 kg/j
511	N612 - Stipdonk Wegverkeer | Buitenwegen	35,52 kg/j	1.153,87 kg/j
512	Rochadeweg Wegverkeer | Buitenwegen	30,89 kg/j	777,56 kg/j
513	Varenschut Wegverkeer | Binnen bebouwde kom	7,47 kg/j	291,41 kg/j
514	Kanaaldijk Noord West Wegverkeer | Binnen bebouwde kom	3,63 kg/j	215,81 kg/j
515	Kanaaldijk Noord West Wegverkeer | Binnen bebouwde kom	2,92 kg/j	102,20 kg/j
516	Kasteel Traverse Wegverkeer | Binnen bebouwde kom	15,97 kg/j	455,49 kg/j
517	N272 - Zuid-Om Wegverkeer | Buitenwegen	64,76 kg/j	992,02 kg/j
518	Bosscheweg Wegverkeer | Binnen bebouwde kom	10,28 kg/j	284,81 kg/j
519	Bosscheweg Wegverkeer | Binnen bebouwde kom	4,62 kg/j	124,16 kg/j

Bron Sector		Emissie NH3	Emissie NOx
520	Bosscheweg Wegverkeer | Binnen bebouwde kom	1,33 kg/j	53,94 kg/j
521	Mgr Verhagenstraat Wegverkeer | Binnen bebouwde kom	1,17 kg/j	18,34 kg/j
522	Bosscheweg Wegverkeer | Buitenwegen	19,37 kg/j	366,15 kg/j
523	Bosscheweg Wegverkeer | Buitenwegen	5,02 kg/j	94,84 kg/j
524	Bosscheweg Wegverkeer | Buitenwegen	1,86 kg/j	47,31 kg/j
525	N615 - BEEKSEBRUG Wegverkeer | Binnen bebouwde kom	3,29 kg/j	126,52 kg/j
526	N615 - Lieshoutseweg Wegverkeer | Binnen bebouwde kom	1,25 kg/j	48,21 kg/j
527	Wilhelminabrug Wegverkeer | Binnen bebouwde kom	2,05 kg/j	49,32 kg/j
528	Oranjelaan Wegverkeer | Binnen bebouwde kom	5,18 kg/j	124,28 kg/j
529	Oranjelaan Wegverkeer | Binnen bebouwde kom	14,35 kg/j	340,82 kg/j
530	Oranjelaan Wegverkeer | Binnen bebouwde kom	4,97 kg/j	146,47 kg/j
531	N615 - Lieshoutseweg Wegverkeer | Binnen bebouwde kom	6,82 kg/j	267,68 kg/j
532	N615 - Lieshoutseweg Wegverkeer | Binnen bebouwde kom	10,46 kg/j	326,08 kg/j

Bron Sector		Emissie NH3	Emissie NOx
533	N615 - Lieshoutseweg Wegverkeer | Buitenwegen	14,26 kg/j	204,20 kg/j
534	Vonderweg-Oost Wegverkeer | Buitenwegen	< 1 kg/j	5,01 kg/j
535	Vonderweg-Oost Wegverkeer | Buitenwegen	1,01 kg/j	12,50 kg/j
536	Vonderweg-Oost Wegverkeer | Buitenwegen	1,94 kg/j	23,99 kg/j
537	Vonderweg-Oost Wegverkeer | Buitenwegen	3,46 kg/j	41,92 kg/j
538	Lekerstraat Wegverkeer | Buitenwegen	2,34 kg/j	20,00 kg/j
539	Mgr Verhagenstraat Wegverkeer | Binnen bebouwde kom	< 1 kg/j	14,12 kg/j
540	Lekerstraat Wegverkeer | Buitenwegen	5,85 kg/j	49,98 kg/j
541	Peeleindseweg Wegverkeer | Buitenwegen	1,36 kg/j	11,66 kg/j
542	Peeleindseweg Wegverkeer | Buitenwegen	10,13 kg/j	92,98 kg/j
543	N272 - Gemertseweg Wegverkeer | Buitenwegen	3,74 kg/j	61,46 kg/j
544	N272 - Beeksedijk Wegverkeer | Buitenwegen	91,67 kg/j	1.506,24 kg/j
545	N615 - Gemertseweg Wegverkeer | Buitenwegen	20,34 kg/j	283,91 kg/j

Bron Sector		Emissie NH3	Emissie NOx
546	N615 - Gemertseweg Wegverkeer | Buitenwegen	22,57 kg/j	314,98 kg/j
547	Walgraafseweg Wegverkeer | Buitenwegen	2,36 kg/j	28,57 kg/j
548	Lieshoutseweg Wegverkeer | Buitenwegen	8,94 kg/j	86,80 kg/j
549	Lieshoutseweg Wegverkeer | Buitenwegen	3,83 kg/j	37,61 kg/j
550	Lieshoutseweg Wegverkeer | Buitenwegen	11,45 kg/j	111,13 kg/j
551	Lieshoutseweg Wegverkeer | Buitenwegen	4,41 kg/j	43,29 kg/j
552	Lieshoutseweg Wegverkeer | Buitenwegen	8,45 kg/j	83,06 kg/j
553	Lieshoutseweg Wegverkeer | Buitenwegen	11,62 kg/j	114,21 kg/j
554	Lieshoutseweg Wegverkeer | Binnen bebouwde kom	2,96 kg/j	63,64 kg/j
555	Lieshoutseweg Wegverkeer | Binnen bebouwde kom	1,82 kg/j	38,66 kg/j
556	Lieshoutseweg Wegverkeer | Binnen bebouwde kom	3,98 kg/j	84,28 kg/j
557	Lieshoutseweg Wegverkeer | Binnen bebouwde kom	< 1 kg/j	14,75 kg/j
558	Lieshoutseweg Wegverkeer | Binnen bebouwde kom	1,04 kg/j	23,30 kg/j

Bron Sector			Emissie NH3	Emissie NOx
559		Kouwenberg Wegverkeer | Binnen bebouwde kom	1,63 kg/j	36,54 kg/j
560		Dorpsstraat Wegverkeer | Binnen bebouwde kom	2,36 kg/j	54,11 kg/j
561		Dorpsstraat Wegverkeer | Binnen bebouwde kom	< 1 kg/j	18,21 kg/j
562		Dorpsstraat Wegverkeer | Binnen bebouwde kom	1,32 kg/j	30,18 kg/j
563		Dorpsstraat Wegverkeer | Binnen bebouwde kom	2,13 kg/j	48,80 kg/j
564		Dorpsstraat Wegverkeer | Binnen bebouwde kom	1,74 kg/j	40,45 kg/j
565		Dorpsstraat Wegverkeer | Binnen bebouwde kom	1,76 kg/j	39,56 kg/j
566		Dorpsstraat Wegverkeer | Binnen bebouwde kom	< 1 kg/j	16,62 kg/j
567		Dorpsstraat Wegverkeer | Binnen bebouwde kom	1,18 kg/j	26,60 kg/j
568		Klokkengietersstraat Wegverkeer | Binnen bebouwde kom	4,84 kg/j	131,17 kg/j
569		Kanaaldijk Wegverkeer | Binnen bebouwde kom	8,96 kg/j	281,47 kg/j
570		Kanaaldijk Wegverkeer | Buitenwegen	39,51 kg/j	638,88 kg/j
571		Albers Pistoriusstraat Wegverkeer | Binnen bebouwde kom	6,12 kg/j	110,49 kg/j

Bron Sector		Emissie NH3	Emissie NOx
572	Bakelseweg Wegverkeer | Buitenwegen	2,86 kg/j	23,63 kg/j
573	Bakelseweg Wegverkeer | Buitenwegen	5,61 kg/j	46,35 kg/j
574	Bakelseweg Wegverkeer | Buitenwegen	12,82 kg/j	105,93 kg/j
575	Bakelseweg Wegverkeer | Buitenwegen	3,75 kg/j	30,98 kg/j
576	Bakelseweg Wegverkeer | Buitenwegen	4,78 kg/j	39,53 kg/j
577	Bakelseweg Wegverkeer | Buitenwegen	28,61 kg/j	236,58 kg/j
578	Bakelseweg Wegverkeer | Buitenwegen	20,80 kg/j	171,94 kg/j
579	Kanaaldijk Wegverkeer | Buitenwegen	17,74 kg/j	214,16 kg/j
580	Kanaaldijk Noord West Wegverkeer | Buitenwegen	5,12 kg/j	61,85 kg/j
581	Kanaaldijk Wegverkeer | Buitenwegen	16,87 kg/j	203,70 kg/j
582	Kanaaldijk Wegverkeer | Buitenwegen	13,29 kg/j	149,58 kg/j
583	Kanaaldijk Wegverkeer | Buitenwegen	11,46 kg/j	129,01 kg/j
584	Kanaaldijk Wegverkeer | Buitenwegen	16,96 kg/j	190,89 kg/j

Bron Sector		Emissie NH3	Emissie NOx
585	Provinciale Weg Wegverkeer | Buitenwegen	8,34 kg/j	80,46 kg/j
586	Provinciale Weg Wegverkeer | Buitenwegen	2,44 kg/j	23,51 kg/j
587	Provinciale Weg Wegverkeer | Buitenwegen	10,14 kg/j	97,77 kg/j
588	N615 - Provinciale Weg Wegverkeer | Buitenwegen	20,76 kg/j	249,40 kg/j
589	N615 - Provinciale Weg Wegverkeer | Buitenwegen	2,18 kg/j	30,69 kg/j
590	Provinciale Weg Wegverkeer | Buitenwegen	10,65 kg/j	119,56 kg/j
591	N615 - Beekseweg Wegverkeer | Buitenwegen	11,36 kg/j	158,46 kg/j
592	Provinciale Weg Wegverkeer | Buitenwegen	9,55 kg/j	113,40 kg/j
593	Provinciale Weg Wegverkeer | Buitenwegen	5,43 kg/j	64,46 kg/j
594	Provinciale Weg Wegverkeer | Buitenwegen	2,69 kg/j	30,71 kg/j
595	Provinciale Weg Wegverkeer | Buitenwegen	9,89 kg/j	112,75 kg/j
596	Provinciale Weg Wegverkeer | Buitenwegen	10,09 kg/j	116,38 kg/j
597	Ginderdoor Wegverkeer | Buitenwegen	16,48 kg/j	166,18 kg/j

Bron Sector		Emissie NH3	Emissie NOx
598	Ginderdoor Wegverkeer | Buitenwegen	16,74 kg/j	167,72 kg/j
599	Ginderdoor Wegverkeer | Buitenwegen	4,76 kg/j	48,20 kg/j
600	Ginderdoor Wegverkeer | Buitenwegen	12,46 kg/j	126,42 kg/j
601	Ginderdoor Wegverkeer | Buitenwegen	7,30 kg/j	74,10 kg/j
602	Veghelsedijk Wegverkeer | Buitenwegen	4,61 kg/j	50,89 kg/j
603	Veghelsedijk Wegverkeer | Buitenwegen	< 1 kg/j	5,93 kg/j
604	Veghelsedijk Wegverkeer | Buitenwegen	8,53 kg/j	93,78 kg/j
605	Veghelsedijk Wegverkeer | Buitenwegen	3,42 kg/j	37,41 kg/j
606	Veghelsedijk Wegverkeer | Buitenwegen	13,79 kg/j	149,57 kg/j
607	Veghelsedijk Wegverkeer | Buitenwegen	6,93 kg/j	75,18 kg/j
608	Rooijseweg Wegverkeer | Buitenwegen	4,88 kg/j	50,53 kg/j
609	Rooijseweg Wegverkeer | Binnen bebouwde kom	1,68 kg/j	39,96 kg/j
610	Rooijseweg Wegverkeer | Buitenwegen	9,58 kg/j	100,49 kg/j

Bron Sector		Emissie NH3	Emissie NOx
611	Rooijseweg Wegverkeer | Buitenwegen	2,44 kg/j	25,65 kg/j
612	Rooijseweg Wegverkeer | Buitenwegen	10,07 kg/j	104,58 kg/j
613	Rooijseweg Wegverkeer | Buitenwegen	1,61 kg/j	16,72 kg/j
614	Rooijseweg Wegverkeer | Buitenwegen	6,14 kg/j	63,78 kg/j
615	Mariastraat Wegverkeer | Binnen bebouwde kom	2,28 kg/j	55,36 kg/j
616	Mariastraat Wegverkeer | Binnen bebouwde kom	1,92 kg/j	42,73 kg/j
617	Mariastraat Wegverkeer | Binnen bebouwde kom	3,02 kg/j	69,26 kg/j
618	Ginderdoor Wegverkeer | Buitenwegen	14,28 kg/j	144,92 kg/j
619	Mariastraat Wegverkeer | Binnen bebouwde kom	< 1 kg/j	20,81 kg/j
620	Ginderdoor Wegverkeer | Buitenwegen	7,11 kg/j	72,15 kg/j
621	Kanaaldijk Noord West Wegverkeer | Binnen bebouwde kom	2,51 kg/j	73,77 kg/j
622	Kasteel Traverse Wegverkeer | Binnen bebouwde kom	29,86 kg/j	736,05 kg/j
623	Kanaaldijk Zuid West Wegverkeer | Binnen bebouwde kom	16,39 kg/j	908,25 kg/j

Bron Sector		Emissie NH3	Emissie NOx
624	Kanaaldijk Noord West Wegverkeer | Binnen bebouwde kom	7,72 kg/j	219,43 kg/j
625	Oostende Wegverkeer | Binnen bebouwde kom	10,22 kg/j	277,75 kg/j
626	JULIANABRUG Wegverkeer | Binnen bebouwde kom	2,10 kg/j	58,95 kg/j
627	Oostende Wegverkeer | Binnen bebouwde kom	4,88 kg/j	129,74 kg/j
628	Burg van Houtlaan Wegverkeer | Binnen bebouwde kom	1,30 kg/j	34,78 kg/j
629	Burg van Houtlaan Wegverkeer | Binnen bebouwde kom	4,46 kg/j	97,43 kg/j
630	Nachtegaallaan Wegverkeer | Binnen bebouwde kom	4,37 kg/j	92,11 kg/j
631	Nachtegaallaan Wegverkeer | Binnen bebouwde kom	1,98 kg/j	45,03 kg/j
632	Wethouder Ebbenlaan Wegverkeer | Binnen bebouwde kom	1,05 kg/j	26,91 kg/j
633	Wethouder Ebbenlaan Wegverkeer | Binnen bebouwde kom	6,27 kg/j	173,60 kg/j
634	Wethouder van Wellaan Wegverkeer | Binnen bebouwde kom	4,41 kg/j	108,28 kg/j
635	Wethouder van Wellaan Wegverkeer | Binnen bebouwde kom	7,78 kg/j	220,50 kg/j
636	Wethouder van Wellaan Wegverkeer | Binnen bebouwde kom	3,34 kg/j	80,58 kg/j

Bron Sector		Emissie NH3	Emissie NOx
637	Venuslaan Wegverkeer | Binnen bebouwde kom	2,36 kg/j	48,12 kg/j
638	Venuslaan Wegverkeer | Binnen bebouwde kom	3,02 kg/j	61,24 kg/j
639	Deurneseweg Wegverkeer | Buitenwegen	97,85 kg/j	1.616,76 kg/j
640	N279 - PROV WG Wegverkeer | Buitenwegen	5,92 kg/j	101,93 kg/j
641	N279 - HELMOND Wegverkeer | Buitenwegen	< 1 kg/j	17,86 kg/j
642	N279 - HELMOND Wegverkeer | Binnen bebouwde kom	< 1 kg/j	31,85 kg/j
643	N279 - HELMOND Wegverkeer | Binnen bebouwde kom	< 1 kg/j	11,33 kg/j
644	Rijpelbaan Wegverkeer | Binnen bebouwde kom	10,94 kg/j	279,97 kg/j
645	Kanaaldijk Noord West Wegverkeer | Buitenwegen	16,26 kg/j	194,45 kg/j
646	N270 - Deurneseweg Wegverkeer | Buitenwegen	52,40 kg/j	816,74 kg/j
647	N279 - HELMOND Wegverkeer | Buitenwegen	1,01 kg/j	16,24 kg/j
648	Waterleliesingel Wegverkeer | Binnen bebouwde kom	< 1 kg/j	4,64 kg/j
649	Waterleliesingel Wegverkeer | Binnen bebouwde kom	< 1 kg/j	11,25 kg/j

Bron Sector		Emissie NH3	Emissie NOx
650	N270 - Helmondsingel Wegverkeer | Buitenwegen	43,42 kg/j	910,54 kg/j
651	N270 - Helmondsingel Wegverkeer | Buitenwegen	8,51 kg/j	168,03 kg/j
652	N270 - Helmondsingel Wegverkeer | Buitenwegen	1,87 kg/j	31,72 kg/j
653	N270 - Helmondsingel Wegverkeer | Buitenwegen	41,27 kg/j	692,83 kg/j
654	N270 - Helmondsingel Wegverkeer | Buitenwegen	36,99 kg/j	657,50 kg/j
655	Bakelseweg Wegverkeer | Buitenwegen	9,12 kg/j	104,29 kg/j
656	N270 - Helmondsingel Wegverkeer | Binnen bebouwde kom	1,53 kg/j	38,78 kg/j
657	Bakelseweg Wegverkeer | Buitenwegen	10,70 kg/j	108,77 kg/j
658	N270 - Helmondsingel Wegverkeer | Buitenwegen	1,80 kg/j	26,04 kg/j
659	N270 - Helmondsingel Wegverkeer | Buitenwegen	37,04 kg/j	653,83 kg/j
660	N270 - Helmondsingel Wegverkeer | Binnen bebouwde kom	1,66 kg/j	46,16 kg/j
661	N270 - Helmondsingel Wegverkeer | Buitenwegen	155,97 kg/j	2.321,00 kg/j
662	N270 - Helmondsingel Wegverkeer | Buitenwegen	84,38 kg/j	1.255,67 kg/j

Bron Sector		Emissie NH3	Emissie NOx
663	Molenhof Wegverkeer | Buitenwegen	6,11 kg/j	60,18 kg/j
664	Ravensgat Wegverkeer | Buitenwegen	15,73 kg/j	138,97 kg/j
665	Bakelseweg Wegverkeer | Buitenwegen	34,64 kg/j	356,44 kg/j
666	Bakelseweg Wegverkeer | Buitenwegen	54,21 kg/j	557,80 kg/j
667	Bakelseweg Wegverkeer | Buitenwegen	13,44 kg/j	138,46 kg/j
668	Bakelseweg Wegverkeer | Buitenwegen	25,29 kg/j	260,60 kg/j
669	Bakelseweg Wegverkeer | Buitenwegen	21,26 kg/j	219,11 kg/j
670	N612 - Kanaaldijk Zuid West Wegverkeer | Buitenwegen	27,33 kg/j	589,85 kg/j
671	N612 - Kanaaldijk Zuid West Wegverkeer | Buitenwegen	74,95 kg/j	1.617,71 kg/j
672	Herselseweg Wegverkeer | Buitenwegen	40,17 kg/j	544,61 kg/j
673	Herselseweg Wegverkeer | Buitenwegen	< 1 kg/j	16,04 kg/j
674	N612 - Stipdonk Wegverkeer | Buitenwegen	63,54 kg/j	2.126,69 kg/j
675	Rochadeweg Wegverkeer | Buitenwegen	3,63 kg/j	141,14 kg/j

Bron Sector		Emissie NH3	Emissie NOx
676	Rochadeweg Wegverkeer | Buitenwegen	20,22 kg/j	509,04 kg/j
677	Rochadeweg Wegverkeer | Buitenwegen	6,55 kg/j	164,87 kg/j
678	Rochadeweg Wegverkeer | Buitenwegen	9,89 kg/j	248,82 kg/j
679	N272 - Zuid-Om Wegverkeer | Buitenwegen	10,13 kg/j	214,24 kg/j
680	N272 - Zuid-Om Wegverkeer | Buitenwegen	10,84 kg/j	232,68 kg/j
681	N616 - Koksedijk Wegverkeer | Buitenwegen	15,96 kg/j	147,37 kg/j
682	Pandelaar Wegverkeer | Buitenwegen	4,05 kg/j	37,43 kg/j
683	Pandelaar Wegverkeer | Buitenwegen	7,84 kg/j	71,41 kg/j
684	West-Om Wegverkeer | Buitenwegen	4,91 kg/j	50,70 kg/j
685	West-Om Wegverkeer | Buitenwegen	6,30 kg/j	65,15 kg/j
686	Pandelaar Wegverkeer | Buitenwegen	5,32 kg/j	48,98 kg/j
687	West-Om Wegverkeer | Buitenwegen	41,03 kg/j	424,03 kg/j
688	Wijnboomlaan Wegverkeer | Buitenwegen	3,52 kg/j	42,60 kg/j

Bron Sector		Emissie NH3	Emissie NOx
689	Komweg Wegverkeer | Buitenwegen	2,01 kg/j	20,73 kg/j
690	Komweg Wegverkeer | Buitenwegen	6,72 kg/j	64,09 kg/j
691	Oudestraat Wegverkeer | Binnen bebouwde kom	4,75 kg/j	89,23 kg/j
692	Zandstraat Wegverkeer | Binnen bebouwde kom	14,06 kg/j	261,40 kg/j
693	N272 - Zuid-Om Wegverkeer | Buitenwegen	23,07 kg/j	395,71 kg/j
694	N272 - Zuid-Om Wegverkeer | Buitenwegen	26,36 kg/j	557,58 kg/j
695	De Stap Wegverkeer | Binnen bebouwde kom	3,69 kg/j	69,11 kg/j
696	Oude Molenweg Wegverkeer | Binnen bebouwde kom	2,40 kg/j	50,49 kg/j
697	N604 - Bakelseweg Wegverkeer | Buitenwegen	39,45 kg/j	399,90 kg/j
698	N604 - Kivitsbraak Wegverkeer | Buitenwegen	40,72 kg/j	412,76 kg/j
699	Aarle Rixtelseweg Wegverkeer | Buitenwegen	9,70 kg/j	82,60 kg/j
700	N607 - Bakelsebrug Wegverkeer | Buitenwegen	24,10 kg/j	250,60 kg/j
701	N604 - Neerstraat Wegverkeer | Buitenwegen	33,32 kg/j	337,31 kg/j

Bron Sector		Emissie NH3	Emissie NOx
702	Aarle Rixtelseweg Wegverkeer | Buitenwegen	14,63 kg/j	125,59 kg/j
703	N604 - Neerstraat Wegverkeer | Buitenwegen	29,24 kg/j	296,05 kg/j
704	Aarle Rixtelseweg Wegverkeer | Buitenwegen	3,82 kg/j	33,29 kg/j
705	Helmondsestraat Wegverkeer | Binnen bebouwde kom	7,74 kg/j	173,85 kg/j
706	N604 - Gemertseweg Wegverkeer | Binnen bebouwde kom	2,34 kg/j	54,42 kg/j
707	N604 - Schoolstraat Wegverkeer | Binnen bebouwde kom	1,38 kg/j	36,53 kg/j
708	N604 - Schoolstraat Wegverkeer | Binnen bebouwde kom	3,06 kg/j	80,62 kg/j
709	N604 - Auerschootseweg Wegverkeer | Binnen bebouwde kom	3,38 kg/j	78,67 kg/j
710	N604 - Overschot Wegverkeer | Buitenwegen	6,54 kg/j	69,37 kg/j
711	N604 - Oldert Wegverkeer | Buitenwegen	24,08 kg/j	255,65 kg/j
712	N604 - Oldert Wegverkeer | Buitenwegen	54,49 kg/j	560,59 kg/j
713	N279 - PROV WG Wegverkeer | Buitenwegen	51,69 kg/j	838,14 kg/j
714	N279 - PROV WG Wegverkeer | Buitenwegen	45,80 kg/j	742,77 kg/j

Bron Sector		Emissie NH3	Emissie NOx
715	Deurneseweg Wegverkeer | Buitenwegen	20,46 kg/j	284,22 kg/j
716	Deurneseweg Wegverkeer | Buitenwegen	13,49 kg/j	191,97 kg/j
717	Deurneseweg Wegverkeer | Buitenwegen	11,51 kg/j	162,30 kg/j
718	Binderendreef Wegverkeer | Binnen bebouwde kom	2,90 kg/j	82,18 kg/j
719	Wethouder van Wellaan Wegverkeer | Binnen bebouwde kom	4,66 kg/j	117,79 kg/j
720	Melis Stokelaan Wegverkeer | Binnen bebouwde kom	< 1 kg/j	2,54 kg/j
721	Nachtegaallaan Wegverkeer | Binnen bebouwde kom	1,59 kg/j	32,93 kg/j
722	Jan Steenlaan Wegverkeer | Binnen bebouwde kom	< 1 kg/j	15,10 kg/j
723	Jan Steenlaan Wegverkeer | Binnen bebouwde kom	< 1 kg/j	9,81 kg/j
724	Heikantseweg Wegverkeer | Buitenwegen	25,88 kg/j	216,33 kg/j
725	Heikantseweg Wegverkeer | Buitenwegen	13,59 kg/j	113,72 kg/j
726	Wegverkeer | Buitenwegen	161,26 kg/j	4.031,17 kg/j
727	Wegverkeer | Buitenwegen	43,85 kg/j	1.096,08 kg/j

Bron Sector		Emissie NH3	Emissie NOx
728	Wegverkeer | Buitenwegen	70,46 kg/j	1.274,70 kg/j
729	Wegverkeer | Binnen bebouwde kom	1,69 kg/j	44,34 kg/j
730	Wegverkeer | Binnen bebouwde kom	4,42 kg/j	124,12 kg/j
731	Wegverkeer | Binnen bebouwde kom	21,70 kg/j	1.010,97 kg/j
732	Wegverkeer | Binnen bebouwde kom	10,62 kg/j	488,12 kg/j
733	Wegverkeer | Binnen bebouwde kom	5,71 kg/j	175,99 kg/j
734	Wegverkeer | Binnen bebouwde kom	2,78 kg/j	72,75 kg/j
735	Wegverkeer | Binnen bebouwde kom	< 1 kg/j	18,92 kg/j
736	Wegverkeer | Binnen bebouwde kom	1,06 kg/j	21,05 kg/j
737	Bosscheweg Wegverkeer | Binnen bebouwde kom	6,14 kg/j	174,98 kg/j
738	Venuslaan Wegverkeer | Binnen bebouwde kom	< 1 kg/j	17,80 kg/j
739	Bakelsedijk Wegverkeer | Binnen bebouwde kom	< 1 kg/j	15,83 kg/j
740	Wegverkeer | Buitenwegen	3,93 kg/j	40,58 kg/j

Bron Sector	Emissie NH3	Emissie NOx
741 Wegverkeer | Snelwegen	1.812,36 kg/j	12.086,36 kg/j
742 Wegverkeer | Snelwegen	1.324,74 kg/j	8.879,27 kg/j
743 Wegverkeer | Snelwegen	264,94 kg/j	1.657,49 kg/j
744 Wegverkeer | Buitenwegen	3,21 kg/j	34,79 kg/j
745 Wegverkeer | Buitenwegen	21,06 kg/j	218,58 kg/j
746 Wegverkeer | Buitenwegen	3,76 kg/j	39,03 kg/j
747 Wegverkeer | Buitenwegen	31,90 kg/j	308,56 kg/j
748 Wegverkeer | Buitenwegen	11,39 kg/j	106,37 kg/j
749 Kruiseind Wegverkeer | Buitenwegen	1,79 kg/j	15,77 kg/j
750 Kruiseind Wegverkeer | Buitenwegen	< 1 kg/j	8,55 kg/j
751 Kanaaldijk Zuid Oost Wegverkeer | Buitenwegen	38,46 kg/j	961,49 kg/j
752 Kanaaldijk Zuid Oost Wegverkeer | Buitenwegen	26,88 kg/j	931,16 kg/j
753 Rochadeweg Wegverkeer | Buitenwegen	58,61 kg/j	1.688,39 kg/j

Bron Sector		Emissie NH3	Emissie NOx
754	Rochadeweg Wegverkeer | Buitenwegen	24,01 kg/j	667,44 kg/j
755	Varenschut Wegverkeer | Binnen bebouwde kom	6,57 kg/j	302,50 kg/j
756	Wethouder van Wellaan Wegverkeer | Binnen bebouwde kom	3,62 kg/j	96,83 kg/j
757	Wethouder van Wellaan Wegverkeer | Binnen bebouwde kom	5,64 kg/j	147,23 kg/j
758	Wegverkeer | Binnen bebouwde kom	3,22 kg/j	84,18 kg/j
759	Wegverkeer | Binnen bebouwde kom	4,42 kg/j	115,62 kg/j
760	Melis Stokelaan Wegverkeer | Binnen bebouwde kom	< 1 kg/j	< 1 kg/j
761	Helmondsestraat Wegverkeer | Binnen bebouwde kom	2,25 kg/j	50,77 kg/j
762	Helmondsestraat Wegverkeer | Binnen bebouwde kom	2,27 kg/j	51,00 kg/j
763	N604 - Overschot Wegverkeer | Binnen bebouwde kom	6,10 kg/j	141,71 kg/j
764	N604 - Overschot Wegverkeer | Binnen bebouwde kom	1,86 kg/j	43,34 kg/j
765	Julianalaan Wegverkeer | Binnen bebouwde kom	7,17 kg/j	149,97 kg/j
766	Julianalaan Wegverkeer | Binnen bebouwde kom	2,48 kg/j	60,22 kg/j

Bron Sector		Emissie NH3	Emissie NOx
767	Deurneseweg Wegverkeer | Buitenwegen	17,70 kg/j	271,05 kg/j
768	Deurneseweg Wegverkeer | Buitenwegen	71,36 kg/j	1.283,68 kg/j
769	Wethouder van Wellaan Wegverkeer | Binnen bebouwde kom	3,71 kg/j	90,90 kg/j
770	Wethouder van Wellaan Wegverkeer | Binnen bebouwde kom	1,45 kg/j	44,45 kg/j
771	St.- Antoniusstraat Wegverkeer | Binnen bebouwde kom	< 1 kg/j	8,37 kg/j
772	St.- Antoniusstraat Wegverkeer | Binnen bebouwde kom	5,60 kg/j	103,11 kg/j
773	St.- Antoniusstraat Wegverkeer | Binnen bebouwde kom	1,68 kg/j	30,84 kg/j
774	N604 - Bakelseweg Wegverkeer | Buitenwegen	10,52 kg/j	106,68 kg/j
775	Albers Pistoriusstraat Wegverkeer | Binnen bebouwde kom	< 1 kg/j	18,46 kg/j
776	N615 - Provinciale Weg Wegverkeer | Buitenwegen	16,05 kg/j	190,15 kg/j
777	N615 - Lieshoutseweg Wegverkeer | Binnen bebouwde kom	8,54 kg/j	266,92 kg/j
778	Varenschut Wegverkeer | Binnen bebouwde kom	< 1 kg/j	9,12 kg/j
779	Deurneseweg Wegverkeer | Buitenwegen	9,47 kg/j	114,61 kg/j

Bron Sector		Emissie NH3	Emissie NOx
780	Wegverkeer | Buitenwegen	1,78 kg/j	19,82 kg/j
781	Wegverkeer | Binnen bebouwde kom	< 1 kg/j	16,42 kg/j
782	Wegverkeer | Binnen bebouwde kom	< 1 kg/j	14,37 kg/j
783	Wegverkeer | Binnen bebouwde kom	< 1 kg/j	9,75 kg/j
784	Wegverkeer | Buitenwegen	7,05 kg/j	103,04 kg/j
785	Kasteel Traverse Wegverkeer | Binnen bebouwde kom	1,72 kg/j	42,47 kg/j
786	Kasteel Traverse Wegverkeer | Binnen bebouwde kom	4,80 kg/j	124,79 kg/j
787	Kasteel Traverse Wegverkeer | Binnen bebouwde kom	1,17 kg/j	28,98 kg/j
788	Burg van Houtlaan Wegverkeer | Binnen bebouwde kom	< 1 kg/j	19,48 kg/j
789	Burg van Houtlaan Wegverkeer | Binnen bebouwde kom	5,27 kg/j	116,51 kg/j
790	Burg van Houtlaan Wegverkeer | Binnen bebouwde kom	2,21 kg/j	51,62 kg/j
791	Burg van Houtlaan Wegverkeer | Binnen bebouwde kom	4,24 kg/j	94,33 kg/j
792	Burg van Houtlaan Wegverkeer | Binnen bebouwde kom	< 1 kg/j	7,19 kg/j

Bron Sector		Emissie NH3	Emissie NOx
793	Bakelsedijk Wegverkeer | Binnen bebouwde kom	< 1 kg/j	19,77 kg/j
794	Rembrandtlaan Wegverkeer | Binnen bebouwde kom	3,39 kg/j	91,18 kg/j
795	Rembrandtlaan Wegverkeer | Binnen bebouwde kom	1,63 kg/j	46,86 kg/j
796	Paulus Potterlaan Wegverkeer | Binnen bebouwde kom	< 1 kg/j	12,09 kg/j
797	Paulus Potterlaan Wegverkeer | Binnen bebouwde kom	< 1 kg/j	7,37 kg/j
798	Melis Stokelaan Wegverkeer | Binnen bebouwde kom	< 1 kg/j	2,59 kg/j
799	Melis Stokelaan Wegverkeer | Binnen bebouwde kom	< 1 kg/j	< 1 kg/j
800	Nachtegaallaan Wegverkeer | Binnen bebouwde kom	< 1 kg/j	19,14 kg/j
801	Nachtegaallaan Wegverkeer | Binnen bebouwde kom	1,10 kg/j	22,80 kg/j
802	Nachtegaallaan Wegverkeer | Binnen bebouwde kom	< 1 kg/j	12,17 kg/j
803	Nachtegaallaan Wegverkeer | Binnen bebouwde kom	< 1 kg/j	18,07 kg/j
804	Uiverlaan Wegverkeer | Binnen bebouwde kom	4,58 kg/j	116,94 kg/j
805	Uiverlaan Wegverkeer | Binnen bebouwde kom	5,15 kg/j	132,99 kg/j

Bron Sector			Emissie NH3	Emissie NOx
806		Uiverlaan Wegverkeer | Binnen bebouwde kom	3,31 kg/j	79,59 kg/j
807		Uiverlaan Wegverkeer | Binnen bebouwde kom	5,36 kg/j	129,84 kg/j
808		Uiverlaan Wegverkeer | Binnen bebouwde kom	1,43 kg/j	33,95 kg/j
809		Oostende Wegverkeer | Binnen bebouwde kom	9,86 kg/j	225,75 kg/j
810		Bakelsedijk Wegverkeer | Binnen bebouwde kom	< 1 kg/j	10,26 kg/j
811		Nieuwveld Wegverkeer | Binnen bebouwde kom	< 1 kg/j	11,19 kg/j
812		Dorpsstraat Wegverkeer | Binnen bebouwde kom	2,74 kg/j	61,72 kg/j
813		Dorpsstraat Wegverkeer | Binnen bebouwde kom	< 1 kg/j	12,19 kg/j
814		Dorpsstraat Wegverkeer | Binnen bebouwde kom	1,14 kg/j	26,58 kg/j
815		Dorpsstraat Wegverkeer | Binnen bebouwde kom	< 1 kg/j	4,86 kg/j
816		Dorpsstraat Wegverkeer | Binnen bebouwde kom	< 1 kg/j	8,05 kg/j
817		N615 - Beekseweg Wegverkeer | Buitenwegen	2,57 kg/j	35,64 kg/j
818		N615 - Beekseweg Wegverkeer | Buitenwegen	18,00 kg/j	251,13 kg/j

Bron Sector		Emissie NH3	Emissie NOx
819	N615 - Provinciale Weg Wegverkeer | Buitenwegen	3,54 kg/j	41,99 kg/j
820	N607 - Bakelsebrug Wegverkeer | Buitenwegen	4,88 kg/j	51,67 kg/j
821	N607 - Benthem Wegverkeer | Buitenwegen	9,15 kg/j	95,16 kg/j
822	N607 - Benthem Wegverkeer | Buitenwegen	34,61 kg/j	362,75 kg/j
823	N607 - Bakelsebrug Wegverkeer | Buitenwegen	20,79 kg/j	219,93 kg/j
824	N607 - Bakelsebrug Wegverkeer | Buitenwegen	< 1 kg/j	10,28 kg/j
825	Binderendreef Wegverkeer | Binnen bebouwde kom	1,82 kg/j	51,32 kg/j
826	Binderendreef Wegverkeer | Binnen bebouwde kom	3,53 kg/j	99,65 kg/j
827	Wegverkeer | Buitenwegen	69,06 kg/j	1.071,84 kg/j
828	Varenschut Wegverkeer | Binnen bebouwde kom	11,27 kg/j	402,89 kg/j
829	Varenschut Wegverkeer | Binnen bebouwde kom	6,75 kg/j	236,60 kg/j
830	Varenschut Wegverkeer | Binnen bebouwde kom	1,06 kg/j	37,23 kg/j
831	Deurneseweg Wegverkeer | Buitenwegen	9,91 kg/j	148,56 kg/j

Bron Sector		Emissie NH3	Emissie NOx
832	Deurneseweg Wegverkeer | Buitenwegen	46,99 kg/j	711,81 kg/j
833	Deurneseweg Wegverkeer | Buitenwegen	8,12 kg/j	98,29 kg/j
834	Vossenbeemd Wegverkeer | Binnen bebouwde kom	3,48 kg/j	90,55 kg/j
835	Vossenbeemd Wegverkeer | Binnen bebouwde kom	1,52 kg/j	40,12 kg/j
836	N615 - Beekseweg Wegverkeer | Buitenwegen	36,85 kg/j	514,11 kg/j
837	N615 - Beekseweg Wegverkeer | Buitenwegen	4,67 kg/j	65,15 kg/j
838	Lekerstraat Wegverkeer | Binnen bebouwde kom	< 1 kg/j	6,43 kg/j
839	N615 - Lieshoutseweg Wegverkeer | Buitenwegen	11,02 kg/j	150,19 kg/j
840	N615 - Lieshoutseweg Wegverkeer | Buitenwegen	2,23 kg/j	30,40 kg/j
841	N615 - Lieshoutseweg Wegverkeer | Buitenwegen	1,93 kg/j	26,28 kg/j
842	Lekerstraat Wegverkeer | Binnen bebouwde kom	1,33 kg/j	20,48 kg/j
843	Lekerstraat Wegverkeer | Binnen bebouwde kom	< 1 kg/j	1,32 kg/j
844	Oranjelaan Wegverkeer | Binnen bebouwde kom	5,90 kg/j	141,42 kg/j

Bron Sector		Emissie NH3	Emissie NOx
845	Oranjelaan Wegverkeer | Binnen bebouwde kom	1,19 kg/j	28,44 kg/j
846	Oranjelaan Wegverkeer | Binnen bebouwde kom	5,12 kg/j	121,90 kg/j
847	Oranjelaan Wegverkeer | Binnen bebouwde kom	2,52 kg/j	59,96 kg/j
848	Oranjelaan Wegverkeer | Binnen bebouwde kom	< 1 kg/j	13,96 kg/j
849	Oranjelaan Wegverkeer | Binnen bebouwde kom	2,62 kg/j	63,12 kg/j
850	N615 - Lieshoutseweg Wegverkeer | Binnen bebouwde kom	2,34 kg/j	73,05 kg/j
851	N615 - Lieshoutseweg Wegverkeer | Binnen bebouwde kom	1,44 kg/j	44,93 kg/j
852	N615 - Lieshoutseweg Wegverkeer | Binnen bebouwde kom	2,27 kg/j	70,83 kg/j
853	Helmondsestraat Wegverkeer | Binnen bebouwde kom	2,02 kg/j	45,30 kg/j
854	Helmondsestraat Wegverkeer | Binnen bebouwde kom	< 1 kg/j	16,95 kg/j
855	St.- Antoniusstraat Wegverkeer | Binnen bebouwde kom	1,24 kg/j	23,60 kg/j
856	St.- Antoniusstraat Wegverkeer | Binnen bebouwde kom	< 1 kg/j	4,07 kg/j
857	N604 - Bakelseweg Wegverkeer | Binnen bebouwde kom	< 1 kg/j	5,75 kg/j

Bron Sector		Emissie NH3	Emissie NOx
858	N604 - Bakelseweg Wegverkeer | Binnen bebouwde kom	< 1 kg/j	3,41 kg/j
859	West-Om Wegverkeer | Buitenwegen	11,74 kg/j	125,74 kg/j
860	West-Om Wegverkeer | Buitenwegen	1,81 kg/j	18,67 kg/j
861	Peeleindseweg Wegverkeer | Buitenwegen	< 1 kg/j	1,17 kg/j
862	Komweg Wegverkeer | Buitenwegen	1,52 kg/j	15,64 kg/j
863	Wegverkeer | Binnen bebouwde kom	< 1 kg/j	6,87 kg/j
864	Wegverkeer | Binnen bebouwde kom	< 1 kg/j	14,94 kg/j
865	Wegverkeer | Buitenwegen	7,32 kg/j	102,89 kg/j
866	Wegverkeer | Buitenwegen	1,37 kg/j	19,28 kg/j
867	Burg van Houtlaan Wegverkeer | Binnen bebouwde kom	2,92 kg/j	64,19 kg/j
868	Burg van Houtlaan Wegverkeer | Binnen bebouwde kom	< 1 kg/j	1,70 kg/j
869	Rembrandtlaan Wegverkeer | Binnen bebouwde kom	1,76 kg/j	50,44 kg/j
870	Rembrandtlaan Wegverkeer | Binnen bebouwde kom	< 1 kg/j	4,07 kg/j

Bron Sector		Emissie NH3	Emissie NOx
871	Rembrandtlaan Wegverkeer | Binnen bebouwde kom	3,45 kg/j	104,06 kg/j
872	Nachtegaallaan Wegverkeer | Binnen bebouwde kom	< 1 kg/j	7,76 kg/j
873	Nachtegaallaan Wegverkeer | Binnen bebouwde kom	< 1 kg/j	16,78 kg/j
874	Uiverlaan Wegverkeer | Binnen bebouwde kom	1,34 kg/j	30,41 kg/j
875	Uiverlaan Wegverkeer | Binnen bebouwde kom	< 1 kg/j	16,73 kg/j
876	Oostende Wegverkeer | Binnen bebouwde kom	4,06 kg/j	99,48 kg/j
877	Nieuwveld Wegverkeer | Binnen bebouwde kom	< 1 kg/j	15,48 kg/j
878	Nieuwveld Wegverkeer | Binnen bebouwde kom	< 1 kg/j	2,83 kg/j
879	N615 - Beekseweg Wegverkeer | Buitenwegen	1,29 kg/j	18,02 kg/j
880	N607 - Benthem Wegverkeer | Buitenwegen	3,75 kg/j	38,98 kg/j
881	Varenschut Wegverkeer | Binnen bebouwde kom	< 1 kg/j	26,64 kg/j
882	Varenschut Wegverkeer | Binnen bebouwde kom	< 1 kg/j	7,16 kg/j
883	N615 - Lieshoutseweg Wegverkeer | Binnen bebouwde kom	9,16 kg/j	345,39 kg/j

Bron Sector		Emissie NH3	Emissie NOx
884	N615 - Lieshoutseweg Wegverkeer | Binnen bebouwde kom	< 1 kg/j	17,66 kg/j
885	Helmondsestraat Wegverkeer | Binnen bebouwde kom	8,75 kg/j	196,49 kg/j
886	Helmondsestraat Wegverkeer | Binnen bebouwde kom	< 1 kg/j	7,64 kg/j
887	N604 - Bakelseweg Wegverkeer | Binnen bebouwde kom	< 1 kg/j	3,60 kg/j
888	N604 - Bakelseweg Wegverkeer | Binnen bebouwde kom	< 1 kg/j	13,24 kg/j
889	West-Om Wegverkeer | Buitenwegen	< 1 kg/j	7,53 kg/j
890	West-Om Wegverkeer | Buitenwegen	< 1 kg/j	3,74 kg/j
891	Peeleindseweg Wegverkeer | Buitenwegen	< 1 kg/j	7,19 kg/j
892	Peeleindseweg Wegverkeer | Buitenwegen	< 1 kg/j	2,53 kg/j
893	Komweg Wegverkeer | Buitenwegen	17,99 kg/j	185,22 kg/j
894	Komweg Wegverkeer | Buitenwegen	< 1 kg/j	7,29 kg/j
895	Wegverkeer | Binnen bebouwde kom	< 1 kg/j	3,17 kg/j
896	Wegverkeer | Binnen bebouwde kom	< 1 kg/j	12,57 kg/j

Bron Sector		Emissie NH3	Emissie NOx
897	Rembrandtlaan Wegverkeer | Binnen bebouwde kom	< 1 kg/j	11,77 kg/j
898	Rembrandtlaan Wegverkeer | Binnen bebouwde kom	< 1 kg/j	15,94 kg/j
899	N615 - Beekseweg Wegverkeer | Buitenwegen	< 1 kg/j	6,98 kg/j
900	N615 - Beekseweg Wegverkeer | Buitenwegen	< 1 kg/j	9,90 kg/j
901	West-Om Wegverkeer | Buitenwegen	< 1 kg/j	1,66 kg/j
902	Wethouder Ebbenlaan Wegverkeer | Binnen bebouwde kom	1,24 kg/j	34,26 kg/j
903	Wethouder Ebbenlaan Wegverkeer | Binnen bebouwde kom	5,65 kg/j	140,44 kg/j
904	Bakelsedijk Wegverkeer | Binnen bebouwde kom	< 1 kg/j	11,24 kg/j
905	Bakelsedijk Wegverkeer | Binnen bebouwde kom	3,14 kg/j	58,51 kg/j
906	Wethouder Ebbenlaan Wegverkeer | Binnen bebouwde kom	1,31 kg/j	38,72 kg/j
907	Wethouder Ebbenlaan Wegverkeer | Binnen bebouwde kom	4,25 kg/j	105,67 kg/j
908	Bakelsedijk Wegverkeer | Binnen bebouwde kom	1,55 kg/j	39,54 kg/j
909	Bakelsedijk Wegverkeer | Binnen bebouwde kom	1,61 kg/j	34,89 kg/j

Bron Sector			Emissie NH3	Emissie NOx
910		Nieuwveld Wegverkeer | Binnen bebouwde kom	< 1 kg/j	16,37 kg/j
911		Nieuwveld Wegverkeer | Binnen bebouwde kom	< 1 kg/j	8,51 kg/j
912		Wegverkeer | Buitenwegen	11,15 kg/j	101,75 kg/j
913		Wegverkeer | Buitenwegen	12,68 kg/j	122,60 kg/j
914		Wegverkeer | Binnen bebouwde kom	< 1 kg/j	8,65 kg/j
915		Wegverkeer | Binnen bebouwde kom	1,19 kg/j	23,97 kg/j
916		Wegverkeer | Binnen bebouwde kom	1,57 kg/j	30,63 kg/j
917		Wegverkeer | Binnen bebouwde kom	1,85 kg/j	36,53 kg/j
918		Wegverkeer | Binnen bebouwde kom	2,69 kg/j	52,89 kg/j
919		Wegverkeer | Binnen bebouwde kom	19,06 kg/j	405,61 kg/j
920		Wegverkeer | Binnen bebouwde kom	2,55 kg/j	54,21 kg/j
921		Kanaaldijk Noord West Wegverkeer | Binnen bebouwde kom	2,96 kg/j	153,11 kg/j
922		Kanaaldijk Noord West Wegverkeer | Binnen bebouwde kom	1,18 kg/j	61,25 kg/j

Bron Sector		Emissie NH3	Emissie NOx
923	Wegverkeer | Binnen bebouwde kom	< 1 kg/j	18,42 kg/j
924	Wegverkeer | Binnen bebouwde kom	1,76 kg/j	35,52 kg/j
925	Vonderweg-Oost Wegverkeer | Buitenwegen	7,40 kg/j	91,38 kg/j
926	Wegverkeer | Binnen bebouwde kom	< 1 kg/j	13,27 kg/j
927	Wegverkeer | Binnen bebouwde kom	< 1 kg/j	12,83 kg/j
928	Wegverkeer | Binnen bebouwde kom	7,43 kg/j	246,84 kg/j
929	Wegverkeer | Binnen bebouwde kom	1,84 kg/j	59,31 kg/j
930	Wegverkeer | Binnen bebouwde kom	12,30 kg/j	328,84 kg/j
931	Wegverkeer | Binnen bebouwde kom	25,92 kg/j	752,74 kg/j
932	Wegverkeer | Binnen bebouwde kom	6,89 kg/j	168,37 kg/j
933	Wegverkeer | Binnen bebouwde kom	1,84 kg/j	44,48 kg/j
934	Wegverkeer | Binnen bebouwde kom	3,01 kg/j	86,39 kg/j
935	Wegverkeer | Binnen bebouwde kom	2,66 kg/j	55,74 kg/j

Bron Sector		Emissie NH3	Emissie NOx
936	Wegverkeer | Binnen bebouwde kom	2,45 kg/j	51,18 kg/j
937	Wegverkeer | Binnen bebouwde kom	< 1 kg/j	18,09 kg/j
938	Wegverkeer | Binnen bebouwde kom	< 1 kg/j	9,91 kg/j
939	Wegverkeer | Binnen bebouwde kom	1,13 kg/j	21,36 kg/j
940	Wegverkeer | Binnen bebouwde kom	1,36 kg/j	24,88 kg/j
941	Wegverkeer | Binnen bebouwde kom	< 1 kg/j	4,61 kg/j
942	Wegverkeer | Binnen bebouwde kom	< 1 kg/j	8,49 kg/j
943	Wegverkeer | Binnen bebouwde kom	< 1 kg/j	10,99 kg/j
944	Wegverkeer | Binnen bebouwde kom	1,08 kg/j	19,40 kg/j
945	Wegverkeer | Binnen bebouwde kom	< 1 kg/j	3,63 kg/j
946	Wegverkeer | Binnen bebouwde kom	< 1 kg/j	6,97 kg/j
947	Wegverkeer | Binnen bebouwde kom	< 1 kg/j	6,56 kg/j
948	Wegverkeer | Binnen bebouwde kom	< 1 kg/j	5,11 kg/j

Bron Sector		Emissie NH3	Emissie NOx
949	Wegverkeer | Buitenwegen	7,57 kg/j	83,41 kg/j
950	Wegverkeer | Binnen bebouwde kom	< 1 kg/j	20,12 kg/j
951	Wegverkeer | Buitenwegen	2,04 kg/j	25,31 kg/j
952	Wegverkeer | Binnen bebouwde kom	< 1 kg/j	8,73 kg/j
953	Wegverkeer | Binnen bebouwde kom	< 1 kg/j	43,61 kg/j
954	Wegverkeer | Buitenwegen	2,19 kg/j	35,93 kg/j
955	Wegverkeer | Buitenwegen	7,41 kg/j	136,72 kg/j
956	Wegverkeer | Binnen bebouwde kom	1,80 kg/j	71,81 kg/j
957	Wegverkeer | Binnen bebouwde kom	4,07 kg/j	172,79 kg/j
958	Wegverkeer | Buitenwegen	4,90 kg/j	87,99 kg/j
959	Wegverkeer | Buitenwegen	4,13 kg/j	64,79 kg/j
960	Wegverkeer | Buitenwegen	7,10 kg/j	111,23 kg/j
961	Wegverkeer | Buitenwegen	4,13 kg/j	49,83 kg/j

Bron Sector		Emissie NH3	Emissie NOx
962	Wegverkeer | Buitenwegen	11,12 kg/j	146,94 kg/j
963	Wegverkeer | Binnen bebouwde kom	1,47 kg/j	42,57 kg/j
964	Wegverkeer | Buitenwegen	1,43 kg/j	25,75 kg/j
965	Wegverkeer | Buitenwegen	9,90 kg/j	141,24 kg/j
966	Wegverkeer | Binnen bebouwde kom	1,14 kg/j	35,50 kg/j
967	Wegverkeer | Buitenwegen	39,15 kg/j	433,88 kg/j
968	Wegverkeer | Buitenwegen	3,20 kg/j	35,72 kg/j
969	Wegverkeer | Buitenwegen	17,88 kg/j	227,37 kg/j
970	Wegverkeer | Binnen bebouwde kom	2,92 kg/j	71,99 kg/j
971	Wegverkeer | Binnen bebouwde kom	7,64 kg/j	165,69 kg/j
972	Wegverkeer | Binnen bebouwde kom	3,66 kg/j	99,68 kg/j
973	N615 - Hoofakker Wegverkeer | Buitenwegen	5,62 kg/j	69,46 kg/j
974	Provinciale Weg Wegverkeer | Buitenwegen	6,38 kg/j	67,69 kg/j

Bron Sector		Emissie NH3	Emissie NOx
975	N615 - Provinciale Weg Wegverkeer | Buitenwegen	15,83 kg/j	187,52 kg/j
976	Wegverkeer | Buitenwegen	9,66 kg/j	131,66 kg/j
977	Wegverkeer | Buitenwegen	12,18 kg/j	224,35 kg/j
978	Wegverkeer | Buitenwegen	37,35 kg/j	443,05 kg/j
979	Wegverkeer | Binnen bebouwde kom	1,28 kg/j	30,68 kg/j
980	Wegverkeer | Binnen bebouwde kom	5,67 kg/j	135,45 kg/j
981	Wegverkeer | Binnen bebouwde kom	< 1 kg/j	19,11 kg/j
982	Wegverkeer | Binnen bebouwde kom	9,85 kg/j	208,82 kg/j
983	Wegverkeer | Binnen bebouwde kom	1,50 kg/j	32,58 kg/j
984	Wegverkeer | Binnen bebouwde kom	2,78 kg/j	65,95 kg/j
985	Wegverkeer | Binnen bebouwde kom	< 1 kg/j	17,36 kg/j
986	Wegverkeer | Binnen bebouwde kom	1,66 kg/j	40,39 kg/j
987	Wegverkeer | Binnen bebouwde kom	3,23 kg/j	76,66 kg/j

Bron Sector		Emissie NH3	Emissie NOx
988	Wegverkeer | Binnen bebouwde kom	1,18 kg/j	25,75 kg/j
989	Wegverkeer | Buitenwegen	8,73 kg/j	107,23 kg/j
990	Wegverkeer | Buitenwegen	23,06 kg/j	287,78 kg/j
991	Wegverkeer | Buitenwegen	4,53 kg/j	40,60 kg/j
992	Wegverkeer | Buitenwegen	14,16 kg/j	157,89 kg/j
993	Wegverkeer | Binnen bebouwde kom	2,48 kg/j	56,05 kg/j
994	Wegverkeer | Buitenwegen	8,75 kg/j	86,58 kg/j
995	Wegverkeer | Buitenwegen	18,43 kg/j	237,94 kg/j
996	Wegverkeer | Buitenwegen	10,64 kg/j	100,59 kg/j
997	Wegverkeer | Buitenwegen	17,89 kg/j	251,60 kg/j
998	Wegverkeer | Buitenwegen	11,96 kg/j	165,77 kg/j
999	Wegverkeer | Buitenwegen	12,74 kg/j	179,23 kg/j
1000	Wegverkeer | Binnen bebouwde kom	< 1 kg/j	4,56 kg/j

Bron Sector		Emissie NH3	Emissie NOx
1001	Wegverkeer | Binnen bebouwde kom	< 1 kg/j	8,23 kg/j
1002	Wegverkeer | Binnen bebouwde kom	< 1 kg/j	12,60 kg/j
1003	Wegverkeer | Binnen bebouwde kom	3,39 kg/j	74,04 kg/j
1004	Wegverkeer | Binnen bebouwde kom	4,43 kg/j	111,48 kg/j
1005	Wegverkeer | Binnen bebouwde kom	2,81 kg/j	69,56 kg/j
1006	Wegverkeer | Binnen bebouwde kom	< 1 kg/j	16,42 kg/j
1007	Wegverkeer | Binnen bebouwde kom	< 1 kg/j	9,41 kg/j
1008	Wegverkeer | Binnen bebouwde kom	< 1 kg/j	10,68 kg/j
1009	Wegverkeer | Buitenwegen	3,24 kg/j	29,65 kg/j
1010	Wegverkeer | Buitenwegen	4,05 kg/j	37,41 kg/j
1011	Wegverkeer | Buitenwegen	4,64 kg/j	43,53 kg/j
1012	Wegverkeer | Buitenwegen	12,63 kg/j	134,83 kg/j
1013	Wegverkeer | Buitenwegen	32,03 kg/j	345,28 kg/j

Bron Sector		Emissie NH3	Emissie NOx
1014	Wegverkeer | Buitenwegen	10,07 kg/j	105,32 kg/j
1015	Wegverkeer | Buitenwegen	50,18 kg/j	539,11 kg/j
1016	Wegverkeer | Buitenwegen	3,17 kg/j	32,85 kg/j
1017	Wegverkeer | Buitenwegen	1,08 kg/j	11,30 kg/j
1018	Wegverkeer | Binnen bebouwde kom	11,41 kg/j	277,41 kg/j
1019	Wegverkeer | Buitenwegen	64,44 kg/j	717,47 kg/j
1020	Wegverkeer | Buitenwegen	95,52 kg/j	1.282,37 kg/j
1021	Wegverkeer | Binnen bebouwde kom	11,62 kg/j	294,40 kg/j
1022	Wegverkeer | Binnen bebouwde kom	1,48 kg/j	36,31 kg/j
1023	Wegverkeer | Binnen bebouwde kom	< 1 kg/j	4,40 kg/j
1024	Wegverkeer | Binnen bebouwde kom	< 1 kg/j	12,60 kg/j
1025	Wegverkeer | Binnen bebouwde kom	< 1 kg/j	15,99 kg/j
1026	Wegverkeer | Binnen bebouwde kom	< 1 kg/j	3,38 kg/j

Bron Sector		Emissie NH3	Emissie NOx
1027	Wegverkeer | Binnen bebouwde kom	< 1 kg/j	9,17 kg/j
1028	Wegverkeer | Binnen bebouwde kom	< 1 kg/j	1,24 kg/j
1029	Wegverkeer | Binnen bebouwde kom	< 1 kg/j	1,66 kg/j
1030	Wegverkeer | Binnen bebouwde kom	< 1 kg/j	6,69 kg/j
1031	Wegverkeer | Binnen bebouwde kom	< 1 kg/j	4,61 kg/j
1032	Wegverkeer | Buitenwegen	5,11 kg/j	45,90 kg/j
1033	Wegverkeer | Buitenwegen	21,23 kg/j	236,68 kg/j
1034	Wegverkeer | Buitenwegen	23,56 kg/j	262,98 kg/j
1035	N272 - Peeldijk Wegverkeer | Buitenwegen	62,71 kg/j	912,88 kg/j
1036	N272 - Oost-Om Wegverkeer | Buitenwegen	14,76 kg/j	209,20 kg/j
1037	Wegverkeer | Buitenwegen	123,86 kg/j	1.660,34 kg/j
1038	Wegverkeer | Buitenwegen	104,80 kg/j	1.390,56 kg/j
1039	Wegverkeer | Buitenwegen	5,88 kg/j	60,86 kg/j

Bron Sector		Emissie NH3	Emissie NOx
1040	Wegverkeer | Buitenwegen	7,03 kg/j	69,28 kg/j
1041	Wegverkeer | Buitenwegen	4,38 kg/j	70,86 kg/j
1042	Wegverkeer | Buitenwegen	3,45 kg/j	50,73 kg/j
1043	Wegverkeer | Snelwegen	625,07 kg/j	3.303,45 kg/j
1044	Wegverkeer | Snelwegen	148,09 kg/j	816,49 kg/j
1045	Wegverkeer | Binnen bebouwde kom	< 1 kg/j	18,21 kg/j
1046	Wegverkeer | Snelwegen	702,34 kg/j	3.800,18 kg/j
1047	Wegverkeer | Snelwegen	161,35 kg/j	889,57 kg/j
1048	Wegverkeer | Buitenwegen	< 1 kg/j	9,42 kg/j
1049	Wegverkeer | Binnen bebouwde kom	< 1 kg/j	9,61 kg/j
1050	Wegverkeer | Binnen bebouwde kom	1,12 kg/j	21,80 kg/j
1051	Wegverkeer | Snelwegen	161,79 kg/j	889,70 kg/j
1052	Wegverkeer | Snelwegen	133,82 kg/j	765,97 kg/j

Bron Sector	Emissie NH3	Emissie NOx
1053 Wegverkeer | Snelwegen	69,57 kg/j	398,21 kg/j
1054 Wegverkeer | Buitenwegen	1,40 kg/j	20,26 kg/j
1055 Wegverkeer | Buitenwegen	3,65 kg/j	40,90 kg/j
1056 Wegverkeer | Binnen bebouwde kom	< 1 kg/j	7,55 kg/j
1057 Wegverkeer | Buitenwegen	2,01 kg/j	17,36 kg/j
1058 Wegverkeer | Binnen bebouwde kom	< 1 kg/j	4,03 kg/j
1059 Wegverkeer | Buitenwegen	1,16 kg/j	14,11 kg/j
1060 Wegverkeer | Snelwegen	162,57 kg/j	951,56 kg/j
1061 Wegverkeer | Snelwegen	1.206,70 kg/j	6.883,08 kg/j
1062 Wegverkeer | Binnen bebouwde kom	< 1 kg/j	7,08 kg/j
1063 Wegverkeer | Snelwegen	536,00 kg/j	3.792,82 kg/j
1064 Wegverkeer | Snelwegen	57,52 kg/j	336,66 kg/j
1065 Wegverkeer | Buitenwegen	< 1 kg/j	6,99 kg/j

Bron Sector		Emissie NH3	Emissie NOx
1066	Wegverkeer | Buitenwegen	1,15 kg/j	10,21 kg/j
1067	Wegverkeer | Snelwegen	218,39 kg/j	1.265,97 kg/j
1068	Wegverkeer | Snelwegen	131,76 kg/j	762,08 kg/j
1069	Wegverkeer | Buitenwegen	< 1 kg/j	1,93 kg/j
1070	Wegverkeer | Buitenwegen	1,56 kg/j	18,53 kg/j
1071	Wegverkeer | Buitenwegen	2,31 kg/j	30,10 kg/j
1072	Wegverkeer | Binnen bebouwde kom	< 1 kg/j	20,25 kg/j
1073	Wegverkeer | Buitenwegen	56,52 kg/j	716,61 kg/j
1074	Wegverkeer | Buitenwegen	4,56 kg/j	55,10 kg/j
1075	Wegverkeer | Buitenwegen	1,34 kg/j	16,97 kg/j
1076	Wegverkeer | Buitenwegen	1,26 kg/j	11,65 kg/j
1077	Wegverkeer | Binnen bebouwde kom	< 1 kg/j	31,11 kg/j
1078	Wegverkeer | Buitenwegen	2,04 kg/j	16,17 kg/j

Bron Sector		Emissie NH3	Emissie NOx
1079	Wegverkeer | Buitenwegen	31,98 kg/j	350,80 kg/j
1080	Wegverkeer | Buitenwegen	34,33 kg/j	371,48 kg/j
1081	Wegverkeer | Buitenwegen	17,07 kg/j	179,15 kg/j
1082	Wegverkeer | Binnen bebouwde kom	1,55 kg/j	37,74 kg/j
1083	Wegverkeer | Binnen bebouwde kom	1,28 kg/j	30,12 kg/j
1084	Wegverkeer | Binnen bebouwde kom	1,51 kg/j	35,64 kg/j
1085	Wegverkeer | Buitenwegen	18,95 kg/j	196,17 kg/j
1086	Wegverkeer | Buitenwegen	9,76 kg/j	102,06 kg/j
1087	Wegverkeer | Buitenwegen	2,50 kg/j	26,46 kg/j
1088	Wegverkeer | Buitenwegen	17,07 kg/j	258,59 kg/j
1089	Wegverkeer | Binnen bebouwde kom	3,97 kg/j	148,81 kg/j
1090	Wegverkeer | Binnen bebouwde kom	< 1 kg/j	35,86 kg/j
1091	Wegverkeer | Binnen bebouwde kom	1,03 kg/j	20,86 kg/j

Bron Sector		Emissie NH3	Emissie NOx
1092	Wegverkeer | Binnen bebouwde kom	1,09 kg/j	23,30 kg/j
1093	Wegverkeer | Binnen bebouwde kom	2,48 kg/j	52,82 kg/j
1094	Wegverkeer | Binnen bebouwde kom	< 1 kg/j	3,81 kg/j
1095	Wegverkeer | Buitenwegen	1,89 kg/j	16,99 kg/j
1096	Wegverkeer | Binnen bebouwde kom	< 1 kg/j	1,25 kg/j
1097	Wegverkeer | Buitenwegen	< 1 kg/j	4,06 kg/j
1098	Wegverkeer | Buitenwegen	< 1 kg/j	2,59 kg/j
1099	Wegverkeer | Buitenwegen	< 1 kg/j	1,50 kg/j
1100	Wegverkeer | Binnen bebouwde kom	< 1 kg/j	22,16 kg/j
1101	Wegverkeer | Buitenwegen	5,81 kg/j	53,34 kg/j
1102	Wegverkeer | Buitenwegen	3,97 kg/j	31,51 kg/j
1103	Wegverkeer | Buitenwegen	7,98 kg/j	105,17 kg/j
1104	Wegverkeer | Buitenwegen	1,07 kg/j	14,13 kg/j

Bron Sector		Emissie NH3	Emissie NOx
1105	Wegverkeer | Buitenwegen	9,36 kg/j	118,67 kg/j
1106	Wegverkeer | Buitenwegen	10,72 kg/j	135,98 kg/j
1107	Wegverkeer | Buitenwegen	78,17 kg/j	1.065,34 kg/j
1108	Wegverkeer | Binnen bebouwde kom	1,66 kg/j	35,79 kg/j
1109	Wegverkeer | Binnen bebouwde kom	8,63 kg/j	203,65 kg/j
1110	Wegverkeer | Binnen bebouwde kom	8,35 kg/j	201,29 kg/j
1111	Wegverkeer | Binnen bebouwde kom	1,95 kg/j	46,24 kg/j
1112	Wegverkeer | Binnen bebouwde kom	10,52 kg/j	249,64 kg/j
1113	Wegverkeer | Binnen bebouwde kom	< 1 kg/j	24,94 kg/j
1114	Wegverkeer | Binnen bebouwde kom	2,42 kg/j	62,56 kg/j
1115	Wegverkeer | Binnen bebouwde kom	1,57 kg/j	40,43 kg/j
1116	Wegverkeer | Binnen bebouwde kom	4,09 kg/j	97,04 kg/j
1117	Wegverkeer | Buitenwegen	4,65 kg/j	63,71 kg/j

Bron Sector			Emissie NH3	Emissie NOx
1118		Wegverkeer | Binnen bebouwde kom	4,44 kg/j	133,04 kg/j
1119		Wegverkeer | Binnen bebouwde kom	7,21 kg/j	246,67 kg/j
1120		Wegverkeer | Binnen bebouwde kom	3,04 kg/j	78,24 kg/j
1121		Wegverkeer | Binnen bebouwde kom	< 1 kg/j	9,54 kg/j
1122		Wegverkeer | Binnen bebouwde kom	2,49 kg/j	55,75 kg/j
1123		Wegverkeer | Binnen bebouwde kom	< 1 kg/j	8,85 kg/j
1124		Wegverkeer | Binnen bebouwde kom	3,13 kg/j	73,43 kg/j
1125		Wegverkeer | Binnen bebouwde kom	3,00 kg/j	67,71 kg/j
1126		Wegverkeer | Binnen bebouwde kom	< 1 kg/j	4,38 kg/j
1127		Wegverkeer | Binnen bebouwde kom	< 1 kg/j	3,39 kg/j
1128		Wegverkeer | Binnen bebouwde kom	< 1 kg/j	8,28 kg/j
1129		Wegverkeer | Binnen bebouwde kom	1,38 kg/j	28,84 kg/j
1130		Wegverkeer | Binnen bebouwde kom	2,29 kg/j	49,35 kg/j

Bron Sector		Emissie NH3	Emissie NOx
1131	Wegverkeer | Binnen bebouwde kom	7,18 kg/j	154,91 kg/j
1132	Wegverkeer | Binnen bebouwde kom	2,99 kg/j	67,79 kg/j
1133	Wegverkeer | Binnen bebouwde kom	18,36 kg/j	523,50 kg/j
1134	Wegverkeer | Buitenwegen	129,01 kg/j	2.617,63 kg/j
1135	Wegverkeer | Binnen bebouwde kom	4,04 kg/j	153,70 kg/j
1136	Wegverkeer | Binnen bebouwde kom	4,35 kg/j	192,19 kg/j
1137	Wegverkeer | Buitenwegen	65,84 kg/j	1.154,76 kg/j
1138	Wegverkeer | Snelwegen	376,16 kg/j	2.361,18 kg/j
1139	Wegverkeer | Buitenwegen	21,94 kg/j	333,43 kg/j
1140	Wegverkeer | Binnen bebouwde kom	12,01 kg/j	409,38 kg/j
1141	Wegverkeer | Buitenwegen	58,40 kg/j	1.171,10 kg/j
1142	Wegverkeer | Buitenwegen	48,62 kg/j	587,08 kg/j
1143	Wegverkeer | Buitenwegen	105,56 kg/j	1.244,97 kg/j

Bron Sector		Emissie NH3	Emissie NOx
1144	Wegverkeer | Binnen bebouwde kom	1,13 kg/j	24,31 kg/j
1145	Wegverkeer | Binnen bebouwde kom	2,38 kg/j	49,72 kg/j
1146	Wegverkeer | Binnen bebouwde kom	< 1 kg/j	6,32 kg/j
1147	Wegverkeer | Buitenwegen	19,47 kg/j	194,28 kg/j
1148	Wegverkeer | Buitenwegen	8,44 kg/j	85,75 kg/j
1149	Wegverkeer | Binnen bebouwde kom	< 1 kg/j	22,45 kg/j
1150	Wegverkeer | Binnen bebouwde kom	3,21 kg/j	80,07 kg/j
1151	Wegverkeer | Binnen bebouwde kom	< 1 kg/j	2,12 kg/j
1152	Wegverkeer | Binnen bebouwde kom	< 1 kg/j	25,12 kg/j
1153	Wegverkeer | Buitenwegen	9,33 kg/j	133,12 kg/j
1154	Wegverkeer | Buitenwegen	1,59 kg/j	25,68 kg/j
1155	Wegverkeer | Buitenwegen	9,17 kg/j	121,19 kg/j
1156	Wegverkeer | Buitenwegen	1,43 kg/j	25,75 kg/j

Bron Sector		Emissie NH3	Emissie NOx
1157	Wegverkeer | Binnen bebouwde kom	< 1 kg/j	27,90 kg/j
1158	Wegverkeer | Buitenwegen	2,54 kg/j	33,17 kg/j
1159	Wegverkeer | Buitenwegen	1,46 kg/j	17,29 kg/j
1160	Wegverkeer | Buitenwegen	< 1 kg/j	1,77 kg/j
1161	Wegverkeer | Buitenwegen	< 1 kg/j	1,69 kg/j
1162	Wegverkeer | Buitenwegen	< 1 kg/j	1,49 kg/j
1163	Wegverkeer | Binnen bebouwde kom	< 1 kg/j	27,27 kg/j
1164	Wegverkeer | Binnen bebouwde kom	< 1 kg/j	17,79 kg/j
1165	Wegverkeer | Binnen bebouwde kom	< 1 kg/j	1,98 kg/j
1166	Wegverkeer | Buitenwegen	1,35 kg/j	12,42 kg/j
1167	Wegverkeer | Buitenwegen	< 1 kg/j	9,26 kg/j
1168	Wegverkeer | Buitenwegen	< 1 kg/j	7,73 kg/j
1169	Wegverkeer | Buitenwegen	< 1 kg/j	7,44 kg/j

Bron Sector		Emissie NH3	Emissie NOx
1170	Wegverkeer | Buitenwegen	< 1 kg/j	6,43 kg/j
1171	Wegverkeer | Binnen bebouwde kom	< 1 kg/j	8,74 kg/j
1172	Wegverkeer | Binnen bebouwde kom	< 1 kg/j	6,52 kg/j
1173	Wegverkeer | Binnen bebouwde kom	< 1 kg/j	12,25 kg/j
1174	Wegverkeer | Buitenwegen	1,68 kg/j	14,54 kg/j
1175	Wegverkeer | Buitenwegen	1,02 kg/j	12,35 kg/j
1176	Wegverkeer | Binnen bebouwde kom	< 1 kg/j	15,35 kg/j
1177	Wegverkeer | Binnen bebouwde kom	< 1 kg/j	8,46 kg/j
1178	Wegverkeer | Buitenwegen	3,59 kg/j	40,22 kg/j
1179	Wegverkeer | Buitenwegen	1,56 kg/j	22,59 kg/j
1180	Wegverkeer | Binnen bebouwde kom	1,77 kg/j	43,16 kg/j
1181	Wegverkeer | Binnen bebouwde kom	< 1 kg/j	19,83 kg/j
1182	Wegverkeer | Buitenwegen	< 1 kg/j	8,65 kg/j

Bron Sector		Emissie NH3	Emissie NOx
1183	Wegverkeer | Buitenwegen	1,10 kg/j	10,42 kg/j
1184	Wegverkeer | Buitenwegen	1,75 kg/j	15,57 kg/j
1185	Wegverkeer | Buitenwegen	2,40 kg/j	21,36 kg/j
1186	Wegverkeer | Buitenwegen	< 1 kg/j	9,00 kg/j
1187	Wegverkeer | Buitenwegen	1,56 kg/j	13,87 kg/j
1188	Wegverkeer | Buitenwegen	2,05 kg/j	18,26 kg/j
1189	Wegverkeer | Binnen bebouwde kom	< 1 kg/j	7,14 kg/j
1190	Wegverkeer | Buitenwegen	1,74 kg/j	19,69 kg/j
1191	Wegverkeer | Buitenwegen	8,25 kg/j	86,98 kg/j
1192	Wegverkeer | Buitenwegen	7,32 kg/j	80,63 kg/j
1193	Wegverkeer | Buitenwegen	1,79 kg/j	20,28 kg/j
1194	Wegverkeer | Buitenwegen	7,33 kg/j	77,29 kg/j
1195	Wegverkeer | Buitenwegen	1,80 kg/j	22,40 kg/j

Bron Sector		Emissie NH3	Emissie NOx
1196	Wegverkeer | Binnen bebouwde kom	2,37 kg/j	56,89 kg/j
1197	Wegverkeer | Binnen bebouwde kom	5,79 kg/j	169,94 kg/j
1198	Wegverkeer | Binnen bebouwde kom	4,62 kg/j	134,63 kg/j
1199	Wegverkeer | Binnen bebouwde kom	2,25 kg/j	65,11 kg/j
1200	Wegverkeer | Buitenwegen	15,19 kg/j	207,77 kg/j
1201	Wegverkeer | Buitenwegen	13,39 kg/j	180,19 kg/j
1202	Wegverkeer | Buitenwegen	4,89 kg/j	64,60 kg/j
1203	Wegverkeer | Buitenwegen	13,04 kg/j	133,73 kg/j
1204	Wegverkeer | Buitenwegen	8,78 kg/j	89,36 kg/j
1205	Wegverkeer | Buitenwegen	6,81 kg/j	72,63 kg/j
1206	Wegverkeer | Buitenwegen	6,84 kg/j	70,95 kg/j
1207	Wegverkeer | Buitenwegen	10,14 kg/j	103,98 kg/j
1208	Wegverkeer | Buitenwegen	5,82 kg/j	60,33 kg/j

Bron Sector		Emissie NH3	Emissie NOx
1209	Wegverkeer | Binnen bebouwde kom	3,33 kg/j	74,44 kg/j
1210	Wegverkeer | Binnen bebouwde kom	3,06 kg/j	71,75 kg/j
1211	Wegverkeer | Binnen bebouwde kom	1,09 kg/j	39,21 kg/j
1212	Wegverkeer | Buitenwegen	6,73 kg/j	124,23 kg/j
1213	Wegverkeer | Buitenwegen	2,46 kg/j	38,61 kg/j
1214	Wegverkeer | Buitenwegen	2,25 kg/j	40,39 kg/j
1215	Wegverkeer | Buitenwegen	2,19 kg/j	35,93 kg/j
1216	Wegverkeer | Buitenwegen	8,93 kg/j	82,83 kg/j
1217	Wegverkeer | Buitenwegen	10,14 kg/j	99,01 kg/j
1218	Wegverkeer | Buitenwegen	6,34 kg/j	59,96 kg/j
1219	Wegverkeer | Buitenwegen	9,95 kg/j	97,73 kg/j
1220	Wegverkeer | Buitenwegen	7,20 kg/j	66,75 kg/j
1221	Wegverkeer | Buitenwegen	10,00 kg/j	97,63 kg/j

Bron Sector		Emissie NH3	Emissie NOx
1222	Wegverkeer | Buitenwegen	8,49 kg/j	83,37 kg/j
1223	Wegverkeer | Binnen bebouwde kom	3,47 kg/j	71,90 kg/j
1224	Wegverkeer | Binnen bebouwde kom	< 1 kg/j	25,66 kg/j
1225	Wegverkeer | Binnen bebouwde kom	< 1 kg/j	22,07 kg/j
1226	Wegverkeer | Binnen bebouwde kom	1,82 kg/j	39,28 kg/j
1227	Wegverkeer | Binnen bebouwde kom	< 1 kg/j	21,05 kg/j
1228	Wegverkeer | Binnen bebouwde kom	< 1 kg/j	22,07 kg/j
1229	Wegverkeer | Binnen bebouwde kom	1,47 kg/j	31,60 kg/j
1230	Wegverkeer | Binnen bebouwde kom	< 1 kg/j	19,57 kg/j
1231	Wegverkeer | Binnen bebouwde kom	2,40 kg/j	62,32 kg/j
1232	Wolfsputter Baan Wegverkeer | Buitenwegen	< 1 kg/j	6,54 kg/j
1233	Wolfsputter Baan Wegverkeer | Buitenwegen	< 1 kg/j	8,37 kg/j
1234	Wolfsputter Baan Wegverkeer | Buitenwegen	< 1 kg/j	4,72 kg/j

Bron Sector		Emissie NH3	Emissie NOx
1235	Wolfsputter Baan Wegverkeer | Buitenwegen	< 1 kg/j	5,62 kg/j
1236	Rijpelbaan Wegverkeer | Buitenwegen	2,00 kg/j	29,02 kg/j
1237	Wolfsputter Baan Wegverkeer | Buitenwegen	< 1 kg/j	10,37 kg/j
1238	Wolfsputter Baan Wegverkeer | Binnen bebouwde kom	< 1 kg/j	14,23 kg/j
1239	Rijpelbaan Wegverkeer | Binnen bebouwde kom	< 1 kg/j	17,36 kg/j
1240	N279 - HELMOND Wegverkeer | Buitenwegen	1,47 kg/j	23,61 kg/j
1241	N279 - HELMOND Wegverkeer | Buitenwegen	1,33 kg/j	21,27 kg/j
1242	N279 - HELMOND Wegverkeer | Buitenwegen	< 1 kg/j	17,83 kg/j
1243	N279 - HELMOND Wegverkeer | Buitenwegen	1,38 kg/j	25,39 kg/j
1244	N279 - HELMOND Wegverkeer | Buitenwegen	3,75 kg/j	45,23 kg/j
1245	N279 - HELMOND Wegverkeer | Buitenwegen	4,51 kg/j	55,17 kg/j
1246	N279 - HELMOND Wegverkeer | Binnen bebouwde kom	1,96 kg/j	52,05 kg/j
1247	N279 - HELMOND Wegverkeer | Binnen bebouwde kom	1,82 kg/j	48,88 kg/j

Bron Sector		Emissie NH3	Emissie NOx
1248	N270 - Helmondsingel Wegverkeer | Buitenwegen	2,83 kg/j	38,85 kg/j
1249	N270 - Helmondsingel Wegverkeer | Buitenwegen	3,18 kg/j	36,79 kg/j
1250	N270 - Helmondsingel Wegverkeer | Buitenwegen	2,71 kg/j	31,39 kg/j
1251	N270 - Helmondsingel Wegverkeer | Buitenwegen	2,73 kg/j	37,49 kg/j
1252	N270 - Helmondsingel Wegverkeer | Buitenwegen	1,67 kg/j	28,42 kg/j
1253	N270 - Helmondsingel Wegverkeer | Buitenwegen	1,65 kg/j	23,86 kg/j
1254	N270 - Helmondsingel Wegverkeer | Binnen bebouwde kom	< 1 kg/j	28,91 kg/j
1255	N270 - Helmondsingel Wegverkeer | Binnen bebouwde kom	< 1 kg/j	21,14 kg/j
1256	Wegverkeer | Snelwegen	97,75 kg/j	565,37 kg/j
1257	Wegverkeer | Snelwegen	104,57 kg/j	606,16 kg/j
1258	N279 - Wolfsputter Baan Wegverkeer | Buitenwegen	15,06 kg/j	269,97 kg/j
1259	Wegverkeer | Buitenwegen	14,27 kg/j	172,34 kg/j
1260	Wegverkeer | Buitenwegen	2,25 kg/j	40,39 kg/j

Bron Sector		Emissie NH3	Emissie NOx
1261	Wegverkeer | Buitenwegen	2,20 kg/j	39,41 kg/j
1262	Wegverkeer | Buitenwegen	2,25 kg/j	40,39 kg/j
1263	Wegverkeer | Snelwegen	35,69 kg/j	253,44 kg/j
1264	Wegverkeer | Snelwegen	18,91 kg/j	134,31 kg/j
1265	Wegverkeer | Snelwegen	18,91 kg/j	134,30 kg/j
1266	Wegverkeer | Snelwegen	18,91 kg/j	134,31 kg/j
1267	Wegverkeer | Snelwegen	18,91 kg/j	134,31 kg/j
1268	Wegverkeer | Snelwegen	15,40 kg/j	99,84 kg/j
1269	Wegverkeer | Snelwegen	14,56 kg/j	94,35 kg/j
1270	Wegverkeer | Snelwegen	14,56 kg/j	94,35 kg/j
1271	Wegverkeer | Snelwegen	14,56 kg/j	94,36 kg/j
1272	Wegverkeer | Snelwegen	14,56 kg/j	94,35 kg/j
1273	Wegverkeer | Snelwegen	15,01 kg/j	107,06 kg/j

Bron Sector	Emissie NH3	Emissie NOx
1274 Wegverkeer | Snelwegen	19,02 kg/j	135,72 kg/j
1275 Wegverkeer | Snelwegen	19,02 kg/j	135,72 kg/j
1276 Wegverkeer | Snelwegen	19,02 kg/j	135,71 kg/j
1277 Wegverkeer | Snelwegen	19,02 kg/j	135,72 kg/j
1278 Wegverkeer | Snelwegen	14,33 kg/j	90,33 kg/j
1279 Wegverkeer | Snelwegen	14,33 kg/j	90,33 kg/j
1280 Wegverkeer | Snelwegen	14,33 kg/j	90,33 kg/j
1281 Wegverkeer | Snelwegen	14,33 kg/j	90,33 kg/j
1282 Wegverkeer | Buitenwegen	2,20 kg/j	36,09 kg/j
1283 Wegverkeer | Buitenwegen	< 1 kg/j	8,28 kg/j
1284 Wegverkeer | Buitenwegen	1,72 kg/j	28,23 kg/j
1285 Wegverkeer | Buitenwegen	2,19 kg/j	35,93 kg/j
1286 Wegverkeer | Buitenwegen	1,94 kg/j	31,96 kg/j

Bron Sector		Emissie NH3	Emissie NOx
1287	Wegverkeer | Snelwegen	18,91 kg/j	134,30 kg/j
1288	Wegverkeer | Snelwegen	14,56 kg/j	94,35 kg/j
1289	Wegverkeer | Buitenwegen	2,25 kg/j	35,27 kg/j
1290	Wegverkeer | Buitenwegen	2,25 kg/j	35,27 kg/j
1291	Wegverkeer | Snelwegen	48,12 kg/j	335,14 kg/j
1292	Wegverkeer | Snelwegen	42,02 kg/j	299,79 kg/j
1293	Wegverkeer | Snelwegen	22,36 kg/j	148,73 kg/j
1294	Wegverkeer | Buitenwegen	2,24 kg/j	36,12 kg/j
1295	Wegverkeer | Snelwegen	18,92 kg/j	119,71 kg/j
1296	Wegverkeer | Buitenwegen	1,74 kg/j	31,42 kg/j
1297	Wegverkeer | Snelwegen	18,94 kg/j	131,91 kg/j
1298	Wegverkeer | Snelwegen	18,94 kg/j	131,91 kg/j
1299	Wegverkeer | Snelwegen	18,94 kg/j	131,91 kg/j

Bron Sector	Emissie NH3	Emissie NOx
1300 Wegverkeer | Snelwegen	19,02 kg/j	135,72 kg/j
1301 Wegverkeer | Snelwegen	19,02 kg/j	135,72 kg/j
1302 Wegverkeer | Snelwegen	19,02 kg/j	135,72 kg/j
1303 Wegverkeer | Snelwegen	16,03 kg/j	101,40 kg/j
1304 Wegverkeer | Snelwegen	15,77 kg/j	104,88 kg/j
1305 Wegverkeer | Snelwegen	16,03 kg/j	101,40 kg/j
1306 Wegverkeer | Snelwegen	15,77 kg/j	104,88 kg/j
1307 Wegverkeer | Buitenwegen	< 1 kg/j	14,14 kg/j
1308 Wegverkeer | Buitenwegen	< 1 kg/j	11,73 kg/j
1309 Wegverkeer | Buitenwegen	1,22 kg/j	22,00 kg/j
1310 Wegverkeer | Snelwegen	16,03 kg/j	101,40 kg/j
1311 Wegverkeer | Snelwegen	15,77 kg/j	104,88 kg/j
1312 Wegverkeer | Buitenwegen	1,59 kg/j	25,68 kg/j

Bron Sector		Emissie NH3	Emissie NOx
1313	Wegverkeer | Buitenwegen	1,43 kg/j	25,75 kg/j
1314	Wegverkeer | Snelwegen	16,03 kg/j	101,40 kg/j
1315	Wegverkeer | Snelwegen	15,77 kg/j	104,88 kg/j
1316	Wegverkeer | Snelwegen	16,03 kg/j	101,40 kg/j
1317	Wegverkeer | Snelwegen	15,77 kg/j	104,88 kg/j
1318	Wegverkeer | Buitenwegen	< 1 kg/j	12,58 kg/j
1319	Wegverkeer | Buitenwegen	< 1 kg/j	16,88 kg/j
1320	Wegverkeer | Buitenwegen	4,65 kg/j	63,72 kg/j
1321	Wegverkeer | Buitenwegen	2,46 kg/j	33,70 kg/j
1322	Wegverkeer | Buitenwegen	1,50 kg/j	17,75 kg/j
1323	Wegverkeer | Buitenwegen	3,71 kg/j	50,75 kg/j
1324	Wegverkeer | Buitenwegen	4,65 kg/j	63,72 kg/j
1325	Wegverkeer | Buitenwegen	4,65 kg/j	63,72 kg/j

Bron Sector	Emissie NH3	Emissie NOx
1326 Wegverkeer | Buitenwegen	4,65 kg/j	63,72 kg/j
1327 Wegverkeer | Buitenwegen	4,49 kg/j	53,26 kg/j
1328 Wegverkeer | Buitenwegen	4,49 kg/j	53,26 kg/j
1329 Wegverkeer | Buitenwegen	2,84 kg/j	38,90 kg/j
1330 Wegverkeer | Buitenwegen	4,49 kg/j	53,26 kg/j
1331 Lekerstraat Wegverkeer | Buitenwegen	< 1 kg/j	5,13 kg/j
1332 Lekerstraat Wegverkeer | Buitenwegen	< 1 kg/j	2,13 kg/j
1333 Lekerstraat Wegverkeer | Buitenwegen	< 1 kg/j	3,35 kg/j
1334 Peeleindseweg Wegverkeer | Buitenwegen	< 1 kg/j	1,20 kg/j
1335 Lekerstraat Wegverkeer | Buitenwegen	< 1 kg/j	3,35 kg/j
1336 Peeleindseweg Wegverkeer | Buitenwegen	< 1 kg/j	3,35 kg/j
1337 Lekerstraat Wegverkeer | Buitenwegen	< 1 kg/j	3,35 kg/j
1338 Peeleindseweg Wegverkeer | Buitenwegen	< 1 kg/j	3,35 kg/j

Bron Sector		Emissie NH3	Emissie NOx
1339	Lekerstraat Wegverkeer | Buitenwegen	< 1 kg/j	3,35 kg/j
1340	Peeleindseweg Wegverkeer | Buitenwegen	< 1 kg/j	3,35 kg/j
1341	Lekerstraat Wegverkeer | Buitenwegen	< 1 kg/j	3,35 kg/j
1342	Peeleindseweg Wegverkeer | Buitenwegen	< 1 kg/j	3,35 kg/j
1343	Bakelseweg Wegverkeer | Buitenwegen	2,14 kg/j	17,68 kg/j
1344	Bakelseweg Wegverkeer | Buitenwegen	1,38 kg/j	11,38 kg/j
1345	Bakelseweg Wegverkeer | Buitenwegen	1,38 kg/j	11,38 kg/j
1346	Bakelseweg Wegverkeer | Buitenwegen	1,38 kg/j	11,38 kg/j
1347	Bakelseweg Wegverkeer | Buitenwegen	1,38 kg/j	11,38 kg/j
1348	Bakelseweg Wegverkeer | Buitenwegen	1,38 kg/j	11,38 kg/j
1349	Bakelseweg Wegverkeer | Buitenwegen	1,38 kg/j	11,38 kg/j
1350	Bakelseweg Wegverkeer | Buitenwegen	1,38 kg/j	11,38 kg/j
1351	Bakelseweg Wegverkeer | Buitenwegen	1,38 kg/j	11,38 kg/j

Bron Sector		Emissie NH3	Emissie NOx
1352	Bakelseweg Wegverkeer | Buitenwegen	1,38 kg/j	11,38 kg/j
1353	Bakelseweg Wegverkeer | Buitenwegen	1,38 kg/j	11,38 kg/j
1354	Venuslaan Wegverkeer | Binnen bebouwde kom	< 1 kg/j	9,87 kg/j
1355	Venuslaan Wegverkeer | Binnen bebouwde kom	< 1 kg/j	10,56 kg/j
1356	Venuslaan Wegverkeer | Binnen bebouwde kom	< 1 kg/j	10,56 kg/j
1357	Venuslaan Wegverkeer | Binnen bebouwde kom	< 1 kg/j	10,56 kg/j
1358	Venuslaan Wegverkeer | Binnen bebouwde kom	< 1 kg/j	10,56 kg/j
1359	Venuslaan Wegverkeer | Binnen bebouwde kom	< 1 kg/j	10,56 kg/j
1360	Venuslaan Wegverkeer | Binnen bebouwde kom	< 1 kg/j	10,56 kg/j
1361	Venuslaan Wegverkeer | Binnen bebouwde kom	< 1 kg/j	10,56 kg/j
1362	Venuslaan Wegverkeer | Binnen bebouwde kom	< 1 kg/j	10,56 kg/j
1363	Venuslaan Wegverkeer | Binnen bebouwde kom	< 1 kg/j	4,32 kg/j
1364	Venuslaan Wegverkeer | Binnen bebouwde kom	< 1 kg/j	10,56 kg/j

Bron Sector		Emissie NH3	Emissie NOx
1365	Venuslaan Wegverkeer | Binnen bebouwde kom	< 1 kg/j	3,67 kg/j
1366	Rijpelbaan Wegverkeer | Binnen bebouwde kom	< 1 kg/j	18,11 kg/j
1367	Rijpelbaan Wegverkeer | Buitenwegen	2,22 kg/j	24,97 kg/j
1368	Rijpelbaan Wegverkeer | Binnen bebouwde kom	< 1 kg/j	17,36 kg/j
1369	Rijpelbaan Wegverkeer | Buitenwegen	2,22 kg/j	24,97 kg/j
1370	Wolfsputter Baan Wegverkeer | Binnen bebouwde kom	< 1 kg/j	4,63 kg/j
1371	Wolfsputter Baan Wegverkeer | Binnen bebouwde kom	< 1 kg/j	12,79 kg/j
1372	Rijpelbaan Wegverkeer | Buitenwegen	2,22 kg/j	24,97 kg/j
1373	Wolfsputter Baan Wegverkeer | Binnen bebouwde kom	< 1 kg/j	16,08 kg/j
1374	Wolfsputter Baan Wegverkeer | Binnen bebouwde kom	< 1 kg/j	4,63 kg/j
1375	Rijpelbaan Wegverkeer | Buitenwegen	1,19 kg/j	17,27 kg/j
1376	Rijpelbaan Wegverkeer | Buitenwegen	2,22 kg/j	24,97 kg/j
1377	Rembrandtlaan Wegverkeer | Binnen bebouwde kom	1,05 kg/j	28,03 kg/j

Bron Sector		Emissie NH3	Emissie NOx
1378	Rijpelbaan Wegverkeer | Buitenwegen	1,19 kg/j	17,27 kg/j
1379	Wolfsputter Baan Wegverkeer | Buitenwegen	1,19 kg/j	16,95 kg/j
1380	Wolfsputter Baan Wegverkeer | Buitenwegen	< 1 kg/j	4,72 kg/j
1381	Rijpelbaan Wegverkeer | Buitenwegen	1,19 kg/j	17,27 kg/j
1382	Rijpelbaan Wegverkeer | Buitenwegen	1,24 kg/j	13,93 kg/j
1383	Wolfsputter Baan Wegverkeer | Buitenwegen	1,19 kg/j	16,95 kg/j
1384	Rembrandtlaan Wegverkeer | Binnen bebouwde kom	1,07 kg/j	28,60 kg/j
1385	N279 - PROV WG Wegverkeer | Buitenwegen	3,64 kg/j	58,24 kg/j
1386	N279 - PROV WG Wegverkeer | Buitenwegen	8,62 kg/j	148,54 kg/j
1387	N279 - PROV WG Wegverkeer | Buitenwegen	3,64 kg/j	58,24 kg/j
1388	N279 - PROV WG Wegverkeer | Buitenwegen	23,67 kg/j	407,72 kg/j
1389	N279 - PROV WG Wegverkeer | Buitenwegen	3,64 kg/j	58,24 kg/j
1390	N279 - HELMOND Wegverkeer | Buitenwegen	1,01 kg/j	16,24 kg/j

Bron Sector		Emissie NH3	Emissie NOx
1391	N279 - HELMOND Wegverkeer | Buitenwegen	< 1 kg/j	17,86 kg/j
1392	N279 - PROV WG Wegverkeer | Buitenwegen	3,64 kg/j	58,24 kg/j
1393	N279 - HELMOND Wegverkeer | Buitenwegen	1,01 kg/j	16,24 kg/j
1394	N279 - PROV WG Wegverkeer | Buitenwegen	3,64 kg/j	58,24 kg/j
1395	N279 - PROV WG Wegverkeer | Buitenwegen	3,64 kg/j	58,24 kg/j
1396	N279 - HELMOND Wegverkeer | Binnen bebouwde kom	< 1 kg/j	15,71 kg/j
1397	N279 - PROV WG Wegverkeer | Buitenwegen	3,68 kg/j	58,85 kg/j
1398	N279 - PROV WG Wegverkeer | Buitenwegen	3,68 kg/j	58,85 kg/j
1399	N279 - PROV WG Wegverkeer | Buitenwegen	3,68 kg/j	58,85 kg/j
1400	Wegverkeer | Binnen bebouwde kom	1,32 kg/j	31,34 kg/j
1401	Wegverkeer | Binnen bebouwde kom	< 1 kg/j	25,66 kg/j
1402	Wegverkeer | Binnen bebouwde kom	< 1 kg/j	22,06 kg/j
1403	Wegverkeer | Binnen bebouwde kom	< 1 kg/j	11,04 kg/j

Bron Sector		Emissie NH3	Emissie NOx
1404	Wegverkeer | Binnen bebouwde kom	< 1 kg/j	13,34 kg/j
1405	Wegverkeer | Binnen bebouwde kom	< 1 kg/j	6,86 kg/j
1406	Wegverkeer | Binnen bebouwde kom	< 1 kg/j	15,45 kg/j
1407	Wegverkeer | Binnen bebouwde kom	< 1 kg/j	24,94 kg/j
1408	Wegverkeer | Binnen bebouwde kom	< 1 kg/j	7,96 kg/j
1409	Wegverkeer | Binnen bebouwde kom	< 1 kg/j	11,03 kg/j
1410	Wegverkeer | Binnen bebouwde kom	1,95 kg/j	46,24 kg/j
1411	Wegverkeer | Binnen bebouwde kom	1,95 kg/j	46,24 kg/j
1412	Wegverkeer | Binnen bebouwde kom	1,95 kg/j	46,24 kg/j
1413	Wegverkeer | Binnen bebouwde kom	1,95 kg/j	46,24 kg/j
1414	Bakelsedijk Wegverkeer | Binnen bebouwde kom	< 1 kg/j	6,93 kg/j
1415	Bakelsedijk Wegverkeer | Binnen bebouwde kom	< 1 kg/j	3,35 kg/j
1416	Bakelsedijk Wegverkeer | Binnen bebouwde kom	< 1 kg/j	15,83 kg/j

Bron Sector			Emissie NH3	Emissie NOx
1417		Bakelsedijk Wegverkeer | Binnen bebouwde kom	< 1 kg/j	6,99 kg/j
1418		Bakelsedijk Wegverkeer | Binnen bebouwde kom	< 1 kg/j	15,83 kg/j
1419		Bakelsedijk Wegverkeer | Binnen bebouwde kom	< 1 kg/j	10,81 kg/j
1420		Bakelsedijk Wegverkeer | Binnen bebouwde kom	< 1 kg/j	15,60 kg/j
1421		Bakelsedijk Wegverkeer | Binnen bebouwde kom	< 1 kg/j	15,60 kg/j
1422		Dierdonklaan Wegverkeer | Binnen bebouwde kom	< 1 kg/j	3,34 kg/j
1423		Wegverkeer | Buitenwegen	4,49 kg/j	53,26 kg/j
1424		Venuslaan Wegverkeer | Binnen bebouwde kom	< 1 kg/j	10,56 kg/j
1425		Venuslaan Wegverkeer | Binnen bebouwde kom	< 1 kg/j	10,56 kg/j
1426		Venuslaan Wegverkeer | Binnen bebouwde kom	< 1 kg/j	10,56 kg/j
1427		Venuslaan Wegverkeer | Binnen bebouwde kom	< 1 kg/j	10,56 kg/j
1428		Rembrandtlaan Wegverkeer | Binnen bebouwde kom	1,05 kg/j	28,03 kg/j
1429		Rembrandtlaan Wegverkeer | Binnen bebouwde kom	1,05 kg/j	28,03 kg/j

Bron Sector		Emissie NH3	Emissie NOx
1430	Rembrandtlaan Wegverkeer | Binnen bebouwde kom	1,05 kg/j	28,03 kg/j
1431	Wolfsputter Baan Wegverkeer | Buitenwegen	< 1 kg/j	5,42 kg/j
1432	Wolfsputter Baan Wegverkeer | Buitenwegen	< 1 kg/j	10,49 kg/j
1433	N279 - PROV WG Wegverkeer | Buitenwegen	2,37 kg/j	38,36 kg/j
1434	N279 - PROV WG Wegverkeer | Buitenwegen	2,87 kg/j	46,62 kg/j
1435	N279 - PROV WG Wegverkeer | Buitenwegen	2,87 kg/j	46,62 kg/j
1436	N279 - PROV WG Wegverkeer | Buitenwegen	2,87 kg/j	46,62 kg/j
1437	N279 - PROV WG Wegverkeer | Buitenwegen	2,87 kg/j	46,62 kg/j
1438	N279 - PROV WG Wegverkeer | Buitenwegen	2,87 kg/j	46,62 kg/j

Emissie (per bron)

N279_AO2030

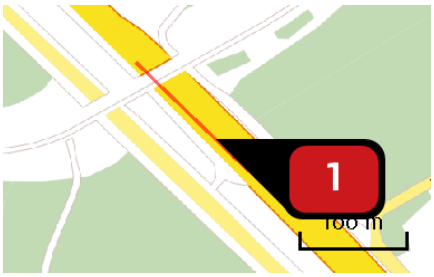

Naam

Locatie (X,Y) 169044, 410635

NOx 551,67 kg/j

NH3 74,81 kg/j

Soort	Voertuig	Aantal voertuigen (/dag)	Stof	Emissie
Standaard	Licht verkeer	25.496,0	NOx NH3	295,01 kg/j 73,68 kg/j
Standaard	Middelzwaar vrachtverkeer	2.298,0	NOx NH3	114,15 kg/j < 1 kg/j
Standaard	Zwaar vrachtverkeer	2.380,0	NOx NH3	142,52 kg/j < 1 kg/j
Standaard	Bussen	0,0		

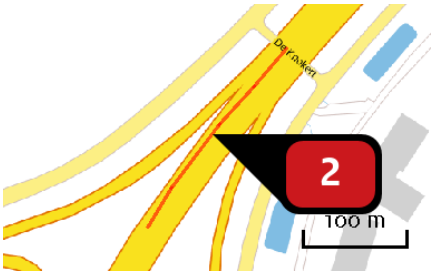

Naam

Locatie (X,Y) 163245, 404238

NOx 440,29 kg/j

NH3 69,59 kg/j

Soort	Voertuig	Aantal voertuigen (/dag)	Stof	Emissie
Standaard	Licht verkeer	22.730,0	NOx NH3	258,38 kg/j 68,62 kg/j
Standaard	Middelzwaar vrachtverkeer	1.916,0	NOx NH3	86,93 kg/j < 1 kg/j
Standaard	Zwaar vrachtverkeer	1.918,0	NOx NH3	94,97 kg/j < 1 kg/j
Standaard	Bussen	0,0		



Naam	
Locatie (X,Y)	165370, 404935
NOx	12.855,50 kg/j
NH3	1.851,63 kg/j

Soort	Voertuig	Aantal voertuigen (/dag)	Stof	Emissie
Standaard	Licht verkeer	29.738,0	NOx NH3	7.111,60 kg/j 1.824,13 kg/j
Standaard	Middelzwaar vrachtverkeer	2.694,0	NOx NH3	2.682,98 kg/j 14,28 kg/j
Standaard	Zwaar vrachtverkeer	2.652,0	NOx NH3	3.060,92 kg/j 13,21 kg/j
Standaard	Bussen	0,0		

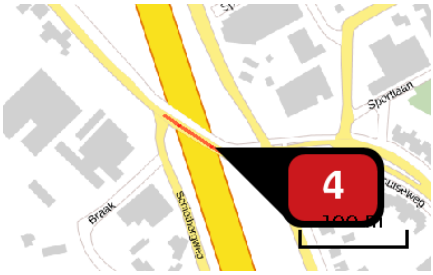

Naam	
Locatie (X,Y)	161306, 396051
NOx	67,22 kg/j
NH3	7,46 kg/j

Soort	Voertuig	Aantal voertuigen (/dag)	Stof	Emissie
Standaard	Licht verkeer	10.006,0	NOx NH3	51,90 kg/j 7,39 kg/j
Standaard	Middelzwaar vrachtverkeer	282,0	NOx NH3	8,36 kg/j < 1 kg/j
Standaard	Zwaar vrachtverkeer	231,0	NOx NH3	6,96 kg/j < 1 kg/j
Standaard	Bussen	0,0		

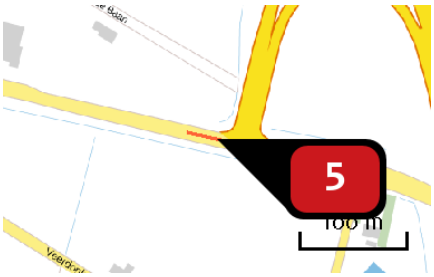

Naam	
Locatie (X,Y)	163376, 401577
NOx	71,17 kg/j
NH3	5,38 kg/j

Soort	Voertuig	Aantal voertuigen (/dag)	Stof	Emissie
Standaard	Licht verkeer	14.588,0	NOx NH3	39,70 kg/j 5,26 kg/j
Standaard	Middelzwaar vrachtverkeer	1.215,0	NOx NH3	20,07 kg/j < 1 kg/j
Standaard	Zwaar vrachtverkeer	667,0	NOx NH3	11,39 kg/j < 1 kg/j
Standaard	Bussen	0,0		



Naam	
Locatie (X,Y)	163208, 403988
NOx	24,56 kg/j
NH3	1,43 kg/j

Soort	Voertuig	Aantal voertuigen (/dag)	Stof	Emissie
Standaard	Licht verkeer	4.085,0	NOx NH3	9,58 kg/j 1,36 kg/j
Standaard	Middelzwaar vrachtverkeer	486,0	NOx NH3	6,51 kg/j < 1 kg/j
Standaard	Zwaar vrachtverkeer	621,0	NOx NH3	8,47 kg/j < 1 kg/j
Standaard	Bussen	0,0		

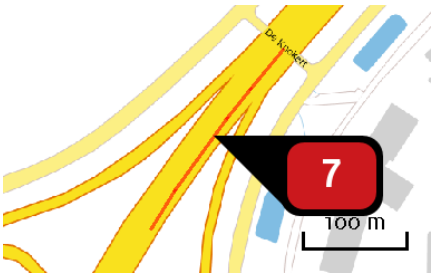

Naam	
Locatie (X,Y)	163256, 404226
NOx	454,21 kg/j
NH3	68,28 kg/j

Soort	Voertuig	Aantal voertuigen (/dag)	Stof	Emissie
Standaard	Licht verkeer	22.398,0	NOx NH3	253,86 kg/j 67,22 kg/j
Standaard	Middelzwaar vrachtverkeer	2.116,0	NOx NH3	96,09 kg/j < 1 kg/j
Standaard	Zwaar vrachtverkeer	2.092,0	NOx NH3	104,26 kg/j < 1 kg/j
Standaard	Bussen	0,0		

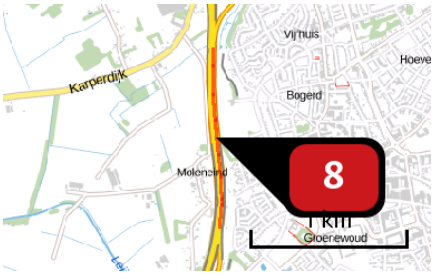

Naam	
Locatie (X,Y)	169739, 408017
NOx	2.798,98 kg/j
NH3	462,10 kg/j

Soort	Voertuig	Aantal voertuigen (/dag)	Stof	Emissie
Standaard	Licht verkeer	28.594,0	NOx NH3	1.675,33 kg/j 455,60 kg/j
Standaard	Middelzwaar vrachtverkeer	2.357,0	NOx NH3	534,45 kg/j 3,25 kg/j
Standaard	Zwaar vrachtverkeer	2.498,0	NOx NH3	589,20 kg/j 3,24 kg/j
Standaard	Bussen	0,0		



Naam	
Locatie (X,Y)	166642, 402732
NOx	67,19 kg/j
NH3	2,83 kg/j

Soort	Voertuig	Aantal voertuigen (/dag)	Stof	Emissie
Standaard	Licht verkeer	10.803,0	NOx NH3	41,49 kg/j 2,72 kg/j
Standaard	Middelzwaar vrachtverkeer	708,0	NOx NH3	15,98 kg/j < 1 kg/j
Standaard	Zwaar vrachtverkeer	380,0	NOx NH3	9,72 kg/j < 1 kg/j
Standaard	Bussen	0,0		

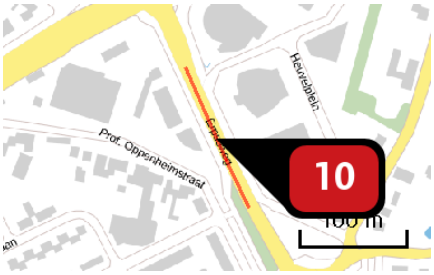

Naam	
Locatie (X,Y)	166592, 402830
NOx	119,70 kg/j
NH3	5,04 kg/j

Soort	Voertuig	Aantal voertuigen (/dag)	Stof	Emissie
Standaard	Licht verkeer	10.803,0	NOx NH3	73,91 kg/j 4,85 kg/j
Standaard	Middelzwaar vrachtverkeer	708,0	NOx NH3	28,48 kg/j < 1 kg/j
Standaard	Zwaar vrachtverkeer	380,0	NOx NH3	17,32 kg/j < 1 kg/j
Standaard	Bussen	0,0		

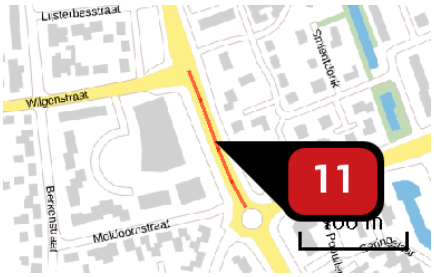

Naam	
Locatie (X,Y)	166192, 403663
NOx	73,02 kg/j
NH3	3,42 kg/j

Soort	Voertuig	Aantal voertuigen (/dag)	Stof	Emissie
Standaard	Licht verkeer	7.761,0	NOx NH3	52,84 kg/j 3,35 kg/j
Standaard	Middelzwaar vrachtverkeer	295,0	NOx NH3	12,56 kg/j < 1 kg/j
Standaard	Zwaar vrachtverkeer	158,0	NOx NH3	7,62 kg/j < 1 kg/j
Standaard	Bussen	0,0		

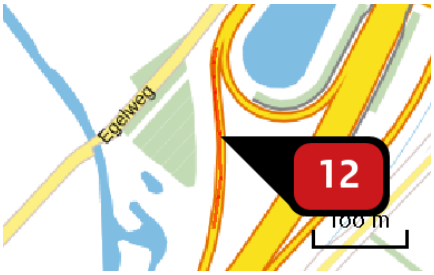

Naam	
Locatie (X,Y)	169458, 406912
NOx	212,70 kg/j
NH3	15,53 kg/j

Soort	Voertuig	Aantal voertuigen (/dag)	Stof	Emissie
Standaard	Licht verkeer	11.930,0	NOx NH3	108,63 kg/j 15,08 kg/j
Standaard	Middelzwaar vrachtverkeer	1.161,0	NOx NH3	61,77 kg/j < 1 kg/j
Standaard	Zwaar vrachtverkeer	777,0	NOx NH3	42,31 kg/j < 1 kg/j
Standaard	Bussen	0,0		



Naam	
Locatie (X,Y)	161361, 397908
NOx	76,80 kg/j
NH3	3,79 kg/j

Soort	Voertuig	Aantal voertuigen (/dag)	Stof	Emissie
Standaard	Licht verkeer	8.663,0	NOx NH3	56,47 kg/j 3,71 kg/j
Standaard	Middelzwaar vrachtverkeer	296,0	NOx NH3	11,34 kg/j < 1 kg/j
Standaard	Zwaar vrachtverkeer	207,0	NOx NH3	8,99 kg/j < 1 kg/j
Standaard	Bussen	0,0		



Naam	
Locatie (X,Y)	169530, 406848
NOx	1.013,23 kg/j
NH3	163,30 kg/j

Soort	Voertuig	Aantal voertuigen (/dag)	Stof	Emissie
Standaard	Licht verkeer	22.776,0	NOx NH3	601,68 kg/j 161,04 kg/j
Standaard	Middelzwaar vrachtverkeer	1.848,0	NOx NH3	192,93 kg/j 1,13 kg/j
Standaard	Zwaar vrachtverkeer	1.948,0	NOx NH3	218,62 kg/j 1,12 kg/j
Standaard	Bussen	0,0		

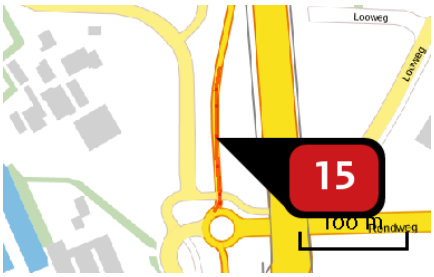

Naam
Locatie (X,Y) 169647, 409167
NOx 72,25 kg/j
NH3 3,17 kg/j

Soort	Voertuig	Aantal voertuigen (/dag)	Stof	Emissie
Standaard	Licht verkeer	7.181,0	NOx NH3	46,84 kg/j 3,08 kg/j
Standaard	Middelzwaar vrachtverkeer	299,0	NOx NH3	11,47 kg/j < 1 kg/j
Standaard	Zwaar vrachtverkeer	321,0	NOx NH3	13,95 kg/j < 1 kg/j
Standaard	Bussen	0,0		

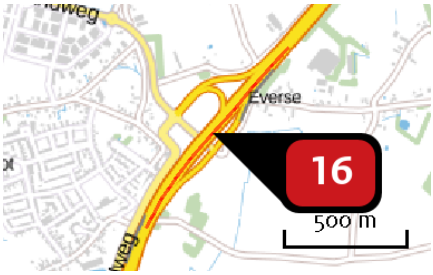

Naam
Locatie (X,Y) 161404, 398033
NOx 1.817,45 kg/j
NH3 238,74 kg/j

Soort	Voertuig	Aantal voertuigen (/dag)	Stof	Emissie
Standaard	Licht verkeer	18.019,0	NOx NH3	863,36 kg/j 233,34 kg/j
Standaard	Middelzwaar vrachtverkeer	2.466,0	NOx NH3	461,05 kg/j 2,77 kg/j
Standaard	Zwaar vrachtverkeer	2.502,0	NOx NH3	493,04 kg/j 2,64 kg/j
Standaard	Bussen	0,0		

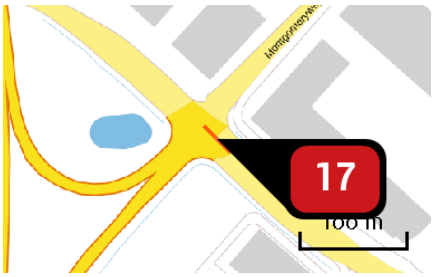

Naam	
Locatie (X,Y)	163830, 401350
NOx	73,61 kg/j
NH3	3,86 kg/j

Soort	Voertuig	Aantal voertuigen (/dag)	Stof	Emissie
Standaard	Licht verkeer	18.540,0	NOx NH3	31,59 kg/j 3,71 kg/j
Standaard	Middelzwaar vrachtverkeer	1.960,0	NOx NH3	22,01 kg/j < 1 kg/j
Standaard	Zwaar vrachtverkeer	1.687,0	NOx NH3	20,01 kg/j < 1 kg/j
Standaard	Bussen	0,0		

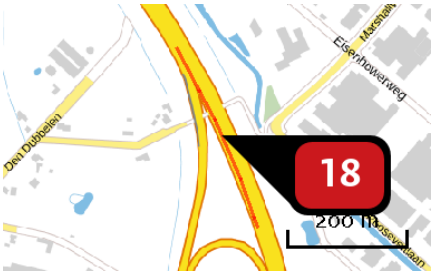

Naam	
Locatie (X,Y)	163488, 401911
NOx	592,99 kg/j
NH3	93,94 kg/j

Soort	Voertuig	Aantal voertuigen (/dag)	Stof	Emissie
Standaard	Licht verkeer	20.204,0	NOx NH3	345,24 kg/j 92,58 kg/j
Standaard	Middelzwaar vrachtverkeer	1.702,0	NOx NH3	114,65 kg/j < 1 kg/j
Standaard	Zwaar vrachtverkeer	1.845,0	NOx NH3	133,10 kg/j < 1 kg/j
Standaard	Bussen	0,0		

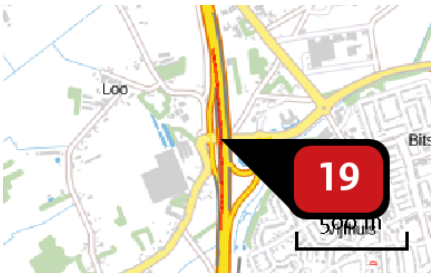

Naam	
Locatie (X,Y)	169702, 409088
NOx	1.428,51 kg/j
NH3	209,35 kg/j

Soort	Voertuig	Aantal voertuigen (/dag)	Stof	Emissie
Standaard	Licht verkeer	18.315,0	NOx NH3	758,65 kg/j 205,53 kg/j
Standaard	Middelzwaar vrachtverkeer	1.999,0	NOx NH3	322,09 kg/j 1,94 kg/j
Standaard	Zwaar vrachtverkeer	2.058,0	NOx NH3	347,77 kg/j 1,88 kg/j
Standaard	Bussen	0,0		

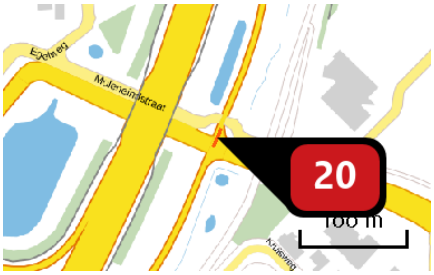

Naam	
Locatie (X,Y)	169713, 407055
NOx	9,12 kg/j
NH3	< 1 kg/j

Soort	Voertuig	Aantal voertuigen (/dag)	Stof	Emissie
Standaard	Licht verkeer	10.815,0	NOx NH3	8,81 kg/j < 1 kg/j
Standaard	Middelzwaar vrachtverkeer	28,0	NOx NH3	< 1 kg/j < 1 kg/j
Standaard	Zwaar vrachtverkeer	24,0	NOx NH3	< 1 kg/j < 1 kg/j
Standaard	Bussen	0,0		



Naam	
Locatie (X,Y)	167563, 405462
NOx	2.310,57 kg/j
NH3	332,92 kg/j

Soort	Voertuig	Aantal voertuigen (/dag)	Stof	Emissie
Standaard	Licht verkeer	27.657,0	NOx NH3	1.263,05 kg/j 327,73 kg/j
Standaard	Middelzwaar vrachtverkeer	2.630,0	NOx NH3	493,38 kg/j 2,69 kg/j
Standaard	Zwaar vrachtverkeer	2.597,0	NOx NH3	554,14 kg/j 2,50 kg/j
Standaard	Bussen	0,0		



Naam	
Locatie (X,Y)	168692, 406105
NOx	5.815,39 kg/j
NH3	852,64 kg/j

Soort	Voertuig	Aantal voertuigen (/dag)	Stof	Emissie
Standaard	Licht verkeer	34.706,0	NOx NH3	3.312,81 kg/j 840,97 kg/j
Standaard	Middelzwaar vrachtverkeer	3.010,0	NOx NH3	1.211,02 kg/j 6,30 kg/j
Standaard	Zwaar vrachtverkeer	2.726,0	NOx NH3	1.291,55 kg/j 5,36 kg/j
Standaard	Bussen	0,0		

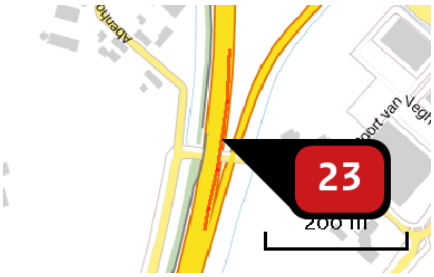

Naam
Locatie (X,Y) 163616, 401096
NOx 477,02 kg/j
NH3 73,48 kg/j

Soort	Voertuig	Aantal voertuigen (/dag)	Stof	Emissie
Standaard	Licht verkeer	20.390,0	NOx NH3	271,17 kg/j 72,37 kg/j
Standaard	Middelzwaar vrachtverkeer	1.812,0	NOx NH3	95,59 kg/j < 1 kg/j
Standaard	Zwaar vrachtverkeer	1.933,0	NOx NH3	110,26 kg/j < 1 kg/j
Standaard	Bussen	0,0		

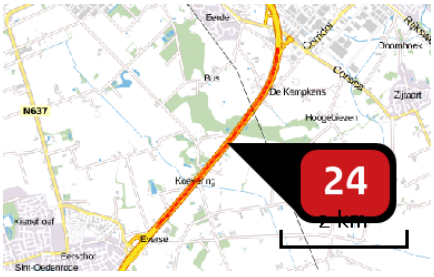

Naam
Locatie (X,Y) 162809, 399713
NOx 9.302,37 kg/j
NH3 1.309,66 kg/j

Soort	Voertuig	Aantal voertuigen (/dag)	Stof	Emissie
Standaard	Licht verkeer	26.724,0	NOx NH3	4.941,05 kg/j 1.287,73 kg/j
Standaard	Middelzwaar vrachtverkeer	2.727,0	NOx NH3	2.060,19 kg/j 11,36 kg/j
Standaard	Zwaar vrachtverkeer	2.698,0	NOx NH3	2.301,14 kg/j 10,56 kg/j
Standaard	Bussen	0,0		



Naam	
Locatie (X,Y)	161692, 395891
NOx	169,87 kg/j
NH3	8,74 kg/j

Soort	Voertuig	Aantal voertuigen (/dag)	Stof	Emissie
Standaard	Licht verkeer	7.635,0	NOx NH3	130,75 kg/j 8,58 kg/j
Standaard	Middelzwaar vrachtverkeer	205,0	NOx NH3	20,64 kg/j < 1 kg/j
Standaard	Zwaar vrachtverkeer	162,0	NOx NH3	18,48 kg/j < 1 kg/j
Standaard	Bussen	0,0		

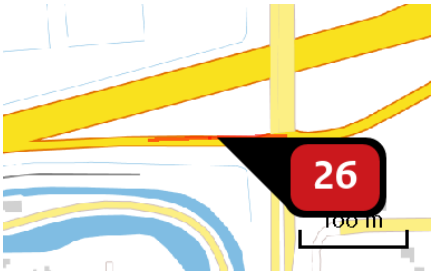

Naam	
Locatie (X,Y)	167446, 405381
NOx	25,27 kg/j
NH3	1,07 kg/j

Soort	Voertuig	Aantal voertuigen (/dag)	Stof	Emissie
Standaard	Licht verkeer	2.536,0	NOx NH3	15,69 kg/j 1,03 kg/j
Standaard	Middelzwaar vrachtverkeer	150,0	NOx NH3	5,46 kg/j < 1 kg/j
Standaard	Zwaar vrachtverkeer	100,0	NOx NH3	4,12 kg/j < 1 kg/j
Standaard	Bussen	0,0		



Naam	
Locatie (X,Y)	167737, 405526
NOx	1.386,80 kg/j
NH3	200,83 kg/j

Soort	Voertuig	Aantal voertuigen (/dag)	Stof	Emissie
Standaard	Licht verkeer	27.747,0	NOx NH3	766,13 kg/j 197,80 kg/j
Standaard	Middelzwaar vrachtverkeer	2.554,0	NOx NH3	291,42 kg/j 1,57 kg/j
Standaard	Zwaar vrachtverkeer	2.516,0	NOx NH3	329,24 kg/j 1,46 kg/j
Standaard	Bussen	0,0		



Naam	
Locatie (X,Y)	169739, 407879
NOx	4.135,04 kg/j
NH3	621,30 kg/j

Soort	Voertuig	Aantal voertuigen (/dag)	Stof	Emissie
Standaard	Licht verkeer	26.957,0	NOx NH3	2.342,74 kg/j 612,22 kg/j
Standaard	Middelzwaar vrachtverkeer	2.366,0	NOx NH3	837,40 kg/j 4,65 kg/j
Standaard	Zwaar vrachtverkeer	2.401,0	NOx NH3	954,90 kg/j 4,43 kg/j
Standaard	Bussen	0,0		



Naam	
Locatie (X,Y)	161540, 398210
NOx	1.013,27 kg/j
NH3	136,51 kg/j

Soort	Voertuig	Aantal voertuigen (/dag)	Stof	Emissie
Standaard	Licht verkeer	19.356,0	NOx NH3	498,66 kg/j 133,68 kg/j
Standaard	Middelzwaar vrachtverkeer	2.448,0	NOx NH3	248,73 kg/j 1,46 kg/j
Standaard	Zwaar vrachtverkeer	2.442,0	NOx NH3	265,89 kg/j 1,37 kg/j
Standaard	Bussen	0,0		



Naam	
Locatie (X,Y)	169618, 406882
NOx	148,79 kg/j
NH3	11,11 kg/j

Soort	Voertuig	Aantal voertuigen (/dag)	Stof	Emissie
Standaard	Licht verkeer	11.491,0	NOx NH3	76,45 kg/j 10,78 kg/j
Standaard	Middelzwaar vrachtverkeer	1.133,0	NOx NH3	43,45 kg/j < 1 kg/j
Standaard	Zwaar vrachtverkeer	739,0	NOx NH3	28,89 kg/j < 1 kg/j
Standaard	Bussen	0,0		

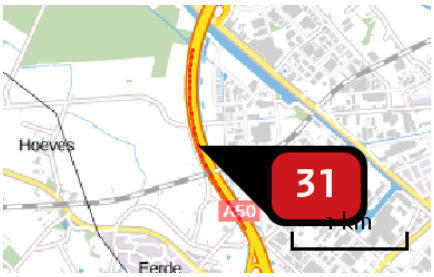

Naam	
Locatie (X,Y)	163002, 402779
NOx	4.413,43 kg/j
NH3	633,73 kg/j

Soort	Voertuig	Aantal voertuigen (/dag)	Stof	Emissie
Standaard	Licht verkeer	26.679,0	NOx NH3	2.408,21 kg/j 623,87 kg/j
Standaard	Middelzwaar vrachtverkeer	2.463,0	NOx NH3	915,04 kg/j 4,98 kg/j
Standaard	Zwaar vrachtverkeer	2.573,0	NOx NH3	1.090,17 kg/j 4,89 kg/j
Standaard	Bussen	0,0		

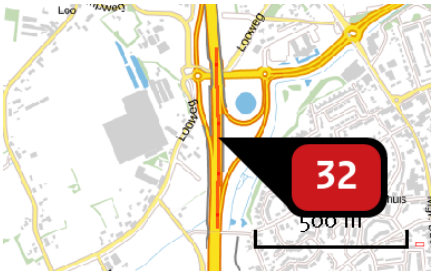

Naam	
Locatie (X,Y)	169722, 408882
NOx	1.077,45 kg/j
NH3	159,66 kg/j

Soort	Voertuig	Aantal voertuigen (/dag)	Stof	Emissie
Standaard	Licht verkeer	19.115,0	NOx NH3	581,14 kg/j 156,87 kg/j
Standaard	Middelzwaar vrachtverkeer	1.945,0	NOx NH3	231,12 kg/j 1,38 kg/j
Standaard	Zwaar vrachtverkeer	2.112,0	NOx NH3	265,19 kg/j 1,41 kg/j
Standaard	Bussen	0,0		

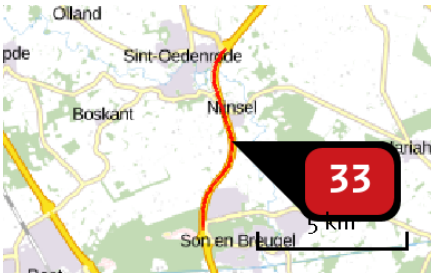

Naam	
Locatie (X,Y)	161608, 394962
NOx	17.390,14 kg/j
NH3	2.465,25 kg/j

Soort	Voertuig	Aantal voertuigen (/dag)	Stof	Emissie
Standaard	Licht verkeer	26.999,0	NOx NH3	9.314,77 kg/j 2.424,77 kg/j
Standaard	Middelzwaar vrachtverkeer	2.726,0	NOx NH3	3.848,29 kg/j 21,17 kg/j
Standaard	Zwaar vrachtverkeer	2.647,0	NOx NH3	4.227,08 kg/j 19,31 kg/j
Standaard	Bussen	0,0		

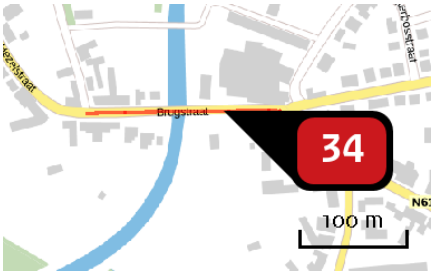

Naam	
Locatie (X,Y)	170635, 400874
NOx	152,52 kg/j
NH3	15,50 kg/j

Soort	Voertuig	Aantal voertuigen (/dag)	Stof	Emissie
Standaard	Licht verkeer	8.733,0	NOx NH3	107,39 kg/j 15,29 kg/j
Standaard	Middelzwaar vrachtverkeer	466,0	NOx NH3	32,76 kg/j < 1 kg/j
Standaard	Zwaar vrachtverkeer	173,0	NOx NH3	12,37 kg/j < 1 kg/j
Standaard	Bussen	0,0		

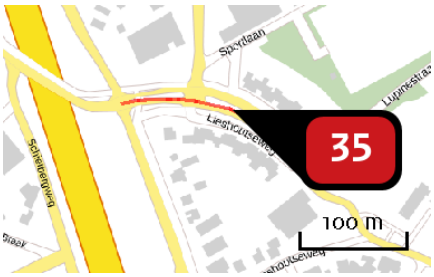

Naam	
Locatie (X,Y)	161462, 396038
NOx	94,05 kg/j
NH3	10,58 kg/j

Soort	Voertuig	Aantal voertuigen (/dag)	Stof	Emissie
Standaard	Licht verkeer	7.635,0	NOx NH3	73,66 kg/j 10,49 kg/j
Standaard	Middelzwaar vrachtverkeer	205,0	NOx NH3	11,30 kg/j < 1 kg/j
Standaard	Zwaar vrachtverkeer	162,0	NOx NH3	9,09 kg/j < 1 kg/j
Standaard	Bussen	0,0		

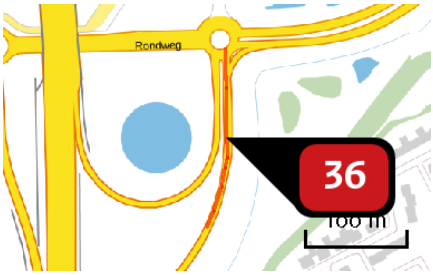

Naam	
Locatie (X,Y)	169880, 408993
NOx	125,63 kg/j
NH3	5,58 kg/j

Soort	Voertuig	Aantal voertuigen (/dag)	Stof	Emissie
Standaard	Licht verkeer	9.479,0	NOx NH3	82,32 kg/j 5,41 kg/j
Standaard	Middelzwaar vrachtverkeer	412,0	NOx NH3	21,04 kg/j < 1 kg/j
Standaard	Zwaar vrachtverkeer	385,0	NOx NH3	22,27 kg/j < 1 kg/j
Standaard	Bussen	0,0		

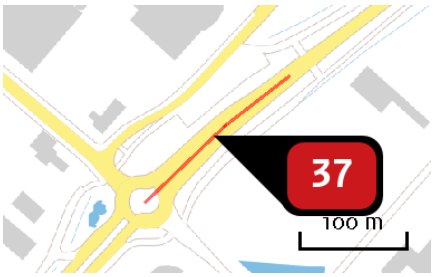

Naam
Locatie (X,Y) 164684, 401824
NOx 316,39 kg/j
NH3 26,71 kg/j

Soort	Voertuig	Aantal voertuigen (/dag)	Stof	Emissie
Standaard	Licht verkeer	22.381,0	NOx NH3	189,89 kg/j 26,17 kg/j
Standaard	Middelzwaar vrachtverkeer	1.418,0	NOx NH3	70,72 kg/j < 1 kg/j
Standaard	Zwaar vrachtverkeer	1.091,0	NOx NH3	55,78 kg/j < 1 kg/j
Standaard	Bussen	0,0		

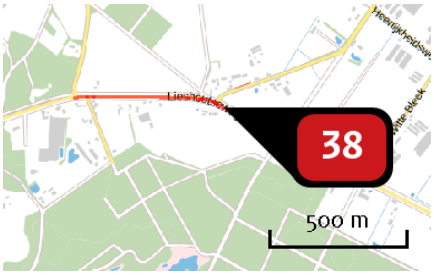

Naam
Locatie (X,Y) 163692, 396704
NOx 231,64 kg/j
NH3 23,37 kg/j

Soort	Voertuig	Aantal voertuigen (/dag)	Stof	Emissie
Standaard	Licht verkeer	3.115,0	NOx NH3	161,92 kg/j 23,06 kg/j
Standaard	Middelzwaar vrachtverkeer	135,0	NOx NH3	40,11 kg/j < 1 kg/j
Standaard	Zwaar vrachtverkeer	98,0	NOx NH3	29,61 kg/j < 1 kg/j
Standaard	Bussen	0,0		

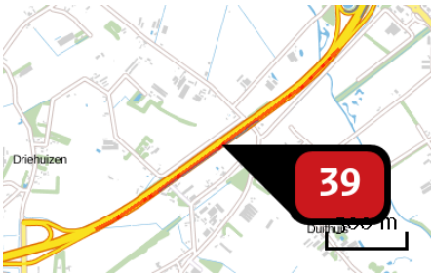

Naam
Locatie (X,Y) 168738, 406122
NOx 6.273,51 kg/j
NH3 913,87 kg/j

Soort	Voertuig	Aantal voertuigen (/dag)	Stof	Emissie
Standaard	Licht verkeer	34.732,0	NOx NH3	3.544,30 kg/j 901,11 kg/j
Standaard	Middelzwaar vrachtverkeer	3.036,0	NOx NH3	1.303,57 kg/j 6,81 kg/j
Standaard	Zwaar vrachtverkeer	2.826,0	NOx NH3	1.425,63 kg/j 5,95 kg/j
Standaard	Bussen	0,0		

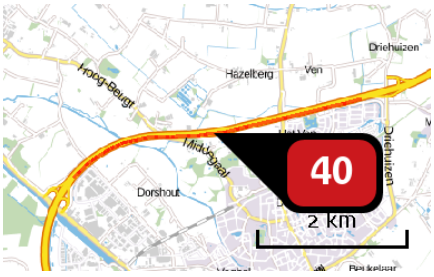

Naam
Locatie (X,Y) 165198, 404891
NOx 12.016,24 kg/j
NH3 1.725,52 kg/j

Soort	Voertuig	Aantal voertuigen (/dag)	Stof	Emissie
Standaard	Licht verkeer	30.194,0	NOx NH3	6.623,59 kg/j 1.699,66 kg/j
Standaard	Middelzwaar vrachtverkeer	2.781,0	NOx NH3	2.539,38 kg/j 13,53 kg/j
Standaard	Zwaar vrachtverkeer	2.698,0	NOx NH3	2.853,27 kg/j 12,33 kg/j
Standaard	Bussen	0,0		

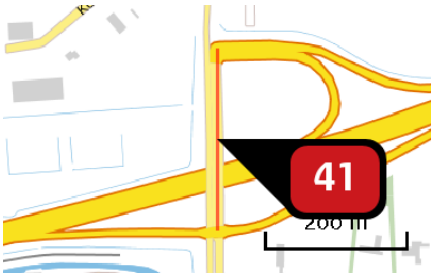

Naam
Locatie (X,Y) 167510, 405509
NOx 166,56 kg/j
NH3 14,95 kg/j

Soort	Voertuig	Aantal voertuigen (/dag)	Stof	Emissie
Standaard	Licht verkeer	8.735,0	NOx NH3	102,92 kg/j 14,66 kg/j
Standaard	Middelzwaar vrachtverkeer	595,0	NOx NH3	40,07 kg/j < 1 kg/j
Standaard	Zwaar vrachtverkeer	344,0	NOx NH3	23,56 kg/j < 1 kg/j
Standaard	Bussen	0,0		

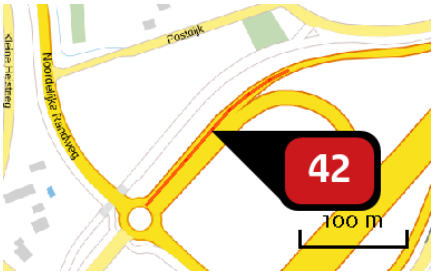

Naam
Locatie (X,Y) 161312, 398180
NOx 94,59 kg/j
NH3 4,39 kg/j

Soort	Voertuig	Aantal voertuigen (/dag)	Stof	Emissie
Standaard	Licht verkeer	7.367,0	NOx NH3	65,09 kg/j 4,27 kg/j
Standaard	Middelzwaar vrachtverkeer	279,0	NOx NH3	14,49 kg/j < 1 kg/j
Standaard	Zwaar vrachtverkeer	255,0	NOx NH3	15,01 kg/j < 1 kg/j
Standaard	Bussen	0,0		

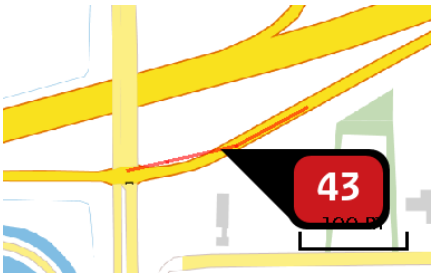

Naam	
Locatie (X,Y)	167595, 405403
NOx	94,13 kg/j
NH3	4,12 kg/j

Soort	Voertuig	Aantal voertuigen (/dag)	Stof	Emissie
Standaard	Licht verkeer	7.074,0	NOx NH3	60,68 kg/j 3,98 kg/j
Standaard	Middelzwaar vrachtverkeer	405,0	NOx NH3	20,42 kg/j < 1 kg/j
Standaard	Zwaar vrachtverkeer	228,0	NOx NH3	13,03 kg/j < 1 kg/j
Standaard	Bussen	0,0		

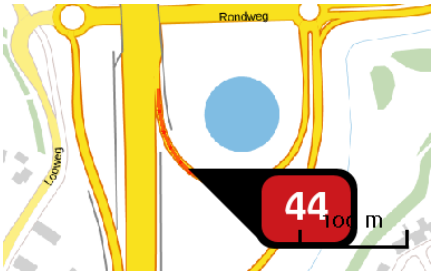

Naam	
Locatie (X,Y)	169759, 408942
NOx	76,09 kg/j
NH3	7,13 kg/j

Soort	Voertuig	Aantal voertuigen (/dag)	Stof	Emissie
Standaard	Licht verkeer	6.180,0	NOx NH3	49,22 kg/j 7,01 kg/j
Standaard	Middelzwaar vrachtverkeer	277,0	NOx NH3	12,61 kg/j < 1 kg/j
Standaard	Zwaar vrachtverkeer	308,0	NOx NH3	14,26 kg/j < 1 kg/j
Standaard	Bussen	0,0		

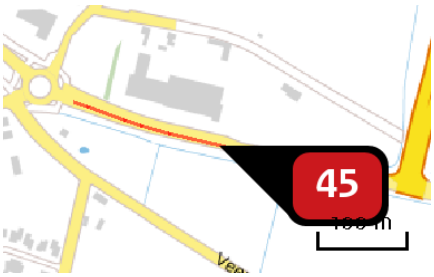

Naam	
Locatie (X,Y)	163190, 401618
NOx	394,79 kg/j
NH3	33,04 kg/j

Soort	Voertuig	Aantal voertuigen (/dag)	Stof	Emissie
Standaard	Licht verkeer	14.588,0	NOx NH3	226,65 kg/j 32,28 kg/j
Standaard	Middelzwaar vrachtverkeer	1.215,0	NOx NH3	107,90 kg/j < 1 kg/j
Standaard	Zwaar vrachtverkeer	667,0	NOx NH3	60,24 kg/j < 1 kg/j
Standaard	Bussen	0,0		

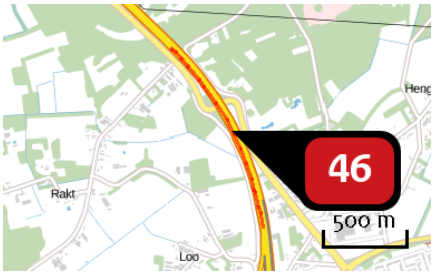

Naam	
Locatie (X,Y)	169482, 410069
NOx	2.952,72 kg/j
NH3	440,89 kg/j

Soort	Voertuig	Aantal voertuigen (/dag)	Stof	Emissie
Standaard	Licht verkeer	25.496,0	NOx NH3	1.653,43 kg/j 434,21 kg/j
Standaard	Middelzwaar vrachtverkeer	2.298,0	NOx NH3	603,26 kg/j 3,39 kg/j
Standaard	Zwaar vrachtverkeer	2.380,0	NOx NH3	696,03 kg/j 3,29 kg/j
Standaard	Bussen	0,0		

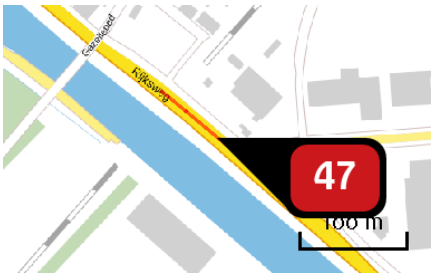

Naam
Locatie (X,Y) 164064, 403046
NOx 441,05 kg/j
NH3 18,24 kg/j

Soort	Voertuig	Aantal voertuigen (/dag)	Stof	Emissie
Standaard	Licht verkeer	22.448,0	NOx NH3	167,97 kg/j 17,42 kg/j
Standaard	Middelzwaar vrachtverkeer	2.504,0	NOx NH3	132,63 kg/j < 1 kg/j
Standaard	Zwaar vrachtverkeer	2.470,0	NOx NH3	140,45 kg/j < 1 kg/j
Standaard	Bussen	0,0		

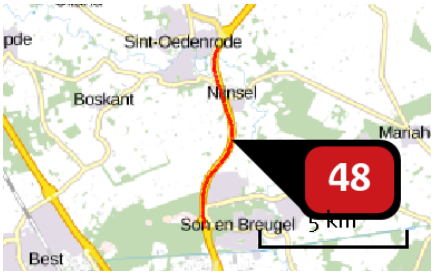

Naam
Locatie (X,Y) 161621, 394565
NOx 17.471,81 kg/j
NH3 2.430,09 kg/j

Soort	Voertuig	Aantal voertuigen (/dag)	Stof	Emissie
Standaard	Licht verkeer	26.682,0	NOx NH3	9.201,89 kg/j 2.388,99 kg/j
Standaard	Middelzwaar vrachtverkeer	2.762,0	NOx NH3	3.910,24 kg/j 21,39 kg/j
Standaard	Zwaar vrachtverkeer	2.710,0	NOx NH3	4.359,68 kg/j 19,71 kg/j
Standaard	Bussen	0,0		

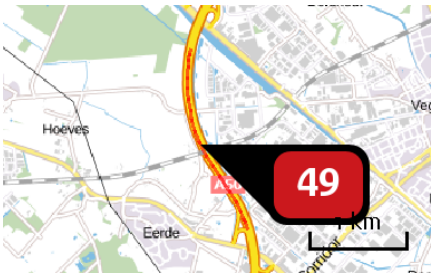

Naam	
Locatie (X,Y)	163080, 402621
NOx	5.360,51 kg/j
NH3	750,00 kg/j

Soort	Voertuig	Aantal voertuigen (/dag)	Stof	Emissie
Standaard	Licht verkeer	26.483,0	NOx NH3	2.845,17 kg/j 737,59 kg/j
Standaard	Middelzwaar vrachtverkeer	2.602,0	NOx NH3	1.149,54 kg/j 6,27 kg/j
Standaard	Zwaar vrachtverkeer	2.714,0	NOx NH3	1.365,80 kg/j 6,14 kg/j
Standaard	Bussen	0,0		

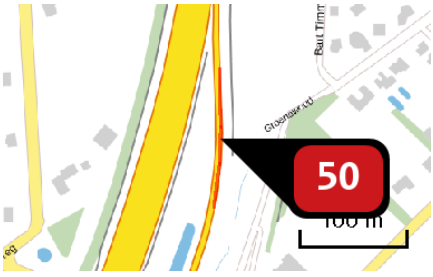

Naam	
Locatie (X,Y)	169765, 407244
NOx	62,89 kg/j
NH3	4,77 kg/j

Soort	Voertuig	Aantal voertuigen (/dag)	Stof	Emissie
Standaard	Licht verkeer	5.353,0	NOx NH3	32,57 kg/j 4,64 kg/j
Standaard	Middelzwaar vrachtverkeer	454,0	NOx NH3	15,79 kg/j < 1 kg/j
Standaard	Zwaar vrachtverkeer	411,0	NOx NH3	14,54 kg/j < 1 kg/j
Standaard	Bussen	0,0		



Naam	
Locatie (X,Y)	161464, 398025
NOx	104,63 kg/j
NH3	4,89 kg/j

Soort	Voertuig	Aantal voertuigen (/dag)	Stof	Emissie
Standaard	Licht verkeer	8.531,0	NOx NH3	72,59 kg/j 4,77 kg/j
Standaard	Middelzwaar vrachtverkeer	321,0	NOx NH3	16,06 kg/j < 1 kg/j
Standaard	Zwaar vrachtverkeer	282,0	NOx NH3	15,98 kg/j < 1 kg/j
Standaard	Bussen	0,0		

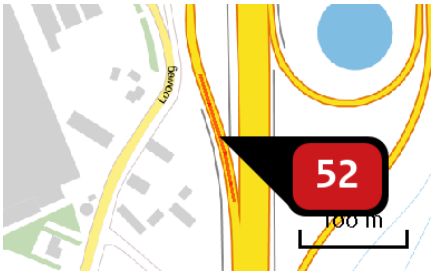

Naam	
Locatie (X,Y)	169684, 408895
NOx	72,05 kg/j
NH3	7,07 kg/j

Soort	Voertuig	Aantal voertuigen (/dag)	Stof	Emissie
Standaard	Licht verkeer	8.642,0	NOx NH3	48,90 kg/j 6,96 kg/j
Standaard	Middelzwaar vrachtverkeer	367,0	NOx NH3	11,87 kg/j < 1 kg/j
Standaard	Zwaar vrachtverkeer	343,0	NOx NH3	11,28 kg/j < 1 kg/j
Standaard	Bussen	0,0		

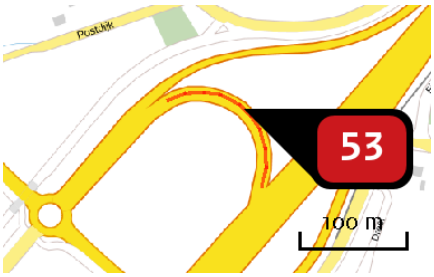

Naam
Locatie (X,Y) 161427, 398197
NOx 75,78 kg/j
NH3 8,01 kg/j

Soort	Voertuig	Aantal voertuigen (/dag)	Stof	Emissie
Standaard	Licht verkeer	7.643,0	NOx NH3	55,63 kg/j 7,92 kg/j
Standaard	Middelzwaar vrachtverkeer	277,0	NOx NH3	11,52 kg/j < 1 kg/j
Standaard	Zwaar vrachtverkeer	204,0	NOx NH3	8,63 kg/j < 1 kg/j
Standaard	Bussen	0,0		

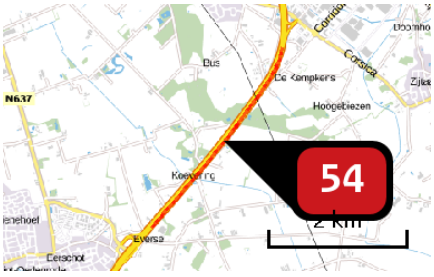

Naam
Locatie (X,Y) 162753, 399621
NOx 8.875,19 kg/j
NH3 1.212,61 kg/j

Soort	Voertuig	Aantal voertuigen (/dag)	Stof	Emissie
Standaard	Licht verkeer	26.551,0	NOx NH3	4.605,94 kg/j 1.191,64 kg/j
Standaard	Middelzwaar vrachtverkeer	2.787,0	NOx NH3	1.993,01 kg/j 10,82 kg/j
Standaard	Zwaar vrachtverkeer	2.785,0	NOx NH3	2.276,24 kg/j 10,15 kg/j
Standaard	Bussen	0,0		

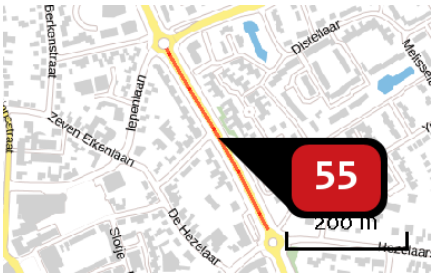

Naam	
Locatie (X,Y)	166319, 403434
NOx	139,61 kg/j
NH3	6,77 kg/j

Soort	Voertuig	Aantal voertuigen (/dag)	Stof	Emissie
Standaard	Licht verkeer	6.101,0	NOx NH3	100,65 kg/j 6,61 kg/j
Standaard	Middelzwaar vrachtverkeer	286,0	NOx NH3	27,74 kg/j < 1 kg/j
Standaard	Zwaar vrachtverkeer	102,0	NOx NH3	11,21 kg/j < 1 kg/j
Standaard	Bussen	0,0		

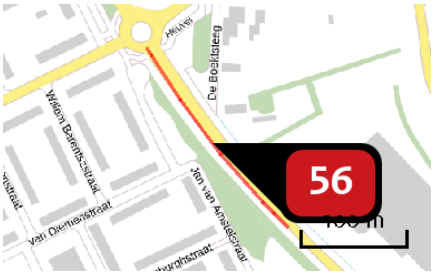

Naam	
Locatie (X,Y)	166741, 402581
NOx	171,15 kg/j
NH3	7,17 kg/j

Soort	Voertuig	Aantal voertuigen (/dag)	Stof	Emissie
Standaard	Licht verkeer	10.080,0	NOx NH3	105,11 kg/j 6,90 kg/j
Standaard	Middelzwaar vrachtverkeer	659,0	NOx NH3	40,40 kg/j < 1 kg/j
Standaard	Zwaar vrachtverkeer	369,0	NOx NH3	25,63 kg/j < 1 kg/j
Standaard	Bussen	0,0		

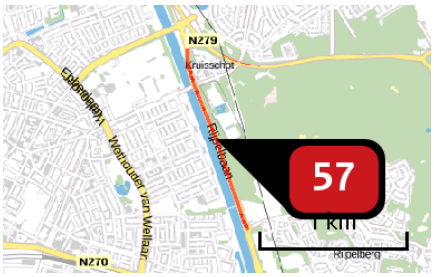

Naam	Rijpelbaan
Locatie (X,Y)	175794, 388272
NOx	996,97 kg/j
NH3	40,73 kg/j

Soort	Voertuig	Aantal voertuigen (/dag)	Stof	Emissie
Standaard	Licht verkeer	9.640,0	NOx NH3	597,69 kg/j 39,15 kg/j
Standaard	Middelzwaar vrachtverkeer	610,0	NOx NH3	223,36 kg/j < 1 kg/j
Standaard	Zwaar vrachtverkeer	424,0	NOx NH3	175,91 kg/j < 1 kg/j
Standaard	Bussen	0,0		

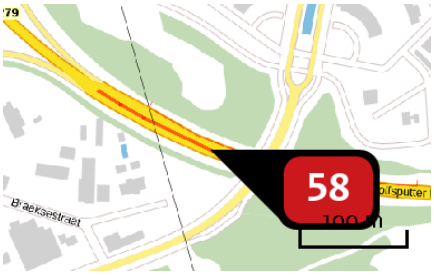

Naam	Wolfsputter Baan
Locatie (X,Y)	175898, 388799
NOx	353,44 kg/j
NH3	23,39 kg/j

Soort	Voertuig	Aantal voertuigen (/dag)	Stof	Emissie
Standaard	Licht verkeer	14.121,0	NOx NH3	158,14 kg/j 22,52 kg/j
Standaard	Middelzwaar vrachtverkeer	1.380,0	NOx NH3	88,34 kg/j < 1 kg/j
Standaard	Zwaar vrachtverkeer	1.643,0	NOx NH3	106,96 kg/j < 1 kg/j
Standaard	Bussen	0,0		

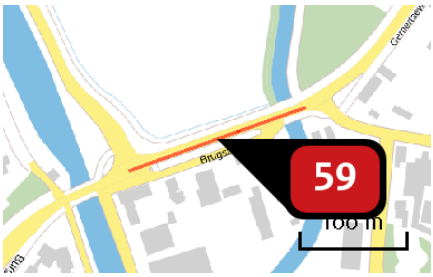

Naam	N615 - Gemertseweg
Locatie (X,Y)	172820, 393454
NOx	223,82 kg/j
NH3	15,18 kg/j

Soort	Voertuig	Aantal voertuigen (/dag)	Stof	Emissie
Standaard	Licht verkeer	13.199,0	NOx NH3	111,20 kg/j 14,72 kg/j
Standaard	Middelzwaar vrachtverkeer	1.324,0	NOx NH3	67,69 kg/j < 1 kg/j
Standaard	Zwaar vrachtverkeer	850,0	NOx NH3	44,94 kg/j < 1 kg/j
Standaard	Bussen	0,0		



Naam	N615 - Gemertseweg
Locatie (X,Y)	172987, 393558
NOx	273,27 kg/j
NH3	20,44 kg/j

Soort	Voertuig	Aantal voertuigen (/dag)	Stof	Emissie
Standaard	Licht verkeer	12.893,0	NOx NH3	139,27 kg/j 19,83 kg/j
Standaard	Middelzwaar vrachtverkeer	1.313,0	NOx NH3	81,07 kg/j < 1 kg/j
Standaard	Zwaar vrachtverkeer	843,0	NOx NH3	52,93 kg/j < 1 kg/j
Standaard	Bussen	0,0		

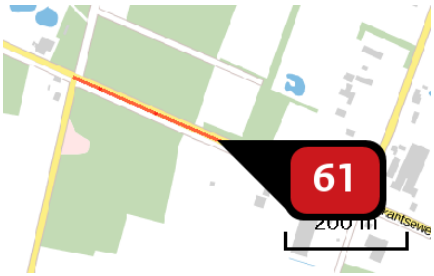

Naam	Heikantseweg
Locatie (X,Y)	175843, 390903
NOx	148,43 kg/j
NH3	17,99 kg/j

Soort	Voertuig	Aantal voertuigen (/dag)	Stof	Emissie
Standaard	Licht verkeer	5.258,0	NOx NH3	125,58 kg/j 17,88 kg/j
Standaard	Middelzwaar vrachtverkeer	86,0	NOx NH3	11,74 kg/j < 1 kg/j
Standaard	Zwaar vrachtverkeer	80,0	NOx NH3	11,11 kg/j < 1 kg/j
Standaard	Bussen	0,0		

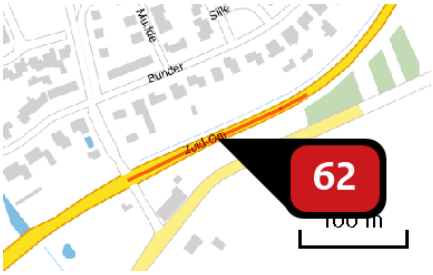

Naam	N272 - Zuid-Om
Locatie (X,Y)	177144, 395961
NOx	170,37 kg/j
NH3	7,88 kg/j

Soort	Voertuig	Aantal voertuigen (/dag)	Stof	Emissie
Standaard	Licht verkeer	6.038,0	NOx NH3	51,62 kg/j 7,35 kg/j
Standaard	Middelzwaar vrachtverkeer	1.334,0	NOx NH3	65,18 kg/j < 1 kg/j
Standaard	Zwaar vrachtverkeer	1.078,0	NOx NH3	53,57 kg/j < 1 kg/j
Standaard	Bussen	0,0		

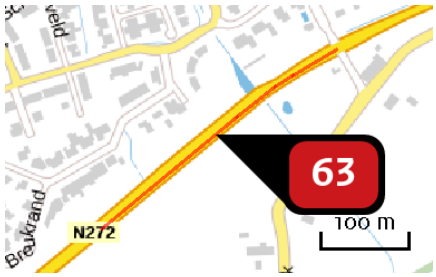

Naam	N272 - Zuid-Om
Locatie (X,Y)	176926, 395826
NOx	310,83 kg/j
NH3	14,38 kg/j

Soort	Voertuig	Aantal voertuigen (/dag)	Stof	Emissie
Standaard	Licht verkeer	6.038,0	NOx NH3	94,17 kg/j 13,41 kg/j
Standaard	Middelzwaar vrachtverkeer	1.334,0	NOx NH3	118,92 kg/j < 1 kg/j
Standaard	Zwaar vrachtverkeer	1.078,0	NOx NH3	97,74 kg/j < 1 kg/j
Standaard	Bussen	0,0		

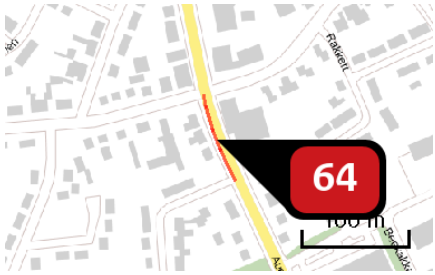

Naam	N604 - Auerschootseweg
Locatie (X,Y)	179566, 390287
NOx	47,52 kg/j
NH3	2,07 kg/j

Soort	Voertuig	Aantal voertuigen (/dag)	Stof	Emissie
Standaard	Licht verkeer	7.412,0	NOx NH3	30,41 kg/j 2,00 kg/j
Standaard	Middelzwaar vrachtverkeer	451,0	NOx NH3	10,88 kg/j < 1 kg/j
Standaard	Zwaar vrachtverkeer	228,0	NOx NH3	6,23 kg/j < 1 kg/j
Standaard	Bussen	0,0		

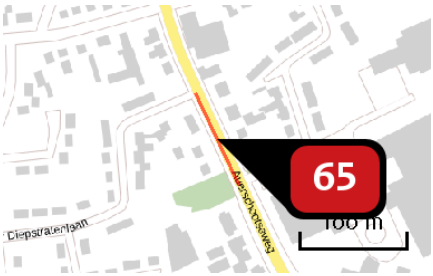

Naam	N604 - Auerschootseweg
Locatie (X,Y)	179603, 390208
NOx	51,78 kg/j
NH3	2,25 kg/j

Soort	Voertuig	Aantal voertuigen (/dag)	Stof	Emissie
Standaard	Licht verkeer	7.419,0	NOx NH3	33,05 kg/j 2,17 kg/j
Standaard	Middelzwaar vrachtverkeer	451,0	NOx NH3	11,81 kg/j < 1 kg/j
Standaard	Zwaar vrachtverkeer	233,0	NOx NH3	6,92 kg/j < 1 kg/j
Standaard	Bussen	0,0		



Naam	N604 - Gemertseweg
Locatie (X,Y)	178892, 390837
NOx	63,77 kg/j
NH3	2,89 kg/j

Soort	Voertuig	Aantal voertuigen (/dag)	Stof	Emissie
Standaard	Licht verkeer	6.021,0	NOx NH3	42,62 kg/j 2,80 kg/j
Standaard	Middelzwaar vrachtverkeer	388,0	NOx NH3	16,15 kg/j < 1 kg/j
Standaard	Zwaar vrachtverkeer	106,0	NOx NH3	5,00 kg/j < 1 kg/j
Standaard	Bussen	0,0		

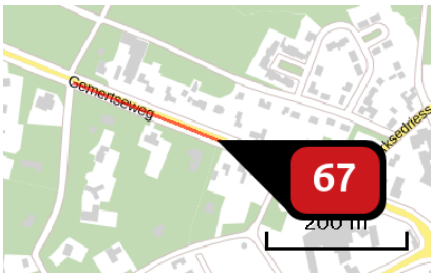

Naam	N604 - Gemertseweg
Locatie (X,Y)	179162, 390729
NOx	137,38 kg/j
NH3	6,10 kg/j

Soort	Voertuig	Aantal voertuigen (/dag)	Stof	Emissie
Standaard	Licht verkeer	4.277,0	NOx NH3	89,90 kg/j 5,90 kg/j
Standaard	Middelzwaar vrachtverkeer	306,0	NOx NH3	37,82 kg/j < 1 kg/j
Standaard	Zwaar vrachtverkeer	69,0	NOx NH3	9,66 kg/j < 1 kg/j
Standaard	Bussen	0,0		

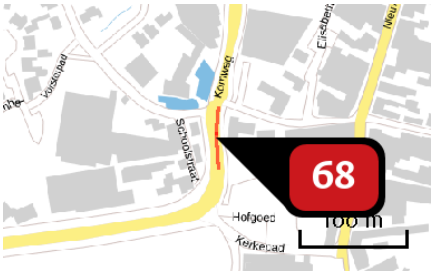

Naam	Komweg
Locatie (X,Y)	175288, 396396
NOx	28,15 kg/j
NH3	2,73 kg/j

Soort	Voertuig	Aantal voertuigen (/dag)	Stof	Emissie
Standaard	Licht verkeer	7.111,0	NOx NH3	18,84 kg/j 2,68 kg/j
Standaard	Middelzwaar vrachtverkeer	430,0	NOx NH3	6,51 kg/j < 1 kg/j
Standaard	Zwaar vrachtverkeer	182,0	NOx NH3	2,80 kg/j < 1 kg/j
Standaard	Bussen	0,0		

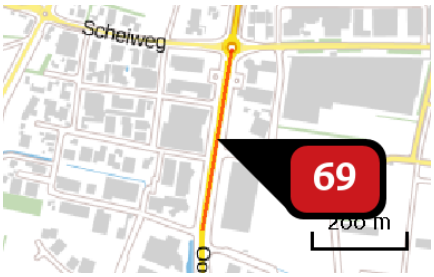

Naam	N272 - Oost-Om
Locatie (X,Y)	177315, 397298
NOx	387,01 kg/j
NH3	24,28 kg/j

Soort	Voertuig	Aantal voertuigen (/dag)	Stof	Emissie
Standaard	Licht verkeer	9.125,0	NOx NH3	164,46 kg/j 23,29 kg/j
Standaard	Middelzwaar vrachtverkeer	1.152,0	NOx NH3	119,24 kg/j < 1 kg/j
Standaard	Zwaar vrachtverkeer	980,0	NOx NH3	103,31 kg/j < 1 kg/j
Standaard	Bussen	0,0		

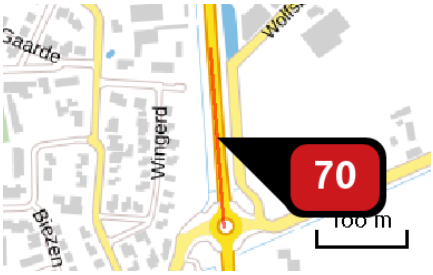

Naam	N272 - Oost-Om
Locatie (X,Y)	177318, 396537
NOx	219,60 kg/j
NH3	13,30 kg/j

Soort	Voertuig	Aantal voertuigen (/dag)	Stof	Emissie
Standaard	Licht verkeer	9.681,0	NOx NH3	89,84 kg/j 12,72 kg/j
Standaard	Middelzwaar vrachtverkeer	1.353,0	NOx NH3	72,14 kg/j < 1 kg/j
Standaard	Zwaar vrachtverkeer	1.061,0	NOx NH3	57,62 kg/j < 1 kg/j
Standaard	Bussen	0,0		

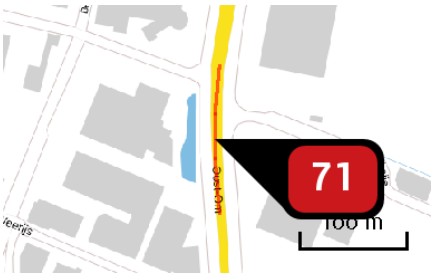

Naam	N272 - Oost-Om
Locatie (X,Y)	177281, 397040
NOx	152,98 kg/j
NH3	9,35 kg/j

Soort	Voertuig	Aantal voertuigen (/dag)	Stof	Emissie
Standaard	Licht verkeer	9.681,0	NOx NH3	62,80 kg/j 8,94 kg/j
Standaard	Middelzwaar vrachtverkeer	1.353,0	NOx NH3	50,17 kg/j < 1 kg/j
Standaard	Zwaar vrachtverkeer	1.061,0	NOx NH3	40,01 kg/j < 1 kg/j
Standaard	Bussen	0,0		

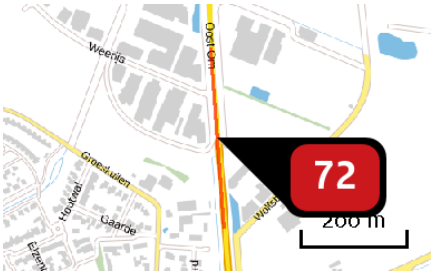

Naam	N272 - Oost-Om
Locatie (X,Y)	177297, 396804
NOx	372,89 kg/j
NH3	22,79 kg/j

Soort	Voertuig	Aantal voertuigen (/dag)	Stof	Emissie
Standaard	Licht verkeer	9.681,0	NOx NH3	153,08 kg/j 21,80 kg/j
Standaard	Middelzwaar vrachtverkeer	1.353,0	NOx NH3	122,29 kg/j < 1 kg/j
Standaard	Zwaar vrachtverkeer	1.061,0	NOx NH3	97,53 kg/j < 1 kg/j
Standaard	Bussen	0,0		

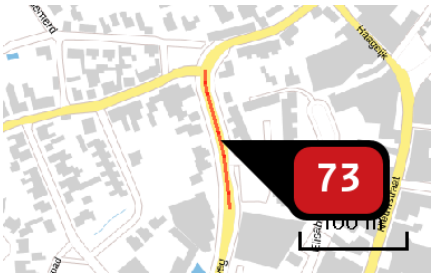

Naam	Komweg
Locatie (X,Y)	175298, 396583
NOx	53,16 kg/j
NH3	5,45 kg/j

Soort	Voertuig	Aantal voertuigen (/dag)	Stof	Emissie
Standaard	Licht verkeer	6.187,0	NOx NH3	37,75 kg/j 5,38 kg/j
Standaard	Middelzwaar vrachtverkeer	343,0	NOx NH3	11,96 kg/j < 1 kg/j
Standaard	Zwaar vrachtverkeer	97,0	NOx NH3	3,44 kg/j < 1 kg/j
Standaard	Bussen	0,0		

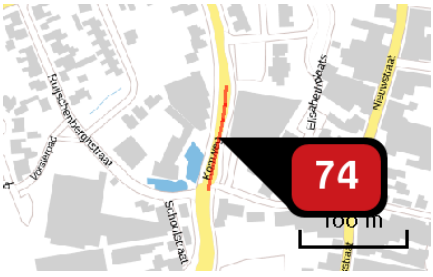

Naam	Komweg
Locatie (X,Y)	175300, 396472
NOx	39,99 kg/j
NH3	4,10 kg/j

Soort	Voertuig	Aantal voertuigen (/dag)	Stof	Emissie
Standaard	Licht verkeer	6.187,0	NOx NH3	28,40 kg/j 4,04 kg/j
Standaard	Middelzwaar vrachtverkeer	343,0	NOx NH3	9,00 kg/j < 1 kg/j
Standaard	Zwaar vrachtverkeer	97,0	NOx NH3	2,59 kg/j < 1 kg/j
Standaard	Bussen	0,0		

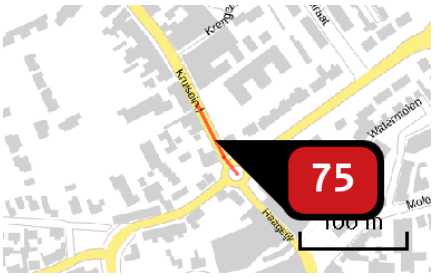

Naam	Kruiseind
Locatie (X,Y)	175381, 396754
NOx	12,07 kg/j
NH3	1,37 kg/j

Soort	Voertuig	Aantal voertuigen (/dag)	Stof	Emissie
Standaard	Licht verkeer	2.750,0	NOx NH3	9,63 kg/j 1,36 kg/j
Standaard	Middelzwaar vrachtverkeer	94,0	NOx NH3	1,89 kg/j < 1 kg/j
Standaard	Zwaar vrachtverkeer	27,0	NOx NH3	< 1 kg/j < 1 kg/j
Standaard	Bussen	0,0		



Naam	Oude Molenweg
Locatie (X,Y)	177393, 394467
NOx	59,73 kg/j
NH3	2,76 kg/j

Soort	Voertuig	Aantal voertuigen (/dag)	Stof	Emissie
Standaard	Licht verkeer	5.821,0	NOx NH3	40,89 kg/j 2,68 kg/j
Standaard	Middelzwaar vrachtverkeer	343,0	NOx NH3	14,16 kg/j < 1 kg/j
Standaard	Zwaar vrachtverkeer	100,0	NOx NH3	4,68 kg/j < 1 kg/j
Standaard	Bussen	0,0		

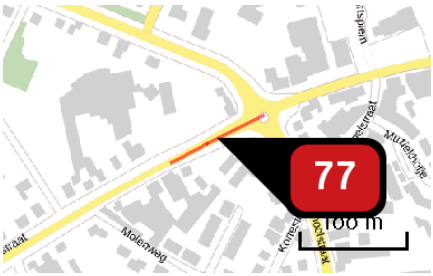

Naam	Helmondsestraat
Locatie (X,Y)	179431, 390555
NOx	57,68 kg/j
NH3	2,56 kg/j

Soort	Voertuig	Aantal voertuigen (/dag)	Stof	Emissie
Standaard	Licht verkeer	8.084,0	NOx NH3	37,89 kg/j 2,48 kg/j
Standaard	Middelzwaar vrachtverkeer	465,0	NOx NH3	12,90 kg/j < 1 kg/j
Standaard	Zwaar vrachtverkeer	219,0	NOx NH3	6,89 kg/j < 1 kg/j
Standaard	Bussen	0,0		

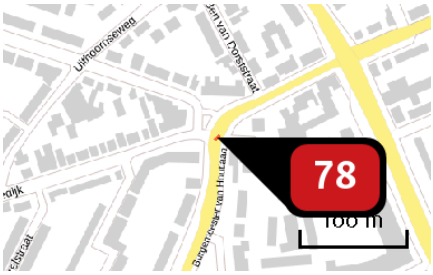

Naam	Burg van Houtlaan
Locatie (X,Y)	174928, 388287
NOx	2,17 kg/j
NH3	< 1 kg/j

Soort	Voertuig	Aantal voertuigen (/dag)	Stof	Emissie
Standaard	Licht verkeer	8.733,0	NOx NH3	1,47 kg/j < 1 kg/j
Standaard	Middelzwaar vrachtverkeer	357,0	NOx NH3	< 1 kg/j < 1 kg/j
Standaard	Zwaar vrachtverkeer	307,0	NOx NH3	< 1 kg/j < 1 kg/j
Standaard	Bussen	0,0		

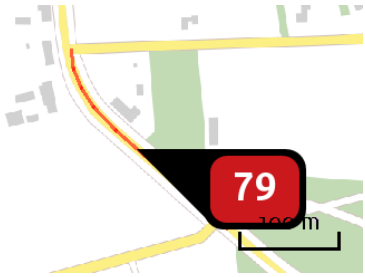

Naam	N604 - Neerstraat
Locatie (X,Y)	178548, 391073
NOx	110,70 kg/j
NH3	11,18 kg/j

Soort	Voertuig	Aantal voertuigen (/dag)	Stof	Emissie
Standaard	Licht verkeer	6.787,0	NOx NH3	77,45 kg/j 11,03 kg/j
Standaard	Middelzwaar vrachtverkeer	396,0	NOx NH3	25,83 kg/j < 1 kg/j
Standaard	Zwaar vrachtverkeer	112,0	NOx NH3	7,43 kg/j < 1 kg/j
Standaard	Bussen	0,0		

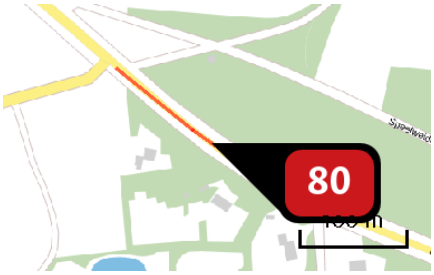

Naam	N604 - Gemertseweg
Locatie (X,Y)	178726, 390924
NOx	94,60 kg/j
NH3	9,30 kg/j

Soort	Voertuig	Aantal voertuigen (/dag)	Stof	Emissie
Standaard	Licht verkeer	6.021,0	NOx NH3	64,32 kg/j 9,16 kg/j
Standaard	Middelzwaar vrachtverkeer	388,0	NOx NH3	23,69 kg/j < 1 kg/j
Standaard	Zwaar vrachtverkeer	106,0	NOx NH3	6,58 kg/j < 1 kg/j
Standaard	Bussen	0,0		

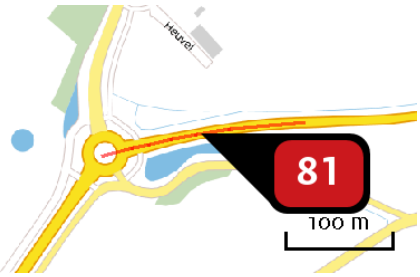

Naam	N272 - Zuid-Om
Locatie (X,Y)	175137, 395192
NOx	255,04 kg/j
NH3	15,93 kg/j

Soort	Voertuig	Aantal voertuigen (/dag)	Stof	Emissie
Standaard	Licht verkeer	12.190,0	NOx NH3	110,21 kg/j 15,31 kg/j
Standaard	Middelzwaar vrachtverkeer	1.547,0	NOx NH3	81,68 kg/j < 1 kg/j
Standaard	Zwaar vrachtverkeer	1.169,0	NOx NH3	63,16 kg/j < 1 kg/j
Standaard	Bussen	0,0		

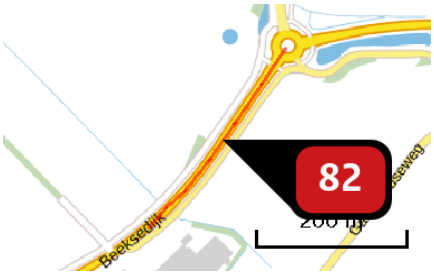

Naam	N272 - Beeksedijk
Locatie (X,Y)	174962, 395049
NOx	642,71 kg/j
NH3	39,41 kg/j

Soort	Voertuig	Aantal voertuigen (/dag)	Stof	Emissie
Standaard	Licht verkeer	20.471,0	NOx NH3	307,93 kg/j 38,17 kg/j
Standaard	Middelzwaar vrachtverkeer	2.000,0	NOx NH3	191,52 kg/j < 1 kg/j
Standaard	Zwaar vrachtverkeer	1.429,0	NOx NH3	143,26 kg/j < 1 kg/j
Standaard	Bussen	0,0		

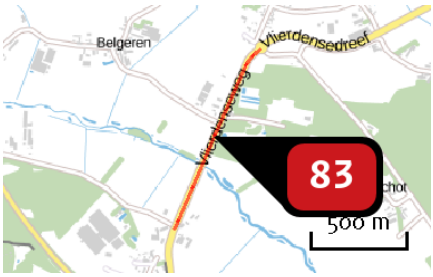

Naam	Vlierdenseweg
Locatie (X,Y)	180611, 383056
NOx	959,48 kg/j
NH3	69,94 kg/j

Soort	Voertuig	Aantal voertuigen (/dag)	Stof	Emissie
Standaard	Licht verkeer	9.774,0	NOx NH3	478,29 kg/j 67,80 kg/j
Standaard	Middelzwaar vrachtverkeer	911,0	NOx NH3	255,85 kg/j 1,21 kg/j
Standaard	Zwaar vrachtverkeer	788,0	NOx NH3	225,34 kg/j < 1 kg/j
Standaard	Bussen	0,0		

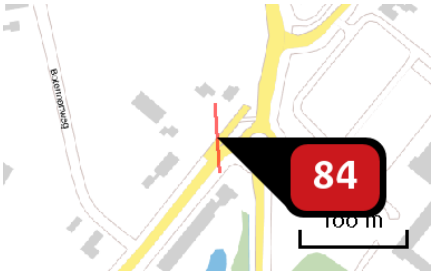

Naam	Vlierdenseweg
Locatie (X,Y)	181906, 384523
NOx	59,39 kg/j
NH3	2,11 kg/j

Soort	Voertuig	Aantal voertuigen (/dag)	Stof	Emissie
Standaard	Licht verkeer	10.106,0	NOx NH3	30,49 kg/j 2,00 kg/j
Standaard	Middelzwaar vrachtverkeer	839,0	NOx NH3	14,93 kg/j < 1 kg/j
Standaard	Zwaar vrachtverkeer	693,0	NOx NH3	13,97 kg/j < 1 kg/j
Standaard	Bussen	0,0		

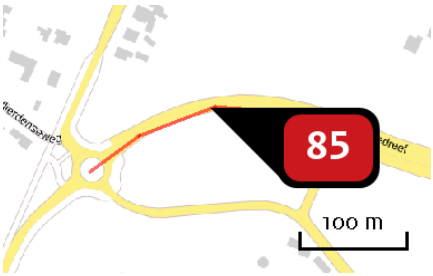

Naam	VLIERDENSEDREEF
Locatie (X,Y)	180965, 383568
NOx	220,96 kg/j
NH3	15,46 kg/j

Soort	Voertuig	Aantal voertuigen (/dag)	Stof	Emissie
Standaard	Licht verkeer	8.753,0	NOx NH3	105,45 kg/j 14,94 kg/j
Standaard	Middelzwaar vrachtverkeer	884,0	NOx NH3	61,14 kg/j < 1 kg/j
Standaard	Zwaar vrachtverkeer	772,0	NOx NH3	54,37 kg/j < 1 kg/j
Standaard	Bussen	0,0		

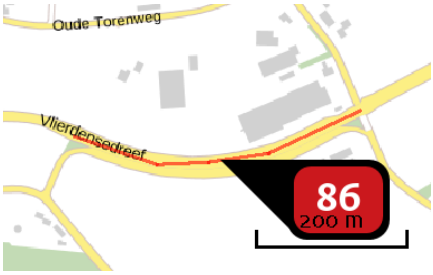

Naam	VLIERDENSEDREEF
Locatie (X,Y)	181283, 383516
NOx	340,77 kg/j
NH3	24,02 kg/j

Soort	Voertuig	Aantal voertuigen (/dag)	Stof	Emissie
Standaard	Licht verkeer	8.753,0	NOx NH3	163,05 kg/j 23,22 kg/j
Standaard	Middelzwaar vrachtverkeer	884,0	NOx NH3	94,12 kg/j < 1 kg/j
Standaard	Zwaar vrachtverkeer	772,0	NOx NH3	83,60 kg/j < 1 kg/j
Standaard	Bussen	0,0		

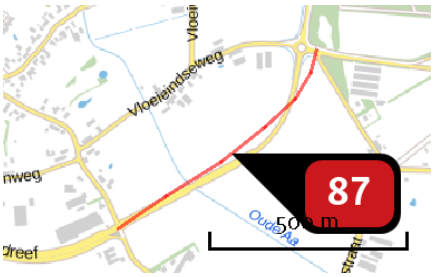

Naam	VLIERDENSEDREEF
Locatie (X,Y)	181755, 383770
NOx	597,82 kg/j
NH3	41,84 kg/j

Soort	Voertuig	Aantal voertuigen (/dag)	Stof	Emissie
Standaard	Licht verkeer	8.753,0	NOx NH3	285,36 kg/j 40,45 kg/j
Standaard	Middelzwaar vrachtverkeer	884,0	NOx NH3	165,40 kg/j < 1 kg/j
Standaard	Zwaar vrachtverkeer	772,0	NOx NH3	147,07 kg/j < 1 kg/j
Standaard	Bussen	0,0		

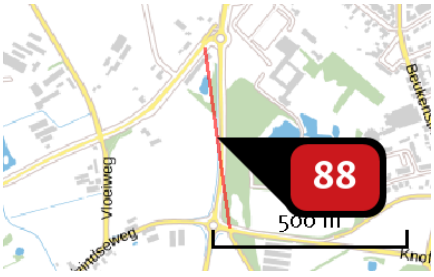

Naam	VLIERDENSEDREEF
Locatie (X,Y)	181939, 384263
NOx	348,55 kg/j
NH3	11,32 kg/j

Soort	Voertuig	Aantal voertuigen (/dag)	Stof	Emissie
Standaard	Licht verkeer	7.192,0	NOx NH3	161,71 kg/j 10,59 kg/j
Standaard	Middelzwaar vrachtverkeer	699,0	NOx NH3	92,89 kg/j < 1 kg/j
Standaard	Zwaar vrachtverkeer	624,0	NOx NH3	93,95 kg/j < 1 kg/j
Standaard	Bussen	0,0		

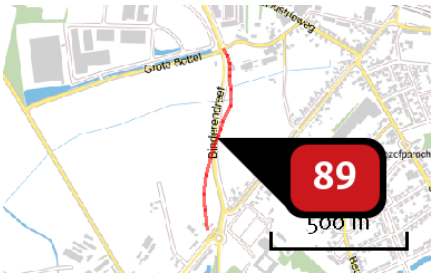

Naam	Binderendreef
Locatie (X,Y)	181941, 384886
NOx	348,30 kg/j
NH3	11,85 kg/j

Soort	Voertuig	Aantal voertuigen (/dag)	Stof	Emissie
Standaard	Licht verkeer	5.202,0	NOx NH3	169,68 kg/j 11,14 kg/j
Standaard	Middelzwaar vrachtverkeer	511,0	NOx NH3	98,00 kg/j < 1 kg/j
Standaard	Zwaar vrachtverkeer	371,0	NOx NH3	80,62 kg/j < 1 kg/j
Standaard	Bussen	0,0		

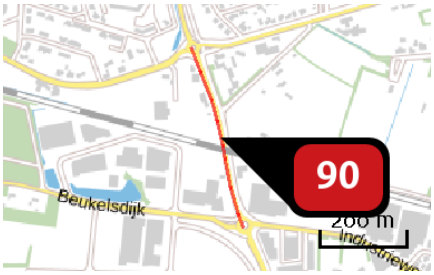

Naam	Binderendreef
Locatie (X,Y)	181826, 385605
NOx	300,29 kg/j
NH3	10,41 kg/j

Soort	Voertuig	Aantal voertuigen (/dag)	Stof	Emissie
Standaard	Licht verkeer	7.266,0	NOx NH3	149,84 kg/j 9,82 kg/j
Standaard	Middelzwaar vrachtverkeer	625,0	NOx NH3	76,10 kg/j < 1 kg/j
Standaard	Zwaar vrachtverkeer	539,0	NOx NH3	74,36 kg/j < 1 kg/j
Standaard	Bussen	0,0		

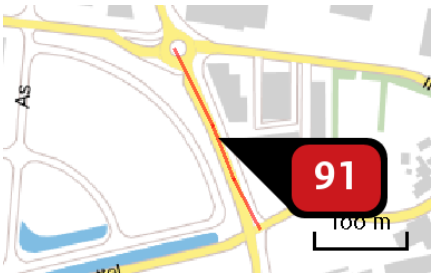

Naam	Binderendreef
Locatie (X,Y)	181921, 385305
NOx	110,27 kg/j
NH3	3,73 kg/j

Soort	Voertuig	Aantal voertuigen (/dag)	Stof	Emissie
Standaard	Licht verkeer	5.202,0	NOx NH3	53,58 kg/j 3,51 kg/j
Standaard	Middelzwaar vrachtverkeer	511,0	NOx NH3	31,10 kg/j < 1 kg/j
Standaard	Zwaar vrachtverkeer	371,0	NOx NH3	25,59 kg/j < 1 kg/j
Standaard	Bussen	0,0		

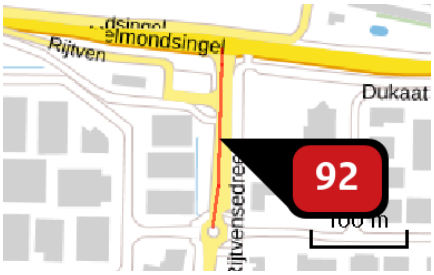

Naam	Rijtvensedreef
Locatie (X,Y)	181783, 386331
NOx	212,19 kg/j
NH3	5,26 kg/j

Soort	Voertuig	Aantal voertuigen (/dag)	Stof	Emissie
Standaard	Licht verkeer	8.195,0	NOx NH3	88,15 kg/j 4,94 kg/j
Standaard	Middelzwaar vrachtverkeer	781,0	NOx NH3	62,78 kg/j < 1 kg/j
Standaard	Zwaar vrachtverkeer	675,0	NOx NH3	61,26 kg/j < 1 kg/j
Standaard	Bussen	0,0		

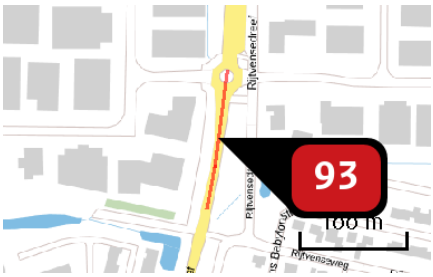

Naam	Binderendreef
Locatie (X,Y)	181769, 386176
NOx	96,66 kg/j
NH3	3,43 kg/j

Soort	Voertuig	Aantal voertuigen (/dag)	Stof	Emissie
Standaard	Licht verkeer	7.896,0	NOx NH3	49,48 kg/j 3,24 kg/j
Standaard	Middelzwaar vrachtverkeer	649,0	NOx NH3	24,01 kg/j < 1 kg/j
Standaard	Zwaar vrachtverkeer	553,0	NOx NH3	23,18 kg/j < 1 kg/j
Standaard	Bussen	0,0		

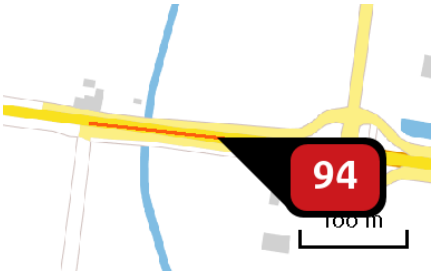

Naam	N270 - Helmondsingel
Locatie (X,Y)	179239, 386745
NOx	522,20 kg/j
NH3	28,48 kg/j

Soort	Voertuig	Aantal voertuigen (/dag)	Stof	Emissie
Standaard	Licht verkeer	19.169,0	NOx NH3	238,17 kg/j 27,52 kg/j
Standaard	Middelzwaar vrachtverkeer	1.801,0	NOx NH3	149,08 kg/j < 1 kg/j
Standaard	Zwaar vrachtverkeer	1.540,0	NOx NH3	134,95 kg/j < 1 kg/j
Standaard	Bussen	0,0		

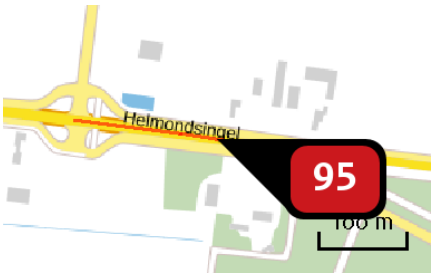

Naam	N270 - Helmondsingel
Locatie (X,Y)	179521, 386709
NOx	638,56 kg/j
NH3	36,26 kg/j

Soort	Voertuig	Aantal voertuigen (/dag)	Stof	Emissie
Standaard	Licht verkeer	17.450,0	NOx NH3	288,77 kg/j 35,00 kg/j
Standaard	Middelzwaar vrachtverkeer	1.728,0	NOx NH3	184,80 kg/j < 1 kg/j
Standaard	Zwaar vrachtverkeer	1.468,0	NOx NH3	164,99 kg/j < 1 kg/j
Standaard	Bussen	0,0		

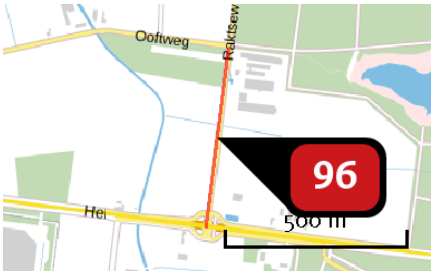

Naam	Raktseweg
Locatie (X,Y)	179390, 386976
NOx	80,47 kg/j
NH3	4,62 kg/j

Soort	Voertuig	Aantal voertuigen (/dag)	Stof	Emissie
Standaard	Licht verkeer	1.725,0	NOx NH3	48,25 kg/j 4,53 kg/j
Standaard	Middelzwaar vrachtverkeer	75,0	NOx NH3	15,57 kg/j < 1 kg/j
Standaard	Zwaar vrachtverkeer	74,0	NOx NH3	16,66 kg/j < 1 kg/j
Standaard	Bussen	0,0		

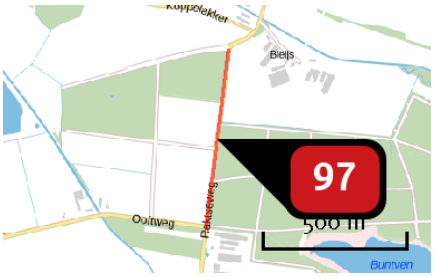

Naam	Raktseweg
Locatie (X,Y)	179463, 387532
NOx	75,99 kg/j
NH3	7,34 kg/j

Soort	Voertuig	Aantal voertuigen (/dag)	Stof	Emissie
Standaard	Licht verkeer	1.725,0	NOx NH3	50,73 kg/j 7,22 kg/j
Standaard	Middelzwaar vrachtverkeer	75,0	NOx NH3	12,61 kg/j < 1 kg/j
Standaard	Zwaar vrachtverkeer	74,0	NOx NH3	12,65 kg/j < 1 kg/j
Standaard	Bussen	0,0		

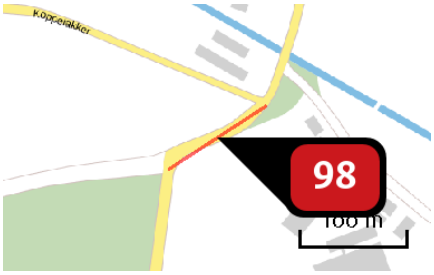

Naam	Raktseweg
Locatie (X,Y)	179548, 387871
NOx	12,87 kg/j
NH3	1,24 kg/j

Soort	Voertuig	Aantal voertuigen (/dag)	Stof	Emissie
Standaard	Licht verkeer	1.725,0	NOx NH3	8,59 kg/j 1,22 kg/j
Standaard	Middelzwaar vrachtverkeer	75,0	NOx NH3	2,14 kg/j < 1 kg/j
Standaard	Zwaar vrachtverkeer	74,0	NOx NH3	2,14 kg/j < 1 kg/j
Standaard	Bussen	0,0		

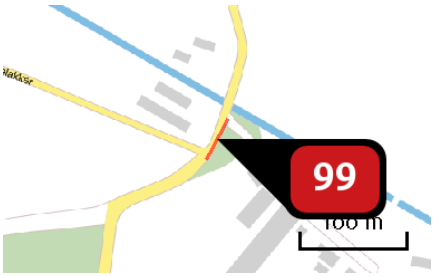

Naam	Raktseweg
Locatie (X,Y)	179602, 387918
NOx	4,82 kg/j
NH3	< 1 kg/j

Soort	Voertuig	Aantal voertuigen (/dag)	Stof	Emissie
Standaard	Licht verkeer	1.725,0	NOx NH3	3,21 kg/j < 1 kg/j
Standaard	Middelzwaar vrachtverkeer	75,0	NOx NH3	< 1 kg/j < 1 kg/j
Standaard	Zwaar vrachtverkeer	74,0	NOx NH3	< 1 kg/j < 1 kg/j
Standaard	Bussen	0,0		

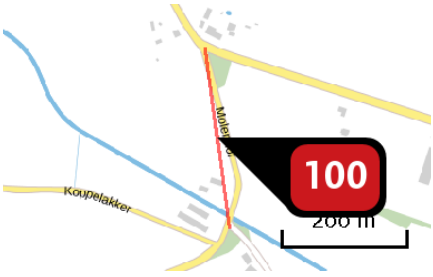

Naam	Molenhof
Locatie (X,Y)	179592, 388078
NOx	35,04 kg/j
NH3	3,38 kg/j

Soort	Voertuig	Aantal voertuigen (/dag)	Stof	Emissie
Standaard	Licht verkeer	1.725,0	NOx NH3	23,39 kg/j 3,33 kg/j
Standaard	Middelzwaar vrachtverkeer	75,0	NOx NH3	5,81 kg/j < 1 kg/j
Standaard	Zwaar vrachtverkeer	74,0	NOx NH3	5,83 kg/j < 1 kg/j
Standaard	Bussen	0,0		

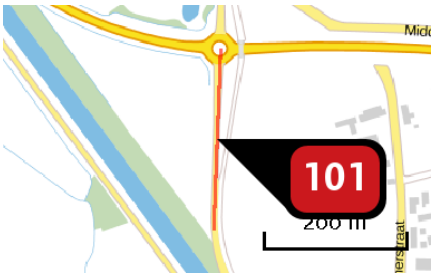

Naam	Bosscheweg
Locatie (X,Y)	171170, 395782
NOx	145,57 kg/j
NH3	4,51 kg/j

Soort	Voertuig	Aantal voertuigen (/dag)	Stof	Emissie
Standaard	Licht verkeer	5.353,0	NOx NH3	71,21 kg/j 4,27 kg/j
Standaard	Middelzwaar vrachtverkeer	471,0	NOx NH3	42,70 kg/j < 1 kg/j
Standaard	Zwaar vrachtverkeer	309,0	NOx NH3	31,67 kg/j < 1 kg/j
Standaard	Bussen	0,0		

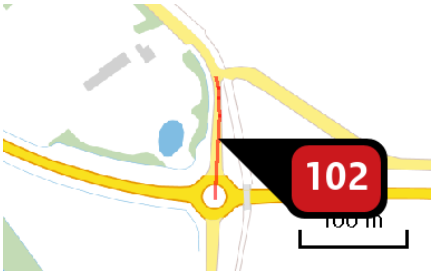

Naam	Middenweg
Locatie (X,Y)	171176, 395962
NOx	54,72 kg/j
NH3	4,08 kg/j

Soort	Voertuig	Aantal voertuigen (/dag)	Stof	Emissie
Standaard	Licht verkeer	5.557,0	NOx NH3	30,84 kg/j 3,99 kg/j
Standaard	Middelzwaar vrachtverkeer	388,0	NOx NH3	13,30 kg/j < 1 kg/j
Standaard	Zwaar vrachtverkeer	297,0	NOx NH3	10,58 kg/j < 1 kg/j
Standaard	Bussen	0,0		

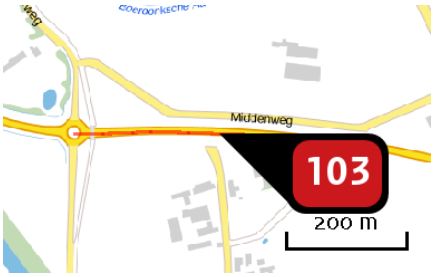

Naam	N279 - BROEKDALERBAAN
Locatie (X,Y)	171413, 395908
NOx	877,17 kg/j
NH3	45,39 kg/j

Soort	Voertuig	Aantal voertuigen (/dag)	Stof	Emissie
Standaard	Licht verkeer	14.090,0	NOx NH3	323,15 kg/j 43,16 kg/j
Standaard	Middelzwaar vrachtverkeer	1.703,0	NOx NH3	235,41 kg/j 1,03 kg/j
Standaard	Zwaar vrachtverkeer	2.233,0	NOx NH3	318,61 kg/j 1,20 kg/j
Standaard	Bussen	0,0		

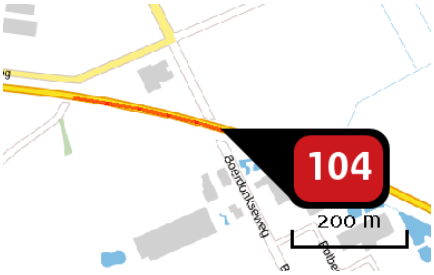

Naam	N279 - BROEKDALERBAAN
Locatie (X,Y)	171900, 395831
NOx	950,42 kg/j
NH3	49,68 kg/j

Soort	Voertuig	Aantal voertuigen (/dag)	Stof	Emissie
Standaard	Licht verkeer	14.090,0	NOx NH3	351,44 kg/j 47,25 kg/j
Standaard	Middelzwaar vrachtverkeer	1.703,0	NOx NH3	254,72 kg/j 1,12 kg/j
Standaard	Zwaar vrachtverkeer	2.233,0	NOx NH3	344,26 kg/j 1,31 kg/j
Standaard	Bussen	0,0		

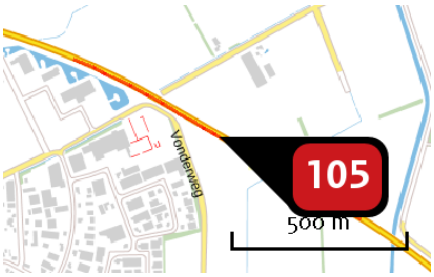

Naam	N279 - BROEKDALERBAAN
Locatie (X,Y)	172557, 395525
NOx	1.715,99 kg/j
NH3	89,69 kg/j

Soort	Voertuig	Aantal voertuigen (/dag)	Stof	Emissie
Standaard	Licht verkeer	14.090,0	NOx NH3	634,54 kg/j 85,31 kg/j
Standaard	Middelzwaar vrachtverkeer	1.703,0	NOx NH3	459,90 kg/j 2,03 kg/j
Standaard	Zwaar vrachtverkeer	2.233,0	NOx NH3	621,56 kg/j 2,36 kg/j
Standaard	Bussen	0,0		

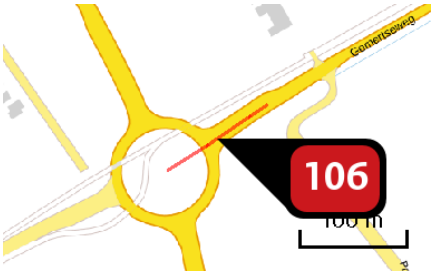

Naam	N279 - BROEKDALERBAAN
Locatie (X,Y)	173894, 394324
NOx	270,64 kg/j
NH3	11,36 kg/j

Soort	Voertuig	Aantal voertuigen (/dag)	Stof	Emissie
Standaard	Licht verkeer	18.610,0	NOx NH3	116,30 kg/j 10,93 kg/j
Standaard	Middelzwaar vrachtverkeer	1.875,0	NOx NH3	86,95 kg/j < 1 kg/j
Standaard	Zwaar vrachtverkeer	1.340,0	NOx NH3	67,39 kg/j < 1 kg/j
Standaard	Bussen	0,0		

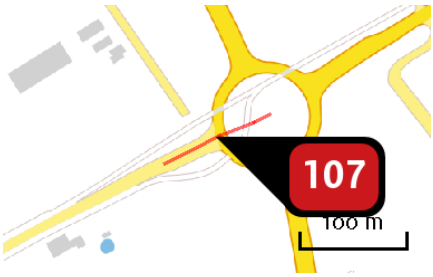

Naam	N279 - BROEKDALERBAAN
Locatie (X,Y)	173798, 394274
NOx	168,88 kg/j
NH3	7,90 kg/j

Soort	Voertuig	Aantal voertuigen (/dag)	Stof	Emissie
Standaard	Licht verkeer	12.568,0	NOx NH3	74,19 kg/j 7,62 kg/j
Standaard	Middelzwaar vrachtverkeer	1.323,0	NOx NH3	55,56 kg/j < 1 kg/j
Standaard	Zwaar vrachtverkeer	867,0	NOx NH3	39,13 kg/j < 1 kg/j
Standaard	Bussen	0,0		

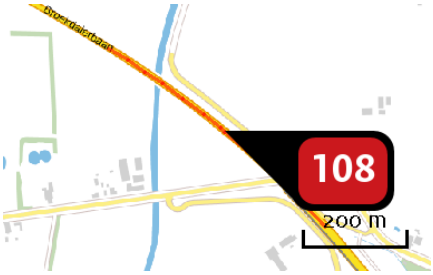

Naam	N279 - BROEKDALERBAAN
Locatie (X,Y)	173180, 395131
NOx	999,38 kg/j
NH3	52,24 kg/j

Soort	Voertuig	Aantal voertuigen (/dag)	Stof	Emissie
Standaard	Licht verkeer	14.090,0	NOx NH3	369,55 kg/j 49,68 kg/j
Standaard	Middelzwaar vrachtverkeer	1.703,0	NOx NH3	267,84 kg/j 1,18 kg/j
Standaard	Zwaar vrachtverkeer	2.233,0	NOx NH3	361,99 kg/j 1,37 kg/j
Standaard	Bussen	0,0		

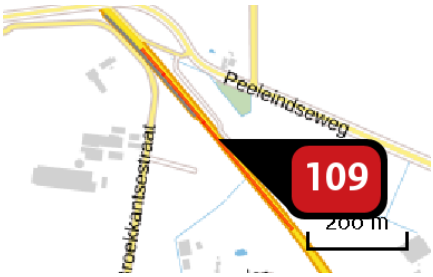

Naam	N279 - BROEKDALERBAAN
Locatie (X,Y)	173526, 394766
NOx	865,88 kg/j
NH3	45,26 kg/j

Soort	Voertuig	Aantal voertuigen (/dag)	Stof	Emissie
Standaard	Licht verkeer	14.090,0	NOx NH3	320,18 kg/j 43,05 kg/j
Standaard	Middelzwaar vrachtverkeer	1.703,0	NOx NH3	232,06 kg/j 1,02 kg/j
Standaard	Zwaar vrachtverkeer	2.233,0	NOx NH3	313,64 kg/j 1,19 kg/j
Standaard	Bussen	0,0		

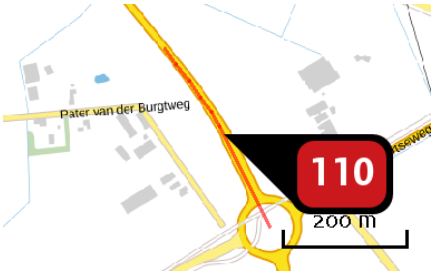

Naam	N279 - BROEKDALERBAAN
Locatie (X,Y)	173772, 394446
NOx	855,23 kg/j
NH3	26,92 kg/j

Soort	Voertuig	Aantal voertuigen (/dag)	Stof	Emissie
Standaard	Licht verkeer	14.090,0	NOx NH3	269,60 kg/j 25,34 kg/j
Standaard	Middelzwaar vrachtverkeer	1.703,0	NOx NH3	241,81 kg/j < 1 kg/j
Standaard	Zwaar vrachtverkeer	2.233,0	NOx NH3	343,82 kg/j < 1 kg/j
Standaard	Bussen	0,0		

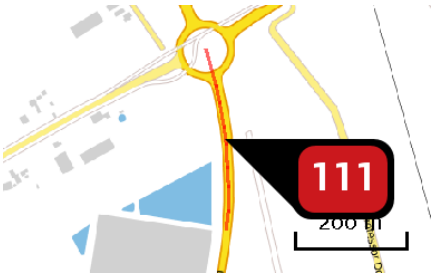

Naam	N279 - BROEKDALERBAAN
Locatie (X,Y)	173882, 394135
NOx	973,50 kg/j
NH3	28,91 kg/j

Soort	Voertuig	Aantal voertuigen (/dag)	Stof	Emissie
Standaard	Licht verkeer	15.726,0	NOx NH3	287,76 kg/j 27,04 kg/j
Standaard	Middelzwaar vrachtverkeer	2.248,0	NOx NH3	305,25 kg/j < 1 kg/j
Standaard	Zwaar vrachtverkeer	2.584,0	NOx NH3	380,48 kg/j < 1 kg/j
Standaard	Bussen	0,0		

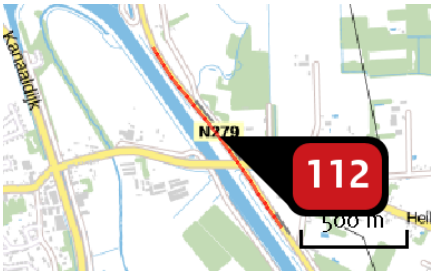

Naam	N279 - BROEKDALERBAAN
Locatie (X,Y)	174060, 391686
NOx	2.343,81 kg/j
NH3	108,67 kg/j

Soort	Voertuig	Aantal voertuigen (/dag)	Stof	Emissie
Standaard	Licht verkeer	15.726,0	NOx NH3	796,64 kg/j 102,72 kg/j
Standaard	Middelzwaar vrachtverkeer	2.248,0	NOx NH3	704,91 kg/j 2,95 kg/j
Standaard	Zwaar vrachtverkeer	2.584,0	NOx NH3	842,26 kg/j 3,01 kg/j
Standaard	Bussen	0,0		

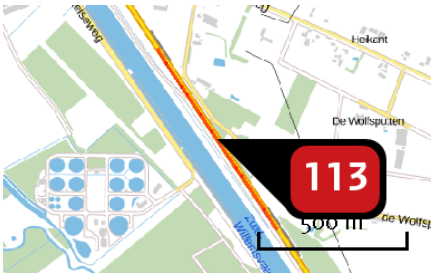

Naam	N279 - BROEKDALERBAAN
Locatie (X,Y)	174547, 390962
NOx	1.641,48 kg/j
NH3	76,11 kg/j

Soort	Voertuig	Aantal voertuigen (/dag)	Stof	Emissie
Standaard	Licht verkeer	15.726,0	NOx NH3	557,92 kg/j 71,94 kg/j
Standaard	Middelzwaar vrachtverkeer	2.248,0	NOx NH3	493,68 kg/j 2,06 kg/j
Standaard	Zwaar vrachtverkeer	2.584,0	NOx NH3	589,87 kg/j 2,11 kg/j
Standaard	Bussen	0,0		

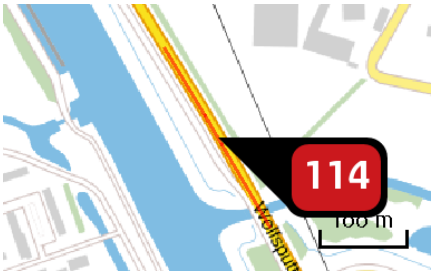

Naam	N279 - Wolfsputter Baan
Locatie (X,Y)	175123, 390078
NOx	559,54 kg/j
NH3	24,83 kg/j

Soort	Voertuig	Aantal voertuigen (/dag)	Stof	Emissie
Standaard	Licht verkeer	15.726,0	NOx NH3	187,23 kg/j 23,45 kg/j
Standaard	Middelzwaar vrachtverkeer	2.248,0	NOx NH3	169,14 kg/j < 1 kg/j
Standaard	Zwaar vrachtverkeer	2.584,0	NOx NH3	203,18 kg/j < 1 kg/j
Standaard	Bussen	0,0		

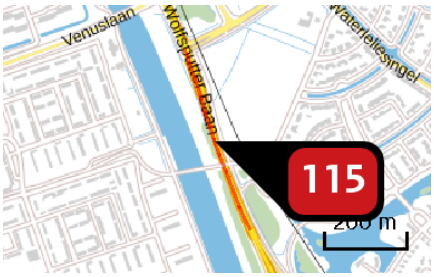

Naam	Wolfsputter Baan
Locatie (X,Y)	175354, 389548
NOx	1.226,02 kg/j
NH3	55,29 kg/j

Soort	Voertuig	Aantal voertuigen (/dag)	Stof	Emissie
Standaard	Licht verkeer	18.817,0	NOx NH3	442,80 kg/j 52,57 kg/j
Standaard	Middelzwaar vrachtverkeer	2.331,0	NOx NH3	359,26 kg/j 1,36 kg/j
Standaard	Zwaar vrachtverkeer	2.609,0	NOx NH3	423,96 kg/j 1,36 kg/j
Standaard	Bussen	0,0		

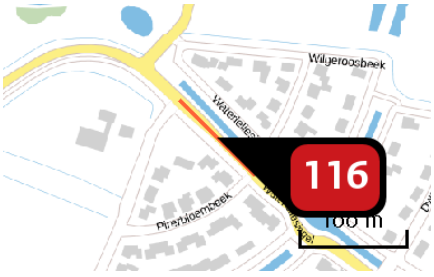

Naam	Waterleliesingel
Locatie (X,Y)	175685, 389831
NOx	8,60 kg/j
NH3	< 1 kg/j

Soort	Voertuig	Aantal voertuigen (/dag)	Stof	Emissie
Standaard	Licht verkeer	1.411,0	NOx NH3	6,57 kg/j < 1 kg/j
Standaard	Middelzwaar vrachtverkeer	39,0	NOx NH3	1,07 kg/j < 1 kg/j
Standaard	Zwaar vrachtverkeer	31,0	NOx NH3	< 1 kg/j < 1 kg/j
Standaard	Bussen	0,0		

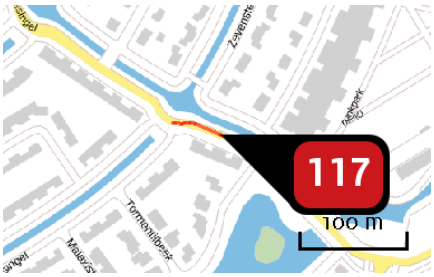

Naam	Waterleliesingel
Locatie (X,Y)	175947, 389637
NOx	11,19 kg/j
NH3	< 1 kg/j

Soort	Voertuig	Aantal voertuigen (/dag)	Stof	Emissie
Standaard	Licht verkeer	2.061,0	NOx	9,06 kg/j
			NH3	< 1 kg/j
Standaard	Middelzwaar vrachtverkeer	44,0	NOx	1,14 kg/j
			NH3	< 1 kg/j
Standaard	Zwaar vrachtverkeer	34,0	NOx	< 1 kg/j
			NH3	< 1 kg/j
Standaard	Bussen	0,0		

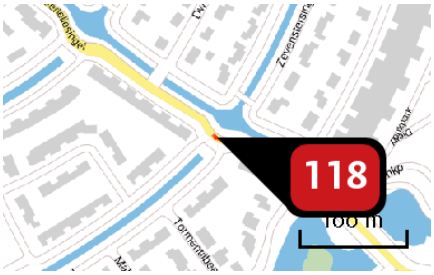

Naam	Waterleliesingel
Locatie (X,Y)	175899, 389651
NOx	< 1 kg/j
NH3	< 1 kg/j

Soort	Voertuig	Aantal voertuigen (/dag)	Stof	Emissie
Standaard	Licht verkeer	2.061,0	NOx	< 1 kg/j
			NH3	< 1 kg/j
Standaard	Middelzwaar vrachtverkeer	44,0	NOx	< 1 kg/j
			NH3	< 1 kg/j
Standaard	Zwaar vrachtverkeer	34,0	NOx	< 1 kg/j
			NH3	< 1 kg/j
Standaard	Bussen	0,0		

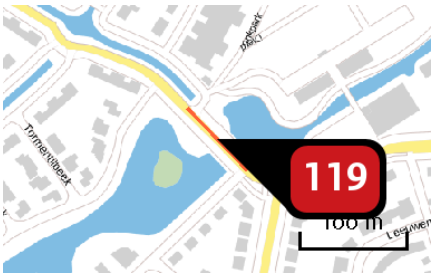

Naam	Waterleliesingel
Locatie (X,Y)	176039, 389562
NOx	13,02 kg/j
NH3	< 1 kg/j

Soort	Voertuig	Aantal voertuigen (/dag)	Stof	Emissie
Standaard	Licht verkeer	2.558,0	NOx NH3	9,69 kg/j < 1 kg/j
Standaard	Middelzwaar vrachtverkeer	86,0	NOx NH3	1,92 kg/j < 1 kg/j
Standaard	Zwaar vrachtverkeer	56,0	NOx NH3	1,41 kg/j < 1 kg/j
Standaard	Bussen	0,0		

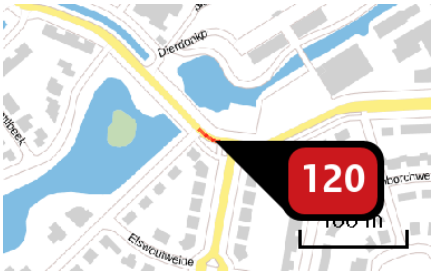

Naam	Waterleliesingel
Locatie (X,Y)	176080, 389523
NOx	5,80 kg/j
NH3	< 1 kg/j

Soort	Voertuig	Aantal voertuigen (/dag)	Stof	Emissie
Standaard	Licht verkeer	2.428,0	NOx NH3	4,29 kg/j < 1 kg/j
Standaard	Middelzwaar vrachtverkeer	84,0	NOx NH3	< 1 kg/j < 1 kg/j
Standaard	Zwaar vrachtverkeer	54,0	NOx NH3	< 1 kg/j < 1 kg/j
Standaard	Bussen	0,0		

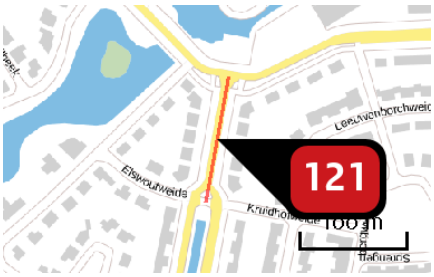

Naam	Dierdonklaan
Locatie (X,Y)	176088, 389461
NOx	12,53 kg/j
NH3	< 1 kg/j

Soort	Voertuig	Aantal voertuigen (/dag)	Stof	Emissie
Standaard	Licht verkeer	1.562,0	NOx NH3	8,86 kg/j < 1 kg/j
Standaard	Middelzwaar vrachtverkeer	65,0	NOx NH3	2,17 kg/j < 1 kg/j
Standaard	Zwaar vrachtverkeer	40,0	NOx NH3	1,51 kg/j < 1 kg/j
Standaard	Bussen	0,0		

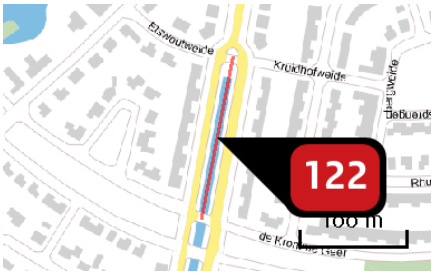

Naam	Dierdonklaan
Locatie (X,Y)	176064, 389328
NOx	22,77 kg/j
NH3	1,14 kg/j

Soort	Voertuig	Aantal voertuigen (/dag)	Stof	Emissie
Standaard	Licht verkeer	2.317,0	NOx NH3	17,04 kg/j 1,12 kg/j
Standaard	Middelzwaar vrachtverkeer	78,0	NOx NH3	3,37 kg/j < 1 kg/j
Standaard	Zwaar vrachtverkeer	48,0	NOx NH3	2,35 kg/j < 1 kg/j
Standaard	Bussen	0,0		



Naam	Coendersberglaan
Locatie (X,Y)	176483, 389363
NOx	10,25 kg/j
NH3	< 1 kg/j

Soort	Voertuig	Aantal voertuigen (/dag)	Stof	Emissie
Standaard	Licht verkeer	2.699,0	NOx NH3	8,13 kg/j < 1 kg/j
Standaard	Middelzwaar vrachtverkeer	65,0	NOx NH3	1,15 kg/j < 1 kg/j
Standaard	Zwaar vrachtverkeer	48,0	NOx NH3	< 1 kg/j < 1 kg/j
Standaard	Bussen	0,0		



Naam	Waterleliesingel
Locatie (X,Y)	175817, 389713
NOx	5,67 kg/j
NH3	< 1 kg/j

Soort	Voertuig	Aantal voertuigen (/dag)	Stof	Emissie
Standaard	Licht verkeer	1.923,0	NOx NH3	4,62 kg/j < 1 kg/j
Standaard	Middelzwaar vrachtverkeer	39,0	NOx NH3	< 1 kg/j < 1 kg/j
Standaard	Zwaar vrachtverkeer	31,0	NOx NH3	< 1 kg/j < 1 kg/j
Standaard	Bussen	0,0		

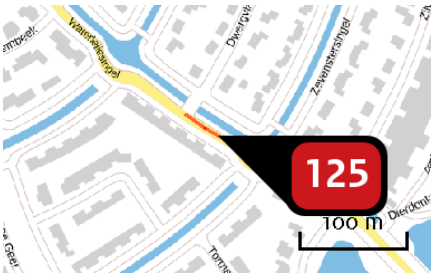

Naam	Waterleliesingel
Locatie (X,Y)	175868, 389679
NOx	9,26 kg/j
NH3	< 1 kg/j

Soort	Voertuig	Aantal voertuigen (/dag)	Stof	Emissie
Standaard	Licht verkeer	2.061,0	NOx NH3	7,50 kg/j < 1 kg/j
Standaard	Middelzwaar vrachtverkeer	44,0	NOx NH3	< 1 kg/j < 1 kg/j
Standaard	Zwaar vrachtverkeer	34,0	NOx NH3	< 1 kg/j < 1 kg/j
Standaard	Bussen	0,0		

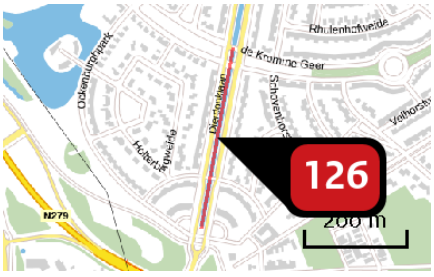

Naam	Dierdonklaan
Locatie (X,Y)	176018, 389080
NOx	60,03 kg/j
NH3	3,10 kg/j

Soort	Voertuig	Aantal voertuigen (/dag)	Stof	Emissie
Standaard	Licht verkeer	2.721,0	NOx NH3	46,35 kg/j 3,04 kg/j
Standaard	Middelzwaar vrachtverkeer	81,0	NOx NH3	8,11 kg/j < 1 kg/j
Standaard	Zwaar vrachtverkeer	49,0	NOx NH3	5,56 kg/j < 1 kg/j
Standaard	Bussen	0,0		

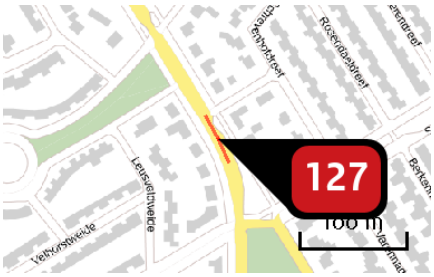

Naam	Coendersberglaan
Locatie (X,Y)	176558, 389240
NOx	8,80 kg/j
NH3	< 1 kg/j

Soort	Voertuig	Aantal voertuigen (/dag)	Stof	Emissie
Standaard	Licht verkeer	3.153,0	NOx NH3	7,14 kg/j < 1 kg/j
Standaard	Middelzwaar vrachtverkeer	68,0	NOx NH3	< 1 kg/j < 1 kg/j
Standaard	Zwaar vrachtverkeer	50,0	NOx NH3	< 1 kg/j < 1 kg/j
Standaard	Bussen	0,0		

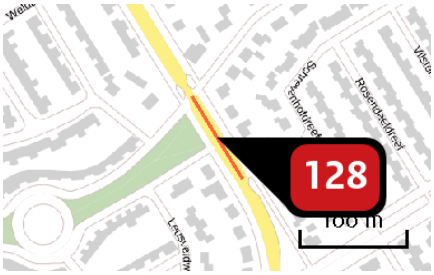

Naam	Coendersberglaan
Locatie (X,Y)	176522, 389298
NOx	17,34 kg/j
NH3	< 1 kg/j

Soort	Voertuig	Aantal voertuigen (/dag)	Stof	Emissie
Standaard	Licht verkeer	3.299,0	NOx NH3	14,14 kg/j < 1 kg/j
Standaard	Middelzwaar vrachtverkeer	69,0	NOx NH3	1,74 kg/j < 1 kg/j
Standaard	Zwaar vrachtverkeer	51,0	NOx NH3	1,46 kg/j < 1 kg/j
Standaard	Bussen	0,0		

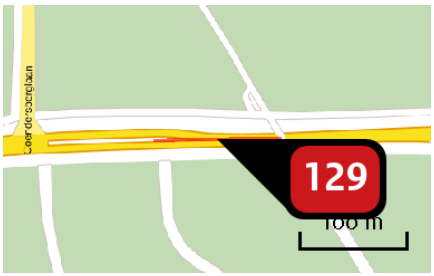

Naam	Wolfsputter Baan
Locatie (X,Y)	176757, 388827
NOx	203,64 kg/j
NH3	13,14 kg/j

Soort	Voertuig	Aantal voertuigen (/dag)	Stof	Emissie
Standaard	Licht verkeer	16.706,0	NOx NH3	94,24 kg/j 12,69 kg/j
Standaard	Middelzwaar vrachtverkeer	1.471,0	NOx NH3	49,68 kg/j < 1 kg/j
Standaard	Zwaar vrachtverkeer	1.716,0	NOx NH3	59,71 kg/j < 1 kg/j
Standaard	Bussen	0,0		

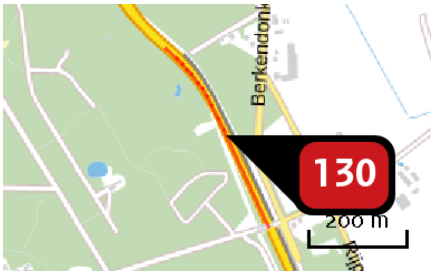

Naam	N279 - PROV WG
Locatie (X,Y)	177496, 388399
NOx	721,69 kg/j
NH3	44,53 kg/j

Soort	Voertuig	Aantal voertuigen (/dag)	Stof	Emissie
Standaard	Licht verkeer	15.524,0	NOx NH3	312,64 kg/j 42,81 kg/j
Standaard	Middelzwaar vrachtverkeer	1.596,0	NOx NH3	189,91 kg/j < 1 kg/j
Standaard	Zwaar vrachtverkeer	1.794,0	NOx NH3	219,14 kg/j < 1 kg/j
Standaard	Bussen	0,0		

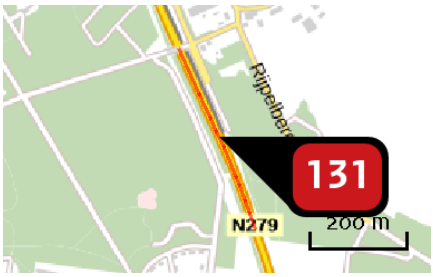

Naam	N279 - PROV WG
Locatie (X,Y)	177666, 388032
NOx	689,59 kg/j
NH3	42,54 kg/j

Soort	Voertuig	Aantal voertuigen (/dag)	Stof	Emissie
Standaard	Licht verkeer	15.524,0	NOx NH3	298,73 kg/j 40,91 kg/j
Standaard	Middelzwaar vrachtverkeer	1.596,0	NOx NH3	181,46 kg/j < 1 kg/j
Standaard	Zwaar vrachtverkeer	1.794,0	NOx NH3	209,39 kg/j < 1 kg/j
Standaard	Bussen	0,0		

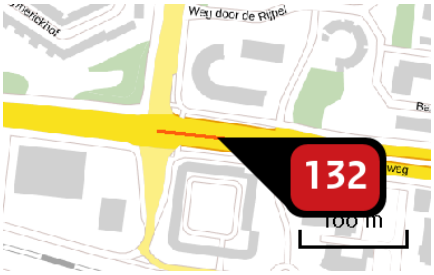

Naam	Deurneseweg
Locatie (X,Y)	176789, 387057
NOx	230,24 kg/j
NH3	15,20 kg/j

Soort	Voertuig	Aantal voertuigen (/dag)	Stof	Emissie
Standaard	Licht verkeer	21.662,0	NOx NH3	120,76 kg/j 14,80 kg/j
Standaard	Middelzwaar vrachtverkeer	1.703,0	NOx NH3	60,90 kg/j < 1 kg/j
Standaard	Zwaar vrachtverkeer	1.295,0	NOx NH3	48,58 kg/j < 1 kg/j
Standaard	Bussen	0,0		

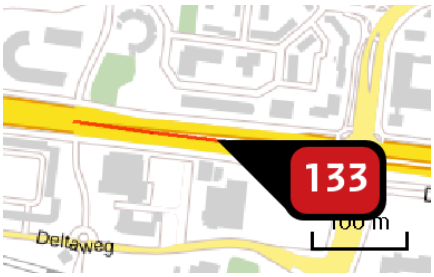

Naam	Deurneseweg
Locatie (X,Y)	176994, 387031
NOx	637,18 kg/j
NH3	41,34 kg/j

Soort	Voertuig	Aantal voertuigen (/dag)	Stof	Emissie
Standaard	Licht verkeer	21.662,0	NOx NH3	332,66 kg/j 40,24 kg/j
Standaard	Middelzwaar vrachtverkeer	1.703,0	NOx NH3	169,24 kg/j < 1 kg/j
Standaard	Zwaar vrachtverkeer	1.295,0	NOx NH3	135,29 kg/j < 1 kg/j
Standaard	Bussen	0,0		



Naam	Deurneseweg
Locatie (X,Y)	176644, 387073
NOx	394,82 kg/j
NH3	27,57 kg/j

Soort	Voertuig	Aantal voertuigen (/dag)	Stof	Emissie
Standaard	Licht verkeer	23.733,0	NOx NH3	216,92 kg/j 26,91 kg/j
Standaard	Middelzwaar vrachtverkeer	1.706,0	NOx NH3	99,20 kg/j < 1 kg/j
Standaard	Zwaar vrachtverkeer	1.293,0	NOx NH3	78,70 kg/j < 1 kg/j
Standaard	Bussen	0,0		



Naam	Bakelsedijk
Locatie (X,Y)	175601, 388609
NOx	16,42 kg/j
NH3	< 1 kg/j

Soort	Voertuig	Aantal voertuigen (/dag)	Stof	Emissie
Standaard	Licht verkeer	5.284,0	NOx NH3	13,30 kg/j < 1 kg/j
Standaard	Middelzwaar vrachtverkeer	120,0	NOx NH3	1,78 kg/j < 1 kg/j
Standaard	Zwaar vrachtverkeer	80,0	NOx NH3	1,34 kg/j < 1 kg/j
Standaard	Bussen	0,0		

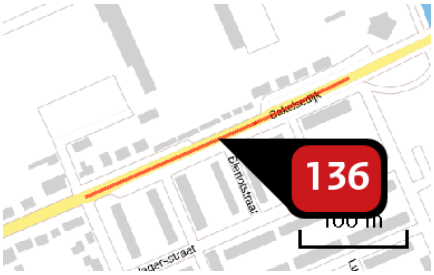

Naam	Bakelsedijk
Locatie (X,Y)	175388, 388508
NOx	84,31 kg/j
NH3	4,55 kg/j

Soort	Voertuig	Aantal voertuigen (/dag)	Stof	Emissie
Standaard	Licht verkeer	5.284,0	NOx NH3	68,30 kg/j 4,48 kg/j
Standaard	Middelzwaar vrachtverkeer	120,0	NOx NH3	9,12 kg/j < 1 kg/j
Standaard	Zwaar vrachtverkeer	80,0	NOx NH3	6,89 kg/j < 1 kg/j
Standaard	Bussen	0,0		

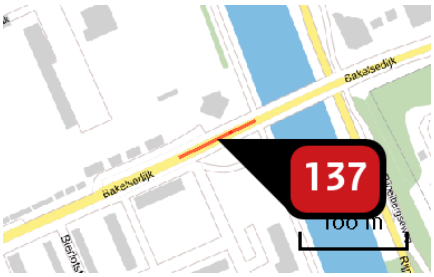

Naam	Bakelsedijk
Locatie (X,Y)	175543, 388581
NOx	24,19 kg/j
NH3	1,31 kg/j

Soort	Voertuig	Aantal voertuigen (/dag)	Stof	Emissie
Standaard	Licht verkeer	5.284,0	NOx NH3	19,60 kg/j 1,29 kg/j
Standaard	Middelzwaar vrachtverkeer	120,0	NOx NH3	2,62 kg/j < 1 kg/j
Standaard	Zwaar vrachtverkeer	80,0	NOx NH3	1,98 kg/j < 1 kg/j
Standaard	Bussen	0,0		

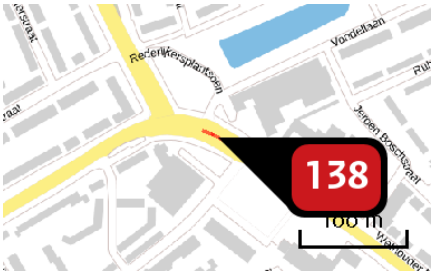

Naam	Wethouder Ebbenlaan
Locatie (X,Y)	174507, 388900
NOx	19,24 kg/j
NH3	< 1 kg/j

Soort	Voertuig	Aantal voertuigen (/dag)	Stof	Emissie
Standaard	Licht verkeer	7.281,0	NOx NH3	10,25 kg/j < 1 kg/j
Standaard	Middelzwaar vrachtverkeer	525,0	NOx NH3	4,75 kg/j < 1 kg/j
Standaard	Zwaar vrachtverkeer	415,0	NOx NH3	4,24 kg/j < 1 kg/j
Standaard	Bussen	0,0		

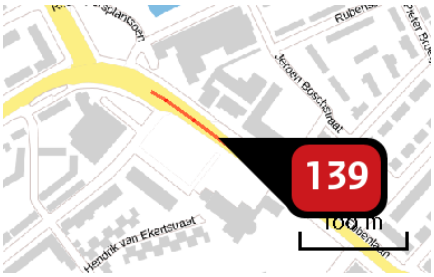

Naam	Wethouder Ebbenlaan
Locatie (X,Y)	174579, 388852
NOx	104,84 kg/j
NH3	3,63 kg/j

Soort	Voertuig	Aantal voertuigen (/dag)	Stof	Emissie
Standaard	Licht verkeer	7.314,0	NOx NH3	55,31 kg/j 3,46 kg/j
Standaard	Middelzwaar vrachtverkeer	547,0	NOx NH3	26,44 kg/j < 1 kg/j
Standaard	Zwaar vrachtverkeer	422,0	NOx NH3	23,08 kg/j < 1 kg/j
Standaard	Bussen	0,0		

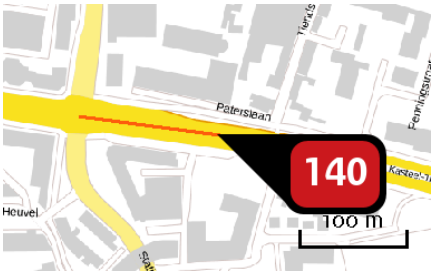

Naam	Kasteel Traverse
Locatie (X,Y)	174081, 387615
NOx	690,53 kg/j
NH3	24,48 kg/j

Soort	Voertuig	Aantal voertuigen (/dag)	Stof	Emissie
Standaard	Licht verkeer	28.263,0	NOx NH3	394,79 kg/j 23,57 kg/j
Standaard	Middelzwaar vrachtverkeer	1.630,0	NOx NH3	156,27 kg/j < 1 kg/j
Standaard	Zwaar vrachtverkeer	1.287,0	NOx NH3	139,47 kg/j < 1 kg/j
Standaard	Bussen	0,0		



Naam	Hobbemalaan
Locatie (X,Y)	175040, 389009
NOx	29,16 kg/j
NH3	1,88 kg/j

Soort	Voertuig	Aantal voertuigen (/dag)	Stof	Emissie
Standaard	Licht verkeer	2.257,0	NOx NH3	28,53 kg/j 1,87 kg/j
Standaard	Middelzwaar vrachtverkeer	5,0	NOx NH3	< 1 kg/j < 1 kg/j
Standaard	Zwaar vrachtverkeer	3,0	NOx NH3	< 1 kg/j < 1 kg/j
Standaard	Bussen	0,0		

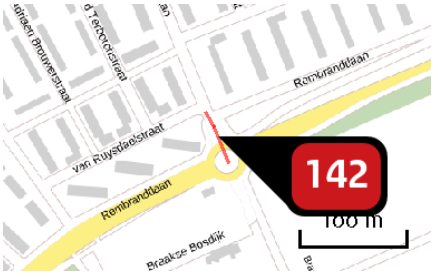

Naam	Rembrandtlaan
Locatie (X,Y)	175098, 388866
NOx	7,73 kg/j
NH3	< 1 kg/j

Soort	Voertuig	Aantal voertuigen (/dag)	Stof	Emissie
Standaard	Licht verkeer	3.064,0	NOx NH3	7,38 kg/j < 1 kg/j
Standaard	Middelzwaar vrachtverkeer	13,0	NOx NH3	< 1 kg/j < 1 kg/j
Standaard	Zwaar vrachtverkeer	10,0	NOx NH3	< 1 kg/j < 1 kg/j
Standaard	Bussen	0,0		

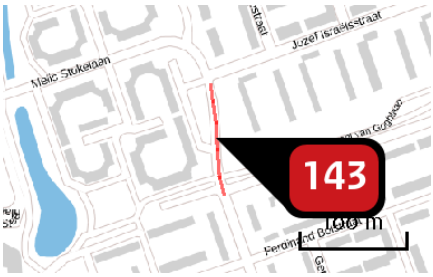

Naam	James Ensorlaan
Locatie (X,Y)	174886, 389465
NOx	11,90 kg/j
NH3	< 1 kg/j

Soort	Voertuig	Aantal voertuigen (/dag)	Stof	Emissie
Standaard	Licht verkeer	2.242,0	NOx NH3	11,21 kg/j < 1 kg/j
Standaard	Middelzwaar vrachtverkeer	11,0	NOx NH3	< 1 kg/j < 1 kg/j
Standaard	Zwaar vrachtverkeer	11,0	NOx NH3	< 1 kg/j < 1 kg/j
Standaard	Bussen	0,0		

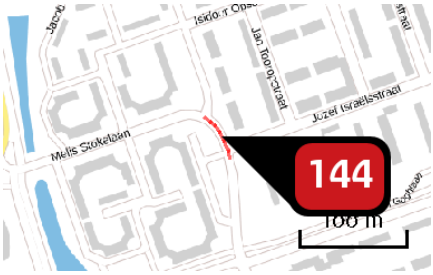

Naam	James Ensorlaan
Locatie (X,Y)	174873, 389536
NOx	3,04 kg/j
NH3	< 1 kg/j

Soort	Voertuig	Aantal voertuigen (/dag)	Stof	Emissie
Standaard	Licht verkeer	1.346,0	NOx NH3	2,92 kg/j < 1 kg/j
Standaard	Middelzwaar vrachtverkeer	5,0	NOx NH3	< 1 kg/j < 1 kg/j
Standaard	Zwaar vrachtverkeer	4,0	NOx NH3	< 1 kg/j < 1 kg/j
Standaard	Bussen	0,0		



Naam	James Ensorlaan
Locatie (X,Y)	174814, 389708
NOx	1,34 kg/j
NH3	< 1 kg/j

Soort	Voertuig	Aantal voertuigen (/dag)	Stof	Emissie
Standaard	Licht verkeer	977,0	NOx NH3	1,15 kg/j < 1 kg/j
Standaard	Middelzwaar vrachtverkeer	16,0	NOx NH3	< 1 kg/j < 1 kg/j
Standaard	Zwaar vrachtverkeer	11,0	NOx NH3	< 1 kg/j < 1 kg/j
Standaard	Bussen	0,0		

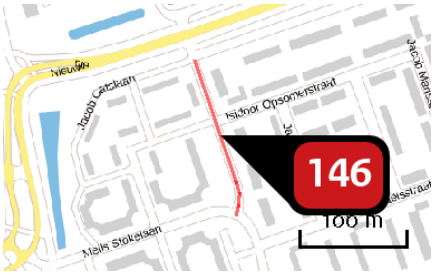

Naam	James Ensorlaan
Locatie (X,Y)	174842, 389627
NOx	4,77 kg/j
NH3	< 1 kg/j

Soort	Voertuig	Aantal voertuigen (/dag)	Stof	Emissie
Standaard	Licht verkeer	581,0	NOx NH3	4,23 kg/j < 1 kg/j
Standaard	Middelzwaar vrachtverkeer	7,0	NOx NH3	< 1 kg/j < 1 kg/j
Standaard	Zwaar vrachtverkeer	5,0	NOx NH3	< 1 kg/j < 1 kg/j
Standaard	Bussen	0,0		

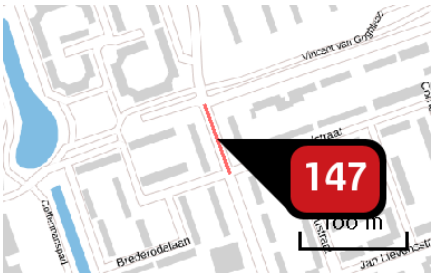

Naam	Paulus Potterlaan
Locatie (X,Y)	174904, 389382
NOx	6,55 kg/j
NH3	< 1 kg/j

Soort	Voertuig	Aantal voertuigen (/dag)	Stof	Emissie
Standaard	Licht verkeer	1.930,0	NOx	6,16 kg/j
			NH3	< 1 kg/j
Standaard	Middelzwaar vrachtverkeer	9,0	NOx	< 1 kg/j
			NH3	< 1 kg/j
Standaard	Zwaar vrachtverkeer	10,0	NOx	< 1 kg/j
			NH3	< 1 kg/j
Standaard	Bussen	0,0		

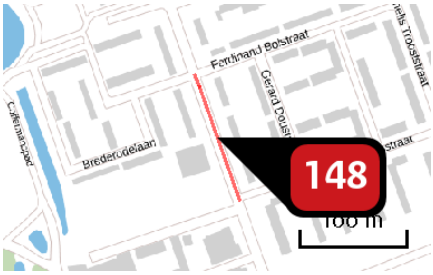

Naam	Paulus Potterlaan
Locatie (X,Y)	174936, 389293
NOx	11,91 kg/j
NH3	< 1 kg/j

Soort	Voertuig	Aantal voertuigen (/dag)	Stof	Emissie
Standaard	Licht verkeer	1.855,0	NOx	11,15 kg/j
			NH3	< 1 kg/j
Standaard	Middelzwaar vrachtverkeer	10,0	NOx	< 1 kg/j
			NH3	< 1 kg/j
Standaard	Zwaar vrachtverkeer	10,0	NOx	< 1 kg/j
			NH3	< 1 kg/j
Standaard	Bussen	0,0		

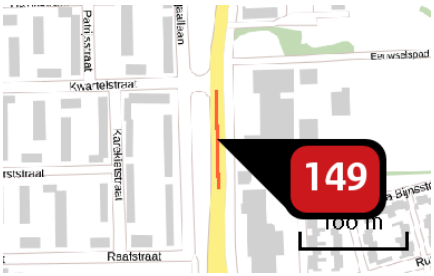

Naam	Nachtegaallaan
Locatie (X,Y)	174365, 389270
NOx	41,14 kg/j
NH3	2,05 kg/j

Soort	Voertuig	Aantal voertuigen (/dag)	Stof	Emissie
Standaard	Licht verkeer	7.065,0	NOx NH3	30,54 kg/j 2,01 kg/j
Standaard	Middelzwaar vrachtverkeer	198,0	NOx NH3	5,03 kg/j < 1 kg/j
Standaard	Zwaar vrachtverkeer	193,0	NOx NH3	5,56 kg/j < 1 kg/j
Standaard	Bussen	0,0		

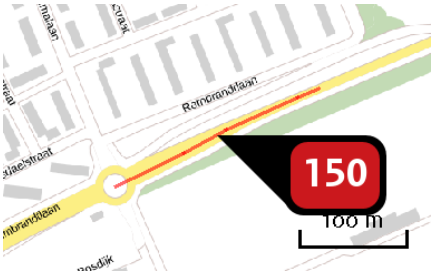

Naam	Rembrandtlaan
Locatie (X,Y)	175201, 388890
NOx	211,87 kg/j
NH3	7,56 kg/j

Soort	Voertuig	Aantal voertuigen (/dag)	Stof	Emissie
Standaard	Licht verkeer	10.716,0	NOx NH3	109,26 kg/j 7,16 kg/j
Standaard	Middelzwaar vrachtverkeer	863,0	NOx NH3	51,94 kg/j < 1 kg/j
Standaard	Zwaar vrachtverkeer	743,0	NOx NH3	50,67 kg/j < 1 kg/j
Standaard	Bussen	0,0		

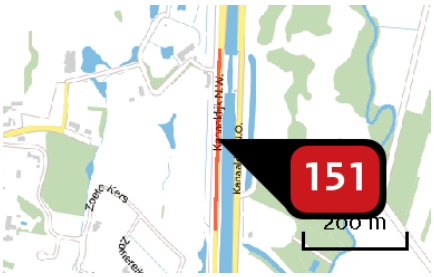

Naam	Kanaaldijk Noord West
Locatie (X,Y)	173382, 389584
NOx	213,02 kg/j
NH3	18,93 kg/j

Soort	Voertuig	Aantal voertuigen (/dag)	Stof	Emissie
Standaard	Licht verkeer	8.040,0	NOx NH3	130,28 kg/j 18,55 kg/j
Standaard	Middelzwaar vrachtverkeer	511,0	NOx NH3	47,33 kg/j < 1 kg/j
Standaard	Zwaar vrachtverkeer	376,0	NOx NH3	35,42 kg/j < 1 kg/j
Standaard	Bussen	0,0		

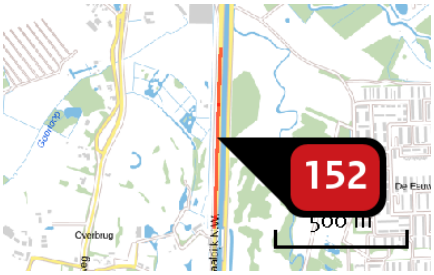

Naam	Kanaaldijk Noord West
Locatie (X,Y)	173396, 390096
NOx	404,34 kg/j
NH3	35,66 kg/j

Soort	Voertuig	Aantal voertuigen (/dag)	Stof	Emissie
Standaard	Licht verkeer	7.688,0	NOx NH3	245,39 kg/j 34,95 kg/j
Standaard	Middelzwaar vrachtverkeer	502,0	NOx NH3	91,59 kg/j < 1 kg/j
Standaard	Zwaar vrachtverkeer	363,0	NOx NH3	67,36 kg/j < 1 kg/j
Standaard	Bussen	0,0		

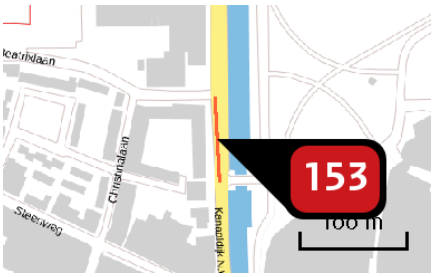

Naam	Kanaaldijk Noord West
Locatie (X,Y)	173350, 387947
NOx	55,40 kg/j
NH3	1,92 kg/j

Soort	Voertuig	Aantal voertuigen (/dag)	Stof	Emissie
Standaard	Licht verkeer	7.303,0	NOx NH3	27,60 kg/j 1,81 kg/j
Standaard	Middelzwaar vrachtverkeer	699,0	NOx NH3	15,53 kg/j < 1 kg/j
Standaard	Zwaar vrachtverkeer	487,0	NOx NH3	12,26 kg/j < 1 kg/j
Standaard	Bussen	0,0		

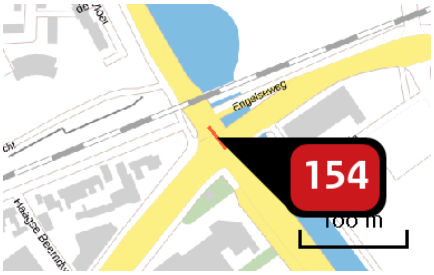

Naam	Kanaaldijk Noord West
Locatie (X,Y)	173514, 387158
NOx	29,89 kg/j
NH3	< 1 kg/j

Soort	Voertuig	Aantal voertuigen (/dag)	Stof	Emissie
Standaard	Licht verkeer	5.536,0	NOx NH3	6,78 kg/j < 1 kg/j
Standaard	Middelzwaar vrachtverkeer	1.295,0	NOx NH3	10,81 kg/j < 1 kg/j
Standaard	Zwaar vrachtverkeer	1.302,0	NOx NH3	12,29 kg/j < 1 kg/j
Standaard	Bussen	0,0		

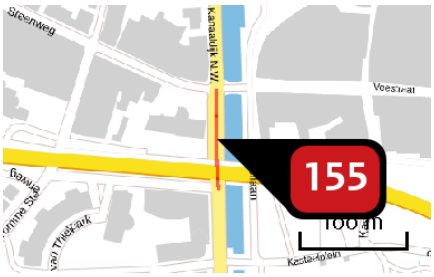

Naam	Kanaaldijk Noord West
Locatie (X,Y)	173356, 387761
NOx	68,32 kg/j
NH3	2,34 kg/j

Soort	Voertuig	Aantal voertuigen (/dag)	Stof	Emissie
Standaard	Licht verkeer	7.512,0	NOx NH3	34,04 kg/j 2,21 kg/j
Standaard	Middelzwaar vrachtverkeer	692,0	NOx NH3	18,83 kg/j < 1 kg/j
Standaard	Zwaar vrachtverkeer	501,0	NOx NH3	15,45 kg/j < 1 kg/j
Standaard	Bussen	0,0		

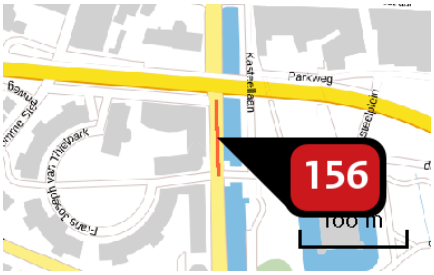

Naam	Kanaaldijk Noord West
Locatie (X,Y)	173359, 387680
NOx	45,45 kg/j
NH3	1,43 kg/j

Soort	Voertuig	Aantal voertuigen (/dag)	Stof	Emissie
Standaard	Licht verkeer	6.157,0	NOx NH3	20,50 kg/j 1,34 kg/j
Standaard	Middelzwaar vrachtverkeer	691,0	NOx NH3	13,70 kg/j < 1 kg/j
Standaard	Zwaar vrachtverkeer	501,0	NOx NH3	11,25 kg/j < 1 kg/j
Standaard	Bussen	0,0		

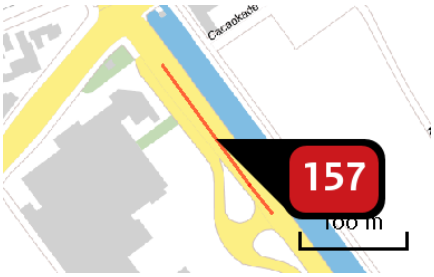

Naam	Kanaaldijk Zuid West
Locatie (X,Y)	173606, 387035
NOx	267,08 kg/j
NH3	6,93 kg/j

Soort	Voertuig	Aantal voertuigen (/dag)	Stof	Emissie
Standaard	Licht verkeer	11.556,0	NOx NH3	99,35 kg/j 6,33 kg/j
Standaard	Middelzwaar vrachtverkeer	1.420,0	NOx NH3	75,70 kg/j < 1 kg/j
Standaard	Zwaar vrachtverkeer	1.525,0	NOx NH3	92,03 kg/j < 1 kg/j
Standaard	Bussen	0,0		

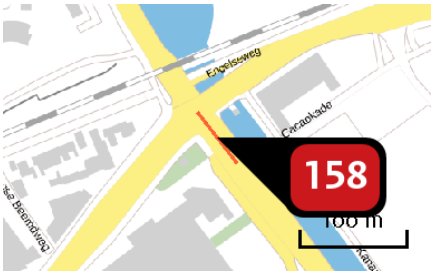

Naam	Kanaaldijk Zuid West
Locatie (X,Y)	173538, 387127
NOx	100,15 kg/j
NH3	2,32 kg/j

Soort	Voertuig	Aantal voertuigen (/dag)	Stof	Emissie
Standaard	Licht verkeer	11.556,0	NOx NH3	35,19 kg/j 2,12 kg/j
Standaard	Middelzwaar vrachtverkeer	1.420,0	NOx NH3	29,34 kg/j < 1 kg/j
Standaard	Zwaar vrachtverkeer	1.525,0	NOx NH3	35,62 kg/j < 1 kg/j
Standaard	Bussen	0,0		

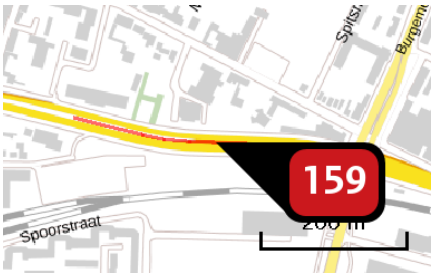

Naam	Kasteel Traverse
Locatie (X,Y)	174443, 387548
NOx	1.038,52 kg/j
NH3	37,21 kg/j

Soort	Voertuig	Aantal voertuigen (/dag)	Stof	Emissie
Standaard	Licht verkeer	28.263,0	NOx NH3	596,19 kg/j 35,83 kg/j
Standaard	Middelzwaar vrachtverkeer	1.630,0	NOx NH3	233,72 kg/j < 1 kg/j
Standaard	Zwaar vrachtverkeer	1.287,0	NOx NH3	208,61 kg/j < 1 kg/j
Standaard	Bussen	0,0		

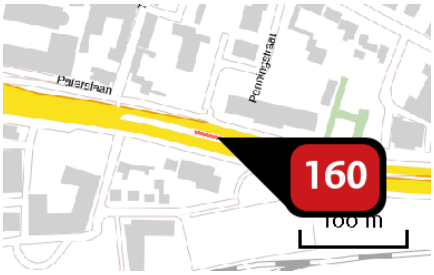

Naam	Kasteel Traverse
Locatie (X,Y)	174229, 387587
NOx	91,59 kg/j
NH3	3,80 kg/j

Soort	Voertuig	Aantal voertuigen (/dag)	Stof	Emissie
Standaard	Licht verkeer	28.263,0	NOx NH3	55,77 kg/j 3,66 kg/j
Standaard	Middelzwaar vrachtverkeer	1.630,0	NOx NH3	18,91 kg/j < 1 kg/j
Standaard	Zwaar vrachtverkeer	1.287,0	NOx NH3	16,92 kg/j < 1 kg/j
Standaard	Bussen	0,0		

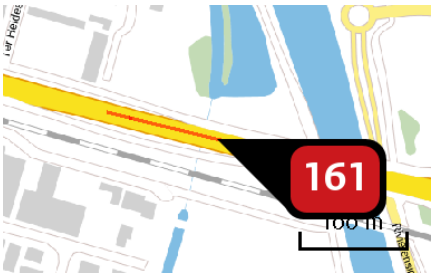

Naam	Deurneseweg
Locatie (X,Y)	175988, 387154
NOx	429,85 kg/j
NH3	38,92 kg/j

Soort	Voertuig	Aantal voertuigen (/dag)	Stof	Emissie
Standaard	Licht verkeer	27.149,0	NOx NH3	268,55 kg/j 38,20 kg/j
Standaard	Middelzwaar vrachtverkeer	1.594,0	NOx NH3	90,23 kg/j < 1 kg/j
Standaard	Zwaar vrachtverkeer	1.234,0	NOx NH3	71,06 kg/j < 1 kg/j
Standaard	Bussen	0,0		

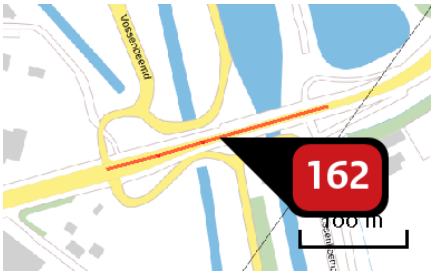

Naam	Vossenbeemd
Locatie (X,Y)	176235, 386499
NOx	193,48 kg/j
NH3	7,37 kg/j

Soort	Voertuig	Aantal voertuigen (/dag)	Stof	Emissie
Standaard	Licht verkeer	10.370,0	NOx NH3	106,99 kg/j 7,02 kg/j
Standaard	Middelzwaar vrachtverkeer	881,0	NOx NH3	53,44 kg/j < 1 kg/j
Standaard	Zwaar vrachtverkeer	481,0	NOx NH3	33,06 kg/j < 1 kg/j
Standaard	Bussen	0,0		

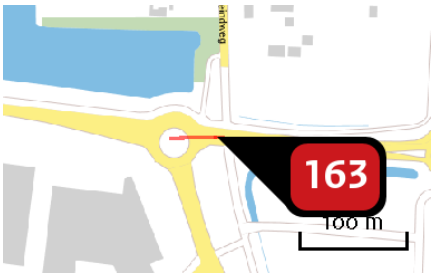

Naam	Rochadeweg
Locatie (X,Y)	176842, 384805
NOx	108,60 kg/j
NH3	4,99 kg/j

Soort	Voertuig	Aantal voertuigen (/dag)	Stof	Emissie
Standaard	Licht verkeer	8.043,0	NOx NH3	33,24 kg/j 4,67 kg/j
Standaard	Middelzwaar vrachtverkeer	1.526,0	NOx NH3	36,50 kg/j < 1 kg/j
Standaard	Zwaar vrachtverkeer	1.592,0	NOx NH3	38,86 kg/j < 1 kg/j
Standaard	Bussen	0,0		

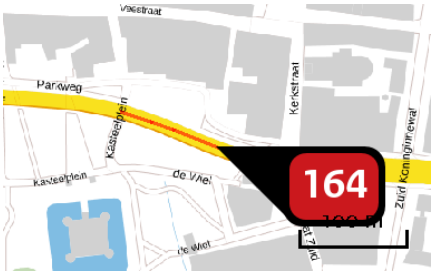

Naam	Kasteel Traverse
Locatie (X,Y)	173592, 387680
NOx	390,30 kg/j
NH3	15,85 kg/j

Soort	Voertuig	Aantal voertuigen (/dag)	Stof	Emissie
Standaard	Licht verkeer	25.818,0	NOx NH3	231,91 kg/j 15,23 kg/j
Standaard	Middelzwaar vrachtverkeer	1.524,0	NOx NH3	80,48 kg/j < 1 kg/j
Standaard	Zwaar vrachtverkeer	1.302,0	NOx NH3	77,91 kg/j < 1 kg/j
Standaard	Bussen	0,0		

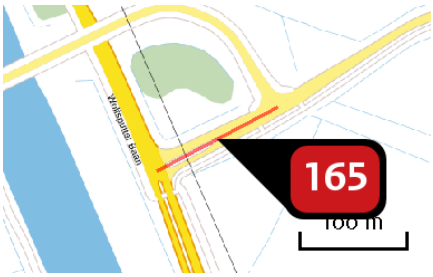

Naam	Waterleliesingel
Locatie (X,Y)	175338, 389797
NOx	66,21 kg/j
NH3	2,38 kg/j

Soort	Voertuig	Aantal voertuigen (/dag)	Stof	Emissie
Standaard	Licht verkeer	5.758,0	NOx NH3	41,41 kg/j 2,32 kg/j
Standaard	Middelzwaar vrachtverkeer	276,0	NOx NH3	14,84 kg/j < 1 kg/j
Standaard	Zwaar vrachtverkeer	164,0	NOx NH3	9,96 kg/j < 1 kg/j
Standaard	Bussen	0,0		

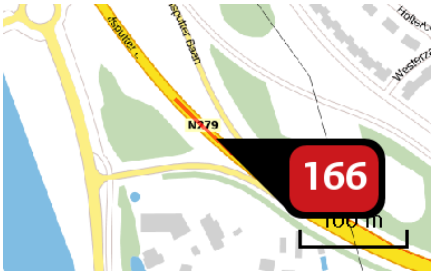

Naam	Wolfsputter Baan
Locatie (X,Y)	175716, 388913
NOx	118,03 kg/j
NH3	6,36 kg/j

Soort	Voertuig	Aantal voertuigen (/dag)	Stof	Emissie
Standaard	Licht verkeer	8.628,0	NOx NH3	42,35 kg/j 6,03 kg/j
Standaard	Middelzwaar vrachtverkeer	1.126,0	NOx NH3	31,59 kg/j < 1 kg/j
Standaard	Zwaar vrachtverkeer	1.545,0	NOx NH3	44,09 kg/j < 1 kg/j
Standaard	Bussen	0,0		

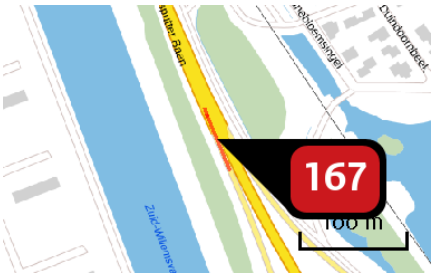

Naam	Rijpelbaan
Locatie (X,Y)	175446, 389307
NOx	36,27 kg/j
NH3	2,30 kg/j

Soort	Voertuig	Aantal voertuigen (/dag)	Stof	Emissie
Standaard	Licht verkeer	5.441,0	NOx NH3	15,52 kg/j 2,21 kg/j
Standaard	Middelzwaar vrachtverkeer	669,0	NOx NH3	10,91 kg/j < 1 kg/j
Standaard	Zwaar vrachtverkeer	593,0	NOx NH3	9,84 kg/j < 1 kg/j
Standaard	Bussen	0,0		

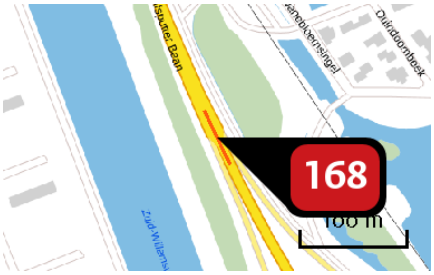

Naam	Wolfsputter Baan
Locatie (X,Y)	175450, 389313
NOx	59,02 kg/j
NH3	3,18 kg/j

Soort	Voertuig	Aantal voertuigen (/dag)	Stof	Emissie
Standaard	Licht verkeer	8.628,0	NOx NH3	21,18 kg/j 3,02 kg/j
Standaard	Middelzwaar vrachtverkeer	1.126,0	NOx NH3	15,80 kg/j < 1 kg/j
Standaard	Zwaar vrachtverkeer	1.545,0	NOx NH3	22,05 kg/j < 1 kg/j
Standaard	Bussen	0,0		

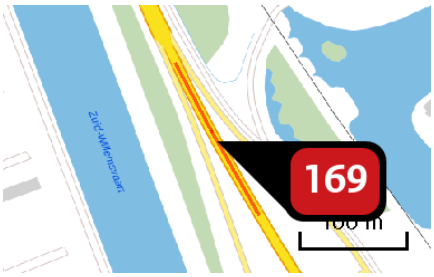

Naam	Wolfsputter Baan
Locatie (X,Y)	175499, 389218
NOx	179,93 kg/j
NH3	9,70 kg/j

Soort	Voertuig	Aantal voertuigen (/dag)	Stof	Emissie
Standaard	Licht verkeer	8.628,0	NOx NH3	64,56 kg/j 9,19 kg/j
Standaard	Middelzwaar vrachtverkeer	1.126,0	NOx NH3	48,16 kg/j < 1 kg/j
Standaard	Zwaar vrachtverkeer	1.545,0	NOx NH3	67,21 kg/j < 1 kg/j
Standaard	Bussen	0,0		

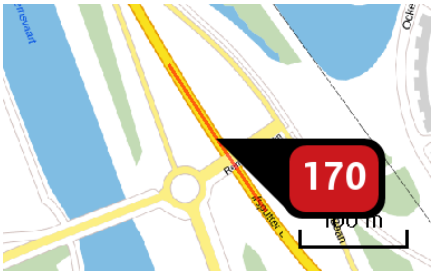

Naam	Wolfsputter Baan
Locatie (X,Y)	175581, 389081
NOx	182,44 kg/j
NH3	9,84 kg/j

Soort	Voertuig	Aantal voertuigen (/dag)	Stof	Emissie
Standaard	Licht verkeer	8.628,0	NOx NH3	65,46 kg/j 9,32 kg/j
Standaard	Middelzwaar vrachtverkeer	1.126,0	NOx NH3	48,83 kg/j < 1 kg/j
Standaard	Zwaar vrachtverkeer	1.545,0	NOx NH3	68,15 kg/j < 1 kg/j
Standaard	Bussen	0,0		

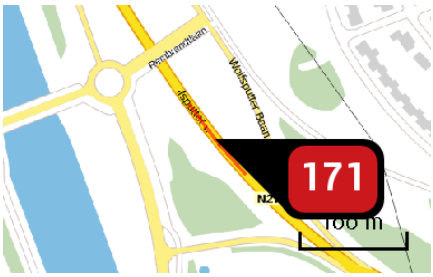

Naam	Wolfsputter Baan
Locatie (X,Y)	175651, 388982
NOx	93,61 kg/j
NH3	5,05 kg/j

Soort	Voertuig	Aantal voertuigen (/dag)	Stof	Emissie
Standaard	Licht verkeer	8.628,0	NOx NH3	33,59 kg/j 4,78 kg/j
Standaard	Middelzwaar vrachtverkeer	1.126,0	NOx NH3	25,06 kg/j < 1 kg/j
Standaard	Zwaar vrachtverkeer	1.545,0	NOx NH3	34,96 kg/j < 1 kg/j
Standaard	Bussen	0,0		

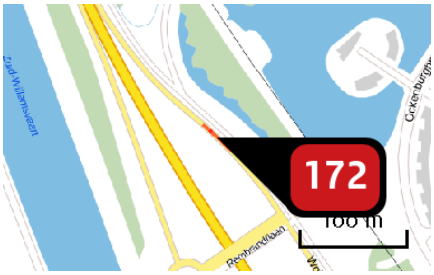

Naam	Wolfsputter Baan
Locatie (X,Y)	175580, 389169
NOx	16,82 kg/j
NH3	1,12 kg/j

Soort	Voertuig	Aantal voertuigen (/dag)	Stof	Emissie
Standaard	Licht verkeer	4.747,0	NOx NH3	7,58 kg/j 1,08 kg/j
Standaard	Middelzwaar vrachtverkeer	535,0	NOx NH3	4,88 kg/j < 1 kg/j
Standaard	Zwaar vrachtverkeer	470,0	NOx NH3	4,36 kg/j < 1 kg/j
Standaard	Bussen	0,0		



Naam	Wolfsputter Baan
Locatie (X,Y)	175486, 389264
NOx	27,83 kg/j
NH3	1,85 kg/j

Soort	Voertuig	Aantal voertuigen (/dag)	Stof	Emissie
Standaard	Licht verkeer	4.747,0	NOx NH3	12,54 kg/j 1,79 kg/j
Standaard	Middelzwaar vrachtverkeer	535,0	NOx NH3	8,08 kg/j < 1 kg/j
Standaard	Zwaar vrachtverkeer	470,0	NOx NH3	7,22 kg/j < 1 kg/j
Standaard	Bussen	0,0		

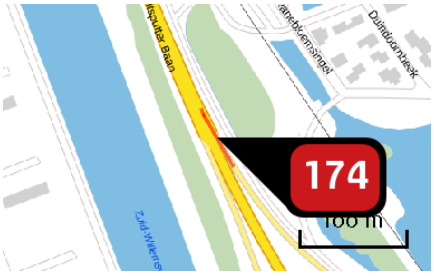

Naam	Wolfsputter Baan
Locatie (X,Y)	175456, 389313
NOx	29,22 kg/j
NH3	1,95 kg/j

Soort	Voertuig	Aantal voertuigen (/dag)	Stof	Emissie
Standaard	Licht verkeer	4.747,0	NOx NH3	13,17 kg/j 1,87 kg/j
Standaard	Middelzwaar vrachtverkeer	535,0	NOx NH3	8,48 kg/j < 1 kg/j
Standaard	Zwaar vrachtverkeer	470,0	NOx NH3	7,58 kg/j < 1 kg/j
Standaard	Bussen	0,0		

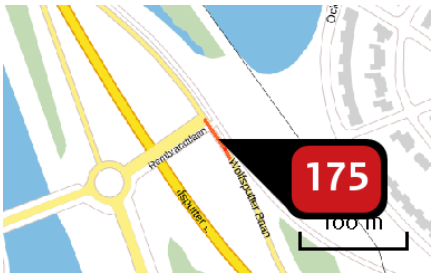

Naam	Wolfsputter Baan
Locatie (X,Y)	175653, 389075
NOx	6,90 kg/j
NH3	< 1 kg/j

Soort	Voertuig	Aantal voertuigen (/dag)	Stof	Emissie
Standaard	Licht verkeer	2.319,0	NOx NH3	4,83 kg/j < 1 kg/j
Standaard	Middelzwaar vrachtverkeer	109,0	NOx NH3	1,34 kg/j < 1 kg/j
Standaard	Zwaar vrachtverkeer	53,0	NOx NH3	< 1 kg/j < 1 kg/j
Standaard	Bussen	0,0		

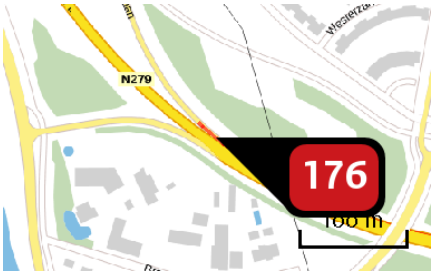

Naam	Wolfsputter Baan
Locatie (X,Y)	175779, 388872
NOx	6,63 kg/j
NH3	< 1 kg/j

Soort	Voertuig	Aantal voertuigen (/dag)	Stof	Emissie
Standaard	Licht verkeer	2.319,0	NOx NH3	4,73 kg/j < 1 kg/j
Standaard	Middelzwaar vrachtverkeer	109,0	NOx NH3	1,27 kg/j < 1 kg/j
Standaard	Zwaar vrachtverkeer	53,0	NOx NH3	< 1 kg/j < 1 kg/j
Standaard	Bussen	0,0		

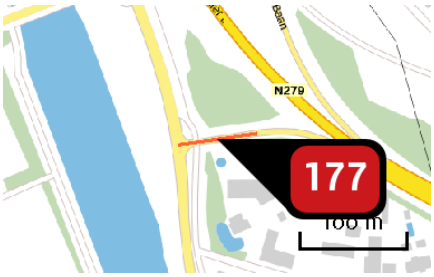

Naam	Wolfsputter Baan
Locatie (X,Y)	175636, 388881
NOx	15,11 kg/j
NH3	< 1 kg/j

Soort	Voertuig	Aantal voertuigen (/dag)	Stof	Emissie
Standaard	Licht verkeer	3.173,0	NOx NH3	11,13 kg/j < 1 kg/j
Standaard	Middelzwaar vrachtverkeer	143,0	NOx NH3	2,95 kg/j < 1 kg/j
Standaard	Zwaar vrachtverkeer	44,0	NOx NH3	1,03 kg/j < 1 kg/j
Standaard	Bussen	0,0		

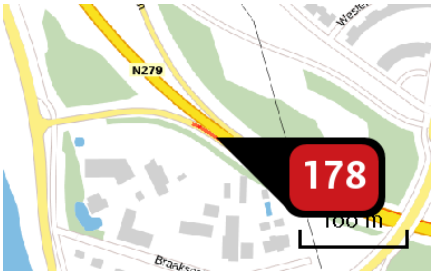

Naam	Wolfsputter Baan
Locatie (X,Y)	175769, 388864
NOx	9,91 kg/j
NH3	1,07 kg/j

Soort	Voertuig	Aantal voertuigen (/dag)	Stof	Emissie
Standaard	Licht verkeer	3.173,0	NOx NH3	7,40 kg/j 1,05 kg/j
Standaard	Middelzwaar vrachtverkeer	143,0	NOx NH3	1,91 kg/j < 1 kg/j
Standaard	Zwaar vrachtverkeer	44,0	NOx NH3	< 1 kg/j < 1 kg/j
Standaard	Bussen	0,0		

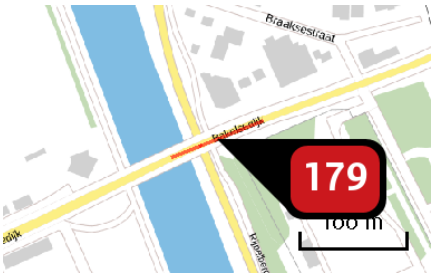

Naam	Bakelsedijk
Locatie (X,Y)	175667, 388637
NOx	28,45 kg/j
NH3	1,54 kg/j

Soort	Voertuig	Aantal voertuigen (/dag)	Stof	Emissie
Standaard	Licht verkeer	5.284,0	NOx NH3	23,05 kg/j 1,51 kg/j
Standaard	Middelzwaar vrachtverkeer	120,0	NOx NH3	3,08 kg/j < 1 kg/j
Standaard	Zwaar vrachtverkeer	80,0	NOx NH3	2,32 kg/j < 1 kg/j
Standaard	Bussen	0,0		

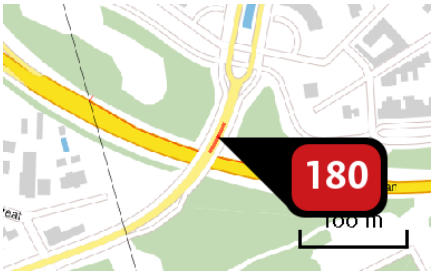

Naam	Bakelsedijk
Locatie (X,Y)	175960, 388804
NOx	8,44 kg/j
NH3	< 1 kg/j

Soort	Voertuig	Aantal voertuigen (/dag)	Stof	Emissie
Standaard	Licht verkeer	4.999,0	NOx NH3	6,58 kg/j < 1 kg/j
Standaard	Middelzwaar vrachtverkeer	137,0	NOx NH3	1,06 kg/j < 1 kg/j
Standaard	Zwaar vrachtverkeer	92,0	NOx NH3	< 1 kg/j < 1 kg/j
Standaard	Bussen	0,0		

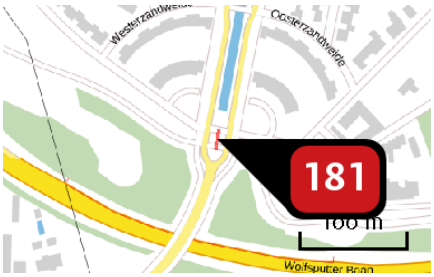

Naam	Ockenburghpark
Locatie (X,Y)	175982, 388880
NOx	4,96 kg/j
NH3	< 1 kg/j

Soort	Voertuig	Aantal voertuigen (/dag)	Stof	Emissie
Standaard	Licht verkeer	4.999,0	NOx NH3	3,87 kg/j < 1 kg/j
Standaard	Middelzwaar vrachtverkeer	137,0	NOx NH3	< 1 kg/j < 1 kg/j
Standaard	Zwaar vrachtverkeer	92,0	NOx NH3	< 1 kg/j < 1 kg/j
Standaard	Bussen	0,0		

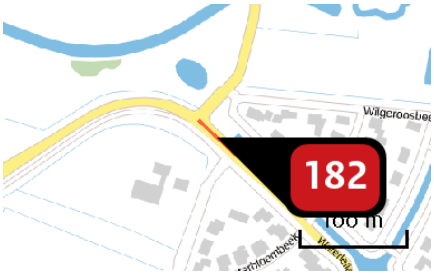

Naam	Waterleliesingel
Locatie (X,Y)	175635, 389881
NOx	6,53 kg/j
NH3	< 1 kg/j

Soort	Voertuig	Aantal voertuigen (/dag)	Stof	Emissie
Standaard	Licht verkeer	2.127,0	NOx NH3	4,82 kg/j < 1 kg/j
Standaard	Middelzwaar vrachtverkeer	66,0	NOx NH3	< 1 kg/j < 1 kg/j
Standaard	Zwaar vrachtverkeer	55,0	NOx NH3	< 1 kg/j < 1 kg/j
Standaard	Bussen	0,0		



Naam	Coendersberglaan
Locatie (X,Y)	176443, 389428
NOx	15,09 kg/j
NH3	< 1 kg/j

Soort	Voertuig	Aantal voertuigen (/dag)	Stof	Emissie
Standaard	Licht verkeer	2.699,0	NOx NH3	11,98 kg/j < 1 kg/j
Standaard	Middelzwaar vrachtverkeer	65,0	NOx NH3	1,70 kg/j < 1 kg/j
Standaard	Zwaar vrachtverkeer	48,0	NOx NH3	1,42 kg/j < 1 kg/j
Standaard	Bussen	0,0		

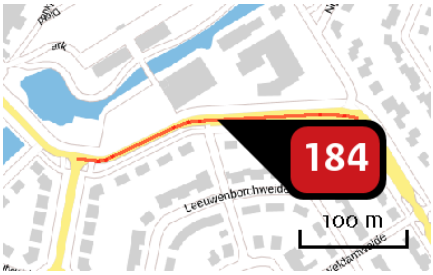

Naam	Coendersberglaan
Locatie (X,Y)	176228, 389555
NOx	27,91 kg/j
NH3	1,38 kg/j

Soort	Voertuig	Aantal voertuigen (/dag)	Stof	Emissie
Standaard	Licht verkeer	1.582,0	NOx NH3	20,51 kg/j 1,35 kg/j
Standaard	Middelzwaar vrachtverkeer	54,0	NOx NH3	4,12 kg/j < 1 kg/j
Standaard	Zwaar vrachtverkeer	38,0	NOx NH3	3,28 kg/j < 1 kg/j
Standaard	Bussen	0,0		

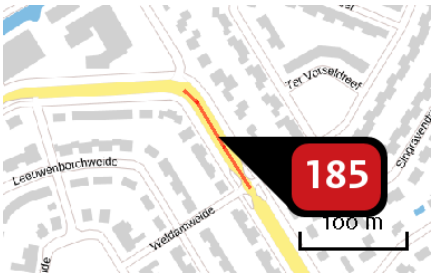

Naam	Coendersberglaan
Locatie (X,Y)	176389, 389514
NOx	11,36 kg/j
NH3	< 1 kg/j

Soort	Voertuig	Aantal voertuigen (/dag)	Stof	Emissie
Standaard	Licht verkeer	1.582,0	NOx NH3	8,35 kg/j < 1 kg/j
Standaard	Middelzwaar vrachtverkeer	54,0	NOx NH3	1,67 kg/j < 1 kg/j
Standaard	Zwaar vrachtverkeer	38,0	NOx NH3	1,34 kg/j < 1 kg/j
Standaard	Bussen	0,0		

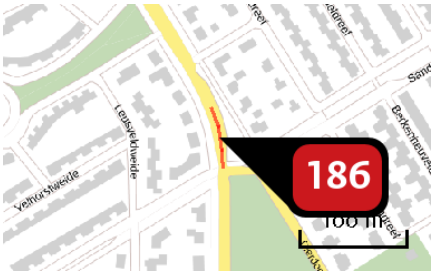

Naam	Coendersberglaan
Locatie (X,Y)	176575, 389192
NOx	10,48 kg/j
NH3	< 1 kg/j

Soort	Voertuig	Aantal voertuigen (/dag)	Stof	Emissie
Standaard	Licht verkeer	3.153,0	NOx NH3	8,51 kg/j < 1 kg/j
Standaard	Middelzwaar vrachtverkeer	68,0	NOx NH3	1,08 kg/j < 1 kg/j
Standaard	Zwaar vrachtverkeer	50,0	NOx NH3	< 1 kg/j < 1 kg/j
Standaard	Bussen	0,0		

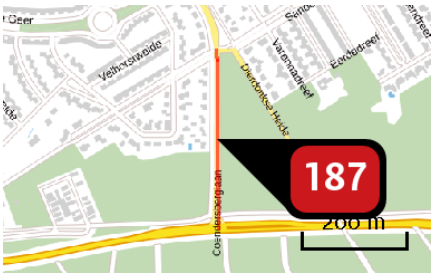

Naam	Coendersberglaan
Locatie (X,Y)	176580, 388993
NOx	129,69 kg/j
NH3	5,89 kg/j

Soort	Voertuig	Aantal voertuigen (/dag)	Stof	Emissie
Standaard	Licht verkeer	5.288,0	NOx NH3	99,42 kg/j 5,80 kg/j
Standaard	Middelzwaar vrachtverkeer	120,0	NOx NH3	15,98 kg/j < 1 kg/j
Standaard	Zwaar vrachtverkeer	95,0	NOx NH3	14,29 kg/j < 1 kg/j
Standaard	Bussen	0,0		

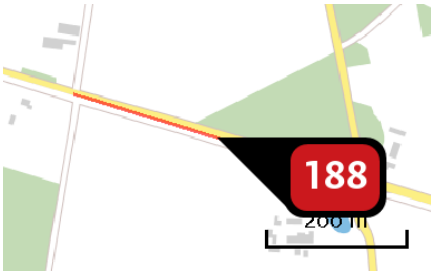

Naam	Beemd
Locatie (X,Y)	177484, 390319
NOx	109,25 kg/j
NH3	13,15 kg/j

Soort	Voertuig	Aantal voertuigen (/dag)	Stof	Emissie
Standaard	Licht verkeer	4.600,0	NOx NH3	91,77 kg/j 13,07 kg/j
Standaard	Middelzwaar vrachtverkeer	79,0	NOx NH3	9,01 kg/j < 1 kg/j
Standaard	Zwaar vrachtverkeer	73,0	NOx NH3	8,47 kg/j < 1 kg/j
Standaard	Bussen	0,0		

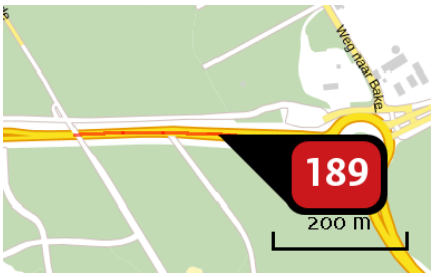

Naam	Wolfsputter Baan
Locatie (X,Y)	177030, 388827
NOx	759,89 kg/j
NH3	47,65 kg/j

Soort	Voertuig	Aantal voertuigen (/dag)	Stof	Emissie
Standaard	Licht verkeer	16.706,0	NOx NH3	348,35 kg/j 46,01 kg/j
Standaard	Middelzwaar vrachtverkeer	1.471,0	NOx NH3	186,48 kg/j < 1 kg/j
Standaard	Zwaar vrachtverkeer	1.716,0	NOx NH3	225,06 kg/j < 1 kg/j
Standaard	Bussen	0,0		

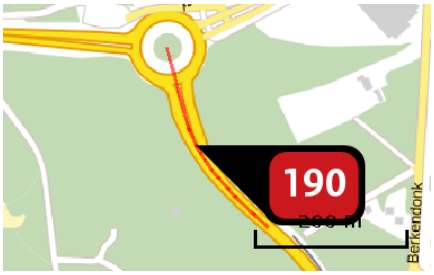

Naam	N279 - PROV WG
Locatie (X,Y)	177281, 388683
NOx	560,52 kg/j
NH3	26,86 kg/j

Soort	Voertuig	Aantal voertuigen (/dag)	Stof	Emissie
Standaard	Licht verkeer	15.524,0	NOx NH3	223,78 kg/j 25,73 kg/j
Standaard	Middelzwaar vrachtverkeer	1.596,0	NOx NH3	153,71 kg/j < 1 kg/j
Standaard	Zwaar vrachtverkeer	1.794,0	NOx NH3	183,03 kg/j < 1 kg/j
Standaard	Bussen	0,0		

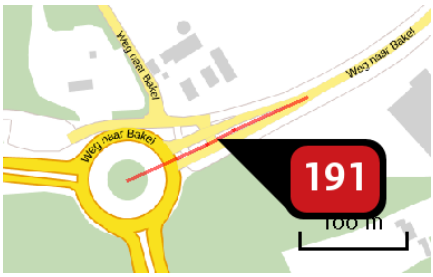

Naam	N607 - Weg naar Bakel
Locatie (X,Y)	177325, 388849
NOx	120,75 kg/j
NH3	10,99 kg/j

Soort	Voertuig	Aantal voertuigen (/dag)	Stof	Emissie
Standaard	Licht verkeer	8.914,0	NOx NH3	78,23 kg/j 10,80 kg/j
Standaard	Middelzwaar vrachtverkeer	582,0	NOx NH3	29,97 kg/j < 1 kg/j
Standaard	Zwaar vrachtverkeer	238,0	NOx NH3	12,56 kg/j < 1 kg/j
Standaard	Bussen	0,0		

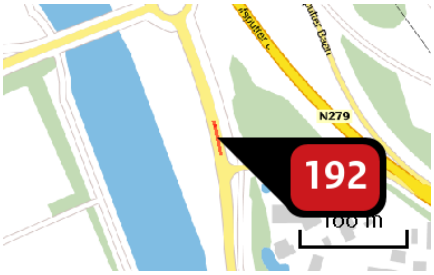

Naam	Rijpelbaan
Locatie (X,Y)	175595, 388907
NOx	25,18 kg/j
NH3	2,22 kg/j

Soort	Voertuig	Aantal voertuigen (/dag)	Stof	Emissie
Standaard	Licht verkeer	10.917,0	NOx NH3	15,42 kg/j 2,18 kg/j
Standaard	Middelzwaar vrachtverkeer	726,0	NOx NH3	5,91 kg/j < 1 kg/j
Standaard	Zwaar vrachtverkeer	464,0	NOx NH3	3,85 kg/j < 1 kg/j
Standaard	Bussen	0,0		

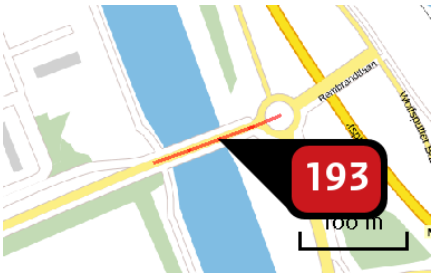

Naam	Rembrandtlaan
Locatie (X,Y)	175495, 389012
NOx	125,61 kg/j
NH3	4,45 kg/j

Soort	Voertuig	Aantal voertuigen (/dag)	Stof	Emissie
Standaard	Licht verkeer	10.716,0	NOx NH3	64,56 kg/j 4,21 kg/j
Standaard	Middelzwaar vrachtverkeer	863,0	NOx NH3	30,90 kg/j < 1 kg/j
Standaard	Zwaar vrachtverkeer	743,0	NOx NH3	30,14 kg/j < 1 kg/j
Standaard	Bussen	0,0		

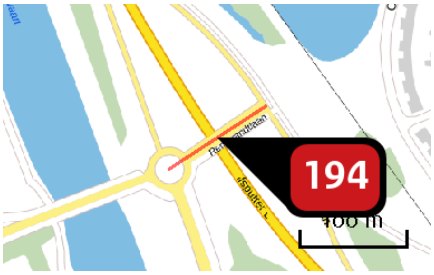

Naam	Rembrandtlaan
Locatie (X,Y)	175597, 389064
NOx	69,43 kg/j
NH3	5,18 kg/j

Soort	Voertuig	Aantal voertuigen (/dag)	Stof	Emissie
Standaard	Licht verkeer	7.067,0	NOx NH3	35,48 kg/j 5,03 kg/j
Standaard	Middelzwaar vrachtverkeer	645,0	NOx NH3	18,59 kg/j < 1 kg/j
Standaard	Zwaar vrachtverkeer	523,0	NOx NH3	15,35 kg/j < 1 kg/j
Standaard	Bussen	0,0		

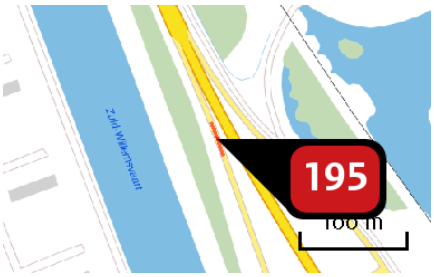

Naam	Rijpelbaan
Locatie (X,Y)	175483, 389217
NOx	18,53 kg/j
NH3	1,16 kg/j

Soort	Voertuig	Aantal voertuigen (/dag)	Stof	Emissie
Standaard	Licht verkeer	5.441,0	NOx NH3	7,89 kg/j 1,11 kg/j
Standaard	Middelzwaar vrachtverkeer	669,0	NOx NH3	5,59 kg/j < 1 kg/j
Standaard	Zwaar vrachtverkeer	593,0	NOx NH3	5,05 kg/j < 1 kg/j
Standaard	Bussen	0,0		

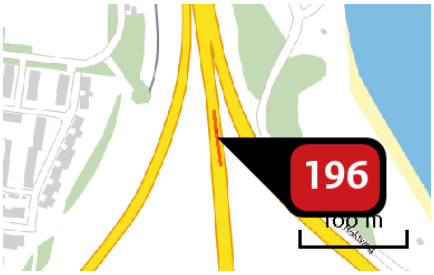

Naam	N279 - PROV WG
Locatie (X,Y)	177865, 387289
NOx	57,05 kg/j
NH3	3,37 kg/j

Soort	Voertuig	Aantal voertuigen (/dag)	Stof	Emissie
Standaard	Licht verkeer	9.519,0	NOx NH3	22,56 kg/j 3,21 kg/j
Standaard	Middelzwaar vrachtverkeer	1.149,0	NOx NH3	15,56 kg/j < 1 kg/j
Standaard	Zwaar vrachtverkeer	1.374,0	NOx NH3	18,93 kg/j < 1 kg/j
Standaard	Bussen	0,0		

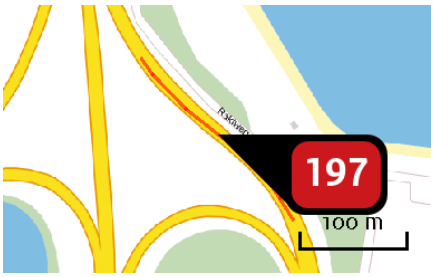

Naam	N279 - HELMOND
Locatie (X,Y)	177983, 387183
NOx	51,80 kg/j
NH3	4,12 kg/j

Soort	Voertuig	Aantal voertuigen (/dag)	Stof	Emissie
Standaard	Licht verkeer	2.899,0	NOx NH3	28,17 kg/j 4,01 kg/j
Standaard	Middelzwaar vrachtverkeer	217,0	NOx NH3	12,05 kg/j < 1 kg/j
Standaard	Zwaar vrachtverkeer	205,0	NOx NH3	11,58 kg/j < 1 kg/j
Standaard	Bussen	0,0		

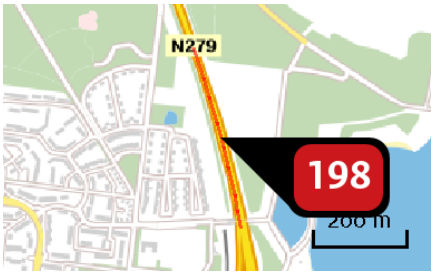

Naam	N279 - PROV WG
Locatie (X,Y)	177798, 387654
NOx	672,90 kg/j
NH3	41,52 kg/j

Soort	Voertuig	Aantal voertuigen (/dag)	Stof	Emissie
Standaard	Licht verkeer	15.524,0	NOx NH3	291,50 kg/j 39,92 kg/j
Standaard	Middelzwaar vrachtverkeer	1.596,0	NOx NH3	177,07 kg/j < 1 kg/j
Standaard	Zwaar vrachtverkeer	1.794,0	NOx NH3	204,33 kg/j < 1 kg/j
Standaard	Bussen	0,0		

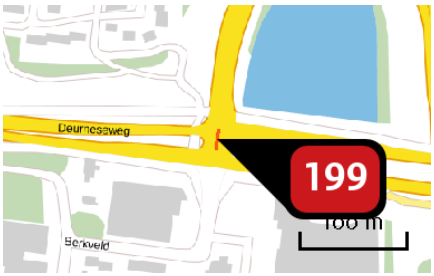

Naam	N279 - HELMOND
Locatie (X,Y)	177675, 386961
NOx	12,22 kg/j
NH3	< 1 kg/j

Soort	Voertuig	Aantal voertuigen (/dag)	Stof	Emissie
Standaard	Licht verkeer	5.818,0	NOx NH3	5,20 kg/j < 1 kg/j
Standaard	Middelzwaar vrachtverkeer	544,0	NOx NH3	3,27 kg/j < 1 kg/j
Standaard	Zwaar vrachtverkeer	552,0	NOx NH3	3,75 kg/j < 1 kg/j
Standaard	Bussen	0,0		

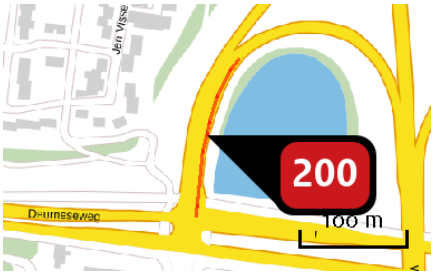

Naam	N279 - HELMOND
Locatie (X,Y)	177693, 387045
NOx	50,19 kg/j
NH3	1,43 kg/j

Soort	Voertuig	Aantal voertuigen (/dag)	Stof	Emissie
Standaard	Licht verkeer	2.713,0	NOx NH3	20,01 kg/j 1,31 kg/j
Standaard	Middelzwaar vrachtverkeer	314,0	NOx NH3	13,62 kg/j < 1 kg/j
Standaard	Zwaar vrachtverkeer	337,0	NOx NH3	16,56 kg/j < 1 kg/j
Standaard	Bussen	0,0		

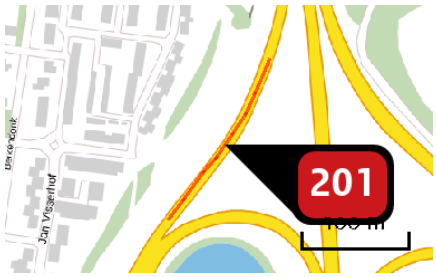

Naam	N279 - HELMOND
Locatie (X,Y)	177779, 387213
NOx	46,52 kg/j
NH3	3,73 kg/j

Soort	Voertuig	Aantal voertuigen (/dag)	Stof	Emissie
Standaard	Licht verkeer	3.104,0	NOx NH3	25,53 kg/j 3,64 kg/j
Standaard	Middelzwaar vrachtverkeer	229,0	NOx NH3	10,76 kg/j < 1 kg/j
Standaard	Zwaar vrachtverkeer	214,0	NOx NH3	10,23 kg/j < 1 kg/j
Standaard	Bussen	0,0		



Naam	N279 - PROV WG
Locatie (X,Y)	177965, 386034
NOx	1.532,46 kg/j
NH3	84,31 kg/j

Soort	Voertuig	Aantal voertuigen (/dag)	Stof	Emissie
Standaard	Licht verkeer	14.543,0	NOx NH3	587,48 kg/j 80,37 kg/j
Standaard	Middelzwaar vrachtverkeer	1.817,0	NOx NH3	434,05 kg/j 1,96 kg/j
Standaard	Zwaar vrachtverkeer	2.083,0	NOx NH3	510,93 kg/j 1,99 kg/j
Standaard	Bussen	0,0		

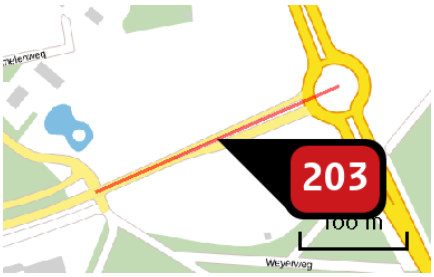

Naam	Rochadeweg
Locatie (X,Y)	178166, 384961
NOx	316,56 kg/j
NH3	13,88 kg/j

Soort	Voertuig	Aantal voertuigen (/dag)	Stof	Emissie
Standaard	Licht verkeer	8.007,0	NOx NH3	92,90 kg/j 12,92 kg/j
Standaard	Middelzwaar vrachtverkeer	1.530,0	NOx NH3	103,55 kg/j < 1 kg/j
Standaard	Zwaar vrachtverkeer	1.735,0	NOx NH3	120,11 kg/j < 1 kg/j
Standaard	Bussen	0,0		

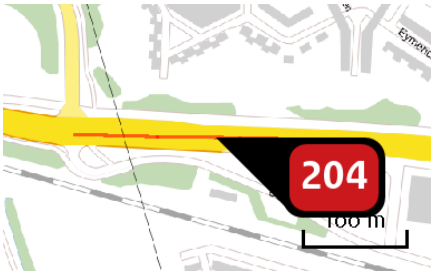

Naam	Deurneseweg
Locatie (X,Y)	176414, 387086
NOx	598,15 kg/j
NH3	41,62 kg/j

Soort	Voertuig	Aantal voertuigen (/dag)	Stof	Emissie
Standaard	Licht verkeer	23.733,0	NOx NH3	328,32 kg/j 40,62 kg/j
Standaard	Middelzwaar vrachtverkeer	1.706,0	NOx NH3	150,43 kg/j < 1 kg/j
Standaard	Zwaar vrachtverkeer	1.293,0	NOx NH3	119,40 kg/j < 1 kg/j
Standaard	Bussen	0,0		

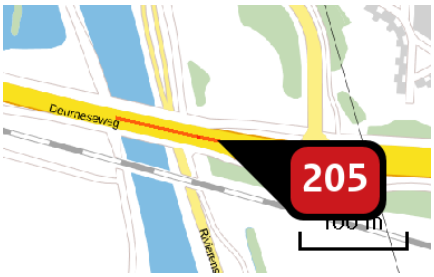

Naam	Deurneseweg
Locatie (X,Y)	176184, 387108
NOx	437,36 kg/j
NH3	33,18 kg/j

Soort	Voertuig	Aantal voertuigen (/dag)	Stof	Emissie
Standaard	Licht verkeer	27.149,0	NOx NH3	261,21 kg/j 32,52 kg/j
Standaard	Middelzwaar vrachtverkeer	1.594,0	NOx NH3	97,33 kg/j < 1 kg/j
Standaard	Zwaar vrachtverkeer	1.234,0	NOx NH3	78,82 kg/j < 1 kg/j
Standaard	Bussen	0,0		

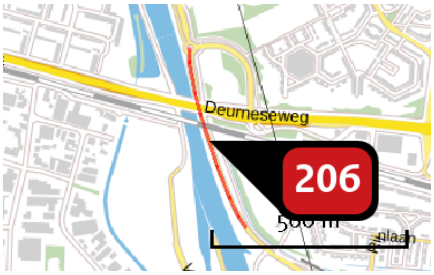

Naam	Rivierensingel
Locatie (X,Y)	176171, 387034
NOx	331,77 kg/j
NH3	13,14 kg/j

Soort	Voertuig	Aantal voertuigen (/dag)	Stof	Emissie
Standaard	Licht verkeer	8.185,0	NOx NH3	192,11 kg/j 12,58 kg/j
Standaard	Middelzwaar vrachtverkeer	584,0	NOx NH3	80,94 kg/j < 1 kg/j
Standaard	Zwaar vrachtverkeer	374,0	NOx NH3	58,73 kg/j < 1 kg/j
Standaard	Bussen	0,0		

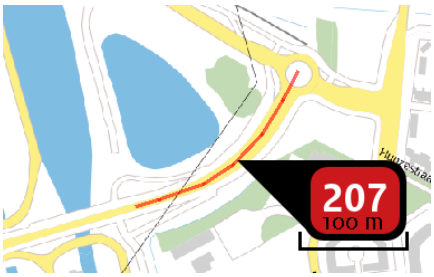

Naam	Vossenbeemd
Locatie (X,Y)	176430, 386571
NOx	188,04 kg/j
NH3	7,09 kg/j

Soort	Voertuig	Aantal voertuigen (/dag)	Stof	Emissie
Standaard	Licht verkeer	10.370,0	NOx NH3	103,50 kg/j 6,76 kg/j
Standaard	Middelzwaar vrachtverkeer	881,0	NOx NH3	52,23 kg/j < 1 kg/j
Standaard	Zwaar vrachtverkeer	481,0	NOx NH3	32,31 kg/j < 1 kg/j
Standaard	Bussen	0,0		

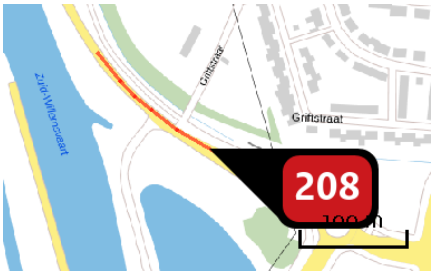

Naam	Rivierensingel
Locatie (X,Y)	176368, 386722
NOx	190,38 kg/j
NH3	7,51 kg/j

Soort	Voertuig	Aantal voertuigen (/dag)	Stof	Emissie
Standaard	Licht verkeer	8.185,0	NOx NH3	110,02 kg/j 7,19 kg/j
Standaard	Middelzwaar vrachtverkeer	584,0	NOx NH3	46,57 kg/j < 1 kg/j
Standaard	Zwaar vrachtverkeer	374,0	NOx NH3	33,79 kg/j < 1 kg/j
Standaard	Bussen	0,0		

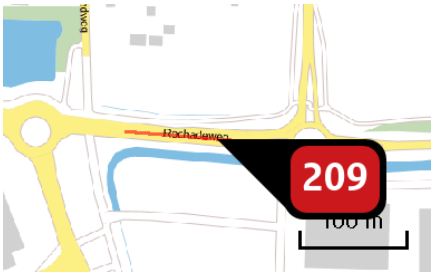

Naam	Rochadeweg
Locatie (X,Y)	176972, 384793
NOx	212,69 kg/j
NH3	9,82 kg/j

Soort	Voertuig	Aantal voertuigen (/dag)	Stof	Emissie
Standaard	Licht verkeer	8.043,0	NOx NH3	65,20 kg/j 9,17 kg/j
Standaard	Middelzwaar vrachtverkeer	1.526,0	NOx NH3	71,45 kg/j < 1 kg/j
Standaard	Zwaar vrachtverkeer	1.592,0	NOx NH3	76,04 kg/j < 1 kg/j
Standaard	Bussen	0,0		

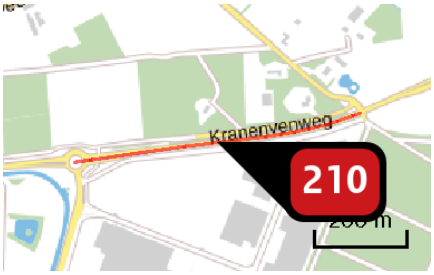

Naam	Rochadeweg
Locatie (X,Y)	177744, 384848
NOx	804,45 kg/j
NH3	35,80 kg/j

Soort	Voertuig	Aantal voertuigen (/dag)	Stof	Emissie
Standaard	Licht verkeer	8.007,0	NOx NH3	237,54 kg/j 33,34 kg/j
Standaard	Middelzwaar vrachtverkeer	1.530,0	NOx NH3	262,76 kg/j 1,23 kg/j
Standaard	Zwaar vrachtverkeer	1.735,0	NOx NH3	304,14 kg/j 1,23 kg/j
Standaard	Bussen	0,0		

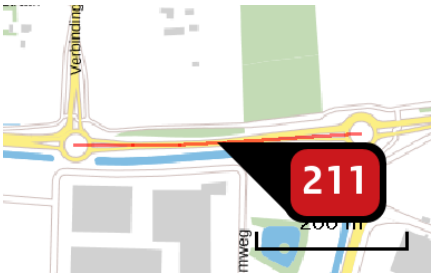

Naam	Rochadeweg
Locatie (X,Y)	177248, 384791
NOx	439,37 kg/j
NH3	18,68 kg/j

Soort	Voertuig	Aantal voertuigen (/dag)	Stof	Emissie
Standaard	Licht verkeer	6.871,0	NOx NH3	123,71 kg/j 17,31 kg/j
Standaard	Middelzwaar vrachtverkeer	1.422,0	NOx NH3	148,56 kg/j < 1 kg/j
Standaard	Zwaar vrachtverkeer	1.566,0	NOx NH3	167,10 kg/j < 1 kg/j
Standaard	Bussen	0,0		

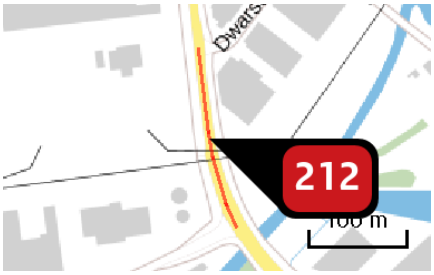

Naam	Varenschut
Locatie (X,Y)	176029, 386167
NOx	188,24 kg/j
NH3	5,25 kg/j

Soort	Voertuig	Aantal voertuigen (/dag)	Stof	Emissie
Standaard	Licht verkeer	8.095,0	NOx NH3	72,98 kg/j 4,79 kg/j
Standaard	Middelzwaar vrachtverkeer	1.189,0	NOx NH3	63,02 kg/j < 1 kg/j
Standaard	Zwaar vrachtverkeer	870,0	NOx NH3	52,25 kg/j < 1 kg/j
Standaard	Bussen	0,0		



Naam	Varenschut
Locatie (X,Y)	176008, 386343
NOx	183,96 kg/j
NH3	5,03 kg/j

Soort	Voertuig	Aantal voertuigen (/dag)	Stof	Emissie
Standaard	Licht verkeer	8.367,0	NOx NH3	70,52 kg/j 4,59 kg/j
Standaard	Middelzwaar vrachtverkeer	1.228,0	NOx NH3	61,89 kg/j < 1 kg/j
Standaard	Zwaar vrachtverkeer	903,0	NOx NH3	51,55 kg/j < 1 kg/j
Standaard	Bussen	0,0		

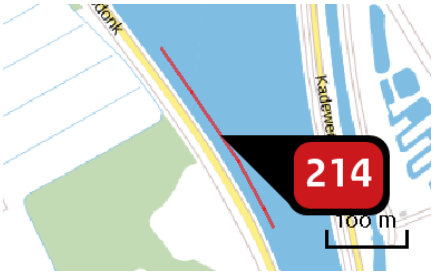

Naam	N612 - Stipdonk
Locatie (X,Y)	176155, 383666
NOx	710,42 kg/j
NH3	28,42 kg/j

Soort	Voertuig	Aantal voertuigen (/dag)	Stof	Emissie
Standaard	Licht verkeer	16.720,0	NOx NH3	222,85 kg/j 26,70 kg/j
Standaard	Middelzwaar vrachtverkeer	2.791,0	NOx NH3	242,23 kg/j < 1 kg/j
Standaard	Zwaar vrachtverkeer	2.685,0	NOx NH3	245,34 kg/j < 1 kg/j
Standaard	Bussen	0,0		

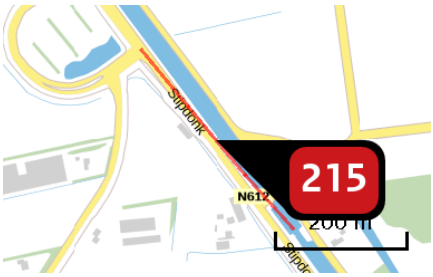

Naam	N612 - Stipdonk
Locatie (X,Y)	175581, 384406
NOx	1.157,33 kg/j
NH3	35,48 kg/j

Soort	Voertuig	Aantal voertuigen (/dag)	Stof	Emissie
Standaard	Licht verkeer	17.084,0	NOx NH3	337,66 kg/j 33,14 kg/j
Standaard	Middelzwaar vrachtverkeer	2.800,0	NOx NH3	402,55 kg/j 1,26 kg/j
Standaard	Zwaar vrachtverkeer	2.687,0	NOx NH3	417,13 kg/j 1,08 kg/j
Standaard	Bussen	0,0		

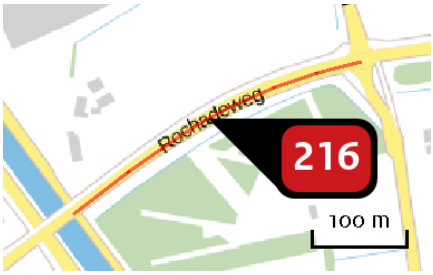

Naam	Rochadeweg
Locatie (X,Y)	175547, 384792
NOx	781,38 kg/j
NH3	30,95 kg/j

Soort	Voertuig	Aantal voertuigen (/dag)	Stof	Emissie
Standaard	Licht verkeer	13.927,0	NOx NH3	245,77 kg/j 29,08 kg/j
Standaard	Middelzwaar vrachtverkeer	2.406,0	NOx NH3	278,72 kg/j 1,05 kg/j
Standaard	Zwaar vrachtverkeer	2.102,0	NOx NH3	256,88 kg/j < 1 kg/j
Standaard	Bussen	0,0		

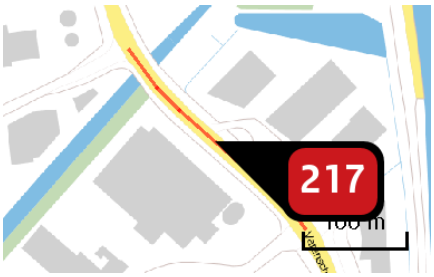

Naam	Varenschut
Locatie (X,Y)	176139, 385988
NOx	293,63 kg/j
NH3	7,47 kg/j

Soort	Voertuig	Aantal voertuigen (/dag)	Stof	Emissie
Standaard	Licht verkeer	8.652,0	NOx NH3	102,22 kg/j 6,71 kg/j
Standaard	Middelzwaar vrachtverkeer	1.456,0	NOx NH3	101,13 kg/j < 1 kg/j
Standaard	Zwaar vrachtverkeer	1.147,0	NOx NH3	90,28 kg/j < 1 kg/j
Standaard	Bussen	0,0		

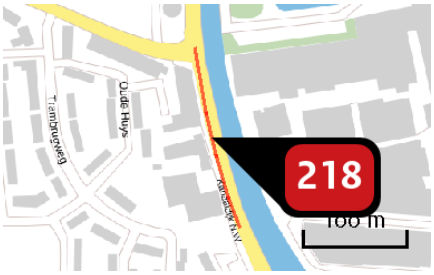

Naam	Kanaaldijk Noord West
Locatie (X,Y)	173380, 387428
NOx	215,22 kg/j
NH3	3,67 kg/j

Soort	Voertuig	Aantal voertuigen (/dag)	Stof	Emissie
Standaard	Licht verkeer	5.536,0	NOx NH3	50,56 kg/j 3,13 kg/j
Standaard	Middelzwaar vrachtverkeer	1.295,0	NOx NH3	77,04 kg/j < 1 kg/j
Standaard	Zwaar vrachtverkeer	1.302,0	NOx NH3	87,62 kg/j < 1 kg/j
Standaard	Bussen	0,0		

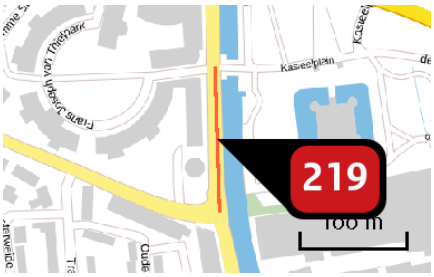

Naam	Kanaaldijk Noord West
Locatie (X,Y)	173362, 387580
NOx	101,60 kg/j
NH3	2,94 kg/j

Soort	Voertuig	Aantal voertuigen (/dag)	Stof	Emissie
Standaard	Licht verkeer	6.487,0	NOx NH3	43,95 kg/j 2,74 kg/j
Standaard	Middelzwaar vrachtverkeer	728,0	NOx NH3	31,72 kg/j < 1 kg/j
Standaard	Zwaar vrachtverkeer	526,0	NOx NH3	25,93 kg/j < 1 kg/j
Standaard	Bussen	0,0		



Naam	Kasteel Traverse
Locatie (X,Y)	173860, 387645
NOx	456,44 kg/j
NH3	16,05 kg/j

Soort	Voertuig	Aantal voertuigen (/dag)	Stof	Emissie
Standaard	Licht verkeer	26.048,0	NOx NH3	255,89 kg/j 15,42 kg/j
Standaard	Middelzwaar vrachtverkeer	1.534,0	NOx NH3	102,04 kg/j < 1 kg/j
Standaard	Zwaar vrachtverkeer	1.310,0	NOx NH3	98,51 kg/j < 1 kg/j
Standaard	Bussen	0,0		

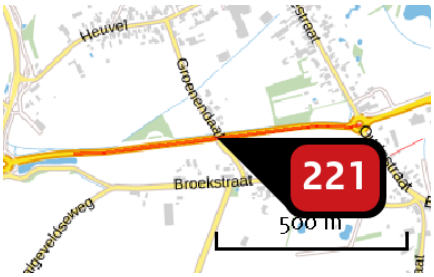

Naam	N272 - Zuid-Om
Locatie (X,Y)	175607, 395243
NOx	989,70 kg/j
NH3	63,51 kg/j

Soort	Voertuig	Aantal voertuigen (/dag)	Stof	Emissie
Standaard	Licht verkeer	12.190,0	NOx NH3	431,75 kg/j 61,03 kg/j
Standaard	Middelzwaar vrachtverkeer	1.547,0	NOx NH3	315,23 kg/j 1,49 kg/j
Standaard	Zwaar vrachtverkeer	1.169,0	NOx NH3	242,72 kg/j < 1 kg/j
Standaard	Bussen	0,0		

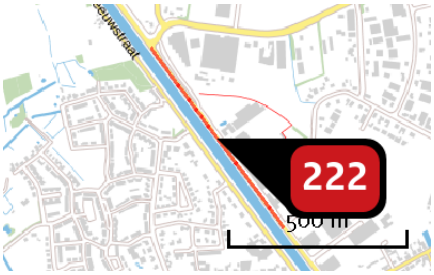

Naam	Bosscheweg
Locatie (X,Y)	171585, 395040
NOx	289,83 kg/j
NH3	10,85 kg/j

Soort	Voertuig	Aantal voertuigen (/dag)	Stof	Emissie
Standaard	Licht verkeer	5.227,0	NOx NH3	157,18 kg/j 10,32 kg/j
Standaard	Middelzwaar vrachtverkeer	441,0	NOx NH3	77,96 kg/j < 1 kg/j
Standaard	Zwaar vrachtverkeer	273,0	NOx NH3	54,69 kg/j < 1 kg/j
Standaard	Bussen	0,0		



Naam	Bosscheweg
Locatie (X,Y)	171845, 394689
NOx	126,25 kg/j
NH3	4,86 kg/j

Soort	Voertuig	Aantal voertuigen (/dag)	Stof	Emissie
Standaard	Licht verkeer	5.697,0	NOx NH3	70,59 kg/j 4,63 kg/j
Standaard	Middelzwaar vrachtverkeer	457,0	NOx NH3	33,29 kg/j < 1 kg/j
Standaard	Zwaar vrachtverkeer	271,0	NOx NH3	22,37 kg/j < 1 kg/j
Standaard	Bussen	0,0		



Naam	Bosscheweg
Locatie (X,Y)	171955, 394530
NOx	47,81 kg/j
NH3	1,43 kg/j

Soort	Voertuig	Aantal voertuigen (/dag)	Stof	Emissie
Standaard	Licht verkeer	3.208,0	NOx NH3	20,04 kg/j 1,32 kg/j
Standaard	Middelzwaar vrachtverkeer	447,0	NOx NH3	16,41 kg/j < 1 kg/j
Standaard	Zwaar vrachtverkeer	273,0	NOx NH3	11,36 kg/j < 1 kg/j
Standaard	Bussen	0,0		

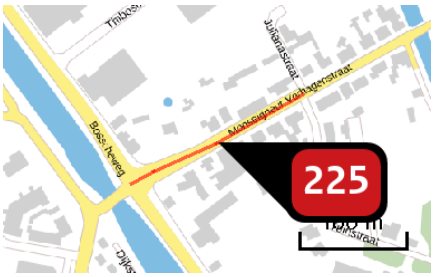

Naam	Mgr Verhagenstraat
Locatie (X,Y)	171998, 394623
NOx	29,75 kg/j
NH3	1,28 kg/j

Soort	Voertuig	Aantal voertuigen (/dag)	Stof	Emissie
Standaard	Licht verkeer	2.159,0	NOx NH3	18,86 kg/j 1,24 kg/j
Standaard	Middelzwaar vrachtverkeer	117,0	NOx NH3	6,01 kg/j < 1 kg/j
Standaard	Zwaar vrachtverkeer	84,0	NOx NH3	4,89 kg/j < 1 kg/j
Standaard	Bussen	0,0		

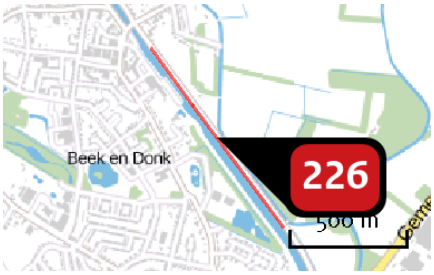

Naam	Bosscheweg
Locatie (X,Y)	172273, 394096
NOx	326,82 kg/j
NH3	21,15 kg/j

Soort	Voertuig	Aantal voertuigen (/dag)	Stof	Emissie
Standaard	Licht verkeer	3.208,0	NOx NH3	142,64 kg/j 20,31 kg/j
Standaard	Middelzwaar vrachtverkeer	447,0	NOx NH3	113,61 kg/j < 1 kg/j
Standaard	Zwaar vrachtverkeer	273,0	NOx NH3	70,57 kg/j < 1 kg/j
Standaard	Bussen	0,0		

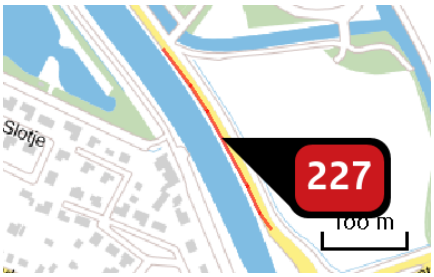

Naam	Bosscheweg
Locatie (X,Y)	172624, 393613
NOx	84,65 kg/j
NH3	5,48 kg/j

Soort	Voertuig	Aantal voertuigen (/dag)	Stof	Emissie
Standaard	Licht verkeer	3.208,0	NOx NH3	36,95 kg/j 5,26 kg/j
Standaard	Middelzwaar vrachtverkeer	447,0	NOx NH3	29,43 kg/j < 1 kg/j
Standaard	Zwaar vrachtverkeer	273,0	NOx NH3	18,28 kg/j < 1 kg/j
Standaard	Bussen	0,0		



Naam	Bosscheweg
Locatie (X,Y)	172715, 393468
NOx	43,19 kg/j
NH3	1,99 kg/j

Soort	Voertuig	Aantal voertuigen (/dag)	Stof	Emissie
Standaard	Licht verkeer	3.208,0	NOx NH3	16,89 kg/j 1,90 kg/j
Standaard	Middelzwaar vrachtverkeer	447,0	NOx NH3	15,94 kg/j < 1 kg/j
Standaard	Zwaar vrachtverkeer	273,0	NOx NH3	10,35 kg/j < 1 kg/j
Standaard	Bussen	0,0		

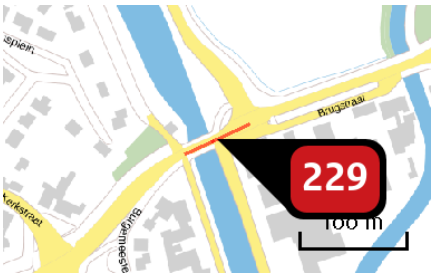

Naam	N615 - BEEKSEBRUG
Locatie (X,Y)	172710, 393410
NOx	123,55 kg/j
NH3	3,26 kg/j

Soort	Voertuig	Aantal voertuigen (/dag)	Stof	Emissie
Standaard	Licht verkeer	14.856,0	NOx NH3	52,57 kg/j 3,05 kg/j
Standaard	Middelzwaar vrachtverkeer	1.638,0	NOx NH3	41,33 kg/j < 1 kg/j
Standaard	Zwaar vrachtverkeer	1.040,0	NOx NH3	29,65 kg/j < 1 kg/j
Standaard	Bussen	0,0		

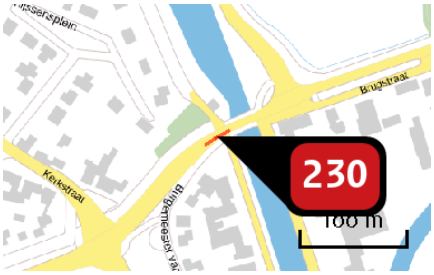

Naam	N615 - Lieshoutseweg
Locatie (X,Y)	172670, 393392
NOx	47,08 kg/j
NH3	1,24 kg/j

Soort	Voertuig	Aantal voertuigen (/dag)	Stof	Emissie
Standaard	Licht verkeer	14.845,0	NOx NH3	20,03 kg/j 1,16 kg/j
Standaard	Middelzwaar vrachtverkeer	1.638,0	NOx NH3	15,75 kg/j < 1 kg/j
Standaard	Zwaar vrachtverkeer	1.040,0	NOx NH3	11,30 kg/j < 1 kg/j
Standaard	Bussen	0,0		



Naam	Wilhelminabrug
Locatie (X,Y)	172566, 392218
NOx	46,73 kg/j
NH3	2,02 kg/j

Soort	Voertuig	Aantal voertuigen (/dag)	Stof	Emissie
Standaard	Licht verkeer	12.360,0	NOx NH3	30,38 kg/j 1,96 kg/j
Standaard	Middelzwaar vrachtverkeer	629,0	NOx NH3	9,38 kg/j < 1 kg/j
Standaard	Zwaar vrachtverkeer	412,0	NOx NH3	6,96 kg/j < 1 kg/j
Standaard	Bussen	0,0		

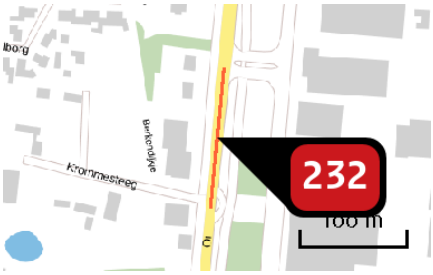

Naam	Oranjelaan
Locatie (X,Y)	172578, 392560
NOx	117,68 kg/j
NH3	5,12 kg/j

Soort	Voertuig	Aantal voertuigen (/dag)	Stof	Emissie
Standaard	Licht verkeer	12.052,0	NOx NH3	76,40 kg/j 4,96 kg/j
Standaard	Middelzwaar vrachtverkeer	626,0	NOx NH3	23,80 kg/j < 1 kg/j
Standaard	Zwaar vrachtverkeer	406,0	NOx NH3	17,48 kg/j < 1 kg/j
Standaard	Bussen	0,0		

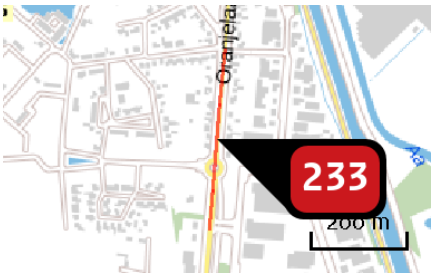

Naam	Oranjelaan
Locatie (X,Y)	172599, 392810
NOx	323,34 kg/j
NH3	14,17 kg/j

Soort	Voertuig	Aantal voertuigen (/dag)	Stof	Emissie
Standaard	Licht verkeer	11.586,0	NOx NH3	210,27 kg/j 13,73 kg/j
Standaard	Middelzwaar vrachtverkeer	617,0	NOx NH3	66,53 kg/j < 1 kg/j
Standaard	Zwaar vrachtverkeer	381,0	NOx NH3	46,55 kg/j < 1 kg/j
Standaard	Bussen	0,0		

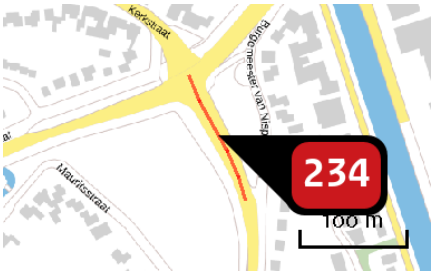

Naam	Oranjelaan
Locatie (X,Y)	172592, 393238
NOx	137,29 kg/j
NH3	4,90 kg/j

Soort	Voertuig	Aantal voertuigen (/dag)	Stof	Emissie
Standaard	Licht verkeer	11.643,0	NOx NH3	82,90 kg/j 4,75 kg/j
Standaard	Middelzwaar vrachtverkeer	620,0	NOx NH3	32,04 kg/j < 1 kg/j
Standaard	Zwaar vrachtverkeer	383,0	NOx NH3	22,35 kg/j < 1 kg/j
Standaard	Bussen	0,0		

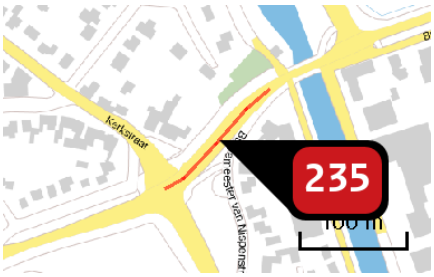

Naam	N615 - Lieshoutseweg
Locatie (X,Y)	172614, 393338
NOx	262,50 kg/j
NH3	6,76 kg/j

Soort	Voertuig	Aantal voertuigen (/dag)	Stof	Emissie
Standaard	Licht verkeer	14.845,0	NOx NH3	110,50 kg/j 6,33 kg/j
Standaard	Middelzwaar vrachtverkeer	1.638,0	NOx NH3	88,52 kg/j < 1 kg/j
Standaard	Zwaar vrachtverkeer	1.040,0	NOx NH3	63,48 kg/j < 1 kg/j
Standaard	Bussen	0,0		

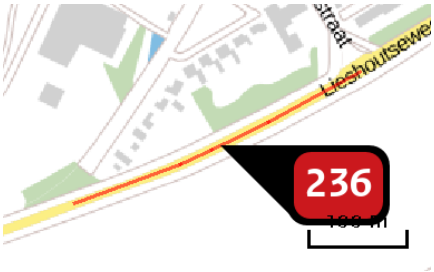

Naam	N615 - Lieshoutseweg
Locatie (X,Y)	171751, 392854
NOx	330,01 kg/j
NH3	10,48 kg/j

Soort	Voertuig	Aantal voertuigen (/dag)	Stof	Emissie
Standaard	Licht verkeer	9.575,0	NOx NH3	148,47 kg/j 9,75 kg/j
Standaard	Middelzwaar vrachtverkeer	1.146,0	NOx NH3	104,47 kg/j < 1 kg/j
Standaard	Zwaar vrachtverkeer	746,0	NOx NH3	77,06 kg/j < 1 kg/j
Standaard	Bussen	0,0		

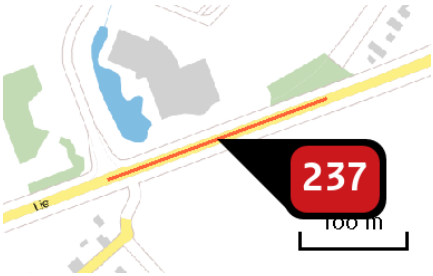

Naam	N615 - Lieshoutseweg
Locatie (X,Y)	171500, 392757
NOx	206,62 kg/j
NH3	14,27 kg/j

Soort	Voertuig	Aantal voertuigen (/dag)	Stof	Emissie
Standaard	Licht verkeer	9.575,0	NOx NH3	96,69 kg/j 13,77 kg/j
Standaard	Middelzwaar vrachtverkeer	1.146,0	NOx NH3	66,14 kg/j < 1 kg/j
Standaard	Zwaar vrachtverkeer	746,0	NOx NH3	43,79 kg/j < 1 kg/j
Standaard	Bussen	0,0		

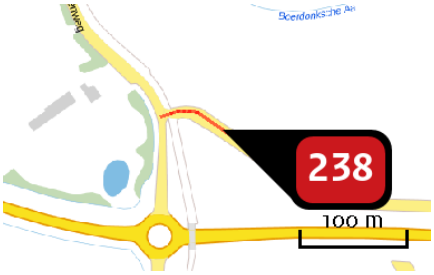

Naam	Middenweg
Locatie (X,Y)	171233, 396006
NOx	8,28 kg/j
NH3	< 1 kg/j

Soort	Voertuig	Aantal voertuigen (/dag)	Stof	Emissie
Standaard	Licht verkeer	808,0	NOx NH3	4,59 kg/j < 1 kg/j
Standaard	Middelzwaar vrachtverkeer	67,0	NOx NH3	2,17 kg/j < 1 kg/j
Standaard	Zwaar vrachtverkeer	46,0	NOx NH3	1,52 kg/j < 1 kg/j
Standaard	Bussen	0,0		

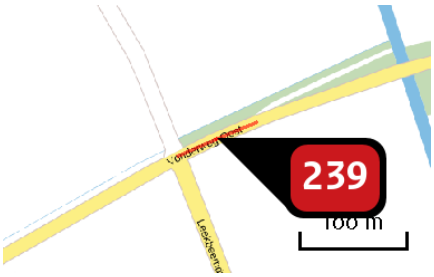

Naam	Vonderweg-Oost
Locatie (X,Y)	172863, 395910
NOx	5,14 kg/j
NH3	< 1 kg/j

Soort	Voertuig	Aantal voertuigen (/dag)	Stof	Emissie
Standaard	Licht verkeer	768,0	NOx NH3	2,87 kg/j < 1 kg/j
Standaard	Middelzwaar vrachtverkeer	64,0	NOx NH3	1,36 kg/j < 1 kg/j
Standaard	Zwaar vrachtverkeer	42,0	NOx NH3	< 1 kg/j < 1 kg/j
Standaard	Bussen	0,0		

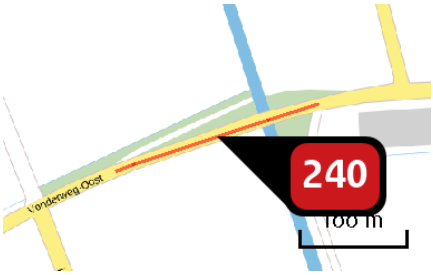

Naam	Vonderweg-Oost
Locatie (X,Y)	172993, 395957
NOx	12,82 kg/j
NH3	1,04 kg/j

Soort	Voertuig	Aantal voertuigen (/dag)	Stof	Emissie
Standaard	Licht verkeer	768,0	NOx NH3	7,14 kg/j 1,02 kg/j
Standaard	Middelzwaar vrachtverkeer	64,0	NOx NH3	3,40 kg/j < 1 kg/j
Standaard	Zwaar vrachtverkeer	42,0	NOx NH3	2,27 kg/j < 1 kg/j
Standaard	Bussen	0,0		

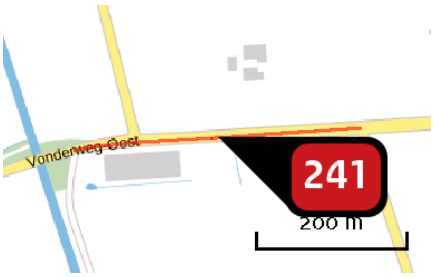

Naam	Vonderweg-Oost
Locatie (X,Y)	173278, 396005
NOx	24,61 kg/j
NH3	2,00 kg/j

Soort	Voertuig	Aantal voertuigen (/dag)	Stof	Emissie
Standaard	Licht verkeer	768,0	NOx	13,71 kg/j
			NH3	1,95 kg/j
Standaard	Middelzwaar vrachtverkeer	64,0	NOx	6,53 kg/j
			NH3	< 1 kg/j
Standaard	Zwaar vrachtverkeer	42,0	NOx	4,36 kg/j
			NH3	< 1 kg/j
Standaard	Bussen	0,0		

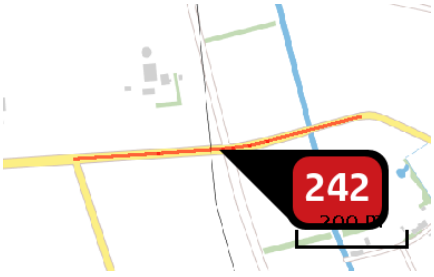

Naam	Vonderweg-Oost
Locatie (X,Y)	173727, 396034
NOx	42,77 kg/j
NH3	3,56 kg/j

Soort	Voertuig	Aantal voertuigen (/dag)	Stof	Emissie
Standaard	Licht verkeer	997,0	NOx	24,44 kg/j
			NH3	3,48 kg/j
Standaard	Middelzwaar vrachtverkeer	81,0	NOx	11,35 kg/j
			NH3	< 1 kg/j
Standaard	Zwaar vrachtverkeer	49,0	NOx	6,98 kg/j
			NH3	< 1 kg/j
Standaard	Bussen	0,0		

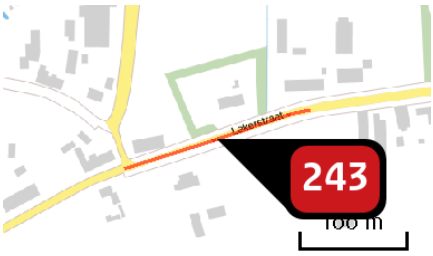

Naam	Lekerstraat
Locatie (X,Y)	172587, 394924
NOx	30,43 kg/j
NH3	2,54 kg/j

Soort	Voertuig	Aantal voertuigen (/dag)	Stof	Emissie
Standaard	Licht verkeer	2.077,0	NOx NH3	17,43 kg/j 2,48 kg/j
Standaard	Middelzwaar vrachtverkeer	150,0	NOx NH3	7,19 kg/j < 1 kg/j
Standaard	Zwaar vrachtverkeer	119,0	NOx NH3	5,80 kg/j < 1 kg/j
Standaard	Bussen	0,0		

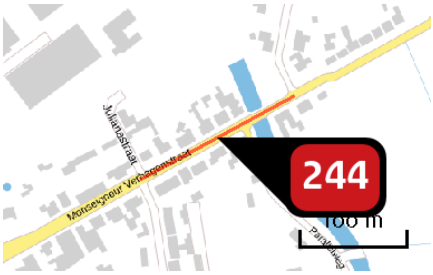

Naam	Mgr Verhagenstraat
Locatie (X,Y)	172147, 394706
NOx	24,40 kg/j
NH3	1,01 kg/j

Soort	Voertuig	Aantal voertuigen (/dag)	Stof	Emissie
Standaard	Licht verkeer	1.899,0	NOx NH3	14,85 kg/j < 1 kg/j
Standaard	Middelzwaar vrachtverkeer	115,0	NOx NH3	5,29 kg/j < 1 kg/j
Standaard	Zwaar vrachtverkeer	82,0	NOx NH3	4,27 kg/j < 1 kg/j
Standaard	Bussen	0,0		

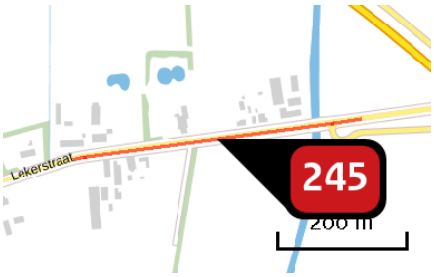

Naam	Lekerstraat
Locatie (X,Y)	172893, 394983
NOx	76,02 kg/j
NH3	6,35 kg/j

Soort	Voertuig	Aantal voertuigen (/dag)	Stof	Emissie
Standaard	Licht verkeer	2.077,0	NOx NH3	43,54 kg/j 6,20 kg/j
Standaard	Middelzwaar vrachtverkeer	150,0	NOx NH3	17,98 kg/j < 1 kg/j
Standaard	Zwaar vrachtverkeer	119,0	NOx NH3	14,50 kg/j < 1 kg/j
Standaard	Bussen	0,0		

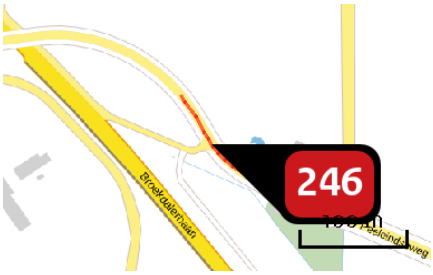

Naam	Peeleindseweg
Locatie (X,Y)	173470, 394938
NOx	17,73 kg/j
NH3	1,48 kg/j

Soort	Voertuig	Aantal voertuigen (/dag)	Stof	Emissie
Standaard	Licht verkeer	2.077,0	NOx NH3	10,15 kg/j 1,45 kg/j
Standaard	Middelzwaar vrachtverkeer	150,0	NOx NH3	4,19 kg/j < 1 kg/j
Standaard	Zwaar vrachtverkeer	119,0	NOx NH3	3,38 kg/j < 1 kg/j
Standaard	Bussen	0,0		

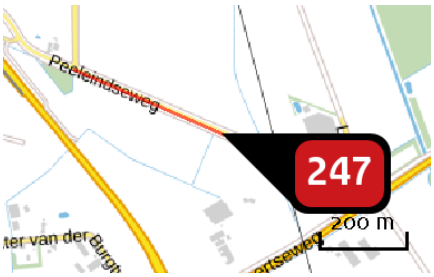

Naam	Peeleindseweg
Locatie (X,Y)	173934, 394722
NOx	134,52 kg/j
NH3	10,78 kg/j

Soort	Voertuig	Aantal voertuigen (/dag)	Stof	Emissie
Standaard	Licht verkeer	2.150,0	NOx NH3	73,81 kg/j 10,51 kg/j
Standaard	Middelzwaar vrachtverkeer	169,0	NOx NH3	33,16 kg/j < 1 kg/j
Standaard	Zwaar vrachtverkeer	138,0	NOx NH3	27,54 kg/j < 1 kg/j
Standaard	Bussen	0,0		

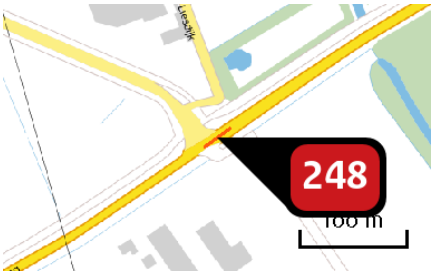

Naam	N272 - Gemertseweg
Locatie (X,Y)	174262, 394560
NOx	60,72 kg/j
NH3	3,72 kg/j

Soort	Voertuig	Aantal voertuigen (/dag)	Stof	Emissie
Standaard	Licht verkeer	20.471,0	NOx NH3	29,09 kg/j 3,61 kg/j
Standaard	Middelzwaar vrachtverkeer	2.000,0	NOx NH3	18,09 kg/j < 1 kg/j
Standaard	Zwaar vrachtverkeer	1.429,0	NOx NH3	13,53 kg/j < 1 kg/j
Standaard	Bussen	0,0		

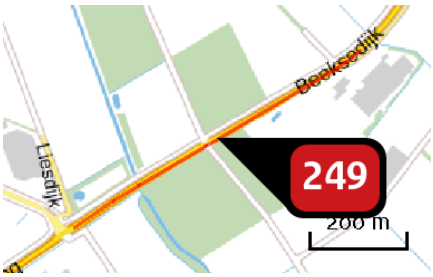

Naam	N272 - Beeksedijk
Locatie (X,Y)	174569, 394752
NOx	1.487,94 kg/j
NH3	91,25 kg/j

Soort	Voertuig	Aantal voertuigen (/dag)	Stof	Emissie
Standaard	Licht verkeer	20.471,0	NOx NH3	712,88 kg/j 88,36 kg/j
Standaard	Middelzwaar vrachtverkeer	2.000,0	NOx NH3	443,38 kg/j 1,77 kg/j
Standaard	Zwaar vrachtverkeer	1.429,0	NOx NH3	331,67 kg/j 1,12 kg/j
Standaard	Bussen	0,0		

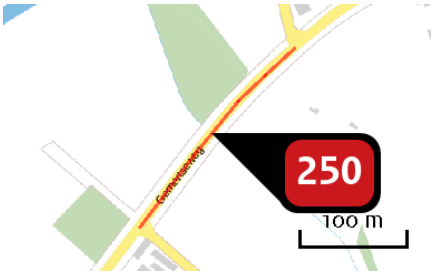

Naam	N615 - Gemertseweg
Locatie (X,Y)	173269, 393934
NOx	262,99 kg/j
NH3	19,50 kg/j

Soort	Voertuig	Aantal voertuigen (/dag)	Stof	Emissie
Standaard	Licht verkeer	12.829,0	NOx NH3	132,79 kg/j 18,91 kg/j
Standaard	Middelzwaar vrachtverkeer	1.325,0	NOx NH3	78,39 kg/j < 1 kg/j
Standaard	Zwaar vrachtverkeer	861,0	NOx NH3	51,81 kg/j < 1 kg/j
Standaard	Bussen	0,0		

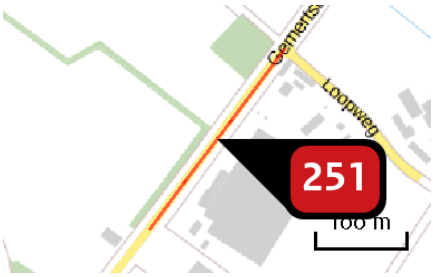

Naam	N615 - Gemertseweg
Locatie (X,Y)	173129, 393749
NOx	291,77 kg/j
NH3	21,63 kg/j

Soort	Voertuig	Aantal voertuigen (/dag)	Stof	Emissie
Standaard	Licht verkeer	12.829,0	NOx NH3	147,32 kg/j 20,98 kg/j
Standaard	Middelzwaar vrachtverkeer	1.325,0	NOx NH3	86,97 kg/j < 1 kg/j
Standaard	Zwaar vrachtverkeer	861,0	NOx NH3	57,48 kg/j < 1 kg/j
Standaard	Bussen	0,0		

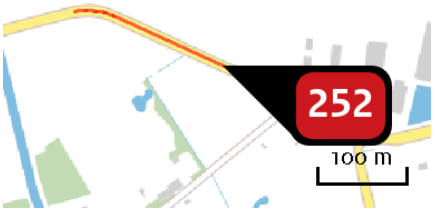

Naam	Walgraafseweg
Locatie (X,Y)	174148, 396033
NOx	29,15 kg/j
NH3	2,43 kg/j

Soort	Voertuig	Aantal voertuigen (/dag)	Stof	Emissie
Standaard	Licht verkeer	997,0	NOx NH3	16,66 kg/j 2,37 kg/j
Standaard	Middelzwaar vrachtverkeer	81,0	NOx NH3	7,74 kg/j < 1 kg/j
Standaard	Zwaar vrachtverkeer	49,0	NOx NH3	4,76 kg/j < 1 kg/j
Standaard	Bussen	0,0		

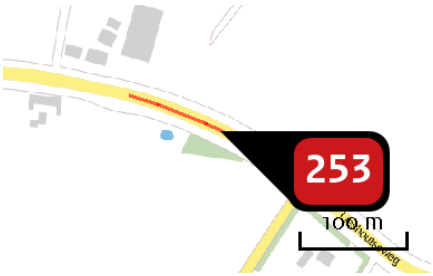

Naam	Lieshoutseweg
Locatie (X,Y)	171018, 391274
NOx	84,68 kg/j
NH3	8,96 kg/j

Soort	Voertuig	Aantal voertuigen (/dag)	Stof	Emissie
Standaard	Licht verkeer	7.252,0	NOx NH3	62,19 kg/j 8,86 kg/j
Standaard	Middelzwaar vrachtverkeer	293,0	NOx NH3	14,36 kg/j < 1 kg/j
Standaard	Zwaar vrachtverkeer	163,0	NOx NH3	8,13 kg/j < 1 kg/j
Standaard	Bussen	0,0		

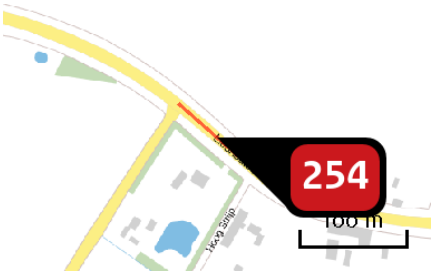

Naam	Lieshoutseweg
Locatie (X,Y)	171131, 391195
NOx	36,49 kg/j
NH3	3,83 kg/j

Soort	Voertuig	Aantal voertuigen (/dag)	Stof	Emissie
Standaard	Licht verkeer	6.017,0	NOx NH3	26,60 kg/j 3,79 kg/j
Standaard	Middelzwaar vrachtverkeer	252,0	NOx NH3	6,37 kg/j < 1 kg/j
Standaard	Zwaar vrachtverkeer	137,0	NOx NH3	3,52 kg/j < 1 kg/j
Standaard	Bussen	0,0		

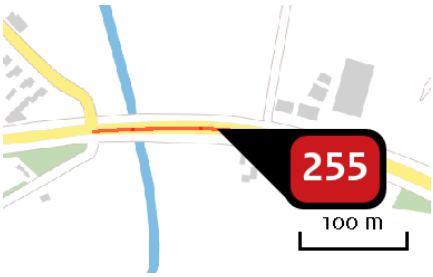

Naam	Lieshoutseweg
Locatie (X,Y)	170817, 391327
NOx	108,41 kg/j
NH3	11,47 kg/j

Soort	Voertuig	Aantal voertuigen (/dag)	Stof	Emissie
Standaard	Licht verkeer	7.252,0	NOx NH3	79,62 kg/j 11,34 kg/j
Standaard	Middelzwaar vrachtverkeer	293,0	NOx NH3	18,39 kg/j < 1 kg/j
Standaard	Zwaar vrachtverkeer	163,0	NOx NH3	10,40 kg/j < 1 kg/j
Standaard	Bussen	0,0		

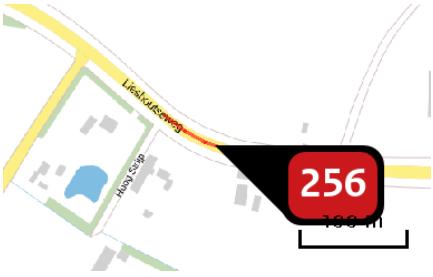

Naam	Lieshoutseweg
Locatie (X,Y)	171214, 391136
NOx	42,01 kg/j
NH3	4,41 kg/j

Soort	Voertuig	Aantal voertuigen (/dag)	Stof	Emissie
Standaard	Licht verkeer	6.017,0	NOx NH3	30,62 kg/j 4,36 kg/j
Standaard	Middelzwaar vrachtverkeer	252,0	NOx NH3	7,33 kg/j < 1 kg/j
Standaard	Zwaar vrachtverkeer	137,0	NOx NH3	4,05 kg/j < 1 kg/j
Standaard	Bussen	0,0		

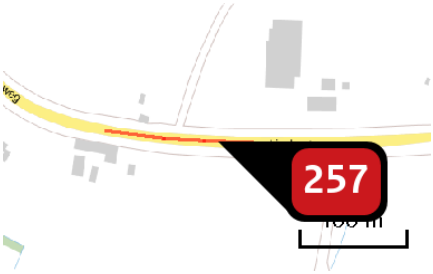

Naam	Lieshoutseweg
Locatie (X,Y)	171370, 391113
NOx	80,60 kg/j
NH3	8,47 kg/j

Soort	Voertuig	Aantal voertuigen (/dag)	Stof	Emissie
Standaard	Licht verkeer	6.017,0	NOx NH3	58,76 kg/j 8,37 kg/j
Standaard	Middelzwaar vrachtverkeer	252,0	NOx NH3	14,07 kg/j < 1 kg/j
Standaard	Zwaar vrachtverkeer	137,0	NOx NH3	7,78 kg/j < 1 kg/j
Standaard	Bussen	0,0		

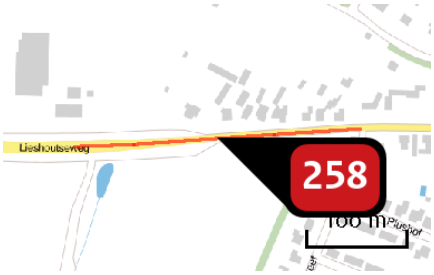

Naam	Lieshoutseweg
Locatie (X,Y)	171616, 391120
NOx	110,82 kg/j
NH3	11,64 kg/j

Soort	Voertuig	Aantal voertuigen (/dag)	Stof	Emissie
Standaard	Licht verkeer	6.017,0	NOx NH3	80,79 kg/j 11,51 kg/j
Standaard	Middelzwaar vrachtverkeer	252,0	NOx NH3	19,34 kg/j < 1 kg/j
Standaard	Zwaar vrachtverkeer	137,0	NOx NH3	10,69 kg/j < 1 kg/j
Standaard	Bussen	0,0		

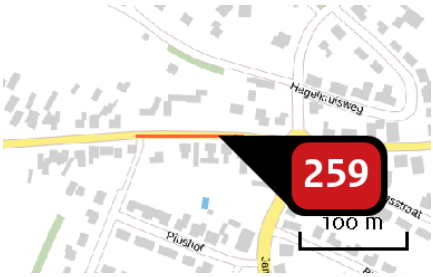

Naam	Lieshoutseweg
Locatie (X,Y)	171835, 391130
NOx	61,66 kg/j
NH3	2,96 kg/j

Soort	Voertuig	Aantal voertuigen (/dag)	Stof	Emissie
Standaard	Licht verkeer	6.017,0	NOx NH3	44,06 kg/j 2,89 kg/j
Standaard	Middelzwaar vrachtverkeer	252,0	NOx NH3	10,89 kg/j < 1 kg/j
Standaard	Zwaar vrachtverkeer	137,0	NOx NH3	6,71 kg/j < 1 kg/j
Standaard	Bussen	0,0		

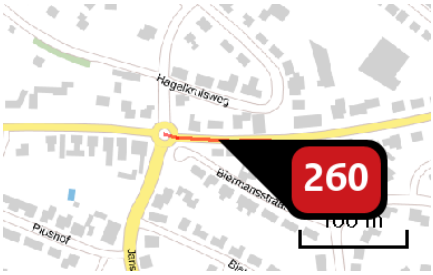

Naam	Lieshoutseweg
Locatie (X,Y)	171960, 391118
NOx	37,33 kg/j
NH3	1,82 kg/j

Soort	Voertuig	Aantal voertuigen (/dag)	Stof	Emissie
Standaard	Licht verkeer	5.630,0	NOx NH3	27,12 kg/j 1,78 kg/j
Standaard	Middelzwaar vrachtverkeer	220,0	NOx NH3	6,25 kg/j < 1 kg/j
Standaard	Zwaar vrachtverkeer	123,0	NOx NH3	3,96 kg/j < 1 kg/j
Standaard	Bussen	0,0		

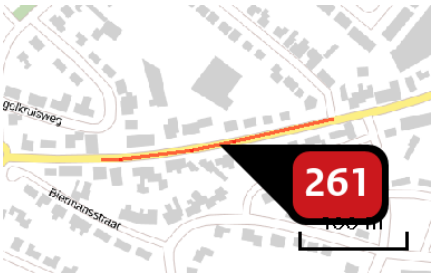

Naam	Lieshoutseweg
Locatie (X,Y)	172117, 391132
NOx	81,40 kg/j
NH3	3,98 kg/j

Soort	Voertuig	Aantal voertuigen (/dag)	Stof	Emissie
Standaard	Licht verkeer	5.630,0	NOx NH3	59,19 kg/j 3,89 kg/j
Standaard	Middelzwaar vrachtverkeer	220,0	NOx NH3	13,60 kg/j < 1 kg/j
Standaard	Zwaar vrachtverkeer	123,0	NOx NH3	8,61 kg/j < 1 kg/j
Standaard	Bussen	0,0		

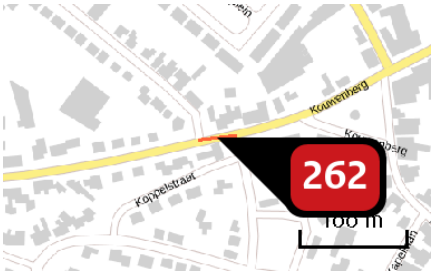

Naam	Lieshoutseweg
Locatie (X,Y)	172239, 391159
NOx	14,31 kg/j
NH3	< 1 kg/j

Soort	Voertuig	Aantal voertuigen (/dag)	Stof	Emissie
Standaard	Licht verkeer	6.350,0	NOx NH3	10,17 kg/j < 1 kg/j
Standaard	Middelzwaar vrachtverkeer	260,0	NOx NH3	2,45 kg/j < 1 kg/j
Standaard	Zwaar vrachtverkeer	158,0	NOx NH3	1,69 kg/j < 1 kg/j
Standaard	Bussen	0,0		

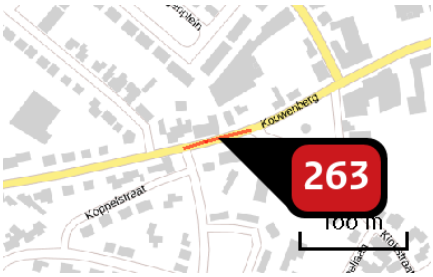

Naam	Lieshoutseweg
Locatie (X,Y)	172285, 391170
NOx	22,45 kg/j
NH3	1,03 kg/j

Soort	Voertuig	Aantal voertuigen (/dag)	Stof	Emissie
Standaard	Licht verkeer	5.116,0	NOx NH3	15,28 kg/j 1,00 kg/j
Standaard	Middelzwaar vrachtverkeer	242,0	NOx NH3	4,25 kg/j < 1 kg/j
Standaard	Zwaar vrachtverkeer	147,0	NOx NH3	2,92 kg/j < 1 kg/j
Standaard	Bussen	0,0		

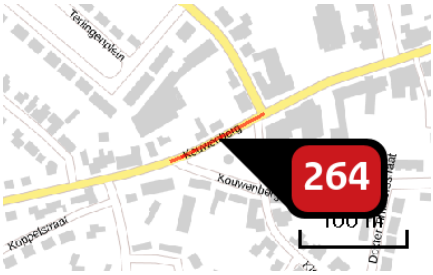

Naam	Kouwenberg
Locatie (X,Y)	172359, 391199
NOx	35,22 kg/j
NH3	1,62 kg/j

Soort	Voertuig	Aantal voertuigen (/dag)	Stof	Emissie
Standaard	Licht verkeer	5.116,0	NOx NH3	23,97 kg/j 1,57 kg/j
Standaard	Middelzwaar vrachtverkeer	242,0	NOx NH3	6,67 kg/j < 1 kg/j
Standaard	Zwaar vrachtverkeer	147,0	NOx NH3	4,59 kg/j < 1 kg/j
Standaard	Bussen	0,0		

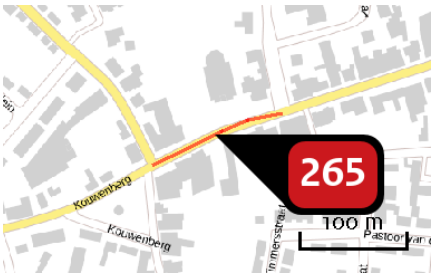

Naam	Dorpsstraat
Locatie (X,Y)	172458, 391250
NOx	52,34 kg/j
NH3	2,35 kg/j

Soort	Voertuig	Aantal voertuigen (/dag)	Stof	Emissie
Standaard	Licht verkeer	5.575,0	NOx NH3	34,68 kg/j 2,28 kg/j
Standaard	Middelzwaar vrachtverkeer	286,0	NOx NH3	10,46 kg/j < 1 kg/j
Standaard	Zwaar vrachtverkeer	174,0	NOx NH3	7,21 kg/j < 1 kg/j
Standaard	Bussen	0,0		

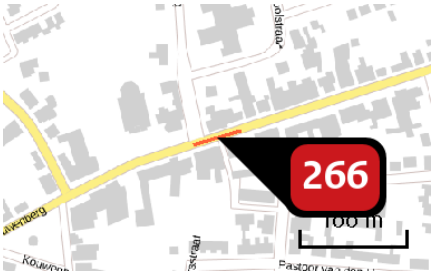

Naam	Dorpsstraat
Locatie (X,Y)	172540, 391277
NOx	17,63 kg/j
NH3	< 1 kg/j

Soort	Voertuig	Aantal voertuigen (/dag)	Stof	Emissie
Standaard	Licht verkeer	5.634,0	NOx NH3	11,72 kg/j < 1 kg/j
Standaard	Middelzwaar vrachtverkeer	283,0	NOx NH3	3,46 kg/j < 1 kg/j
Standaard	Zwaar vrachtverkeer	177,0	NOx NH3	2,45 kg/j < 1 kg/j
Standaard	Bussen	0,0		

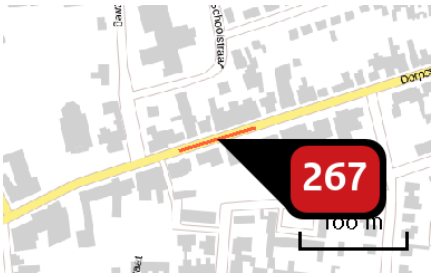

Naam	Dorpsstraat
Locatie (X,Y)	172594, 391294
NOx	29,22 kg/j
NH3	1,31 kg/j

Soort	Voertuig	Aantal voertuigen (/dag)	Stof	Emissie
Standaard	Licht verkeer	5.634,0	NOx NH3	19,42 kg/j 1,28 kg/j
Standaard	Middelzwaar vrachtverkeer	283,0	NOx NH3	5,73 kg/j < 1 kg/j
Standaard	Zwaar vrachtverkeer	177,0	NOx NH3	4,06 kg/j < 1 kg/j
Standaard	Bussen	0,0		

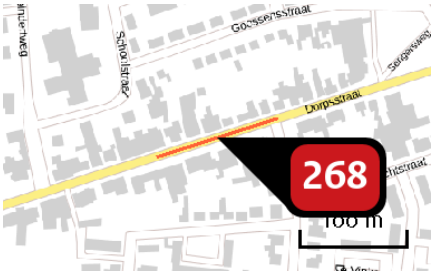

Naam	Dorpsstraat
Locatie (X,Y)	172683, 391322
NOx	47,24 kg/j
NH3	2,13 kg/j

Soort	Voertuig	Aantal voertuigen (/dag)	Stof	Emissie
Standaard	Licht verkeer	5.634,0	NOx NH3	31,40 kg/j 2,06 kg/j
Standaard	Middelzwaar vrachtverkeer	283,0	NOx NH3	9,27 kg/j < 1 kg/j
Standaard	Zwaar vrachtverkeer	177,0	NOx NH3	6,57 kg/j < 1 kg/j
Standaard	Bussen	0,0		

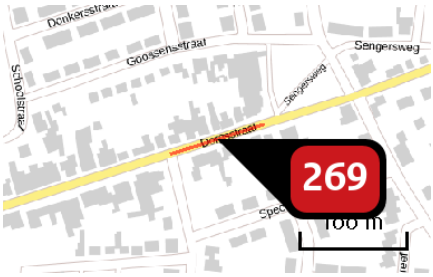

Naam	Dorpsstraat
Locatie (X,Y)	172781, 391353
NOx	39,24 kg/j
NH3	1,73 kg/j

Soort	Voertuig	Aantal voertuigen (/dag)	Stof	Emissie
Standaard	Licht verkeer	5.890,0	NOx NH3	25,52 kg/j 1,68 kg/j
Standaard	Middelzwaar vrachtverkeer	312,0	NOx NH3	7,95 kg/j < 1 kg/j
Standaard	Zwaar vrachtverkeer	200,0	NOx NH3	5,77 kg/j < 1 kg/j
Standaard	Bussen	0,0		

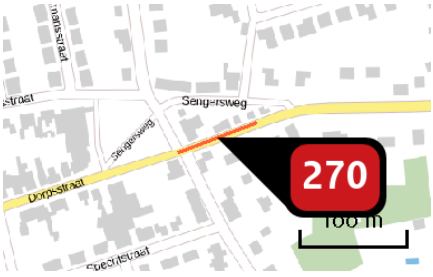

Naam	Dorpsstraat
Locatie (X,Y)	172942, 391405
NOx	38,52 kg/j
NH3	1,75 kg/j

Soort	Voertuig	Aantal voertuigen (/dag)	Stof	Emissie
Standaard	Licht verkeer	7.130,0	NOx NH3	25,92 kg/j 1,70 kg/j
Standaard	Middelzwaar vrachtverkeer	329,0	NOx NH3	7,03 kg/j < 1 kg/j
Standaard	Zwaar vrachtverkeer	230,0	NOx NH3	5,57 kg/j < 1 kg/j
Standaard	Bussen	0,0		

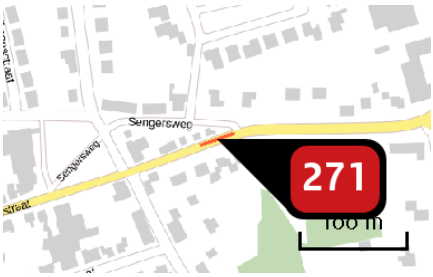

Naam	Dorpsstraat
Locatie (X,Y)	172992, 391424
NOx	16,18 kg/j
NH3	< 1 kg/j

Soort	Voertuig	Aantal voertuigen (/dag)	Stof	Emissie
Standaard	Licht verkeer	7.130,0	NOx NH3	10,89 kg/j < 1 kg/j
Standaard	Middelzwaar vrachtverkeer	329,0	NOx NH3	2,95 kg/j < 1 kg/j
Standaard	Zwaar vrachtverkeer	230,0	NOx NH3	2,34 kg/j < 1 kg/j
Standaard	Bussen	0,0		

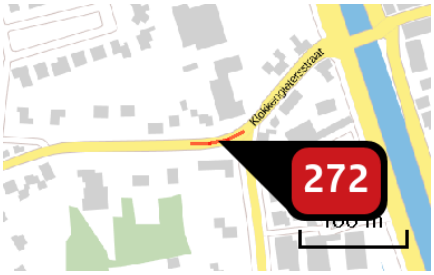

Naam	Dorpsstraat
Locatie (X,Y)	173172, 391438
NOx	25,90 kg/j
NH3	1,18 kg/j

Soort	Voertuig	Aantal voertuigen (/dag)	Stof	Emissie
Standaard	Licht verkeer	7.130,0	NOx NH3	17,43 kg/j 1,14 kg/j
Standaard	Middelzwaar vrachtverkeer	329,0	NOx NH3	4,73 kg/j < 1 kg/j
Standaard	Zwaar vrachtverkeer	230,0	NOx NH3	3,75 kg/j < 1 kg/j
Standaard	Bussen	0,0		

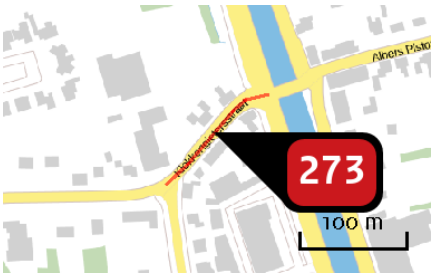

Naam	Klokkengietersstraat
Locatie (X,Y)	173239, 391494
NOx	125,84 kg/j
NH3	4,78 kg/j

Soort	Voertuig	Aantal voertuigen (/dag)	Stof	Emissie
Standaard	Licht verkeer	11.399,0	NOx NH3	78,32 kg/j 4,64 kg/j
Standaard	Middelzwaar vrachtverkeer	573,0	NOx NH3	27,32 kg/j < 1 kg/j
Standaard	Zwaar vrachtverkeer	375,0	NOx NH3	20,21 kg/j < 1 kg/j
Standaard	Bussen	0,0		

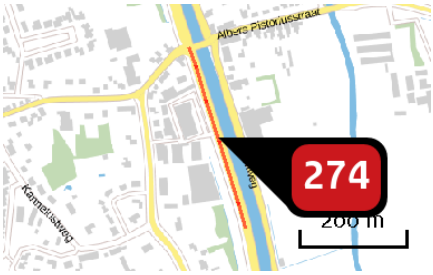

Naam	Kanaaldijk
Locatie (X,Y)	173341, 391362
NOx	261,85 kg/j
NH3	8,96 kg/j

Soort	Voertuig	Aantal voertuigen (/dag)	Stof	Emissie
Standaard	Licht verkeer	7.688,0	NOx NH3	144,23 kg/j 8,60 kg/j
Standaard	Middelzwaar vrachtverkeer	502,0	NOx NH3	64,72 kg/j < 1 kg/j
Standaard	Zwaar vrachtverkeer	363,0	NOx NH3	52,90 kg/j < 1 kg/j
Standaard	Bussen	0,0		

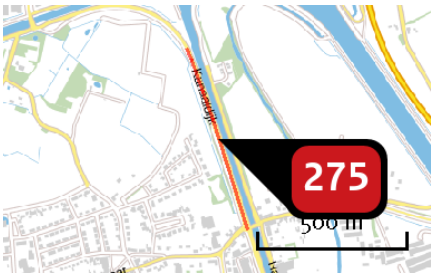

Naam	Kanaaldijk
Locatie (X,Y)	173191, 391829
NOx	601,71 kg/j
NH3	39,00 kg/j

Soort	Voertuig	Aantal voertuigen (/dag)	Stof	Emissie
Standaard	Licht verkeer	10.537,0	NOx NH3	356,07 kg/j 38,22 kg/j
Standaard	Middelzwaar vrachtverkeer	615,0	NOx NH3	144,45 kg/j < 1 kg/j
Standaard	Zwaar vrachtverkeer	403,0	NOx NH3	101,19 kg/j < 1 kg/j
Standaard	Bussen	0,0		



Naam	Albers Pistoriusstraat
Locatie (X,Y)	173461, 391581
NOx	109,33 kg/j
NH3	6,09 kg/j

Soort	Voertuig	Aantal voertuigen (/dag)	Stof	Emissie
Standaard	Licht verkeer	6.796,0	NOx NH3	91,68 kg/j 6,02 kg/j
Standaard	Middelzwaar vrachtverkeer	116,0	NOx NH3	9,20 kg/j < 1 kg/j
Standaard	Zwaar vrachtverkeer	94,0	NOx NH3	8,45 kg/j < 1 kg/j
Standaard	Bussen	0,0		

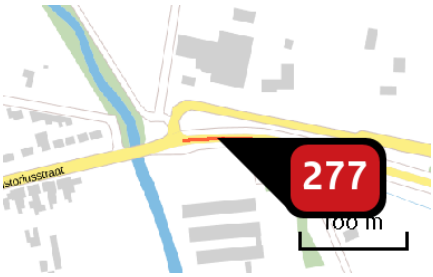

Naam	Bakelseweg
Locatie (X,Y)	173626, 391615
NOx	23,39 kg/j
NH3	2,84 kg/j

Soort	Voertuig	Aantal voertuigen (/dag)	Stof	Emissie
Standaard	Licht verkeer	6.796,0	NOx NH3	19,86 kg/j 2,83 kg/j
Standaard	Middelzwaar vrachtverkeer	116,0	NOx NH3	1,94 kg/j < 1 kg/j
Standaard	Zwaar vrachtverkeer	94,0	NOx NH3	1,60 kg/j < 1 kg/j
Standaard	Bussen	0,0		

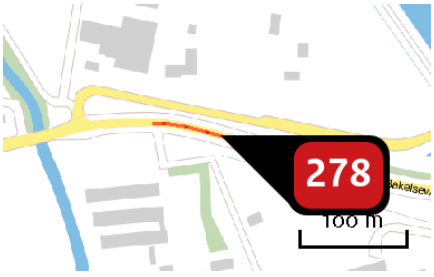

Naam	Bakelseweg
Locatie (X,Y)	173719, 391604
NOx	45,89 kg/j
NH3	5,58 kg/j

Soort	Voertuig	Aantal voertuigen (/dag)	Stof	Emissie
Standaard	Licht verkeer	6.796,0	NOx NH3	38,96 kg/j 5,55 kg/j
Standaard	Middelzwaar vrachtverkeer	116,0	NOx NH3	3,80 kg/j < 1 kg/j
Standaard	Zwaar vrachtverkeer	94,0	NOx NH3	3,13 kg/j < 1 kg/j
Standaard	Bussen	0,0		

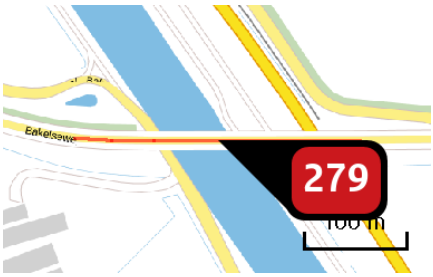

Naam	Bakelseweg
Locatie (X,Y)	174062, 391549
NOx	104,86 kg/j
NH3	12,75 kg/j

Soort	Voertuig	Aantal voertuigen (/dag)	Stof	Emissie
Standaard	Licht verkeer	6.796,0	NOx NH3	89,02 kg/j 12,68 kg/j
Standaard	Middelzwaar vrachtverkeer	116,0	NOx NH3	8,69 kg/j < 1 kg/j
Standaard	Zwaar vrachtverkeer	94,0	NOx NH3	7,16 kg/j < 1 kg/j
Standaard	Bussen	0,0		

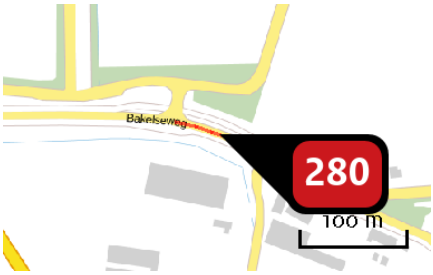

Naam	Bakelseweg
Locatie (X,Y)	174437, 391533
NOx	30,67 kg/j
NH3	3,73 kg/j

Soort	Voertuig	Aantal voertuigen (/dag)	Stof	Emissie
Standaard	Licht verkeer	6.788,0	NOx NH3	26,03 kg/j 3,71 kg/j
Standaard	Middelzwaar vrachtverkeer	116,0	NOx NH3	2,54 kg/j < 1 kg/j
Standaard	Zwaar vrachtverkeer	94,0	NOx NH3	2,10 kg/j < 1 kg/j
Standaard	Bussen	0,0		

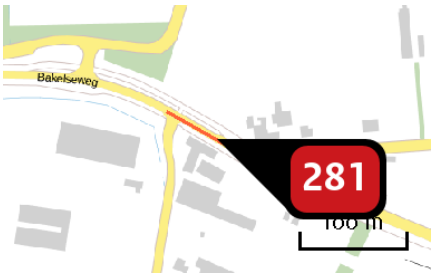

Naam	Bakelseweg
Locatie (X,Y)	174518, 391490
NOx	39,13 kg/j
NH3	4,76 kg/j

Soort	Voertuig	Aantal voertuigen (/dag)	Stof	Emissie
Standaard	Licht verkeer	6.788,0	NOx NH3	33,21 kg/j 4,73 kg/j
Standaard	Middelzwaar vrachtverkeer	116,0	NOx NH3	3,24 kg/j < 1 kg/j
Standaard	Zwaar vrachtverkeer	94,0	NOx NH3	2,67 kg/j < 1 kg/j
Standaard	Bussen	0,0		



Naam	Bakelseweg
Locatie (X,Y)	174870, 391337
NOx	234,09 kg/j
NH3	28,46 kg/j

Soort	Voertuig	Aantal voertuigen (/dag)	Stof	Emissie
Standaard	Licht verkeer	6.406,0	NOx NH3	198,71 kg/j 28,30 kg/j
Standaard	Middelzwaar vrachtverkeer	106,0	NOx NH3	18,79 kg/j < 1 kg/j
Standaard	Zwaar vrachtverkeer	92,0	NOx NH3	16,59 kg/j < 1 kg/j
Standaard	Bussen	0,0		

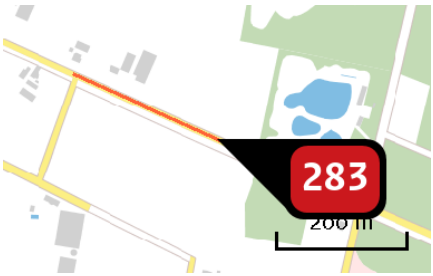

Naam	Bakelseweg
Locatie (X,Y)	175390, 391104
NOx	170,13 kg/j
NH3	20,68 kg/j

Soort	Voertuig	Aantal voertuigen (/dag)	Stof	Emissie
Standaard	Licht verkeer	6.406,0	NOx NH3	144,42 kg/j 20,57 kg/j
Standaard	Middelzwaar vrachtverkeer	106,0	NOx NH3	13,66 kg/j < 1 kg/j
Standaard	Zwaar vrachtverkeer	92,0	NOx NH3	12,06 kg/j < 1 kg/j
Standaard	Bussen	0,0		

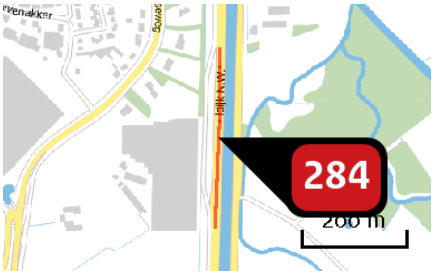

Naam	Kanaaldijk
Locatie (X,Y)	173416, 390705
NOx	201,84 kg/j
NH3	17,80 kg/j

Soort	Voertuig	Aantal voertuigen (/dag)	Stof	Emissie
Standaard	Licht verkeer	7.688,0	NOx NH3	122,50 kg/j 17,45 kg/j
Standaard	Middelzwaar vrachtverkeer	502,0	NOx NH3	45,72 kg/j < 1 kg/j
Standaard	Zwaar vrachtverkeer	363,0	NOx NH3	33,62 kg/j < 1 kg/j
Standaard	Bussen	0,0		

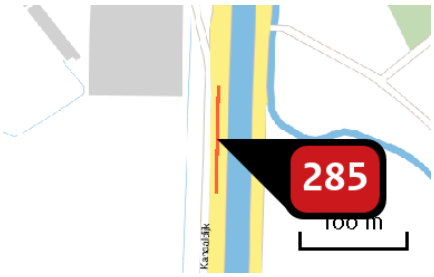

Naam	Kanaaldijk Noord West
Locatie (X,Y)	173408, 390486
NOx	58,29 kg/j
NH3	5,14 kg/j

Soort	Voertuig	Aantal voertuigen (/dag)	Stof	Emissie
Standaard	Licht verkeer	7.688,0	NOx NH3	35,38 kg/j 5,04 kg/j
Standaard	Middelzwaar vrachtverkeer	502,0	NOx NH3	13,20 kg/j < 1 kg/j
Standaard	Zwaar vrachtverkeer	363,0	NOx NH3	9,71 kg/j < 1 kg/j
Standaard	Bussen	0,0		

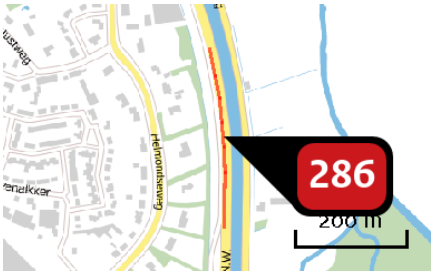

Naam	Kanaaldijk
Locatie (X,Y)	173417, 391037
NOx	191,98 kg/j
NH3	16,93 kg/j

Soort	Voertuig	Aantal voertuigen (/dag)	Stof	Emissie
Standaard	Licht verkeer	7.688,0	NOx NH3	116,51 kg/j 16,59 kg/j
Standaard	Middelzwaar vrachtverkeer	502,0	NOx NH3	43,49 kg/j < 1 kg/j
Standaard	Zwaar vrachtverkeer	363,0	NOx NH3	31,98 kg/j < 1 kg/j
Standaard	Bussen	0,0		

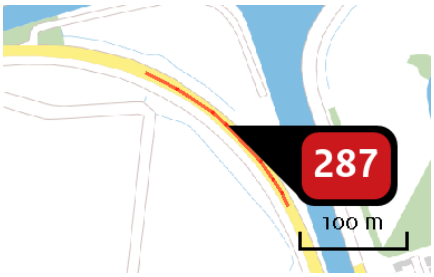

Naam	Kanaaldijk
Locatie (X,Y)	173029, 392199
NOx	141,34 kg/j
NH3	13,16 kg/j

Soort	Voertuig	Aantal voertuigen (/dag)	Stof	Emissie
Standaard	Licht verkeer	10.537,0	NOx NH3	90,84 kg/j 12,94 kg/j
Standaard	Middelzwaar vrachtverkeer	615,0	NOx NH3	30,30 kg/j < 1 kg/j
Standaard	Zwaar vrachtverkeer	403,0	NOx NH3	20,20 kg/j < 1 kg/j
Standaard	Bussen	0,0		

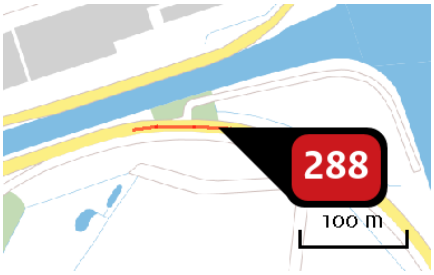

Naam	Kanaaldijk
Locatie (X,Y)	172876, 392268
NOx	121,90 kg/j
NH3	11,35 kg/j

Soort	Voertuig	Aantal voertuigen (/dag)	Stof	Emissie
Standaard	Licht verkeer	10.537,0	NOx NH3	78,34 kg/j 11,16 kg/j
Standaard	Middelzwaar vrachtverkeer	615,0	NOx NH3	26,14 kg/j < 1 kg/j
Standaard	Zwaar vrachtverkeer	403,0	NOx NH3	17,42 kg/j < 1 kg/j
Standaard	Bussen	0,0		

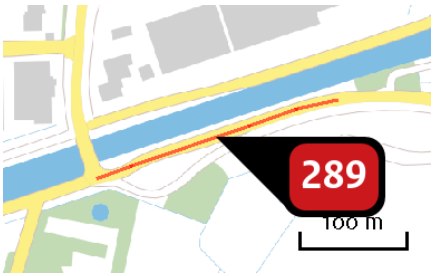

Naam	Kanaaldijk
Locatie (X,Y)	172685, 392232
NOx	180,37 kg/j
NH3	16,80 kg/j

Soort	Voertuig	Aantal voertuigen (/dag)	Stof	Emissie
Standaard	Licht verkeer	10.537,0	NOx NH3	115,92 kg/j 16,51 kg/j
Standaard	Middelzwaar vrachtverkeer	615,0	NOx NH3	38,67 kg/j < 1 kg/j
Standaard	Zwaar vrachtverkeer	403,0	NOx NH3	25,77 kg/j < 1 kg/j
Standaard	Bussen	0,0		

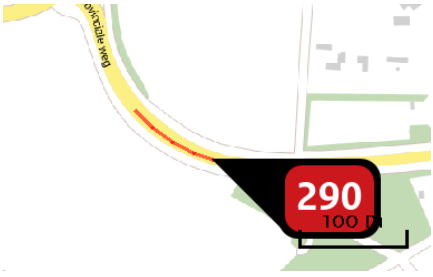

Naam	Provinciale Weg
Locatie (X,Y)	170367, 391310
NOx	78,47 kg/j
NH3	8,36 kg/j

Soort	Voertuig	Aantal voertuigen (/dag)	Stof	Emissie
Standaard	Licht verkeer	7.374,0	NOx NH3	58,05 kg/j 8,27 kg/j
Standaard	Middelzwaar vrachtverkeer	291,0	NOx NH3	13,09 kg/j < 1 kg/j
Standaard	Zwaar vrachtverkeer	160,0	NOx NH3	7,32 kg/j < 1 kg/j
Standaard	Bussen	0,0		

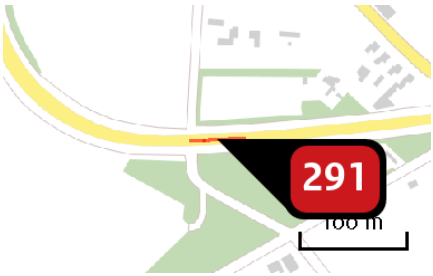

Naam	Provinciale Weg
Locatie (X,Y)	170474, 391305
NOx	22,93 kg/j
NH3	2,44 kg/j

Soort	Voertuig	Aantal voertuigen (/dag)	Stof	Emissie
Standaard	Licht verkeer	7.374,0	NOx NH3	16,97 kg/j 2,42 kg/j
Standaard	Middelzwaar vrachtverkeer	291,0	NOx NH3	3,83 kg/j < 1 kg/j
Standaard	Zwaar vrachtverkeer	160,0	NOx NH3	2,14 kg/j < 1 kg/j
Standaard	Bussen	0,0		

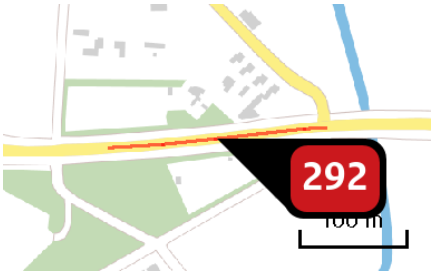

Naam	Provinciale Weg
Locatie (X,Y)	170600, 391314
NOx	95,35 kg/j
NH3	10,16 kg/j

Soort	Voertuig	Aantal voertuigen (/dag)	Stof	Emissie
Standaard	Licht verkeer	7.374,0	NOx NH3	70,54 kg/j 10,05 kg/j
Standaard	Middelzwaar vrachtverkeer	291,0	NOx NH3	15,91 kg/j < 1 kg/j
Standaard	Zwaar vrachtverkeer	160,0	NOx NH3	8,90 kg/j < 1 kg/j
Standaard	Bussen	0,0		

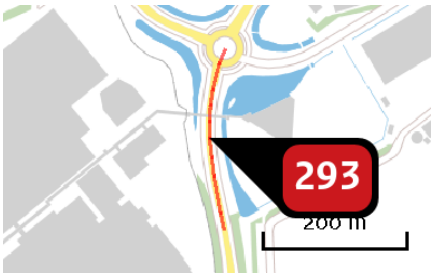

Naam	N615 - Provinciale Weg
Locatie (X,Y)	170213, 392021
NOx	246,41 kg/j
NH3	20,74 kg/j

Soort	Voertuig	Aantal voertuigen (/dag)	Stof	Emissie
Standaard	Licht verkeer	12.088,0	NOx NH3	143,91 kg/j 20,28 kg/j
Standaard	Middelzwaar vrachtverkeer	991,0	NOx NH3	68,05 kg/j < 1 kg/j
Standaard	Zwaar vrachtverkeer	492,0	NOx NH3	34,45 kg/j < 1 kg/j
Standaard	Bussen	0,0		

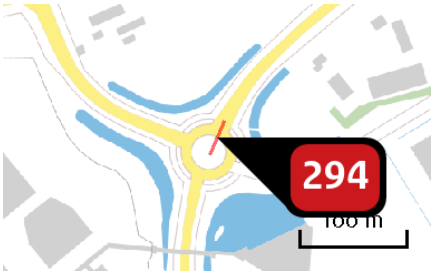

Naam	N615 - Provinciale Weg
Locatie (X,Y)	170242, 392158
NOx	31,04 kg/j
NH3	2,18 kg/j

Soort	Voertuig	Aantal voertuigen (/dag)	Stof	Emissie
Standaard	Licht verkeer	10.151,0	NOx NH3	14,96 kg/j 2,11 kg/j
Standaard	Middelzwaar vrachtverkeer	1.142,0	NOx NH3	9,70 kg/j < 1 kg/j
Standaard	Zwaar vrachtverkeer	737,0	NOx NH3	6,38 kg/j < 1 kg/j
Standaard	Bussen	0,0		

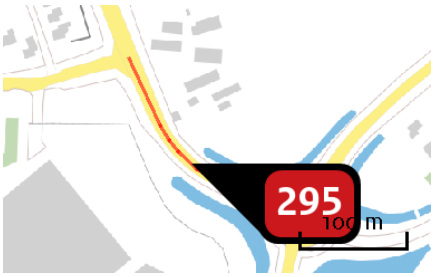

Naam	Provinciale Weg
Locatie (X,Y)	170129, 392195
NOx	119,80 kg/j
NH3	10,70 kg/j

Soort	Voertuig	Aantal voertuigen (/dag)	Stof	Emissie
Standaard	Licht verkeer	6.784,0	NOx NH3	74,93 kg/j 10,50 kg/j
Standaard	Middelzwaar vrachtverkeer	429,0	NOx NH3	27,47 kg/j < 1 kg/j
Standaard	Zwaar vrachtverkeer	266,0	NOx NH3	17,39 kg/j < 1 kg/j
Standaard	Bussen	0,0		

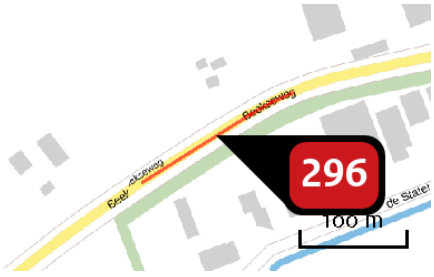

Naam	N615 - Beekseweg
Locatie (X,Y)	170564, 392435
NOx	160,28 kg/j
NH3	11,37 kg/j

Soort	Voertuig	Aantal voertuigen (/dag)	Stof	Emissie
Standaard	Licht verkeer	10.049,0	NOx NH3	77,21 kg/j 11,00 kg/j
Standaard	Middelzwaar vrachtverkeer	1.142,0	NOx NH3	50,15 kg/j < 1 kg/j
Standaard	Zwaar vrachtverkeer	737,0	NOx NH3	32,92 kg/j < 1 kg/j
Standaard	Bussen	0,0		

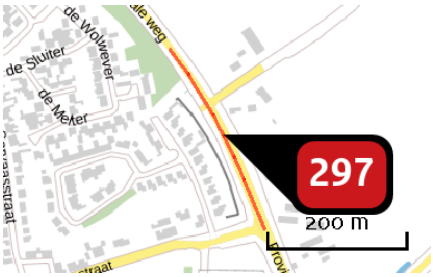

Naam	Provinciale Weg
Locatie (X,Y)	170013, 392428
NOx	113,39 kg/j
NH3	9,60 kg/j

Soort	Voertuig	Aantal voertuigen (/dag)	Stof	Emissie
Standaard	Licht verkeer	4.833,0	NOx NH3	65,91 kg/j 9,39 kg/j
Standaard	Middelzwaar vrachtverkeer	360,0	NOx NH3	28,06 kg/j < 1 kg/j
Standaard	Zwaar vrachtverkeer	245,0	NOx NH3	19,42 kg/j < 1 kg/j
Standaard	Bussen	0,0		

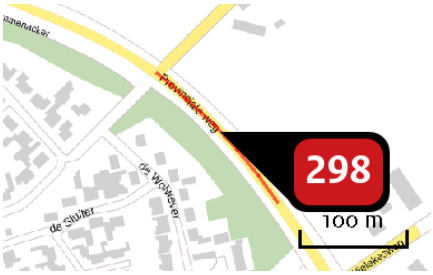

Naam	Provinciale Weg
Locatie (X,Y)	169884, 392616
NOx	64,46 kg/j
NH3	5,46 kg/j

Soort	Voertuig	Aantal voertuigen (/dag)	Stof	Emissie
Standaard	Licht verkeer	4.833,0	NOx NH3	37,47 kg/j 5,34 kg/j
Standaard	Middelzwaar vrachtverkeer	360,0	NOx NH3	15,95 kg/j < 1 kg/j
Standaard	Zwaar vrachtverkeer	245,0	NOx NH3	11,04 kg/j < 1 kg/j
Standaard	Bussen	0,0		

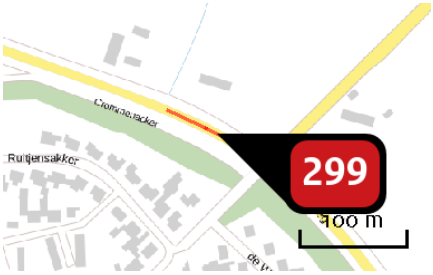

Naam	Provinciale Weg
Locatie (X,Y)	169779, 392698
NOx	30,71 kg/j
NH3	2,72 kg/j

Soort	Voertuig	Aantal voertuigen (/dag)	Stof	Emissie
Standaard	Licht verkeer	3.817,0	NOx NH3	18,70 kg/j 2,66 kg/j
Standaard	Middelzwaar vrachtverkeer	239,0	NOx NH3	6,69 kg/j < 1 kg/j
Standaard	Zwaar vrachtverkeer	187,0	NOx NH3	5,32 kg/j < 1 kg/j
Standaard	Bussen	0,0		

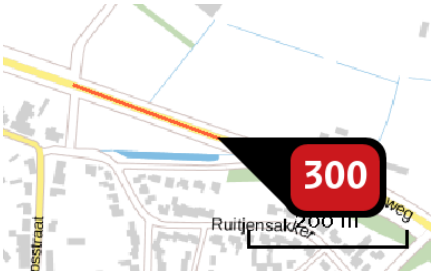

Naam	Provinciale Weg
Locatie (X,Y)	169553, 392786
NOx	112,76 kg/j
NH3	9,97 kg/j

Soort	Voertuig	Aantal voertuigen (/dag)	Stof	Emissie
Standaard	Licht verkeer	3.817,0	NOx NH3	68,64 kg/j 9,78 kg/j
Standaard	Middelzwaar vrachtverkeer	239,0	NOx NH3	24,57 kg/j < 1 kg/j
Standaard	Zwaar vrachtverkeer	187,0	NOx NH3	19,55 kg/j < 1 kg/j
Standaard	Bussen	0,0		

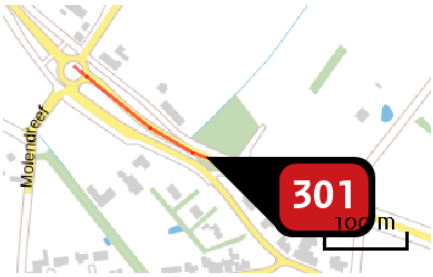

Naam	Provinciale Weg
Locatie (X,Y)	169187, 392918
NOx	116,39 kg/j
NH3	10,17 kg/j

Soort	Voertuig	Aantal voertuigen (/dag)	Stof	Emissie
Standaard	Licht verkeer	3.817,0	NOx NH3	70,62 kg/j 9,97 kg/j
Standaard	Middelzwaar vrachtverkeer	239,0	NOx NH3	25,46 kg/j < 1 kg/j
Standaard	Zwaar vrachtverkeer	187,0	NOx NH3	20,31 kg/j < 1 kg/j
Standaard	Bussen	0,0		

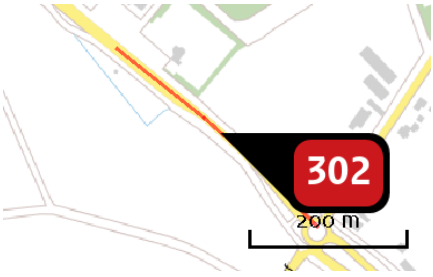

Naam	Ginderdoor
Locatie (X,Y)	168903, 393148
NOx	165,40 kg/j
NH3	16,53 kg/j

Soort	Voertuig	Aantal voertuigen (/dag)	Stof	Emissie
Standaard	Licht verkeer	7.111,0	NOx NH3	115,00 kg/j 16,30 kg/j
Standaard	Middelzwaar vrachtverkeer	317,0	NOx NH3	29,42 kg/j < 1 kg/j
Standaard	Zwaar vrachtverkeer	222,0	NOx NH3	20,98 kg/j < 1 kg/j
Standaard	Bussen	0,0		

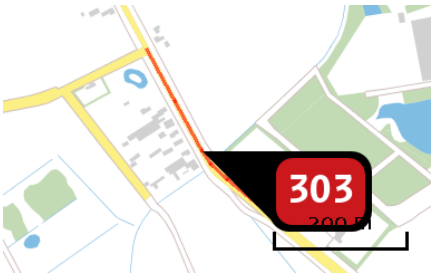

Naam	Ginderdoor
Locatie (X,Y)	168641, 393372
NOx	166,94 kg/j
NH3	16,78 kg/j

Soort	Voertuig	Aantal voertuigen (/dag)	Stof	Emissie
Standaard	Licht verkeer	7.111,0	NOx NH3	116,23 kg/j 16,55 kg/j
Standaard	Middelzwaar vrachtverkeer	317,0	NOx NH3	29,62 kg/j < 1 kg/j
Standaard	Zwaar vrachtverkeer	222,0	NOx NH3	21,09 kg/j < 1 kg/j
Standaard	Bussen	0,0		

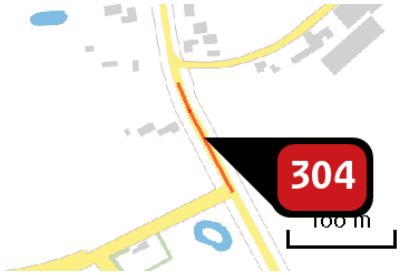

Naam	Ginderdoor
Locatie (X,Y)	168532, 393575
NOx	48,02 kg/j
NH3	4,78 kg/j

Soort	Voertuig	Aantal voertuigen (/dag)	Stof	Emissie
Standaard	Licht verkeer	6.355,0	NOx NH3	33,09 kg/j 4,71 kg/j
Standaard	Middelzwaar vrachtverkeer	291,0	NOx NH3	8,66 kg/j < 1 kg/j
Standaard	Zwaar vrachtverkeer	207,0	NOx NH3	6,27 kg/j < 1 kg/j
Standaard	Bussen	0,0		

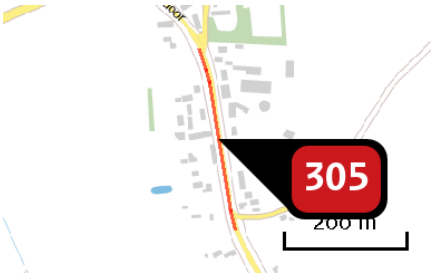

Naam	Ginderdoor
Locatie (X,Y)	168482, 393770
NOx	125,98 kg/j
NH3	12,51 kg/j

Soort	Voertuig	Aantal voertuigen (/dag)	Stof	Emissie
Standaard	Licht verkeer	6.239,0	NOx NH3	86,60 kg/j 12,33 kg/j
Standaard	Middelzwaar vrachtverkeer	289,0	NOx NH3	22,93 kg/j < 1 kg/j
Standaard	Zwaar vrachtverkeer	204,0	NOx NH3	16,46 kg/j < 1 kg/j
Standaard	Bussen	0,0		

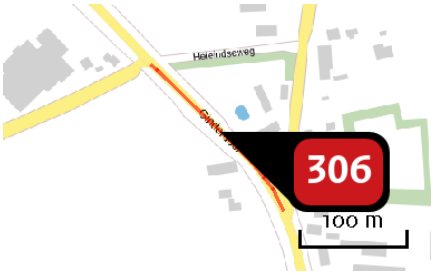

Naam	Ginderdoor
Locatie (X,Y)	168394, 393987
NOx	73,89 kg/j
NH3	7,34 kg/j

Soort	Voertuig	Aantal voertuigen (/dag)	Stof	Emissie
Standaard	Licht verkeer	5.880,0	NOx NH3	50,78 kg/j 7,23 kg/j
Standaard	Middelzwaar vrachtverkeer	274,0	NOx NH3	13,53 kg/j < 1 kg/j
Standaard	Zwaar vrachtverkeer	191,0	NOx NH3	9,59 kg/j < 1 kg/j
Standaard	Bussen	0,0		

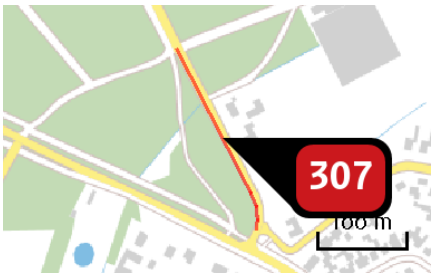

Naam	Veghelsedijk
Locatie (X,Y)	167506, 394967
NOx	51,45 kg/j
NH3	4,69 kg/j

Soort	Voertuig	Aantal voertuigen (/dag)	Stof	Emissie
Standaard	Licht verkeer	3.130,0	NOx NH3	32,32 kg/j 4,60 kg/j
Standaard	Middelzwaar vrachtverkeer	195,0	NOx NH3	11,51 kg/j < 1 kg/j
Standaard	Zwaar vrachtverkeer	127,0	NOx NH3	7,62 kg/j < 1 kg/j
Standaard	Bussen	0,0		

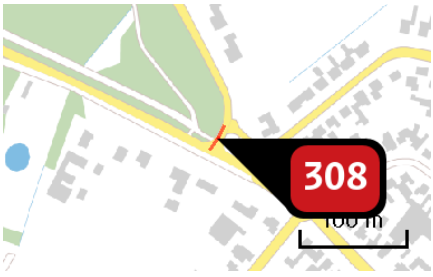

Naam	Veghelsedijk
Locatie (X,Y)	167537, 394854
NOx	5,99 kg/j
NH3	< 1 kg/j

Soort	Voertuig	Aantal voertuigen (/dag)	Stof	Emissie
Standaard	Licht verkeer	3.170,0	NOx NH3	3,76 kg/j < 1 kg/j
Standaard	Middelzwaar vrachtverkeer	197,0	NOx NH3	1,34 kg/j < 1 kg/j
Standaard	Zwaar vrachtverkeer	129,0	NOx NH3	< 1 kg/j < 1 kg/j
Standaard	Bussen	0,0		



Naam	Veghelsedijk
Locatie (X,Y)	167360, 395252
NOx	95,00 kg/j
NH3	8,68 kg/j

Soort	Voertuig	Aantal voertuigen (/dag)	Stof	Emissie
Standaard	Licht verkeer	3.040,0	NOx NH3	59,87 kg/j 8,53 kg/j
Standaard	Middelzwaar vrachtverkeer	188,0	NOx NH3	21,16 kg/j < 1 kg/j
Standaard	Zwaar vrachtverkeer	122,0	NOx NH3	13,97 kg/j < 1 kg/j
Standaard	Bussen	0,0		

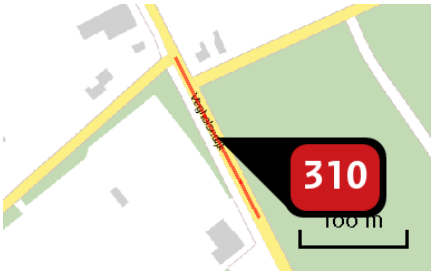

Naam	Veghelsedijk
Locatie (X,Y)	167226, 395512
NOx	37,85 kg/j
NH3	3,48 kg/j

Soort	Voertuig	Aantal voertuigen (/dag)	Stof	Emissie
Standaard	Licht verkeer	3.062,0	NOx NH3	23,97 kg/j 3,41 kg/j
Standaard	Middelzwaar vrachtverkeer	187,0	NOx NH3	8,37 kg/j < 1 kg/j
Standaard	Zwaar vrachtverkeer	121,0	NOx NH3	5,51 kg/j < 1 kg/j
Standaard	Bussen	0,0		

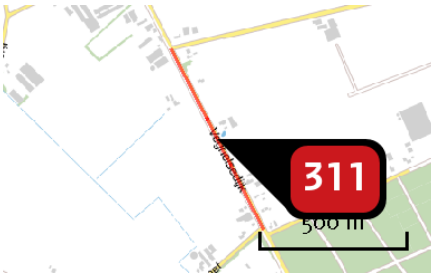

Naam	Veghelsedijk
Locatie (X,Y)	167031, 395890
NOx	151,43 kg/j
NH3	14,05 kg/j

Soort	Voertuig	Aantal voertuigen (/dag)	Stof	Emissie
Standaard	Licht verkeer	3.040,0	NOx NH3	96,93 kg/j 13,80 kg/j
Standaard	Middelzwaar vrachtverkeer	179,0	NOx NH3	32,62 kg/j < 1 kg/j
Standaard	Zwaar vrachtverkeer	118,0	NOx NH3	21,87 kg/j < 1 kg/j
Standaard	Bussen	0,0		



Naam	Veghelsedijk
Locatie (X,Y)	166797, 396343
NOx	76,11 kg/j
NH3	7,06 kg/j

Soort	Voertuig	Aantal voertuigen (/dag)	Stof	Emissie
Standaard	Licht verkeer	3.040,0	NOx NH3	48,72 kg/j 6,94 kg/j
Standaard	Middelzwaar vrachtverkeer	179,0	NOx NH3	16,40 kg/j < 1 kg/j
Standaard	Zwaar vrachtverkeer	118,0	NOx NH3	10,99 kg/j < 1 kg/j
Standaard	Bussen	0,0		



Naam	Rooijseweg
Locatie (X,Y)	167403, 394905
NOx	51,18 kg/j
NH3	4,95 kg/j

Soort	Voertuig	Aantal voertuigen (/dag)	Stof	Emissie
Standaard	Licht verkeer	2.615,0	NOx NH3	34,23 kg/j 4,87 kg/j
Standaard	Middelzwaar vrachtverkeer	135,0	NOx NH3	10,10 kg/j < 1 kg/j
Standaard	Zwaar vrachtverkeer	90,0	NOx NH3	6,85 kg/j < 1 kg/j
Standaard	Bussen	0,0		

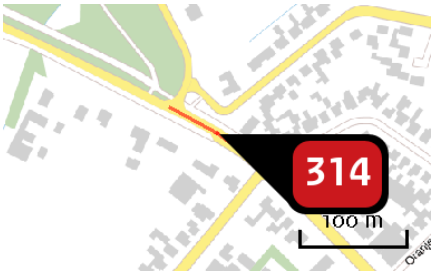

Naam	Rooijseweg
Locatie (X,Y)	167576, 394819
NOx	40,12 kg/j
NH3	1,70 kg/j

Soort	Voertuig	Aantal voertuigen (/dag)	Stof	Emissie
Standaard	Licht verkeer	4.952,0	NOx NH3	24,90 kg/j 1,64 kg/j
Standaard	Middelzwaar vrachtverkeer	297,0	NOx NH3	8,78 kg/j < 1 kg/j
Standaard	Zwaar vrachtverkeer	192,0	NOx NH3	6,43 kg/j < 1 kg/j
Standaard	Bussen	0,0		

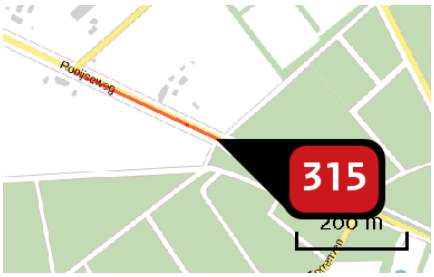

Naam	Rooijseweg
Locatie (X,Y)	167018, 395087
NOx	101,66 kg/j
NH3	9,72 kg/j

Soort	Voertuig	Aantal voertuigen (/dag)	Stof	Emissie
Standaard	Licht verkeer	2.499,0	NOx NH3	67,17 kg/j 9,57 kg/j
Standaard	Middelzwaar vrachtverkeer	134,0	NOx NH3	20,59 kg/j < 1 kg/j
Standaard	Zwaar vrachtverkeer	89,0	NOx NH3	13,91 kg/j < 1 kg/j
Standaard	Bussen	0,0		

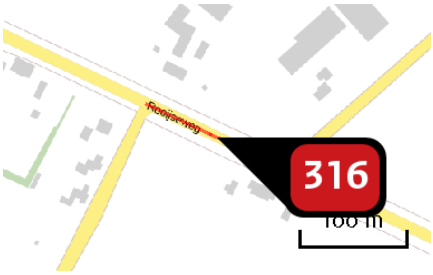

Naam	Rooijseweg
Locatie (X,Y)	166694, 395240
NOx	25,95 kg/j
NH3	2,48 kg/j

Soort	Voertuig	Aantal voertuigen (/dag)	Stof	Emissie
Standaard	Licht verkeer	2.499,0	NOx NH3	17,14 kg/j 2,44 kg/j
Standaard	Middelzwaar vrachtverkeer	134,0	NOx NH3	5,25 kg/j < 1 kg/j
Standaard	Zwaar vrachtverkeer	89,0	NOx NH3	3,55 kg/j < 1 kg/j
Standaard	Bussen	0,0		

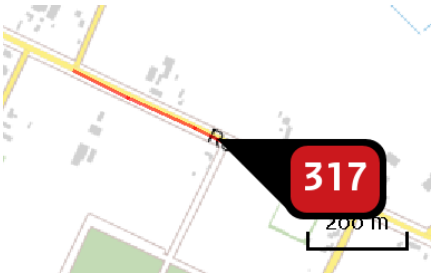

Naam	Rooijseweg
Locatie (X,Y)	166339, 395407
NOx	106,03 kg/j
NH3	10,23 kg/j

Soort	Voertuig	Aantal voertuigen (/dag)	Stof	Emissie
Standaard	Licht verkeer	2.362,0	NOx NH3	70,72 kg/j 10,07 kg/j
Standaard	Middelzwaar vrachtverkeer	124,0	NOx NH3	21,22 kg/j < 1 kg/j
Standaard	Zwaar vrachtverkeer	81,0	NOx NH3	14,10 kg/j < 1 kg/j
Standaard	Bussen	0,0		



Naam	Rooijseweg
Locatie (X,Y)	166005, 395565
NOx	16,95 kg/j
NH3	1,64 kg/j

Soort	Voertuig	Aantal voertuigen (/dag)	Stof	Emissie
Standaard	Licht verkeer	2.354,0	NOx NH3	11,31 kg/j 1,61 kg/j
Standaard	Middelzwaar vrachtverkeer	123,0	NOx NH3	3,38 kg/j < 1 kg/j
Standaard	Zwaar vrachtverkeer	81,0	NOx NH3	2,26 kg/j < 1 kg/j
Standaard	Bussen	0,0		

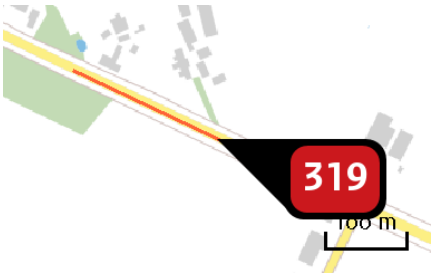

Naam	Rooijseweg
Locatie (X,Y)	165782, 395671
NOx	64,69 kg/j
NH3	6,24 kg/j

Soort	Voertuig	Aantal voertuigen (/dag)	Stof	Emissie
Standaard	Licht verkeer	2.354,0	NOx NH3	43,16 kg/j 6,15 kg/j
Standaard	Middelzwaar vrachtverkeer	123,0	NOx NH3	12,89 kg/j < 1 kg/j
Standaard	Zwaar vrachtverkeer	81,0	NOx NH3	8,63 kg/j < 1 kg/j
Standaard	Bussen	0,0		

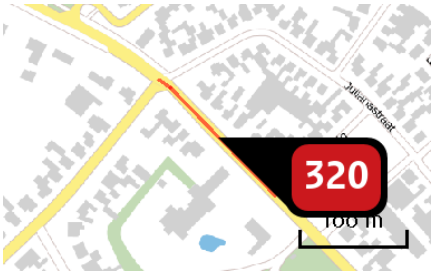

Naam	Mariastraat
Locatie (X,Y)	167673, 394734
NOx	55,50 kg/j
NH3	2,30 kg/j

Soort	Voertuig	Aantal voertuigen (/dag)	Stof	Emissie
Standaard	Licht verkeer	4.547,0	NOx NH3	33,74 kg/j 2,22 kg/j
Standaard	Middelzwaar vrachtverkeer	287,0	NOx NH3	12,52 kg/j < 1 kg/j
Standaard	Zwaar vrachtverkeer	187,0	NOx NH3	9,24 kg/j < 1 kg/j
Standaard	Bussen	0,0		

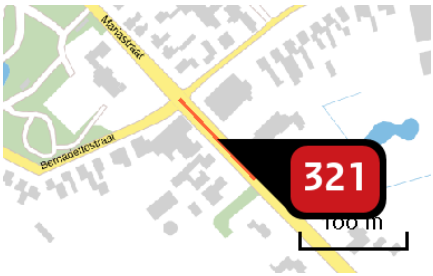

Naam	Mariastraat
Locatie (X,Y)	167920, 394478
NOx	42,63 kg/j
NH3	1,93 kg/j

Soort	Voertuig	Aantal voertuigen (/dag)	Stof	Emissie
Standaard	Licht verkeer	5.838,0	NOx NH3	28,58 kg/j 1,88 kg/j
Standaard	Middelzwaar vrachtverkeer	274,0	NOx NH3	7,89 kg/j < 1 kg/j
Standaard	Zwaar vrachtverkeer	189,0	NOx NH3	6,16 kg/j < 1 kg/j
Standaard	Bussen	0,0		



Naam	Mariastraat
Locatie (X,Y)	167825, 394577
NOx	69,19 kg/j
NH3	3,04 kg/j

Soort	Voertuig	Aantal voertuigen (/dag)	Stof	Emissie
Standaard	Licht verkeer	5.410,0	NOx NH3	44,81 kg/j 2,94 kg/j
Standaard	Middelzwaar vrachtverkeer	283,0	NOx NH3	13,78 kg/j < 1 kg/j
Standaard	Zwaar vrachtverkeer	192,0	NOx NH3	10,60 kg/j < 1 kg/j
Standaard	Bussen	0,0		

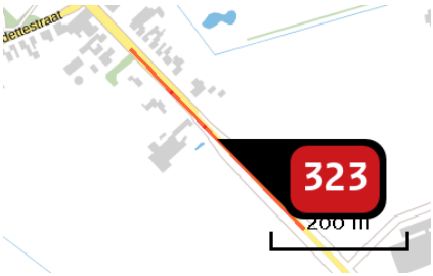

Naam	Ginderdoor
Locatie (X,Y)	168079, 394310
NOx	144,62 kg/j
NH3	14,34 kg/j

Soort	Voertuig	Aantal voertuigen (/dag)	Stof	Emissie
Standaard	Licht verkeer	5.838,0	NOx NH3	99,29 kg/j 14,14 kg/j
Standaard	Middelzwaar vrachtverkeer	274,0	NOx NH3	26,64 kg/j < 1 kg/j
Standaard	Zwaar vrachtverkeer	189,0	NOx NH3	18,69 kg/j < 1 kg/j
Standaard	Bussen	0,0		

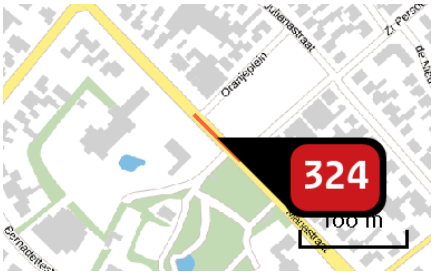

Naam	Mariastraat
Locatie (X,Y)	167746, 394660
NOx	20,86 kg/j
NH3	< 1 kg/j

Soort	Voertuig	Aantal voertuigen (/dag)	Stof	Emissie
Standaard	Licht verkeer	4.547,0	NOx NH3	12,68 kg/j < 1 kg/j
Standaard	Middelzwaar vrachtverkeer	287,0	NOx NH3	4,71 kg/j < 1 kg/j
Standaard	Zwaar vrachtverkeer	187,0	NOx NH3	3,47 kg/j < 1 kg/j
Standaard	Bussen	0,0		

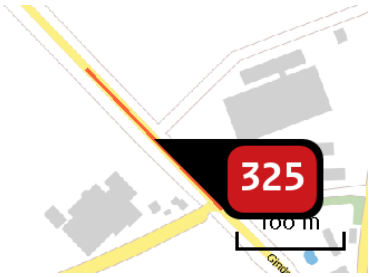

Naam	Ginderdoor
Locatie (X,Y)	168267, 394114
NOx	71,95 kg/j
NH3	7,14 kg/j

Soort	Voertuig	Aantal voertuigen (/dag)	Stof	Emissie
Standaard	Licht verkeer	5.880,0	NOx NH3	49,44 kg/j 7,04 kg/j
Standaard	Middelzwaar vrachtverkeer	274,0	NOx NH3	13,17 kg/j < 1 kg/j
Standaard	Zwaar vrachtverkeer	191,0	NOx NH3	9,34 kg/j < 1 kg/j
Standaard	Bussen	0,0		

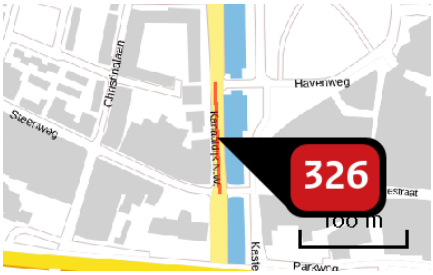

Naam	Kanaaldijk Noord West
Locatie (X,Y)	173354, 387858
NOx	73,56 kg/j
NH3	2,53 kg/j

Soort	Voertuig	Aantal voertuigen (/dag)	Stof	Emissie
Standaard	Licht verkeer	7.410,0	NOx NH3	36,55 kg/j 2,38 kg/j
Standaard	Middelzwaar vrachtverkeer	694,0	NOx NH3	20,36 kg/j < 1 kg/j
Standaard	Zwaar vrachtverkeer	501,0	NOx NH3	16,65 kg/j < 1 kg/j
Standaard	Bussen	0,0		

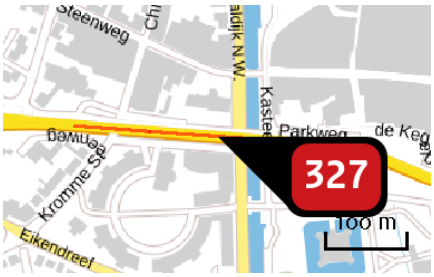

Naam	Kasteel Traverse
Locatie (X,Y)	173330, 387731
NOx	739,27 kg/j
NH3	30,03 kg/j

Soort	Voertuig	Aantal voertuigen (/dag)	Stof	Emissie
Standaard	Licht verkeer	25.818,0	NOx NH3	439,26 kg/j 28,84 kg/j
Standaard	Middelzwaar vrachtverkeer	1.524,0	NOx NH3	152,44 kg/j < 1 kg/j
Standaard	Zwaar vrachtverkeer	1.302,0	NOx NH3	147,57 kg/j < 1 kg/j
Standaard	Bussen	0,0		

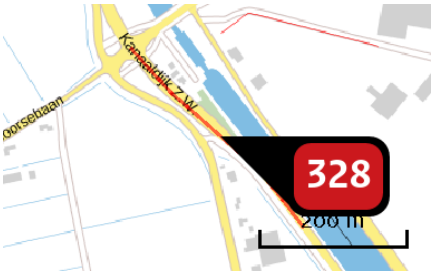

Naam	Kanaaldijk Zuid West
Locatie (X,Y)	174205, 386210
NOx	902,14 kg/j
NH3	16,38 kg/j

Soort	Voertuig	Aantal voertuigen (/dag)	Stof	Emissie
Standaard	Licht verkeer	13.518,0	NOx NH3	257,62 kg/j 14,66 kg/j
Standaard	Middelzwaar vrachtverkeer	2.007,0	NOx NH3	280,19 kg/j < 1 kg/j
Standaard	Zwaar vrachtverkeer	2.311,0	NOx NH3	364,33 kg/j < 1 kg/j
Standaard	Bussen	0,0		

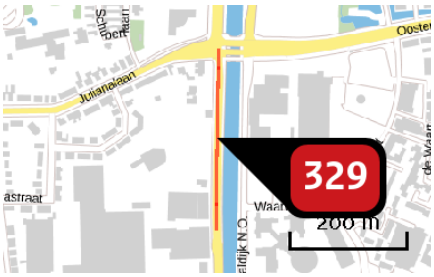

Naam	Kanaaldijk Noord West
Locatie (X,Y)	173348, 388357
NOx	214,55 kg/j
NH3	7,78 kg/j

Soort	Voertuig	Aantal voertuigen (/dag)	Stof	Emissie
Standaard	Licht verkeer	7.662,0	NOx NH3	123,68 kg/j 7,49 kg/j
Standaard	Middelzwaar vrachtverkeer	456,0	NOx NH3	49,50 kg/j < 1 kg/j
Standaard	Zwaar vrachtverkeer	337,0	NOx NH3	41,36 kg/j < 1 kg/j
Standaard	Bussen	0,0		



Naam	Oostende
Locatie (X,Y)	173528, 388515
NOx	283,81 kg/j
NH3	10,29 kg/j

Soort	Voertuig	Aantal voertuigen (/dag)	Stof	Emissie
Standaard	Licht verkeer	12.266,0	NOx NH3	162,81 kg/j 9,90 kg/j
Standaard	Middelzwaar vrachtverkeer	754,0	NOx NH3	66,91 kg/j < 1 kg/j
Standaard	Zwaar vrachtverkeer	539,0	NOx NH3	54,09 kg/j < 1 kg/j
Standaard	Bussen	0,0		

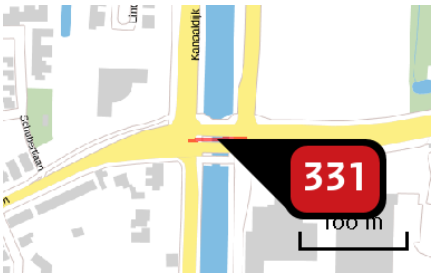

Naam	JULIANABRUG
Locatie (X,Y)	173376, 388510
NOx	60,36 kg/j
NH3	2,12 kg/j

Soort	Voertuig	Aantal voertuigen (/dag)	Stof	Emissie
Standaard	Licht verkeer	12.418,0	NOx NH3	34,25 kg/j 2,04 kg/j
Standaard	Middelzwaar vrachtverkeer	759,0	NOx NH3	14,45 kg/j < 1 kg/j
Standaard	Zwaar vrachtverkeer	542,0	NOx NH3	11,66 kg/j < 1 kg/j
Standaard	Bussen	0,0		

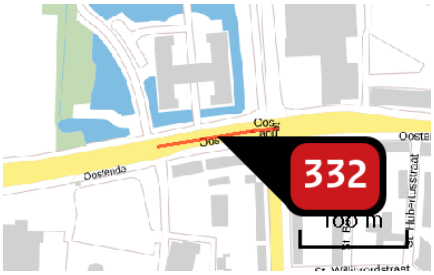

Naam	Oostende
Locatie (X,Y)	173707, 388548
NOx	132,73 kg/j
NH3	4,90 kg/j

Soort	Voertuig	Aantal voertuigen (/dag)	Stof	Emissie
Standaard	Licht verkeer	13.235,0	NOx NH3	78,46 kg/j 4,73 kg/j
Standaard	Middelzwaar vrachtverkeer	731,0	NOx NH3	29,35 kg/j < 1 kg/j
Standaard	Zwaar vrachtverkeer	549,0	NOx NH3	24,92 kg/j < 1 kg/j
Standaard	Bussen	0,0		

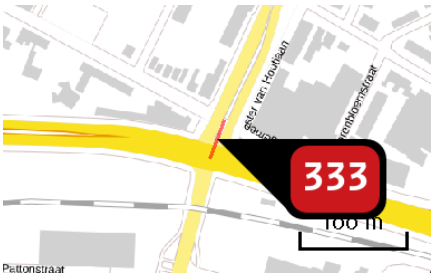

Naam	Burg van Houtlaan
Locatie (X,Y)	174645, 387540
NOx	34,94 kg/j
NH3	1,30 kg/j

Soort	Voertuig	Aantal voertuigen (/dag)	Stof	Emissie
Standaard	Licht verkeer	11.009,0	NOx NH3	22,45 kg/j 1,27 kg/j
Standaard	Middelzwaar vrachtverkeer	435,0	NOx NH3	6,54 kg/j < 1 kg/j
Standaard	Zwaar vrachtverkeer	351,0	NOx NH3	5,96 kg/j < 1 kg/j
Standaard	Bussen	0,0		



Naam	Burg van Houtlaan
Locatie (X,Y)	174678, 387617
NOx	98,02 kg/j
NH3	4,46 kg/j

Soort	Voertuig	Aantal voertuigen (/dag)	Stof	Emissie
Standaard	Licht verkeer	10.399,0	NOx NH3	66,79 kg/j 4,34 kg/j
Standaard	Middelzwaar vrachtverkeer	426,0	NOx NH3	16,38 kg/j < 1 kg/j
Standaard	Zwaar vrachtverkeer	341,0	NOx NH3	14,85 kg/j < 1 kg/j
Standaard	Bussen	0,0		

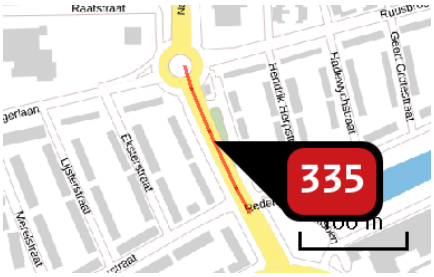

Naam	Nachtegaallaan
Locatie (X,Y)	174396, 389036
NOx	92,65 kg/j
NH3	4,42 kg/j

Soort	Voertuig	Aantal voertuigen (/dag)	Stof	Emissie
Standaard	Licht verkeer	9.199,0	NOx NH3	65,83 kg/j 4,31 kg/j
Standaard	Middelzwaar vrachtverkeer	300,0	NOx NH3	12,66 kg/j < 1 kg/j
Standaard	Zwaar vrachtverkeer	296,0	NOx NH3	14,16 kg/j < 1 kg/j
Standaard	Bussen	0,0		

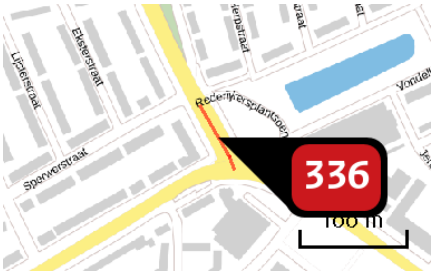

Naam	Nachtegaallaan
Locatie (X,Y)	174445, 388942
NOx	45,70 kg/j
NH3	2,00 kg/j

Soort	Voertuig	Aantal voertuigen (/dag)	Stof	Emissie
Standaard	Licht verkeer	9.101,0	NOx NH3	31,49 kg/j 1,96 kg/j
Standaard	Middelzwaar vrachtverkeer	300,0	NOx NH3	6,71 kg/j < 1 kg/j
Standaard	Zwaar vrachtverkeer	296,0	NOx NH3	7,49 kg/j < 1 kg/j
Standaard	Bussen	0,0		

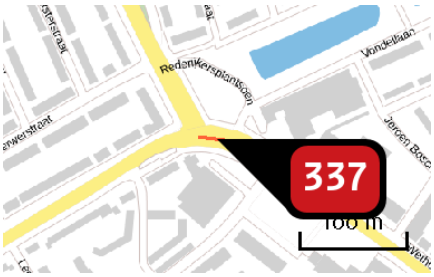

Naam	Wethouder Ebbenlaan
Locatie (X,Y)	174477, 388909
NOx	28,54 kg/j
NH3	1,06 kg/j

Soort	Voertuig	Aantal voertuigen (/dag)	Stof	Emissie
Standaard	Licht verkeer	9.396,0	NOx NH3	16,47 kg/j 1,02 kg/j
Standaard	Middelzwaar vrachtverkeer	556,0	NOx NH3	6,31 kg/j < 1 kg/j
Standaard	Zwaar vrachtverkeer	449,0	NOx NH3	5,77 kg/j < 1 kg/j
Standaard	Bussen	0,0		

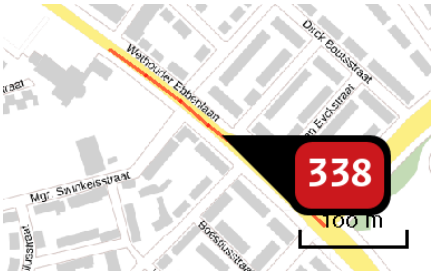

Naam	Wethouder Ebbenlaan
Locatie (X,Y)	174743, 388727
NOx	182,14 kg/j
NH3	6,34 kg/j

Soort	Voertuig	Aantal voertuigen (/dag)	Stof	Emissie
Standaard	Licht verkeer	7.314,0	NOx NH3	96,32 kg/j 6,04 kg/j
Standaard	Middelzwaar vrachtverkeer	547,0	NOx NH3	45,82 kg/j < 1 kg/j
Standaard	Zwaar vrachtverkeer	422,0	NOx NH3	40,00 kg/j < 1 kg/j
Standaard	Bussen	0,0		

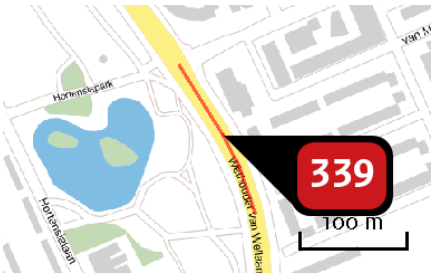

Naam	Wethouder van Wellaan
Locatie (X,Y)	175283, 387957
NOx	109,88 kg/j
NH3	4,43 kg/j

Soort	Voertuig	Aantal voertuigen (/dag)	Stof	Emissie
Standaard	Licht verkeer	8.703,0	NOx NH3	67,18 kg/j 4,28 kg/j
Standaard	Middelzwaar vrachtverkeer	442,0	NOx NH3	21,17 kg/j < 1 kg/j
Standaard	Zwaar vrachtverkeer	397,0	NOx NH3	21,53 kg/j < 1 kg/j
Standaard	Bussen	0,0		

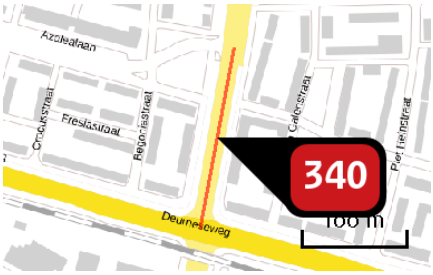

Naam	Wethouder van Wellaan
Locatie (X,Y)	175300, 387428
NOx	222,00 kg/j
NH3	7,81 kg/j

Soort	Voertuig	Aantal voertuigen (/dag)	Stof	Emissie
Standaard	Licht verkeer	13.536,0	NOx NH3	134,96 kg/j 7,58 kg/j
Standaard	Middelzwaar vrachtverkeer	598,0	NOx NH3	44,43 kg/j < 1 kg/j
Standaard	Zwaar vrachtverkeer	508,0	NOx NH3	42,61 kg/j < 1 kg/j
Standaard	Bussen	0,0		

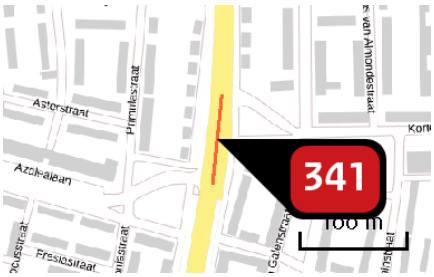

Naam	Wethouder van Wellaan
Locatie (X,Y)	175320, 387554
NOx	81,20 kg/j
NH3	3,35 kg/j

Soort	Voertuig	Aantal voertuigen (/dag)	Stof	Emissie
Standaard	Licht verkeer	12.618,0	NOx NH3	52,21 kg/j 3,26 kg/j
Standaard	Middelzwaar vrachtverkeer	553,0	NOx NH3	14,70 kg/j < 1 kg/j
Standaard	Zwaar vrachtverkeer	475,0	NOx NH3	14,29 kg/j < 1 kg/j
Standaard	Bussen	0,0		

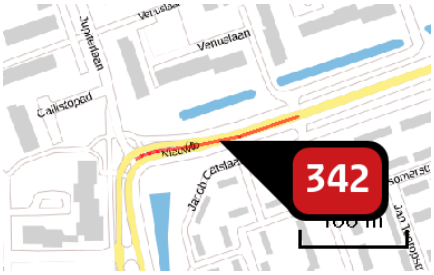

Naam	Venuslaan
Locatie (X,Y)	174738, 389697
NOx	46,71 kg/j
NH3	2,25 kg/j

Soort	Voertuig	Aantal voertuigen (/dag)	Stof	Emissie
Standaard	Licht verkeer	4.464,0	NOx NH3	33,46 kg/j 2,20 kg/j
Standaard	Middelzwaar vrachtverkeer	184,0	NOx NH3	8,11 kg/j < 1 kg/j
Standaard	Zwaar vrachtverkeer	103,0	NOx NH3	5,14 kg/j < 1 kg/j
Standaard	Bussen	0,0		

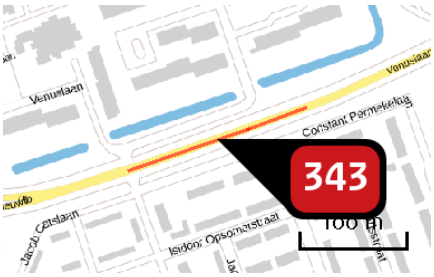

Naam	Venuslaan
Locatie (X,Y)	174892, 389748
NOx	58,89 kg/j
NH3	2,85 kg/j

Soort	Voertuig	Aantal voertuigen (/dag)	Stof	Emissie
Standaard	Licht verkeer	5.043,0	NOx NH3	42,42 kg/j 2,79 kg/j
Standaard	Middelzwaar vrachtverkeer	205,0	NOx NH3	10,14 kg/j < 1 kg/j
Standaard	Zwaar vrachtverkeer	113,0	NOx NH3	6,33 kg/j < 1 kg/j
Standaard	Bussen	0,0		

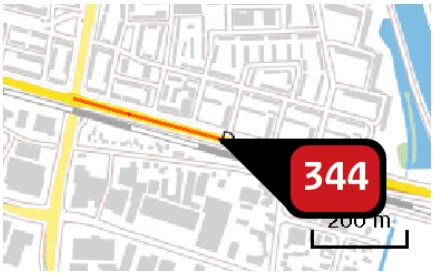

Naam	Deurneseweg
Locatie (X,Y)	175585, 387260
NOx	1.611,10 kg/j
NH3	97,96 kg/j

Soort	Voertuig	Aantal voertuigen (/dag)	Stof	Emissie
Standaard	Licht verkeer	27.149,0	NOx NH3	916,71 kg/j 95,84 kg/j
Standaard	Middelzwaar vrachtverkeer	1.594,0	NOx NH3	379,40 kg/j 1,26 kg/j
Standaard	Zwaar vrachtverkeer	1.234,0	NOx NH3	314,99 kg/j < 1 kg/j
Standaard	Bussen	0,0		

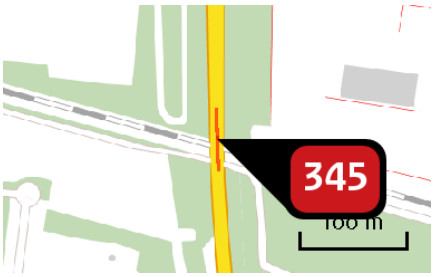

Naam	N279 - PROV WG
Locatie (X,Y)	177891, 386633
NOx	101,35 kg/j
NH3	5,58 kg/j

Soort	Voertuig	Aantal voertuigen (/dag)	Stof	Emissie
Standaard	Licht verkeer	14.543,0	NOx NH3	38,85 kg/j 5,31 kg/j
Standaard	Middelzwaar vrachtverkeer	1.817,0	NOx NH3	28,71 kg/j < 1 kg/j
Standaard	Zwaar vrachtverkeer	2.083,0	NOx NH3	33,79 kg/j < 1 kg/j
Standaard	Bussen	0,0		

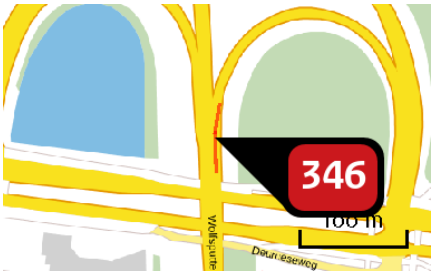

Naam	N279 - HELMOND
Locatie (X,Y)	177890, 386996
NOx	18,86 kg/j
NH3	1,01 kg/j

Soort	Voertuig	Aantal voertuigen (/dag)	Stof	Emissie
Standaard	Licht verkeer	2.310,0	NOx NH3	6,73 kg/j < 1 kg/j
Standaard	Middelzwaar vrachtverkeer	353,0	NOx NH3	5,87 kg/j < 1 kg/j
Standaard	Zwaar vrachtverkeer	370,0	NOx NH3	6,26 kg/j < 1 kg/j
Standaard	Bussen	0,0		

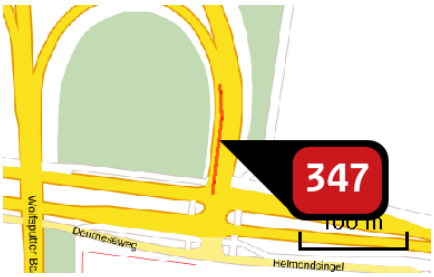

Naam	N279 - HELMOND
Locatie (X,Y)	178062, 386974
NOx	33,57 kg/j
NH3	< 1 kg/j

Soort	Voertuig	Aantal voertuigen (/dag)	Stof	Emissie
Standaard	Licht verkeer	2.310,0	NOx NH3	11,32 kg/j < 1 kg/j
Standaard	Middelzwaar vrachtverkeer	353,0	NOx NH3	10,17 kg/j < 1 kg/j
Standaard	Zwaar vrachtverkeer	370,0	NOx NH3	12,08 kg/j < 1 kg/j
Standaard	Bussen	0,0		

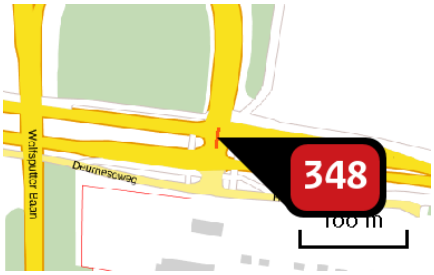

Naam	N279 - HELMOND
Locatie (X,Y)	178060, 386917
NOx	11,86 kg/j
NH3	< 1 kg/j

Soort	Voertuig	Aantal voertuigen (/dag)	Stof	Emissie
Standaard	Licht verkeer	5.210,0	NOx NH3	4,62 kg/j < 1 kg/j
Standaard	Middelzwaar vrachtverkeer	570,0	NOx NH3	3,38 kg/j < 1 kg/j
Standaard	Zwaar vrachtverkeer	575,0	NOx NH3	3,86 kg/j < 1 kg/j
Standaard	Bussen	0,0		

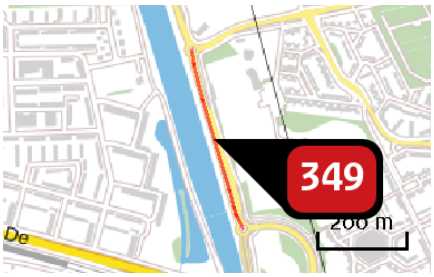

Naam	Rijpelbaan
Locatie (X,Y)	176058, 387469
NOx	282,02 kg/j
NH3	10,87 kg/j

Soort	Voertuig	Aantal voertuigen (/dag)	Stof	Emissie
Standaard	Licht verkeer	7.890,0	NOx NH3	158,48 kg/j 10,38 kg/j
Standaard	Middelzwaar vrachtverkeer	584,0	NOx NH3	69,33 kg/j < 1 kg/j
Standaard	Zwaar vrachtverkeer	403,0	NOx NH3	54,21 kg/j < 1 kg/j
Standaard	Bussen	0,0		



Naam	Kanaaldijk Noord West
Locatie (X,Y)	173374, 389262
NOx	183,64 kg/j
NH3	16,32 kg/j

Soort	Voertuig	Aantal voertuigen (/dag)	Stof	Emissie
Standaard	Licht verkeer	8.040,0	NOx NH3	112,31 kg/j 15,99 kg/j
Standaard	Middelzwaar vrachtverkeer	511,0	NOx NH3	40,80 kg/j < 1 kg/j
Standaard	Zwaar vrachtverkeer	376,0	NOx NH3	30,53 kg/j < 1 kg/j
Standaard	Bussen	0,0		



Naam	N270 - Deurneseweg
Locatie (X,Y)	177866, 386931
NOx	811,34 kg/j
NH3	52,51 kg/j

Soort	Voertuig	Aantal voertuigen (/dag)	Stof	Emissie
Standaard	Licht verkeer	20.813,0	NOx NH3	399,89 kg/j 50,94 kg/j
Standaard	Middelzwaar vrachtverkeer	1.834,0	NOx NH3	220,06 kg/j < 1 kg/j
Standaard	Zwaar vrachtverkeer	1.531,0	NOx NH3	191,40 kg/j < 1 kg/j
Standaard	Bussen	0,0		

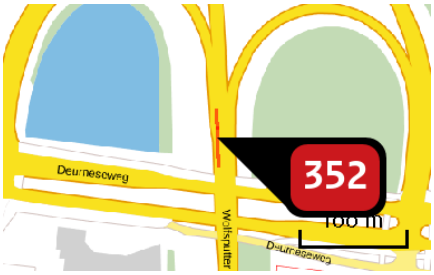

Naam	N279 - HELMOND
Locatie (X,Y)	177879, 386991
NOx	16,01 kg/j
NH3	< 1 kg/j

Soort	Voertuig	Aantal voertuigen (/dag)	Stof	Emissie
Standaard	Licht verkeer	2.713,0	NOx NH3	6,72 kg/j < 1 kg/j
Standaard	Middelzwaar vrachtverkeer	314,0	NOx NH3	4,44 kg/j < 1 kg/j
Standaard	Zwaar vrachtverkeer	337,0	NOx NH3	4,85 kg/j < 1 kg/j
Standaard	Bussen	0,0		

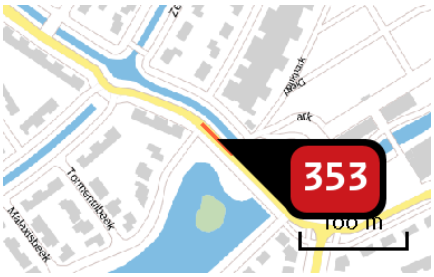

Naam	Waterleliesingel
Locatie (X,Y)	175999, 389604
NOx	5,11 kg/j
NH3	< 1 kg/j

Soort	Voertuig	Aantal voertuigen (/dag)	Stof	Emissie
Standaard	Licht verkeer	2.289,0	NOx NH3	4,16 kg/j < 1 kg/j
Standaard	Middelzwaar vrachtverkeer	48,0	NOx NH3	< 1 kg/j < 1 kg/j
Standaard	Zwaar vrachtverkeer	36,0	NOx NH3	< 1 kg/j < 1 kg/j
Standaard	Bussen	0,0		



Naam	Waterleliesingel
Locatie (X,Y)	175757, 389757
NOx	12,47 kg/j
NH3	< 1 kg/j

Soort	Voertuig	Aantal voertuigen (/dag)	Stof	Emissie
Standaard	Licht verkeer	1.923,0	NOx NH3	10,17 kg/j < 1 kg/j
Standaard	Middelzwaar vrachtverkeer	39,0	NOx NH3	1,21 kg/j < 1 kg/j
Standaard	Zwaar vrachtverkeer	31,0	NOx NH3	1,09 kg/j < 1 kg/j
Standaard	Bussen	0,0		



Naam	N270 - Helmondsingel
Locatie (X,Y)	181979, 386406
NOx	910,01 kg/j
NH3	43,20 kg/j

Soort	Voertuig	Aantal voertuigen (/dag)	Stof	Emissie
Standaard	Licht verkeer	18.328,0	NOx NH3	374,75 kg/j 41,46 kg/j
Standaard	Middelzwaar vrachtverkeer	2.034,0	NOx NH3	284,22 kg/j < 1 kg/j
Standaard	Zwaar vrachtverkeer	1.687,0	NOx NH3	251,05 kg/j < 1 kg/j
Standaard	Bussen	0,0		

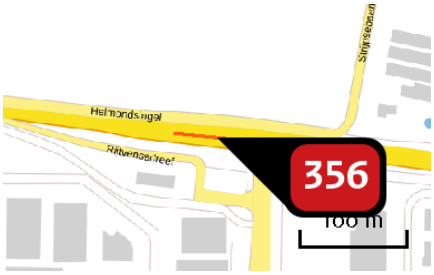

Naam	N270 - Helmondsingel
Locatie (X,Y)	181746, 386430
NOx	168,69 kg/j
NH3	8,51 kg/j

Soort	Voertuig	Aantal voertuigen (/dag)	Stof	Emissie
Standaard	Licht verkeer	17.450,0	NOx NH3	73,80 kg/j 8,20 kg/j
Standaard	Middelzwaar vrachtverkeer	1.728,0	NOx NH3	49,83 kg/j < 1 kg/j
Standaard	Zwaar vrachtverkeer	1.468,0	NOx NH3	45,06 kg/j < 1 kg/j
Standaard	Bussen	0,0		

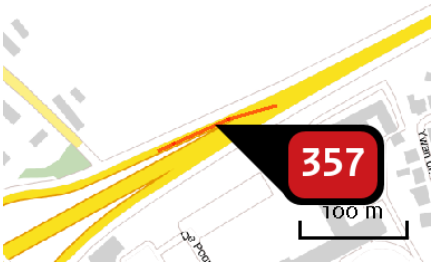

Naam	N270 - Helmondsingel
Locatie (X,Y)	182922, 386772
NOx	31,84 kg/j
NH3	1,87 kg/j

Soort	Voertuig	Aantal voertuigen (/dag)	Stof	Emissie
Standaard	Licht verkeer	2.416,0	NOx NH3	13,57 kg/j 1,79 kg/j
Standaard	Middelzwaar vrachtverkeer	233,0	NOx NH3	7,94 kg/j < 1 kg/j
Standaard	Zwaar vrachtverkeer	293,0	NOx NH3	10,33 kg/j < 1 kg/j
Standaard	Bussen	0,0		

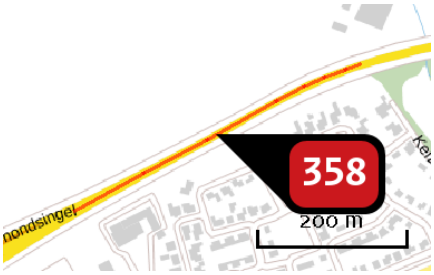

Naam	N270 - Helmondsingel
Locatie (X,Y)	183167, 386892
NOx	691,17 kg/j
NH3	41,21 kg/j

Soort	Voertuig	Aantal voertuigen (/dag)	Stof	Emissie
Standaard	Licht verkeer	13.732,0	NOx NH3	276,37 kg/j 39,36 kg/j
Standaard	Middelzwaar vrachtverkeer	1.777,0	NOx NH3	204,43 kg/j < 1 kg/j
Standaard	Zwaar vrachtverkeer	1.798,0	NOx NH3	210,36 kg/j < 1 kg/j
Standaard	Bussen	0,0		

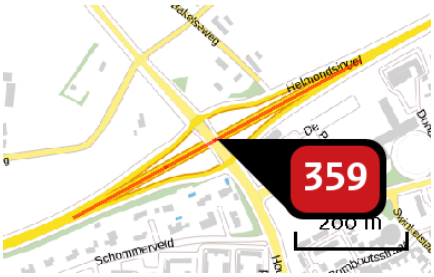

Naam	N270 - Helmondsingel
Locatie (X,Y)	182721, 386650
NOx	655,10 kg/j
NH3	36,87 kg/j

Soort	Voertuig	Aantal voertuigen (/dag)	Stof	Emissie
Standaard	Licht verkeer	8.982,0	NOx NH3	246,06 kg/j 35,04 kg/j
Standaard	Middelzwaar vrachtverkeer	1.344,0	NOx NH3	210,45 kg/j 1,00 kg/j
Standaard	Zwaar vrachtverkeer	1.247,0	NOx NH3	198,59 kg/j < 1 kg/j
Standaard	Bussen	0,0		

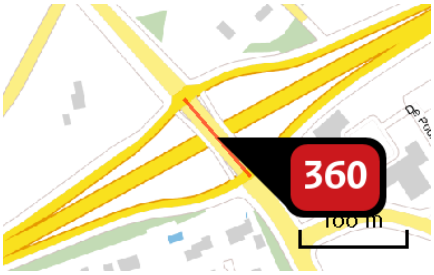

Naam	Bakelseweg
Locatie (X,Y)	182713, 386643
NOx	104,13 kg/j
NH3	9,16 kg/j

Soort	Voertuig	Aantal voertuigen (/dag)	Stof	Emissie
Standaard	Licht verkeer	14.449,0	NOx NH3	63,00 kg/j 8,97 kg/j
Standaard	Middelzwaar vrachtverkeer	891,0	NOx NH3	22,20 kg/j < 1 kg/j
Standaard	Zwaar vrachtverkeer	747,0	NOx NH3	18,93 kg/j < 1 kg/j
Standaard	Bussen	0,0		

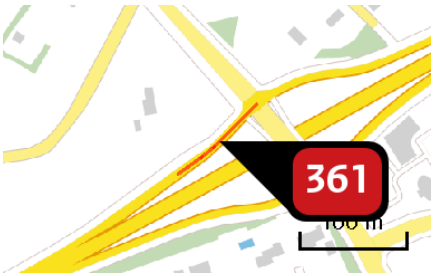

Naam	N270 - Helmondsingel
Locatie (X,Y)	182650, 386645
NOx	38,50 kg/j
NH3	1,53 kg/j

Soort	Voertuig	Aantal voertuigen (/dag)	Stof	Emissie
Standaard	Licht verkeer	4.770,0	NOx NH3	22,26 kg/j 1,46 kg/j
Standaard	Middelzwaar vrachtverkeer	337,0	NOx NH3	9,25 kg/j < 1 kg/j
Standaard	Zwaar vrachtverkeer	225,0	NOx NH3	6,99 kg/j < 1 kg/j
Standaard	Bussen	0,0		

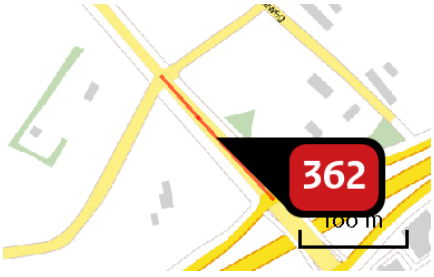

Naam	Bakelseweg
Locatie (X,Y)	182631, 386736
NOx	108,72 kg/j
NH3	10,78 kg/j

Soort	Voertuig	Aantal voertuigen (/dag)	Stof	Emissie
Standaard	Licht verkeer	10.266,0	NOx NH3	74,64 kg/j 10,63 kg/j
Standaard	Middelzwaar vrachtverkeer	461,0	NOx NH3	19,16 kg/j < 1 kg/j
Standaard	Zwaar vrachtverkeer	353,0	NOx NH3	14,92 kg/j < 1 kg/j
Standaard	Bussen	0,0		

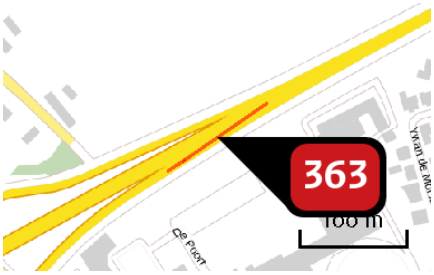

Naam	N270 - Helmondsingel
Locatie (X,Y)	182931, 386758
NOx	26,02 kg/j
NH3	1,80 kg/j

Soort	Voertuig	Aantal voertuigen (/dag)	Stof	Emissie
Standaard	Licht verkeer	2.333,0	NOx NH3	12,23 kg/j 1,74 kg/j
Standaard	Middelzwaar vrachtverkeer	199,0	NOx NH3	5,96 kg/j < 1 kg/j
Standaard	Zwaar vrachtverkeer	257,0	NOx NH3	7,83 kg/j < 1 kg/j
Standaard	Bussen	0,0		

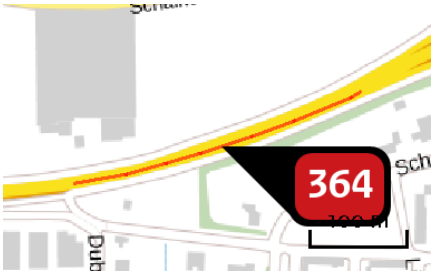

Naam	N270 - Helmondsingel
Locatie (X,Y)	182322, 386454
NOx	649,64 kg/j
NH3	36,98 kg/j

Soort	Voertuig	Aantal voertuigen (/dag)	Stof	Emissie
Standaard	Licht verkeer	18.328,0	NOx NH3	282,17 kg/j 35,59 kg/j
Standaard	Middelzwaar vrachtverkeer	2.034,0	NOx NH3	196,96 kg/j < 1 kg/j
Standaard	Zwaar vrachtverkeer	1.687,0	NOx NH3	170,51 kg/j < 1 kg/j
Standaard	Bussen	0,0		

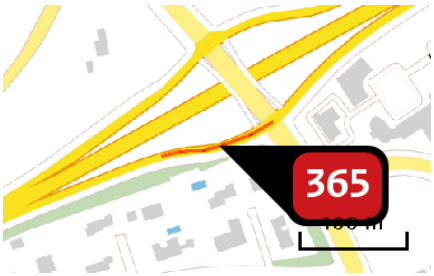

Naam	N270 - Helmondsingel
Locatie (X,Y)	182694, 386585
NOx	47,88 kg/j
NH3	1,66 kg/j

Soort	Voertuig	Aantal voertuigen (/dag)	Stof	Emissie
Standaard	Licht verkeer	4.575,0	NOx NH3	25,82 kg/j 1,59 kg/j
Standaard	Middelzwaar vrachtverkeer	352,0	NOx NH3	13,07 kg/j < 1 kg/j
Standaard	Zwaar vrachtverkeer	214,0	NOx NH3	8,99 kg/j < 1 kg/j
Standaard	Bussen	0,0		

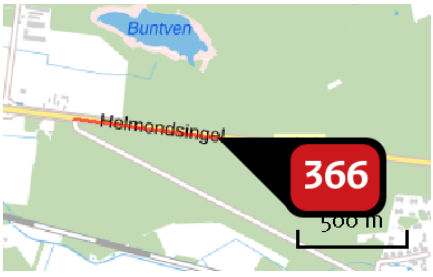

Naam	N270 - Helmondsingel
Locatie (X,Y)	180339, 386603
NOx	2.324,20 kg/j
NH3	156,09 kg/j

Soort	Voertuig	Aantal voertuigen (/dag)	Stof	Emissie
Standaard	Licht verkeer	17.450,0	NOx NH3	1.107,01 kg/j 150,97 kg/j
Standaard	Middelzwaar vrachtverkeer	1.728,0	NOx NH3	649,89 kg/j 2,92 kg/j
Standaard	Zwaar vrachtverkeer	1.468,0	NOx NH3	567,30 kg/j 2,20 kg/j
Standaard	Bussen	0,0		

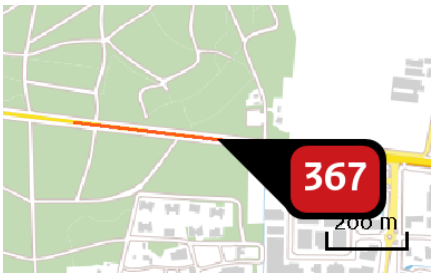

Naam	N270 - Helmondsingel
Locatie (X,Y)	181350, 386475
NOx	1.257,40 kg/j
NH3	84,44 kg/j

Soort	Voertuig	Aantal voertuigen (/dag)	Stof	Emissie
Standaard	Licht verkeer	17.450,0	NOx NH3	598,90 kg/j 81,68 kg/j
Standaard	Middelzwaar vrachtverkeer	1.728,0	NOx NH3	351,59 kg/j 1,58 kg/j
Standaard	Zwaar vrachtverkeer	1.468,0	NOx NH3	306,91 kg/j 1,19 kg/j
Standaard	Bussen	0,0		

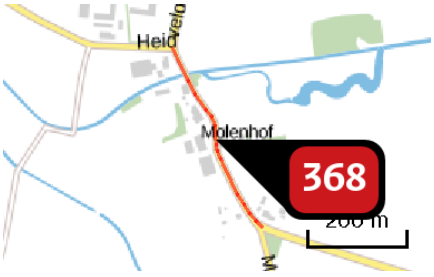

Naam	Molenhof
Locatie (X,Y)	179480, 388397
NOx	60,77 kg/j
NH3	6,20 kg/j

Soort	Voertuig	Aantal voertuigen (/dag)	Stof	Emissie
Standaard	Licht verkeer	2.238,0	NOx NH3	42,95 kg/j 6,12 kg/j
Standaard	Middelzwaar vrachtverkeer	77,0	NOx NH3	8,45 kg/j < 1 kg/j
Standaard	Zwaar vrachtverkeer	84,0	NOx NH3	9,37 kg/j < 1 kg/j
Standaard	Bussen	0,0		

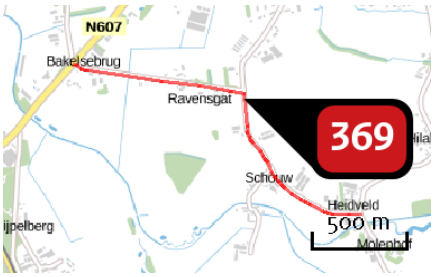

Naam	Ravensgat
Locatie (X,Y)	178782, 389190
NOx	141,30 kg/j
NH3	16,06 kg/j

Soort	Voertuig	Aantal voertuigen (/dag)	Stof	Emissie
Standaard	Licht verkeer	1.247,0	NOx NH3	111,86 kg/j 15,93 kg/j
Standaard	Middelzwaar vrachtverkeer	32,0	NOx NH3	16,41 kg/j < 1 kg/j
Standaard	Zwaar vrachtverkeer	25,0	NOx NH3	13,04 kg/j < 1 kg/j
Standaard	Bussen	0,0		



Naam	Bakelseweg
Locatie (X,Y)	182201, 388041
NOx	355,50 kg/j
NH3	34,89 kg/j

Soort	Voertuig	Aantal voertuigen (/dag)	Stof	Emissie
Standaard	Licht verkeer	7.965,0	NOx NH3	241,41 kg/j 34,38 kg/j
Standaard	Middelzwaar vrachtverkeer	383,0	NOx NH3	66,35 kg/j < 1 kg/j
Standaard	Zwaar vrachtverkeer	271,0	NOx NH3	47,75 kg/j < 1 kg/j
Standaard	Bussen	0,0		

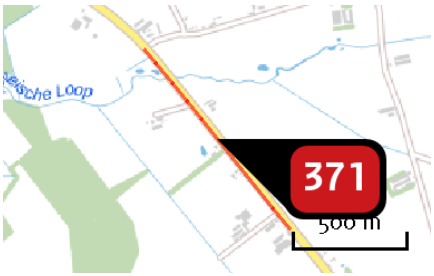

Naam	Bakelseweg
Locatie (X,Y)	181679, 388687
NOx	556,34 kg/j
NH3	54,61 kg/j

Soort	Voertuig	Aantal voertuigen (/dag)	Stof	Emissie
Standaard	Licht verkeer	7.965,0	NOx NH3	377,78 kg/j 53,80 kg/j
Standaard	Middelzwaar vrachtverkeer	383,0	NOx NH3	103,84 kg/j < 1 kg/j
Standaard	Zwaar vrachtverkeer	271,0	NOx NH3	74,72 kg/j < 1 kg/j
Standaard	Bussen	0,0		

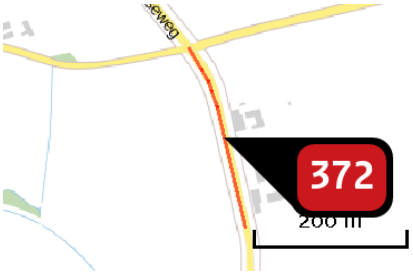

Naam	Bakelseweg
Locatie (X,Y)	182449, 387674
NOx	138,00 kg/j
NH3	13,52 kg/j

Soort	Voertuig	Aantal voertuigen (/dag)	Stof	Emissie
Standaard	Licht verkeer	8.107,0	NOx NH3	93,51 kg/j 13,32 kg/j
Standaard	Middelzwaar vrachtverkeer	387,0	NOx NH3	25,51 kg/j < 1 kg/j
Standaard	Zwaar vrachtverkeer	283,0	NOx NH3	18,98 kg/j < 1 kg/j
Standaard	Bussen	0,0		

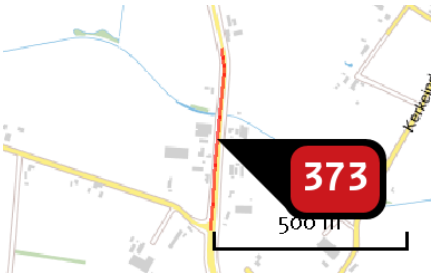

Naam	Bakelseweg
Locatie (X,Y)	182467, 387326
NOx	259,74 kg/j
NH3	25,44 kg/j

Soort	Voertuig	Aantal voertuigen (/dag)	Stof	Emissie
Standaard	Licht verkeer	8.107,0	NOx NH3	176,00 kg/j 25,06 kg/j
Standaard	Middelzwaar vrachtverkeer	387,0	NOx NH3	48,02 kg/j < 1 kg/j
Standaard	Zwaar vrachtverkeer	283,0	NOx NH3	35,72 kg/j < 1 kg/j
Standaard	Bussen	0,0		

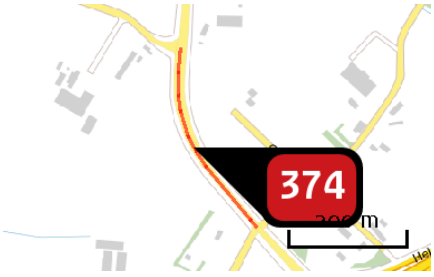

Naam	Bakelseweg
Locatie (X,Y)	182473, 386928
NOx	218,83 kg/j
NH3	21,44 kg/j

Soort	Voertuig	Aantal voertuigen (/dag)	Stof	Emissie
Standaard	Licht verkeer	9.170,0	NOx NH3	148,32 kg/j 21,12 kg/j
Standaard	Middelzwaar vrachtverkeer	429,0	NOx NH3	39,66 kg/j < 1 kg/j
Standaard	Zwaar vrachtverkeer	328,0	NOx NH3	30,84 kg/j < 1 kg/j
Standaard	Bussen	0,0		

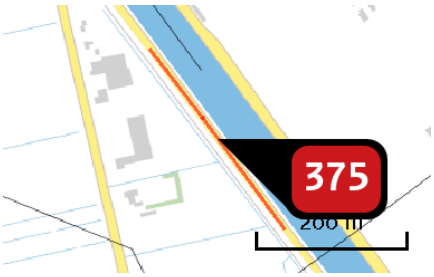

Naam	N612 - Kanaaldijk Zuid West
Locatie (X,Y)	174407, 385967
NOx	586,92 kg/j
NH3	27,32 kg/j

Soort	Voertuig	Aantal voertuigen (/dag)	Stof	Emissie
Standaard	Licht verkeer	13.518,0	NOx NH3	196,38 kg/j 25,78 kg/j
Standaard	Middelzwaar vrachtverkeer	2.007,0	NOx NH3	178,10 kg/j < 1 kg/j
Standaard	Zwaar vrachtverkeer	2.311,0	NOx NH3	212,43 kg/j < 1 kg/j
Standaard	Bussen	0,0		



Naam	N612 - Kanaaldijk Zuid West
Locatie (X,Y)	174739, 385521
NOx	1.609,69 kg/j
NH3	74,92 kg/j

Soort	Voertuig	Aantal voertuigen (/dag)	Stof	Emissie
Standaard	Licht verkeer	13.518,0	NOx NH3	538,60 kg/j 70,70 kg/j
Standaard	Middelzwaar vrachtverkeer	2.007,0	NOx NH3	488,47 kg/j 2,09 kg/j
Standaard	Zwaar vrachtverkeer	2.311,0	NOx NH3	582,62 kg/j 2,13 kg/j
Standaard	Bussen	0,0		

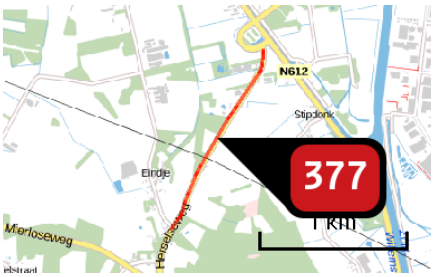

Naam	Herselseweg
Locatie (X,Y)	175124, 383884
NOx	548,62 kg/j
NH3	40,54 kg/j

Soort	Voertuig	Aantal voertuigen (/dag)	Stof	Emissie
Standaard	Licht verkeer	4.273,0	NOx NH3	276,16 kg/j 39,33 kg/j
Standaard	Middelzwaar vrachtverkeer	346,0	NOx NH3	127,82 kg/j < 1 kg/j
Standaard	Zwaar vrachtverkeer	385,0	NOx NH3	144,64 kg/j < 1 kg/j
Standaard	Bussen	0,0		

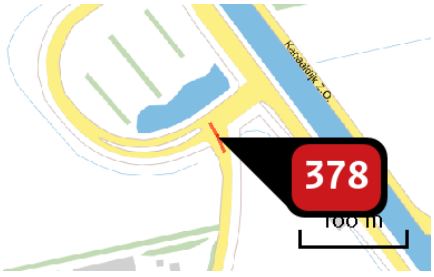

Naam	Herselseweg
Locatie (X,Y)	175425, 384494
NOx	16,15 kg/j
NH3	< 1 kg/j

Soort	Voertuig	Aantal voertuigen (/dag)	Stof	Emissie
Standaard	Licht verkeer	4.273,0	NOx NH3	6,94 kg/j < 1 kg/j
Standaard	Middelzwaar vrachtverkeer	346,0	NOx NH3	4,17 kg/j < 1 kg/j
Standaard	Zwaar vrachtverkeer	385,0	NOx NH3	5,04 kg/j < 1 kg/j
Standaard	Bussen	0,0		

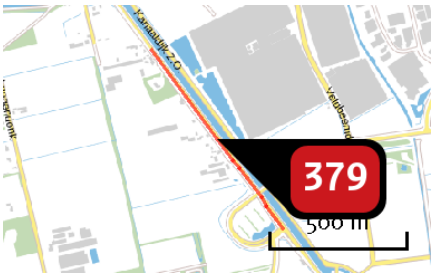

Naam	N612 - Stipdonk
Locatie (X,Y)	175226, 384871
NOx	2.124,45 kg/j
NH3	63,31 kg/j

Soort	Voertuig	Aantal voertuigen (/dag)	Stof	Emissie
Standaard	Licht verkeer	13.518,0	NOx NH3	615,71 kg/j 59,13 kg/j
Standaard	Middelzwaar vrachtverkeer	2.007,0	NOx NH3	671,73 kg/j 2,06 kg/j
Standaard	Zwaar vrachtverkeer	2.311,0	NOx NH3	837,01 kg/j 2,12 kg/j
Standaard	Bussen	0,0		



Naam	Rochadeweg
Locatie (X,Y)	175443, 384526
NOx	141,32 kg/j
NH3	3,63 kg/j

Soort	Voertuig	Aantal voertuigen (/dag)	Stof	Emissie
Standaard	Licht verkeer	10.315,0	NOx NH3	35,56 kg/j 3,34 kg/j
Standaard	Middelzwaar vrachtverkeer	2.122,0	NOx NH3	54,28 kg/j < 1 kg/j
Standaard	Zwaar vrachtverkeer	1.856,0	NOx NH3	51,48 kg/j < 1 kg/j
Standaard	Bussen	0,0		

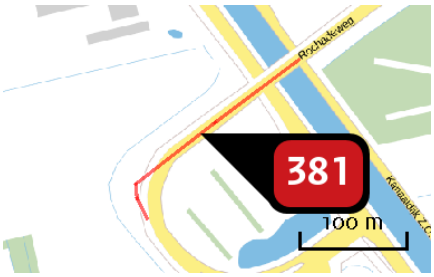

Naam	Rochadeweg
Locatie (X,Y)	175314, 384624
NOx	511,54 kg/j
NH3	20,26 kg/j

Soort	Voertuig	Aantal voertuigen (/dag)	Stof	Emissie
Standaard	Licht verkeer	13.927,0	NOx NH3	160,90 kg/j 19,03 kg/j
Standaard	Middelzwaar vrachtverkeer	2.406,0	NOx NH3	182,47 kg/j < 1 kg/j
Standaard	Zwaar vrachtverkeer	2.102,0	NOx NH3	168,17 kg/j < 1 kg/j
Standaard	Bussen	0,0		

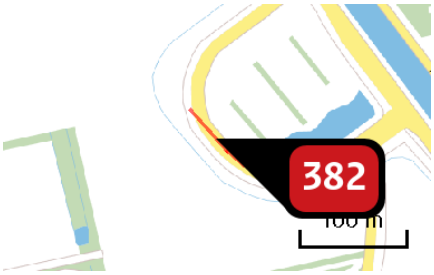

Naam	Rochadeweg
Locatie (X,Y)	175288, 384518
NOx	165,68 kg/j
NH3	6,56 kg/j

Soort	Voertuig	Aantal voertuigen (/dag)	Stof	Emissie
Standaard	Licht verkeer	13.927,0	NOx NH3	52,11 kg/j 6,17 kg/j
Standaard	Middelzwaar vrachtverkeer	2.406,0	NOx NH3	59,10 kg/j < 1 kg/j
Standaard	Zwaar vrachtverkeer	2.102,0	NOx NH3	54,47 kg/j < 1 kg/j
Standaard	Bussen	0,0		

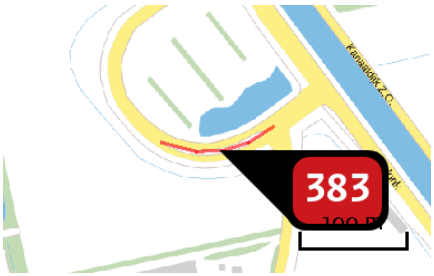

Naam	Rochadeweg
Locatie (X,Y)	175369, 384485
NOx	250,04 kg/j
NH3	9,90 kg/j

Soort	Voertuig	Aantal voertuigen (/dag)	Stof	Emissie
Standaard	Licht verkeer	13.927,0	NOx NH3	78,65 kg/j 9,30 kg/j
Standaard	Middelzwaar vrachtverkeer	2.406,0	NOx NH3	89,19 kg/j < 1 kg/j
Standaard	Zwaar vrachtverkeer	2.102,0	NOx NH3	82,20 kg/j < 1 kg/j
Standaard	Bussen	0,0		

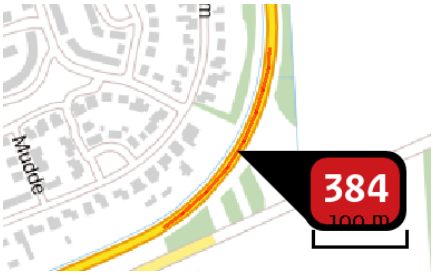

Naam	N272 - Zuid-Om
Locatie (X,Y)	177304, 396081
NOx	215,14 kg/j
NH3	9,96 kg/j

Soort	Voertuig	Aantal voertuigen (/dag)	Stof	Emissie
Standaard	Licht verkeer	6.038,0	NOx NH3	65,18 kg/j 9,28 kg/j
Standaard	Middelzwaar vrachtverkeer	1.334,0	NOx NH3	82,31 kg/j < 1 kg/j
Standaard	Zwaar vrachtverkeer	1.078,0	NOx NH3	67,65 kg/j < 1 kg/j
Standaard	Bussen	0,0		

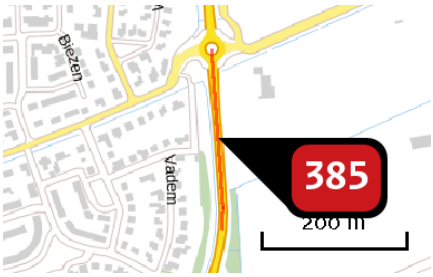

Naam	N272 - Zuid-Om
Locatie (X,Y)	177334, 396316
NOx	233,70 kg/j
NH3	10,65 kg/j

Soort	Voertuig	Aantal voertuigen (/dag)	Stof	Emissie
Standaard	Licht verkeer	6.038,0	NOx NH3	70,36 kg/j 9,93 kg/j
Standaard	Middelzwaar vrachtverkeer	1.334,0	NOx NH3	89,56 kg/j < 1 kg/j
Standaard	Zwaar vrachtverkeer	1.078,0	NOx NH3	73,78 kg/j < 1 kg/j
Standaard	Bussen	0,0		

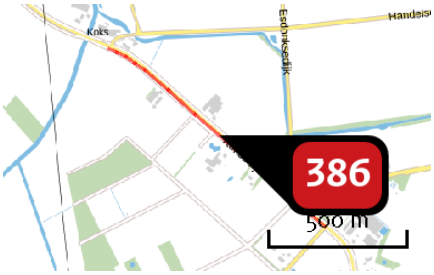

Naam	N616 - Koksedijk
Locatie (X,Y)	174124, 397990
NOx	148,48 kg/j
NH3	16,15 kg/j

Soort	Voertuig	Aantal voertuigen (/dag)	Stof	Emissie
Standaard	Licht verkeer	2.363,0	NOx NH3	112,23 kg/j 15,98 kg/j
Standaard	Middelzwaar vrachtverkeer	103,0	NOx NH3	27,96 kg/j < 1 kg/j
Standaard	Zwaar vrachtverkeer	30,0	NOx NH3	8,28 kg/j < 1 kg/j
Standaard	Bussen	0,0		

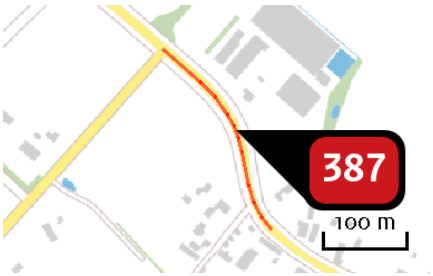

Naam	Pandelaar
Locatie (X,Y)	174590, 397562
NOx	37,71 kg/j
NH3	4,10 kg/j

Soort	Voertuig	Aantal voertuigen (/dag)	Stof	Emissie
Standaard	Licht verkeer	2.363,0	NOx NH3	28,50 kg/j 4,06 kg/j
Standaard	Middelzwaar vrachtverkeer	103,0	NOx NH3	7,10 kg/j < 1 kg/j
Standaard	Zwaar vrachtverkeer	30,0	NOx NH3	2,10 kg/j < 1 kg/j
Standaard	Bussen	0,0		

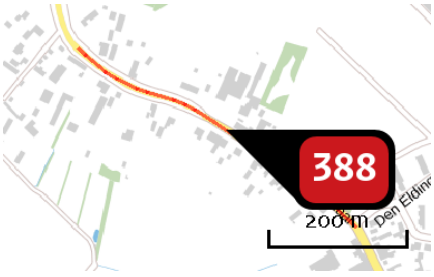

Naam	Pandelaar
Locatie (X,Y)	174847, 397328
NOx	71,79 kg/j
NH3	7,93 kg/j

Soort	Voertuig	Aantal voertuigen (/dag)	Stof	Emissie
Standaard	Licht verkeer	2.434,0	NOx NH3	55,15 kg/j 7,85 kg/j
Standaard	Middelzwaar vrachtverkeer	100,0	NOx NH3	12,95 kg/j < 1 kg/j
Standaard	Zwaar vrachtverkeer	28,0	NOx NH3	3,69 kg/j < 1 kg/j
Standaard	Bussen	0,0		

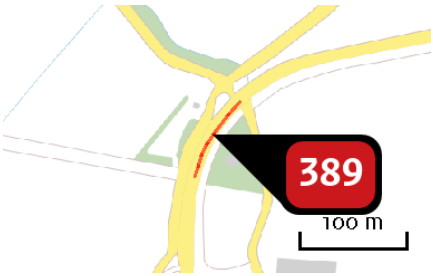

Naam	West-Om
Locatie (X,Y)	174845, 396200
NOx	51,07 kg/j
NH3	4,92 kg/j

Soort	Voertuig	Aantal voertuigen (/dag)	Stof	Emissie
Standaard	Licht verkeer	8.853,0	NOx NH3	34,03 kg/j 4,85 kg/j
Standaard	Middelzwaar vrachtverkeer	520,0	NOx NH3	11,43 kg/j < 1 kg/j
Standaard	Zwaar vrachtverkeer	251,0	NOx NH3	5,61 kg/j < 1 kg/j
Standaard	Bussen	0,0		

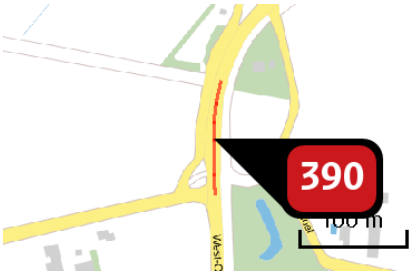

Naam	West-Om
Locatie (X,Y)	174821, 396108
NOx	65,62 kg/j
NH3	6,33 kg/j

Soort	Voertuig	Aantal voertuigen (/dag)	Stof	Emissie
Standaard	Licht verkeer	8.853,0	NOx NH3	43,73 kg/j 6,23 kg/j
Standaard	Middelzwaar vrachtverkeer	520,0	NOx NH3	14,68 kg/j < 1 kg/j
Standaard	Zwaar vrachtverkeer	251,0	NOx NH3	7,21 kg/j < 1 kg/j
Standaard	Bussen	0,0		

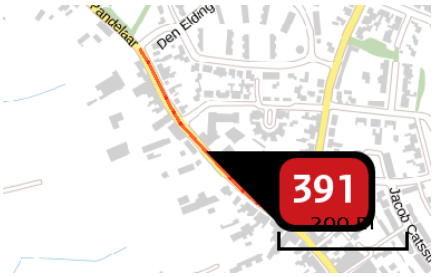

Naam	Pandelaar
Locatie (X,Y)	175137, 397030
NOx	49,25 kg/j
NH3	5,39 kg/j

Soort	Voertuig	Aantal voertuigen (/dag)	Stof	Emissie
Standaard	Licht verkeer	2.145,0	NOx NH3	37,43 kg/j 5,33 kg/j
Standaard	Middelzwaar vrachtverkeer	92,0	NOx NH3	9,18 kg/j < 1 kg/j
Standaard	Zwaar vrachtverkeer	26,0	NOx NH3	2,64 kg/j < 1 kg/j
Standaard	Bussen	0,0		



Naam	West-Om
Locatie (X,Y)	174946, 395721
NOx	426,45 kg/j
NH3	41,13 kg/j

Soort	Voertuig	Aantal voertuigen (/dag)	Stof	Emissie
Standaard	Licht verkeer	8.272,0	NOx NH3	284,25 kg/j 40,48 kg/j
Standaard	Middelzwaar vrachtverkeer	487,0	NOx NH3	95,66 kg/j < 1 kg/j
Standaard	Zwaar vrachtverkeer	233,0	NOx NH3	46,54 kg/j < 1 kg/j
Standaard	Bussen	0,0		

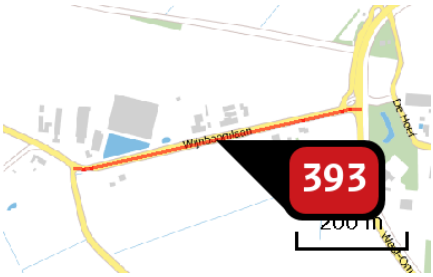

Naam	Wijnboomlaan
Locatie (X,Y)	174560, 396001
NOx	43,47 kg/j
NH3	3,62 kg/j

Soort	Voertuig	Aantal voertuigen (/dag)	Stof	Emissie
Standaard	Licht verkeer	997,0	NOx NH3	24,84 kg/j 3,54 kg/j
Standaard	Middelzwaar vrachtverkeer	81,0	NOx NH3	11,53 kg/j < 1 kg/j
Standaard	Zwaar vrachtverkeer	49,0	NOx NH3	7,10 kg/j < 1 kg/j
Standaard	Bussen	0,0		

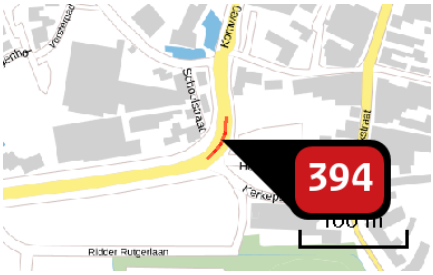

Naam	Komweg
Locatie (X,Y)	175286, 396347
NOx	20,88 kg/j
NH3	2,02 kg/j

Soort	Voertuig	Aantal voertuigen (/dag)	Stof	Emissie
Standaard	Licht verkeer	7.111,0	NOx NH3	13,97 kg/j 1,99 kg/j
Standaard	Middelzwaar vrachtverkeer	430,0	NOx NH3	4,83 kg/j < 1 kg/j
Standaard	Zwaar vrachtverkeer	182,0	NOx NH3	2,08 kg/j < 1 kg/j
Standaard	Bussen	0,0		

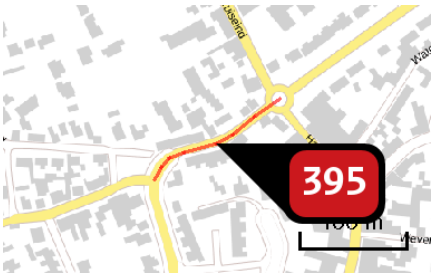

Naam	Komweg
Locatie (X,Y)	175342, 396681
NOx	64,61 kg/j
NH3	6,75 kg/j

Soort	Voertuig	Aantal voertuigen (/dag)	Stof	Emissie
Standaard	Licht verkeer	6.962,0	NOx NH3	47,05 kg/j 6,67 kg/j
Standaard	Middelzwaar vrachtverkeer	352,0	NOx NH3	13,66 kg/j < 1 kg/j
Standaard	Zwaar vrachtverkeer	99,0	NOx NH3	3,91 kg/j < 1 kg/j
Standaard	Bussen	0,0		



Naam	Oudestraat
Locatie (X,Y)	176049, 395182
NOx	88,00 kg/j
NH3	4,67 kg/j

Soort	Voertuig	Aantal voertuigen (/dag)	Stof	Emissie
Standaard	Licht verkeer	5.959,0	NOx NH3	70,61 kg/j 4,60 kg/j
Standaard	Middelzwaar vrachtverkeer	201,0	NOx NH3	14,19 kg/j < 1 kg/j
Standaard	Zwaar vrachtverkeer	40,0	NOx NH3	3,20 kg/j < 1 kg/j
Standaard	Bussen	0,0		

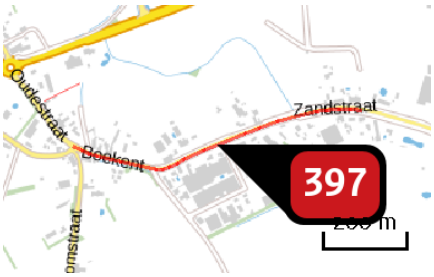

Naam	Zandstraat
Locatie (X,Y)	176474, 395095
NOx	257,91 kg/j
NH3	13,84 kg/j

Soort	Voertuig	Aantal voertuigen (/dag)	Stof	Emissie
Standaard	Licht verkeer	5.959,0	NOx NH3	207,49 kg/j 13,62 kg/j
Standaard	Middelzwaar vrachtverkeer	201,0	NOx NH3	41,15 kg/j < 1 kg/j
Standaard	Zwaar vrachtverkeer	40,0	NOx NH3	9,28 kg/j < 1 kg/j
Standaard	Bussen	0,0		

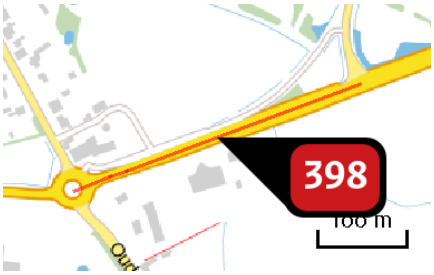

Naam	N272 - Zuid-Om
Locatie (X,Y)	176141, 395337
NOx	396,39 kg/j
NH3	22,75 kg/j

Soort	Voertuig	Aantal voertuigen (/dag)	Stof	Emissie
Standaard	Licht verkeer	9.489,0	NOx NH3	153,56 kg/j 21,68 kg/j
Standaard	Middelzwaar vrachtverkeer	1.455,0	NOx NH3	135,64 kg/j < 1 kg/j
Standaard	Zwaar vrachtverkeer	1.128,0	NOx NH3	107,18 kg/j < 1 kg/j
Standaard	Bussen	0,0		

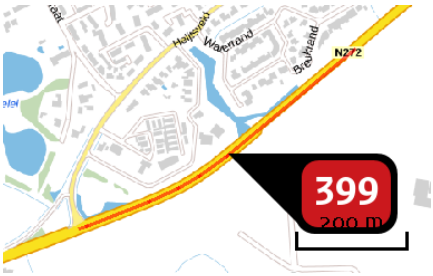

Naam	N272 - Zuid-Om
Locatie (X,Y)	176571, 395531
NOx	559,92 kg/j
NH3	25,91 kg/j

Soort	Voertuig	Aantal voertuigen (/dag)	Stof	Emissie
Standaard	Licht verkeer	6.038,0	NOx NH3	169,64 kg/j 24,16 kg/j
Standaard	Middelzwaar vrachtverkeer	1.334,0	NOx NH3	214,22 kg/j 1,02 kg/j
Standaard	Zwaar vrachtverkeer	1.078,0	NOx NH3	176,06 kg/j < 1 kg/j
Standaard	Bussen	0,0		

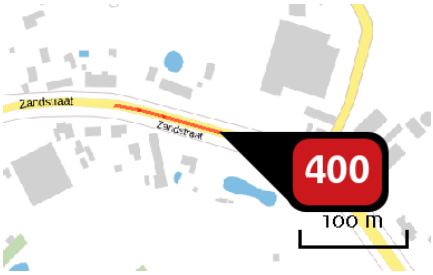

Naam	De Stap
Locatie (X,Y)	176913, 395153
NOx	67,33 kg/j
NH3	3,63 kg/j

Soort	Voertuig	Aantal voertuigen (/dag)	Stof	Emissie
Standaard	Licht verkeer	5.615,0	NOx NH3	54,44 kg/j 3,57 kg/j
Standaard	Middelzwaar vrachtverkeer	175,0	NOx NH3	9,98 kg/j < 1 kg/j
Standaard	Zwaar vrachtverkeer	45,0	NOx NH3	2,91 kg/j < 1 kg/j
Standaard	Bussen	0,0		

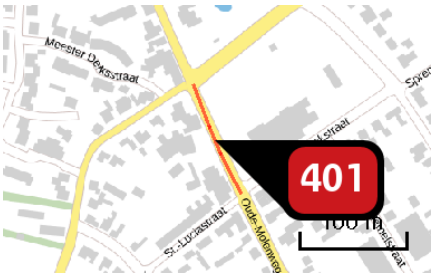

Naam	Oude Molenweg
Locatie (X,Y)	177333, 394582
NOx	50,18 kg/j
NH3	2,42 kg/j

Soort	Voertuig	Aantal voertuigen (/dag)	Stof	Emissie
Standaard	Licht verkeer	6.780,0	NOx NH3	35,96 kg/j 2,36 kg/j
Standaard	Middelzwaar vrachtverkeer	343,0	NOx NH3	10,69 kg/j < 1 kg/j
Standaard	Zwaar vrachtverkeer	100,0	NOx NH3	3,53 kg/j < 1 kg/j
Standaard	Bussen	0,0		

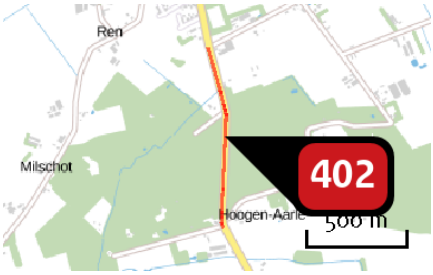

Naam	N604 - Bakelseweg
Locatie (X,Y)	177573, 393670
NOx	399,19 kg/j
NH3	40,05 kg/j

Soort	Voertuig	Aantal voertuigen (/dag)	Stof	Emissie
Standaard	Licht verkeer	6.566,0	NOx NH3	277,29 kg/j 39,49 kg/j
Standaard	Middelzwaar vrachtverkeer	386,0	NOx NH3	93,18 kg/j < 1 kg/j
Standaard	Zwaar vrachtverkeer	117,0	NOx NH3	28,72 kg/j < 1 kg/j
Standaard	Bussen	0,0		



Naam	N604 - Kivitsbraak
Locatie (X,Y)	177811, 392827
NOx	412,03 kg/j
NH3	41,34 kg/j

Soort	Voertuig	Aantal voertuigen (/dag)	Stof	Emissie
Standaard	Licht verkeer	6.566,0	NOx NH3	286,21 kg/j 40,76 kg/j
Standaard	Middelzwaar vrachtverkeer	386,0	NOx NH3	96,17 kg/j < 1 kg/j
Standaard	Zwaar vrachtverkeer	117,0	NOx NH3	29,65 kg/j < 1 kg/j
Standaard	Bussen	0,0		

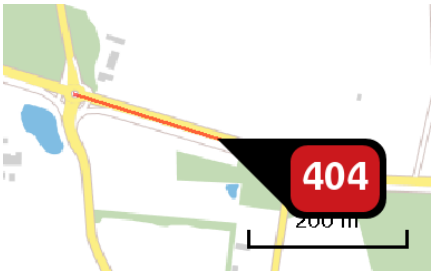

Naam	Aarle Rixtelseweg
Locatie (X,Y)	177869, 390201
NOx	82,49 kg/j
NH3	9,76 kg/j

Soort	Voertuig	Aantal voertuigen (/dag)	Stof	Emissie
Standaard	Licht verkeer	3.849,0	NOx NH3	68,11 kg/j 9,70 kg/j
Standaard	Middelzwaar vrachtverkeer	72,0	NOx NH3	7,28 kg/j < 1 kg/j
Standaard	Zwaar vrachtverkeer	69,0	NOx NH3	7,10 kg/j < 1 kg/j
Standaard	Bussen	0,0		



Naam	N607 - Bakelsebrug
Locatie (X,Y)	178017, 389525
NOx	248,53 kg/j
NH3	24,03 kg/j

Soort	Voertuig	Aantal voertuigen (/dag)	Stof	Emissie
Standaard	Licht verkeer	8.928,0	NOx NH3	166,06 kg/j 23,65 kg/j
Standaard	Middelzwaar vrachtverkeer	555,0	NOx NH3	59,01 kg/j < 1 kg/j
Standaard	Zwaar vrachtverkeer	217,0	NOx NH3	23,46 kg/j < 1 kg/j
Standaard	Bussen	0,0		



Naam	N604 - Neerstraat
Locatie (X,Y)	178273, 392142
NOx	336,77 kg/j
NH3	33,81 kg/j

Soort	Voertuig	Aantal voertuigen (/dag)	Stof	Emissie
Standaard	Licht verkeer	6.790,0	NOx NH3	234,10 kg/j 33,34 kg/j
Standaard	Middelzwaar vrachtverkeer	403,0	NOx NH3	79,42 kg/j < 1 kg/j
Standaard	Zwaar vrachtverkeer	116,0	NOx NH3	23,25 kg/j < 1 kg/j
Standaard	Bussen	0,0		

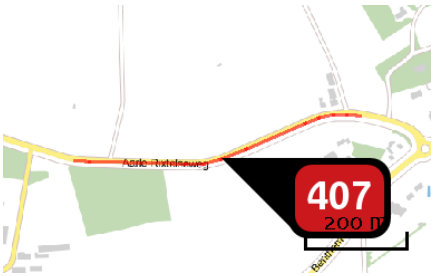

Naam	Aarle Rixtelseweg
Locatie (X,Y)	178339, 390152
NOx	125,26 kg/j
NH3	14,73 kg/j

Soort	Voertuig	Aantal voertuigen (/dag)	Stof	Emissie
Standaard	Licht verkeer	3.789,0	NOx NH3	102,75 kg/j 14,63 kg/j
Standaard	Middelzwaar vrachtverkeer	75,0	NOx NH3	11,63 kg/j < 1 kg/j
Standaard	Zwaar vrachtverkeer	69,0	NOx NH3	10,88 kg/j < 1 kg/j
Standaard	Bussen	0,0		



Naam	N604 - Neerstraat
Locatie (X,Y)	178466, 391489
NOx	295,57 kg/j
NH3	29,68 kg/j

Soort	Voertuig	Aantal voertuigen (/dag)	Stof	Emissie
Standaard	Licht verkeer	6.790,0	NOx NH3	205,46 kg/j 29,26 kg/j
Standaard	Middelzwaar vrachtverkeer	403,0	NOx NH3	69,70 kg/j < 1 kg/j
Standaard	Zwaar vrachtverkeer	116,0	NOx NH3	20,41 kg/j < 1 kg/j
Standaard	Bussen	0,0		

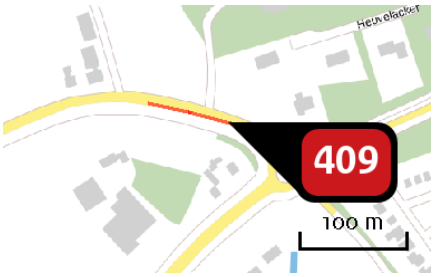

Naam	Aarle Rixtelseweg
Locatie (X,Y)	178684, 390218
NOx	33,20 kg/j
NH3	3,85 kg/j

Soort	Voertuig	Aantal voertuigen (/dag)	Stof	Emissie
Standaard	Licht verkeer	3.789,0	NOx NH3	27,18 kg/j 3,82 kg/j
Standaard	Middelzwaar vrachtverkeer	75,0	NOx NH3	3,11 kg/j < 1 kg/j
Standaard	Zwaar vrachtverkeer	69,0	NOx NH3	2,92 kg/j < 1 kg/j
Standaard	Bussen	0,0		

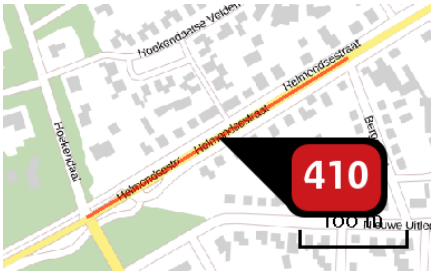

Naam	Helmondsestraat
Locatie (X,Y)	179121, 390374
NOx	172,59 kg/j
NH3	7,70 kg/j

Soort	Voertuig	Aantal voertuigen (/dag)	Stof	Emissie
Standaard	Licht verkeer	8.275,0	NOx NH3	113,63 kg/j 7,46 kg/j
Standaard	Middelzwaar vrachtverkeer	480,0	NOx NH3	38,75 kg/j < 1 kg/j
Standaard	Zwaar vrachtverkeer	221,0	NOx NH3	20,22 kg/j < 1 kg/j
Standaard	Bussen	0,0		

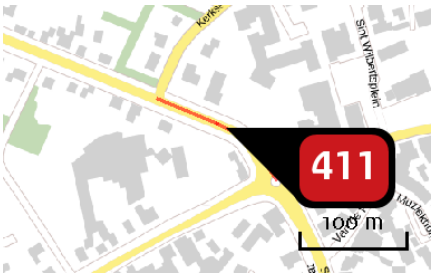

Naam	N604 - Gemertseweg
Locatie (X,Y)	179428, 390624
NOx	54,51 kg/j
NH3	2,36 kg/j

Soort	Voertuig	Aantal voertuigen (/dag)	Stof	Emissie
Standaard	Licht verkeer	5.245,0	NOx NH3	34,93 kg/j 2,28 kg/j
Standaard	Middelzwaar vrachtverkeer	371,0	NOx NH3	14,66 kg/j < 1 kg/j
Standaard	Zwaar vrachtverkeer	110,0	NOx NH3	4,92 kg/j < 1 kg/j
Standaard	Bussen	0,0		

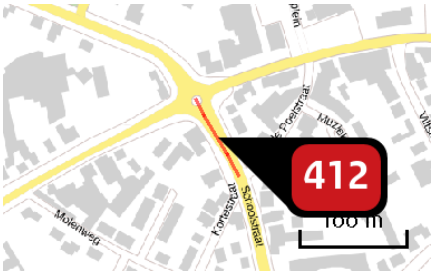

Naam	N604 - Schoolstraat
Locatie (X,Y)	179495, 390540
NOx	36,38 kg/j
NH3	1,38 kg/j

Soort	Voertuig	Aantal voertuigen (/dag)	Stof	Emissie
Standaard	Licht verkeer	5.124,0	NOx NH3	20,21 kg/j 1,32 kg/j
Standaard	Middelzwaar vrachtverkeer	446,0	NOx NH3	10,44 kg/j < 1 kg/j
Standaard	Zwaar vrachtverkeer	216,0	NOx NH3	5,73 kg/j < 1 kg/j
Standaard	Bussen	0,0		

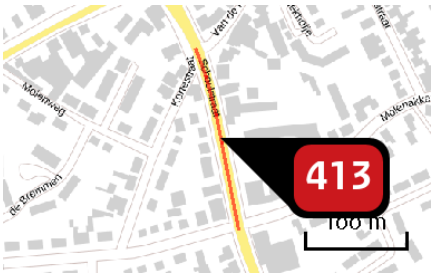

Naam	N604 - Schoolstraat
Locatie (X,Y)	179537, 390418
NOx	80,29 kg/j
NH3	3,09 kg/j

Soort	Voertuig	Aantal voertuigen (/dag)	Stof	Emissie
Standaard	Licht verkeer	5.124,0	NOx NH3	44,79 kg/j 2,94 kg/j
Standaard	Middelzwaar vrachtverkeer	446,0	NOx NH3	22,92 kg/j < 1 kg/j
Standaard	Zwaar vrachtverkeer	216,0	NOx NH3	12,58 kg/j < 1 kg/j
Standaard	Bussen	0,0		

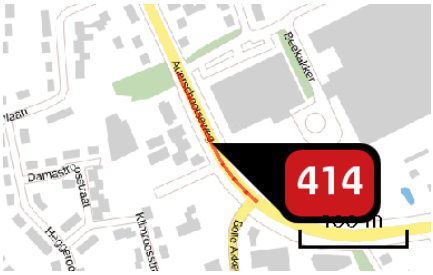

Naam	N604 - Auerschootseweg
Locatie (X,Y)	179654, 390101
NOx	78,50 kg/j
NH3	3,40 kg/j

Soort	Voertuig	Aantal voertuigen (/dag)	Stof	Emissie
Standaard	Licht verkeer	7.302,0	NOx NH3	49,99 kg/j 3,28 kg/j
Standaard	Middelzwaar vrachtverkeer	442,0	NOx NH3	17,79 kg/j < 1 kg/j
Standaard	Zwaar vrachtverkeer	235,0	NOx NH3	10,72 kg/j < 1 kg/j
Standaard	Bussen	0,0		

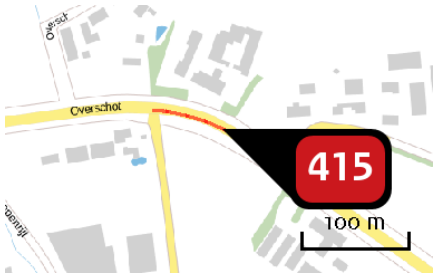

Naam	N604 - Overschot
Locatie (X,Y)	180088, 390021
NOx	69,26 kg/j
NH3	6,59 kg/j

Soort	Voertuig	Aantal voertuigen (/dag)	Stof	Emissie
Standaard	Licht verkeer	7.154,0	NOx NH3	45,49 kg/j 6,48 kg/j
Standaard	Middelzwaar vrachtverkeer	359,0	NOx NH3	13,05 kg/j < 1 kg/j
Standaard	Zwaar vrachtverkeer	290,0	NOx NH3	10,72 kg/j < 1 kg/j
Standaard	Bussen	0,0		

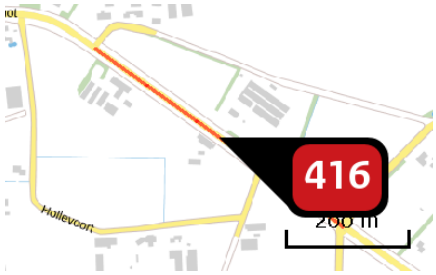

Naam	N604 - Oldert
Locatie (X,Y)	180350, 389837
NOx	255,26 kg/j
NH3	24,27 kg/j

Soort	Voertuig	Aantal voertuigen (/dag)	Stof	Emissie
Standaard	Licht verkeer	7.154,0	NOx NH3	167,66 kg/j 23,88 kg/j
Standaard	Middelzwaar vrachtverkeer	359,0	NOx NH3	48,09 kg/j < 1 kg/j
Standaard	Zwaar vrachtverkeer	290,0	NOx NH3	39,51 kg/j < 1 kg/j
Standaard	Bussen	0,0		



Naam	N604 - Oldert
Locatie (X,Y)	180966, 389395
NOx	559,12 kg/j
NH3	54,88 kg/j

Soort	Voertuig	Aantal voertuigen (/dag)	Stof	Emissie
Standaard	Licht verkeer	7.965,0	NOx NH3	379,67 kg/j 54,07 kg/j
Standaard	Middelzwaar vrachtverkeer	383,0	NOx NH3	104,35 kg/j < 1 kg/j
Standaard	Zwaar vrachtverkeer	271,0	NOx NH3	75,09 kg/j < 1 kg/j
Standaard	Bussen	0,0		

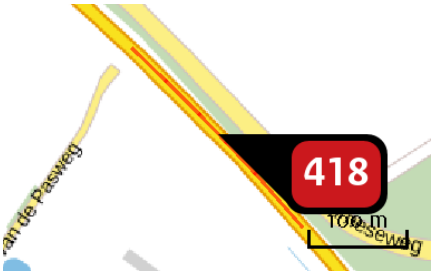

Naam	N279 - PROV WG
Locatie (X,Y)	180729, 381614
NOx	380,73 kg/j
NH3	22,50 kg/j

Soort	Voertuig	Aantal voertuigen (/dag)	Stof	Emissie
Standaard	Licht verkeer	12.901,0	NOx NH3	153,34 kg/j 21,52 kg/j
Standaard	Middelzwaar vrachtverkeer	1.418,0	NOx NH3	97,58 kg/j < 1 kg/j
Standaard	Zwaar vrachtverkeer	1.848,0	NOx NH3	129,81 kg/j < 1 kg/j
Standaard	Bussen	0,0		

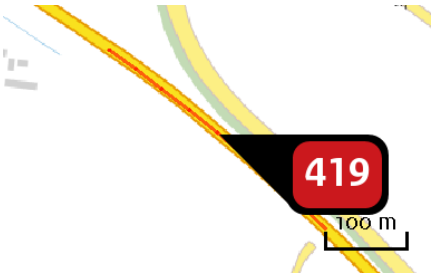

Naam	N279 - PROV WG
Locatie (X,Y)	180511, 381817
NOx	525,16 kg/j
NH3	31,03 kg/j

Soort	Voertuig	Aantal voertuigen (/dag)	Stof	Emissie
Standaard	Licht verkeer	12.901,0	NOx NH3	211,51 kg/j 29,68 kg/j
Standaard	Middelzwaar vrachtverkeer	1.418,0	NOx NH3	134,60 kg/j < 1 kg/j
Standaard	Zwaar vrachtverkeer	1.848,0	NOx NH3	179,05 kg/j < 1 kg/j
Standaard	Bussen	0,0		

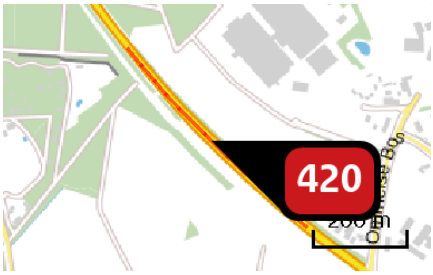

Naam	N279 - PROV WG
Locatie (X,Y)	179870, 382319
NOx	816,35 kg/j
NH3	48,24 kg/j

Soort	Voertuig	Aantal voertuigen (/dag)	Stof	Emissie
Standaard	Licht verkeer	12.901,0	NOx NH3	328,79 kg/j 46,14 kg/j
Standaard	Middelzwaar vrachtverkeer	1.418,0	NOx NH3	209,23 kg/j < 1 kg/j
Standaard	Zwaar vrachtverkeer	1.848,0	NOx NH3	278,33 kg/j 1,13 kg/j
Standaard	Bussen	0,0		

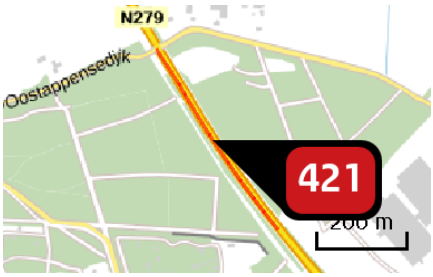

Naam	N279 - PROV WG
Locatie (X,Y)	179551, 382712
NOx	723,46 kg/j
NH3	42,75 kg/j

Soort	Voertuig	Aantal voertuigen (/dag)	Stof	Emissie
Standaard	Licht verkeer	12.901,0	NOx NH3	291,38 kg/j 40,89 kg/j
Standaard	Middelzwaar vrachtverkeer	1.418,0	NOx NH3	185,42 kg/j < 1 kg/j
Standaard	Zwaar vrachtverkeer	1.848,0	NOx NH3	246,66 kg/j < 1 kg/j
Standaard	Bussen	0,0		

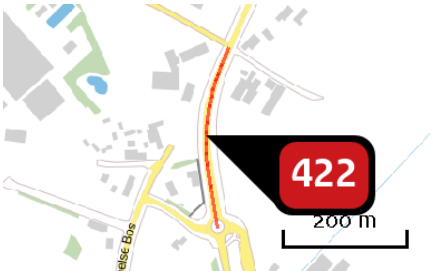

Naam	Deurneseweg
Locatie (X,Y)	180368, 382436
NOx	273,18 kg/j
NH3	19,90 kg/j

Soort	Voertuig	Aantal voertuigen (/dag)	Stof	Emissie
Standaard	Licht verkeer	9.774,0	NOx NH3	136,15 kg/j 19,29 kg/j
Standaard	Middelzwaar vrachtverkeer	911,0	NOx NH3	72,85 kg/j < 1 kg/j
Standaard	Zwaar vrachtverkeer	788,0	NOx NH3	64,17 kg/j < 1 kg/j
Standaard	Bussen	0,0		

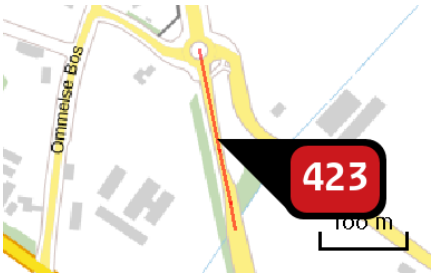

Naam	Deurneseweg
Locatie (X,Y)	180407, 382185
NOx	158,79 kg/j
NH3	10,29 kg/j

Soort	Voertuig	Aantal voertuigen (/dag)	Stof	Emissie
Standaard	Licht verkeer	7.114,0	NOx NH3	70,00 kg/j 9,90 kg/j
Standaard	Middelzwaar vrachtverkeer	776,0	NOx NH3	43,92 kg/j < 1 kg/j
Standaard	Zwaar vrachtverkeer	778,0	NOx NH3	44,87 kg/j < 1 kg/j
Standaard	Bussen	0,0		

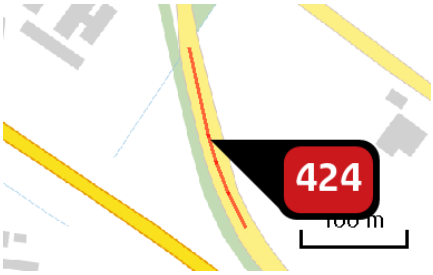

Naam	Deurneseweg
Locatie (X,Y)	180447, 381996
NOx	134,06 kg/j
NH3	8,78 kg/j

Soort	Voertuig	Aantal voertuigen (/dag)	Stof	Emissie
Standaard	Licht verkeer	7.114,0	NOx NH3	59,34 kg/j 8,45 kg/j
Standaard	Middelzwaar vrachtverkeer	776,0	NOx NH3	37,00 kg/j < 1 kg/j
Standaard	Zwaar vrachtverkeer	778,0	NOx NH3	37,72 kg/j < 1 kg/j
Standaard	Bussen	0,0		

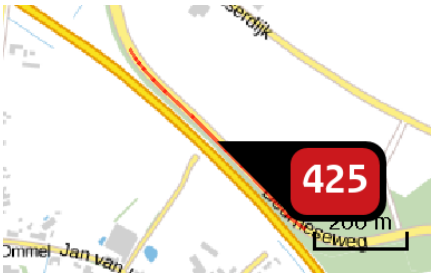

Naam	Deurneseweg
Locatie (X,Y)	180667, 381716
NOx	408,07 kg/j
NH3	26,74 kg/j

Soort	Voertuig	Aantal voertuigen (/dag)	Stof	Emissie
Standaard	Licht verkeer	7.114,0	NOx NH3	180,62 kg/j 25,72 kg/j
Standaard	Middelzwaar vrachtverkeer	776,0	NOx NH3	112,62 kg/j < 1 kg/j
Standaard	Zwaar vrachtverkeer	778,0	NOx NH3	114,83 kg/j < 1 kg/j
Standaard	Bussen	0,0		

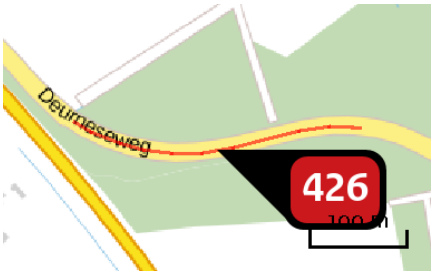

Naam	Deurneseweg
Locatie (X,Y)	181004, 381498
NOx	228,86 kg/j
NH3	14,99 kg/j

Soort	Voertuig	Aantal voertuigen (/dag)	Stof	Emissie
Standaard	Licht verkeer	7.114,0	NOx NH3	101,30 kg/j 14,43 kg/j
Standaard	Middelzwaar vrachtverkeer	776,0	NOx NH3	63,16 kg/j < 1 kg/j
Standaard	Zwaar vrachtverkeer	778,0	NOx NH3	64,40 kg/j < 1 kg/j
Standaard	Bussen	0,0		

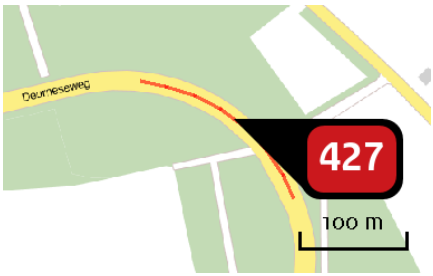

Naam	Deurneseweg
Locatie (X,Y)	181237, 381487
NOx	140,41 kg/j
NH3	9,20 kg/j

Soort	Voertuig	Aantal voertuigen (/dag)	Stof	Emissie
Standaard	Licht verkeer	7.114,0	NOx NH3	62,15 kg/j 8,85 kg/j
Standaard	Middelzwaar vrachtverkeer	776,0	NOx NH3	38,75 kg/j < 1 kg/j
Standaard	Zwaar vrachtverkeer	778,0	NOx NH3	39,51 kg/j < 1 kg/j
Standaard	Bussen	0,0		

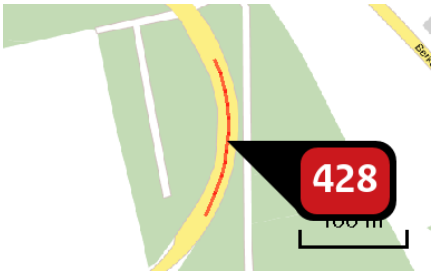

Naam	Deurneseweg
Locatie (X,Y)	181303, 381338
NOx	112,33 kg/j
NH3	7,36 kg/j

Soort	Voertuig	Aantal voertuigen (/dag)	Stof	Emissie
Standaard	Licht verkeer	7.114,0	NOx NH3	49,72 kg/j 7,08 kg/j
Standaard	Middelzwaar vrachtverkeer	776,0	NOx NH3	31,00 kg/j < 1 kg/j
Standaard	Zwaar vrachtverkeer	778,0	NOx NH3	31,61 kg/j < 1 kg/j
Standaard	Bussen	0,0		

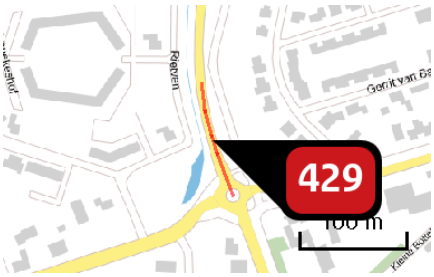

Naam	Binderendreef
Locatie (X,Y)	181740, 385860
NOx	81,66 kg/j
NH3	2,90 kg/j

Soort	Voertuig	Aantal voertuigen (/dag)	Stof	Emissie
Standaard	Licht verkeer	7.896,0	NOx NH3	41,81 kg/j 2,74 kg/j
Standaard	Middelzwaar vrachtverkeer	649,0	NOx NH3	20,27 kg/j < 1 kg/j
Standaard	Zwaar vrachtverkeer	553,0	NOx NH3	19,57 kg/j < 1 kg/j
Standaard	Bussen	0,0		



Naam	Wethouder van Wellaan
Locatie (X,Y)	175187, 388096
NOx	119,56 kg/j
NH3	4,69 kg/j

Soort	Voertuig	Aantal voertuigen (/dag)	Stof	Emissie
Standaard	Licht verkeer	7.598,0	NOx NH3	69,92 kg/j 4,51 kg/j
Standaard	Middelzwaar vrachtverkeer	438,0	NOx NH3	24,50 kg/j < 1 kg/j
Standaard	Zwaar vrachtverkeer	397,0	NOx NH3	25,15 kg/j < 1 kg/j
Standaard	Bussen	0,0		

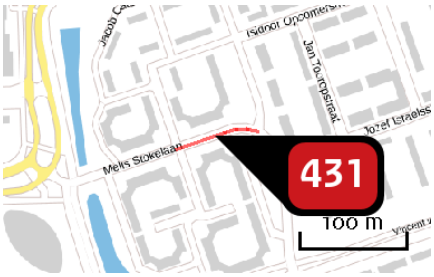

Naam	Melis Stokelaan
Locatie (X,Y)	174818, 389549
NOx	3,39 kg/j
NH3	< 1 kg/j

Soort	Voertuig	Aantal voertuigen (/dag)	Stof	Emissie
Standaard	Licht verkeer	872,0	NOx NH3	3,30 kg/j < 1 kg/j
Standaard	Middelzwaar vrachtverkeer	3,0	NOx NH3	< 1 kg/j < 1 kg/j
Standaard	Zwaar vrachtverkeer	1,0	NOx NH3	< 1 kg/j < 1 kg/j
Standaard	Bussen	0,0		

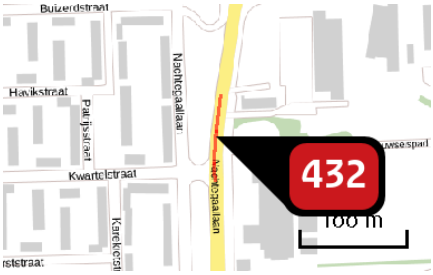

Naam	Nachtegaallaan
Locatie (X,Y)	174364, 389355
NOx	33,24 kg/j
NH3	1,62 kg/j

Soort	Voertuig	Aantal voertuigen (/dag)	Stof	Emissie
Standaard	Licht verkeer	6.273,0	NOx NH3	24,09 kg/j 1,58 kg/j
Standaard	Middelzwaar vrachtverkeer	192,0	NOx NH3	4,34 kg/j < 1 kg/j
Standaard	Zwaar vrachtverkeer	188,0	NOx NH3	4,81 kg/j < 1 kg/j
Standaard	Bussen	0,0		

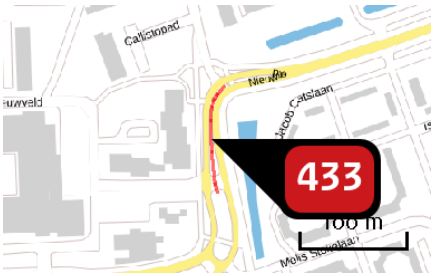

Naam	Jan Steenlaan
Locatie (X,Y)	174649, 389632
NOx	14,40 kg/j
NH3	< 1 kg/j

Soort	Voertuig	Aantal voertuigen (/dag)	Stof	Emissie
Standaard	Licht verkeer	1.575,0	NOx NH3	7,71 kg/j < 1 kg/j
Standaard	Middelzwaar vrachtverkeer	143,0	NOx NH3	4,11 kg/j < 1 kg/j
Standaard	Zwaar vrachtverkeer	79,0	NOx NH3	2,58 kg/j < 1 kg/j
Standaard	Bussen	0,0		

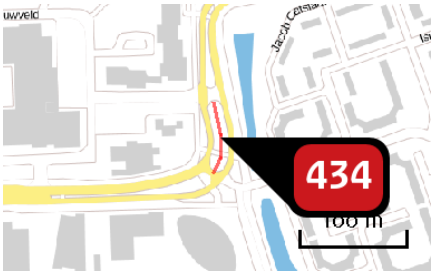

Naam	Jan Steenlaan
Locatie (X,Y)	174661, 389552
NOx	9,35 kg/j
NH3	< 1 kg/j

Soort	Voertuig	Aantal voertuigen (/dag)	Stof	Emissie
Standaard	Licht verkeer	1.575,0	NOx NH3	5,01 kg/j < 1 kg/j
Standaard	Middelzwaar vrachtverkeer	143,0	NOx NH3	2,67 kg/j < 1 kg/j
Standaard	Zwaar vrachtverkeer	79,0	NOx NH3	1,67 kg/j < 1 kg/j
Standaard	Bussen	0,0		



Naam	Heikantseweg
Locatie (X,Y)	176461, 390639
NOx	216,23 kg/j
NH3	26,05 kg/j

Soort	Voertuig	Aantal voertuigen (/dag)	Stof	Emissie
Standaard	Licht verkeer	4.634,0	NOx NH3	181,85 kg/j 25,90 kg/j
Standaard	Middelzwaar vrachtverkeer	79,0	NOx NH3	17,72 kg/j < 1 kg/j
Standaard	Zwaar vrachtverkeer	73,0	NOx NH3	16,65 kg/j < 1 kg/j
Standaard	Bussen	0,0		

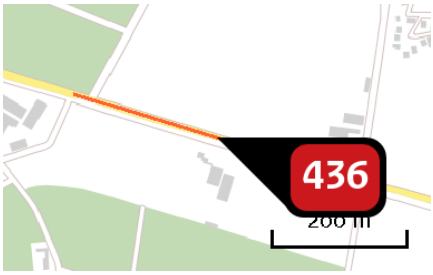

Naam	Heikantseweg
Locatie (X,Y)	177069, 390445
NOx	113,66 kg/j
NH3	13,68 kg/j

Soort	Voertuig	Aantal voertuigen (/dag)	Stof	Emissie
Standaard	Licht verkeer	4.600,0	NOx NH3	95,48 kg/j 13,60 kg/j
Standaard	Middelzwaar vrachtverkeer	79,0	NOx NH3	9,37 kg/j < 1 kg/j
Standaard	Zwaar vrachtverkeer	73,0	NOx NH3	8,81 kg/j < 1 kg/j
Standaard	Bussen	0,0		



Naam	
Locatie (X,Y)	176469, 382443
NOx	4.033,80 kg/j
NH3	161,38 kg/j

Soort	Voertuig	Aantal voertuigen (/dag)	Stof	Emissie
Standaard	Licht verkeer	16.720,0	NOx NH3	1.265,36 kg/j 151,60 kg/j
Standaard	Middelzwaar vrachtverkeer	2.791,0	NOx NH3	1.375,38 kg/j 5,27 kg/j
Standaard	Zwaar vrachtverkeer	2.685,0	NOx NH3	1.393,06 kg/j 4,51 kg/j
Standaard	Bussen	0,0		

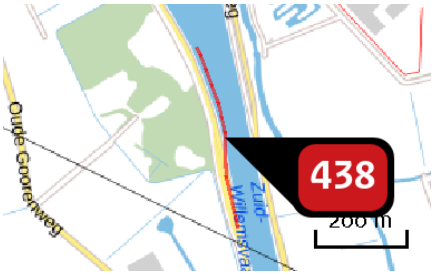

Naam	
Locatie (X,Y)	176281, 383357
NOx	1.096,79 kg/j
NH3	43,88 kg/j

Soort	Voertuig	Aantal voertuigen (/dag)	Stof	Emissie
Standaard	Licht verkeer	16.720,0	NOx NH3	344,05 kg/j 41,22 kg/j
Standaard	Middelzwaar vrachtverkeer	2.791,0	NOx NH3	373,97 kg/j 1,43 kg/j
Standaard	Zwaar vrachtverkeer	2.685,0	NOx NH3	378,77 kg/j 1,23 kg/j
Standaard	Bussen	0,0		

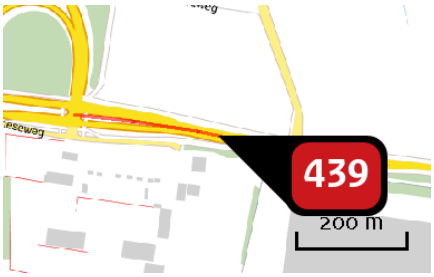

Naam
Locatie (X,Y) 178320, 386868
NOx 1.274,84 kg/j
NH3 70,58 kg/j

Soort	Voertuig	Aantal voertuigen (/dag)	Stof	Emissie
Standaard	Licht verkeer	21.427,0	NOx NH3	579,85 kg/j 68,18 kg/j
Standaard	Middelzwaar vrachtverkeer	2.010,0	NOx NH3	358,47 kg/j 1,34 kg/j
Standaard	Zwaar vrachtverkeer	1.787,0	NOx NH3	336,52 kg/j 1,06 kg/j
Standaard	Bussen	0,0		

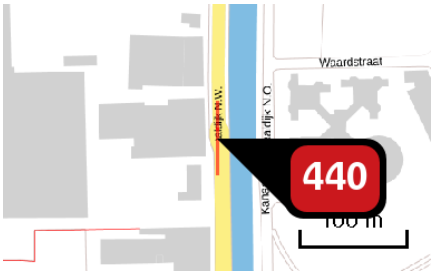

Naam
Locatie (X,Y) 173346, 388169
NOx 43,49 kg/j
NH3 1,70 kg/j

Soort	Voertuig	Aantal voertuigen (/dag)	Stof	Emissie
Standaard	Licht verkeer	7.662,0	NOx NH3	25,84 kg/j 1,64 kg/j
Standaard	Middelzwaar vrachtverkeer	456,0	NOx NH3	9,61 kg/j < 1 kg/j
Standaard	Zwaar vrachtverkeer	337,0	NOx NH3	8,04 kg/j < 1 kg/j
Standaard	Bussen	0,0		

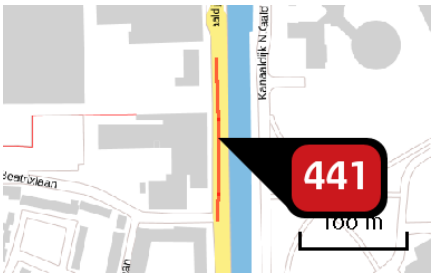

Naam	
Locatie (X,Y)	173349, 388062
NOx	123,69 kg/j
NH3	4,44 kg/j

Soort	Voertuig	Aantal voertuigen (/dag)	Stof	Emissie
Standaard	Licht verkeer	8.859,0	NOx NH3	66,08 kg/j 4,23 kg/j
Standaard	Middelzwaar vrachtverkeer	693,0	NOx NH3	31,82 kg/j < 1 kg/j
Standaard	Zwaar vrachtverkeer	496,0	NOx NH3	25,79 kg/j < 1 kg/j
Standaard	Bussen	0,0		

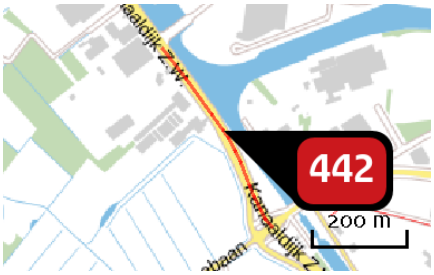

Naam	
Locatie (X,Y)	173983, 386532
NOx	1.007,33 kg/j
NH3	21,73 kg/j

Soort	Voertuig	Aantal voertuigen (/dag)	Stof	Emissie
Standaard	Licht verkeer	13.896,0	NOx NH3	341,01 kg/j 19,84 kg/j
Standaard	Middelzwaar vrachtverkeer	1.745,0	NOx NH3	304,63 kg/j < 1 kg/j
Standaard	Zwaar vrachtverkeer	1.834,0	NOx NH3	361,69 kg/j < 1 kg/j
Standaard	Bussen	0,0		

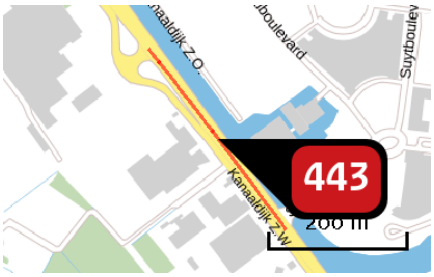

Naam	
Locatie (X,Y)	173758, 386838
NOx	487,66 kg/j
NH3	10,65 kg/j

Soort	Voertuig	Aantal voertuigen (/dag)	Stof	Emissie
Standaard	Licht verkeer	9.202,0	NOx NH3	152,83 kg/j 9,52 kg/j
Standaard	Middelzwaar vrachtverkeer	1.410,0	NOx NH3	150,68 kg/j < 1 kg/j
Standaard	Zwaar vrachtverkeer	1.523,0	NOx NH3	184,15 kg/j < 1 kg/j
Standaard	Bussen	0,0		

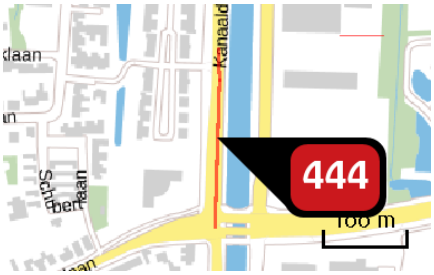

Naam	
Locatie (X,Y)	173353, 388616
NOx	165,88 kg/j
NH3	5,71 kg/j

Soort	Voertuig	Aantal voertuigen (/dag)	Stof	Emissie
Standaard	Licht verkeer	8.040,0	NOx NH3	92,10 kg/j 5,49 kg/j
Standaard	Middelzwaar vrachtverkeer	511,0	NOx NH3	40,28 kg/j < 1 kg/j
Standaard	Zwaar vrachtverkeer	376,0	NOx NH3	33,50 kg/j < 1 kg/j
Standaard	Bussen	0,0		

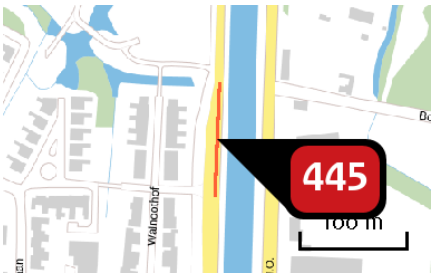

Naam	
Locatie (X,Y)	173368, 389062
NOx	68,53 kg/j
NH3	2,78 kg/j

Soort	Voertuig	Aantal voertuigen (/dag)	Stof	Emissie
Standaard	Licht verkeer	8.040,0	NOx NH3	40,67 kg/j 2,67 kg/j
Standaard	Middelzwaar vrachtverkeer	511,0	NOx NH3	15,20 kg/j < 1 kg/j
Standaard	Zwaar vrachtverkeer	376,0	NOx NH3	12,67 kg/j < 1 kg/j
Standaard	Bussen	0,0		

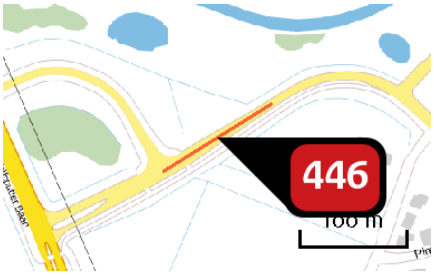

Naam	
Locatie (X,Y)	175444, 389857
NOx	16,91 kg/j
NH3	< 1 kg/j

Soort	Voertuig	Aantal voertuigen (/dag)	Stof	Emissie
Standaard	Licht verkeer	2.146,0	NOx NH3	12,27 kg/j < 1 kg/j
Standaard	Middelzwaar vrachtverkeer	77,0	NOx NH3	2,59 kg/j < 1 kg/j
Standaard	Zwaar vrachtverkeer	54,0	NOx NH3	2,06 kg/j < 1 kg/j
Standaard	Bussen	0,0		

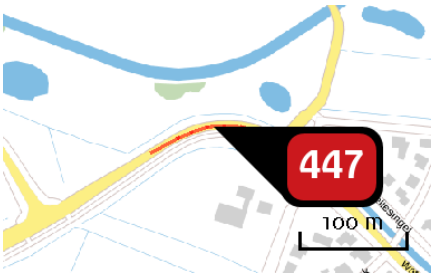

Naam
Locatie (X,Y) 175552, 389913
NOx 18,82 kg/j
NH3 < 1 kg/j

Soort	Voertuig	Aantal voertuigen (/dag)	Stof	Emissie
Standaard	Licht verkeer	2.146,0	NOx NH3	13,65 kg/j < 1 kg/j
Standaard	Middelzwaar vrachtverkeer	77,0	NOx NH3	2,88 kg/j < 1 kg/j
Standaard	Zwaar vrachtverkeer	54,0	NOx NH3	2,29 kg/j < 1 kg/j
Standaard	Bussen	0,0		



Naam N279 - BROEKDALERBAAN
Locatie (X,Y) 173700, 392713
NOx 1.269,75 kg/j
NH3 58,87 kg/j

Soort	Voertuig	Aantal voertuigen (/dag)	Stof	Emissie
Standaard	Licht verkeer	15.726,0	NOx NH3	431,58 kg/j 55,65 kg/j
Standaard	Middelzwaar vrachtverkeer	2.248,0	NOx NH3	381,89 kg/j 1,60 kg/j
Standaard	Zwaar vrachtverkeer	2.584,0	NOx NH3	456,29 kg/j 1,63 kg/j
Standaard	Bussen	0,0		

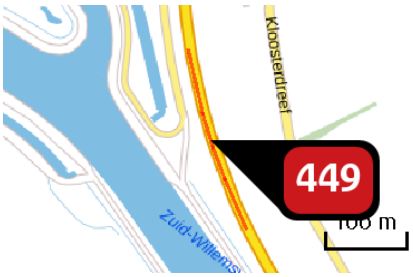

Naam	N279 - BROEKDALERBAAN
Locatie (X,Y)	173709, 392210
NOx	527,37 kg/j
NH3	24,45 kg/j

Soort	Voertuig	Aantal voertuigen (/dag)	Stof	Emissie
Standaard	Licht verkeer	15.726,0	NOx NH3	179,25 kg/j 23,11 kg/j
Standaard	Middelzwaar vrachtverkeer	2.248,0	NOx NH3	158,61 kg/j < 1 kg/j
Standaard	Zwaar vrachtverkeer	2.584,0	NOx NH3	189,51 kg/j < 1 kg/j
Standaard	Bussen	0,0		



Naam	N279 - BROEKDALERBAAN
Locatie (X,Y)	173675, 392380
NOx	272,69 kg/j
NH3	12,64 kg/j

Soort	Voertuig	Aantal voertuigen (/dag)	Stof	Emissie
Standaard	Licht verkeer	15.726,0	NOx NH3	92,69 kg/j 11,95 kg/j
Standaard	Middelzwaar vrachtverkeer	2.248,0	NOx NH3	82,01 kg/j < 1 kg/j
Standaard	Zwaar vrachtverkeer	2.584,0	NOx NH3	97,99 kg/j < 1 kg/j
Standaard	Bussen	0,0		



Naam	Bosscheweg
Locatie (X,Y)	171290, 395436
NOx	178,05 kg/j
NH3	6,48 kg/j

Soort	Voertuig	Aantal voertuigen (/dag)	Stof	Emissie
Standaard	Licht verkeer	5.353,0	NOx NH3	93,62 kg/j 6,15 kg/j
Standaard	Middelzwaar vrachtverkeer	471,0	NOx NH3	48,43 kg/j < 1 kg/j
Standaard	Zwaar vrachtverkeer	309,0	NOx NH3	36,00 kg/j < 1 kg/j
Standaard	Bussen	0,0		

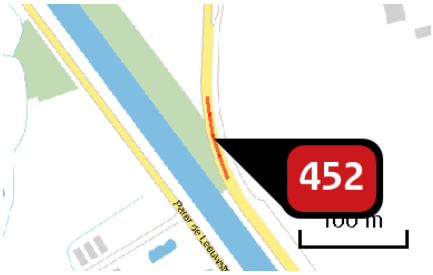

Naam	Bosscheweg
Locatie (X,Y)	171172, 395619
NOx	38,19 kg/j
NH3	1,39 kg/j

Soort	Voertuig	Aantal voertuigen (/dag)	Stof	Emissie
Standaard	Licht verkeer	5.353,0	NOx NH3	20,08 kg/j 1,32 kg/j
Standaard	Middelzwaar vrachtverkeer	471,0	NOx NH3	10,39 kg/j < 1 kg/j
Standaard	Zwaar vrachtverkeer	309,0	NOx NH3	7,72 kg/j < 1 kg/j
Standaard	Bussen	0,0		

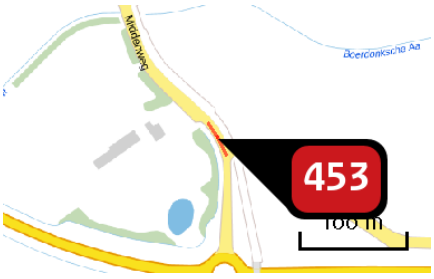

Naam	Middenweg
Locatie (X,Y)	171167, 396035
NOx	13,33 kg/j
NH3	1,16 kg/j

Soort	Voertuig	Aantal voertuigen (/dag)	Stof	Emissie
Standaard	Licht verkeer	4.939,0	NOx NH3	7,95 kg/j 1,13 kg/j
Standaard	Middelzwaar vrachtverkeer	327,0	NOx NH3	3,01 kg/j < 1 kg/j
Standaard	Zwaar vrachtverkeer	254,0	NOx NH3	2,38 kg/j < 1 kg/j
Standaard	Bussen	0,0		

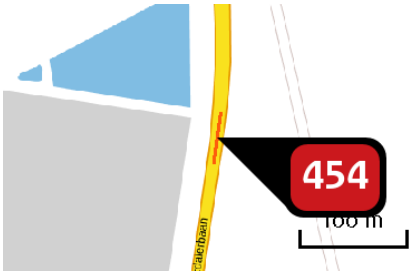

Naam	N279 - BROEKDALERBAAN
Locatie (X,Y)	173881, 393953
NOx	103,58 kg/j
NH3	4,80 kg/j

Soort	Voertuig	Aantal voertuigen (/dag)	Stof	Emissie
Standaard	Licht verkeer	15.726,0	NOx NH3	35,20 kg/j 4,54 kg/j
Standaard	Middelzwaar vrachtverkeer	2.248,0	NOx NH3	31,15 kg/j < 1 kg/j
Standaard	Zwaar vrachtverkeer	2.584,0	NOx NH3	37,22 kg/j < 1 kg/j
Standaard	Bussen	0,0		



Naam	N279 - BROEKDALERBAAN
Locatie (X,Y)	173810, 393464
NOx	2.161,42 kg/j
NH3	100,22 kg/j

Soort	Voertuig	Aantal voertuigen (/dag)	Stof	Emissie
Standaard	Licht verkeer	15.726,0	NOx NH3	734,65 kg/j 94,73 kg/j
Standaard	Middelzwaar vrachtverkeer	2.248,0	NOx NH3	650,06 kg/j 2,72 kg/j
Standaard	Zwaar vrachtverkeer	2.584,0	NOx NH3	776,72 kg/j 2,77 kg/j
Standaard	Bussen	0,0		

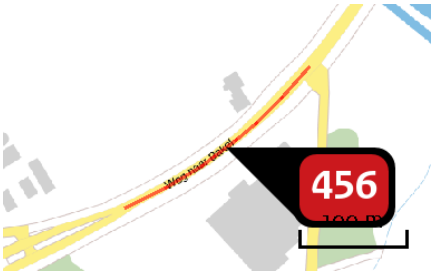

Naam	N607 - Weg naar Bakel
Locatie (X,Y)	177503, 388944
NOx	139,51 kg/j
NH3	13,22 kg/j

Soort	Voertuig	Aantal voertuigen (/dag)	Stof	Emissie
Standaard	Licht verkeer	8.914,0	NOx NH3	91,28 kg/j 13,00 kg/j
Standaard	Middelzwaar vrachtverkeer	582,0	NOx NH3	34,07 kg/j < 1 kg/j
Standaard	Zwaar vrachtverkeer	238,0	NOx NH3	14,17 kg/j < 1 kg/j
Standaard	Bussen	0,0		

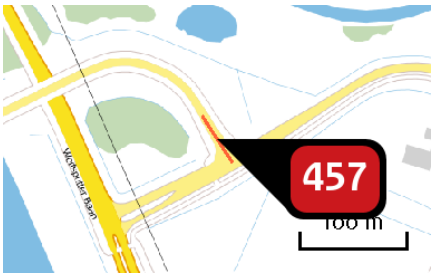

Naam	Venuslaan
Locatie (X,Y)	175381, 389847
NOx	17,12 kg/j
NH3	< 1 kg/j

Soort	Voertuig	Aantal voertuigen (/dag)	Stof	Emissie
Standaard	Licht verkeer	5.043,0	NOx NH3	12,33 kg/j < 1 kg/j
Standaard	Middelzwaar vrachtverkeer	205,0	NOx NH3	2,95 kg/j < 1 kg/j
Standaard	Zwaar vrachtverkeer	113,0	NOx NH3	1,84 kg/j < 1 kg/j
Standaard	Bussen	0,0		



Naam	Bakelsedijk
Locatie (X,Y)	175916, 388745
NOx	16,03 kg/j
NH3	< 1 kg/j

Soort	Voertuig	Aantal voertuigen (/dag)	Stof	Emissie
Standaard	Licht verkeer	4.999,0	NOx NH3	12,48 kg/j < 1 kg/j
Standaard	Middelzwaar vrachtverkeer	137,0	NOx NH3	2,01 kg/j < 1 kg/j
Standaard	Zwaar vrachtverkeer	92,0	NOx NH3	1,53 kg/j < 1 kg/j
Standaard	Bussen	0,0		



Naam	N279 - PROV WG
Locatie (X,Y)	178824, 383955
NOx	3.647,82 kg/j
NH3	213,18 kg/j

Soort	Voertuig	Aantal voertuigen (/dag)	Stof	Emissie
Standaard	Licht verkeer	12.901,0	NOx NH3	1.463,06 kg/j 203,85 kg/j
Standaard	Middelzwaar vrachtverkeer	1.418,0	NOx NH3	936,64 kg/j 4,33 kg/j
Standaard	Zwaar vrachtverkeer	1.848,0	NOx NH3	1.248,12 kg/j 5,00 kg/j
Standaard	Bussen	0,0		



Naam	N279 - PROV WG
Locatie (X,Y)	178164, 385316
NOx	1.202,45 kg/j
NH3	65,00 kg/j

Soort	Voertuig	Aantal voertuigen (/dag)	Stof	Emissie
Standaard	Licht verkeer	14.543,0	NOx NH3	457,96 kg/j 61,94 kg/j
Standaard	Middelzwaar vrachtverkeer	1.817,0	NOx NH3	341,49 kg/j 1,52 kg/j
Standaard	Zwaar vrachtverkeer	2.083,0	NOx NH3	402,99 kg/j 1,54 kg/j
Standaard	Bussen	0,0		

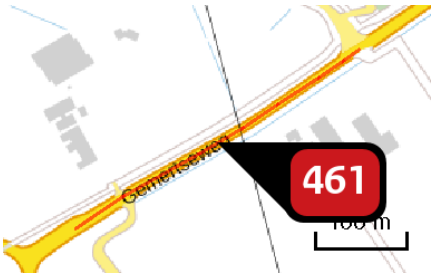

Naam	N272 - Gemertseweg
Locatie (X,Y)	174095, 394450
NOx	674,50 kg/j
NH3	45,97 kg/j

Soort	Voertuig	Aantal voertuigen (/dag)	Stof	Emissie
Standaard	Licht verkeer	18.610,0	NOx NH3	329,79 kg/j 44,53 kg/j
Standaard	Middelzwaar vrachtverkeer	1.875,0	NOx NH3	198,57 kg/j < 1 kg/j
Standaard	Zwaar vrachtverkeer	1.340,0	NOx NH3	146,14 kg/j < 1 kg/j
Standaard	Bussen	0,0		

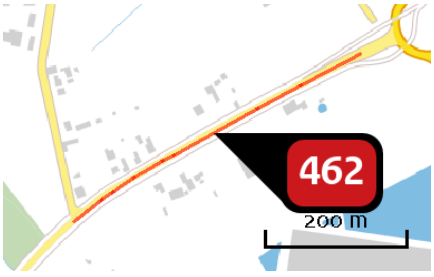

Naam	N615 - Gemertseweg
Locatie (X,Y)	173543, 394138
NOx	552,76 kg/j
NH3	40,56 kg/j

Soort	Voertuig	Aantal voertuigen (/dag)	Stof	Emissie
Standaard	Licht verkeer	12.568,0	NOx NH3	276,00 kg/j 39,31 kg/j
Standaard	Middelzwaar vrachtverkeer	1.323,0	NOx NH3	166,07 kg/j < 1 kg/j
Standaard	Zwaar vrachtverkeer	867,0	NOx NH3	110,68 kg/j < 1 kg/j
Standaard	Bussen	0,0		

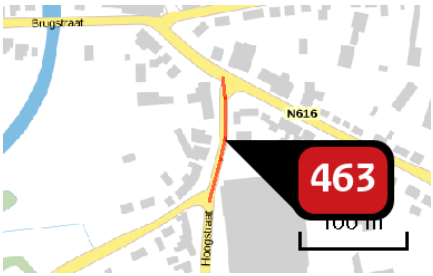

Naam	
Locatie (X,Y)	170752, 400764
NOx	41,55 kg/j
NH3	4,16 kg/j

Soort	Voertuig	Aantal voertuigen (/dag)	Stof	Emissie
Standaard	Licht verkeer	5.249,0	NOx NH3	28,81 kg/j 4,10 kg/j
Standaard	Middelzwaar vrachtverkeer	287,0	NOx NH3	9,00 kg/j < 1 kg/j
Standaard	Zwaar vrachtverkeer	117,0	NOx NH3	3,73 kg/j < 1 kg/j
Standaard	Bussen	0,0		



Naam	
Locatie (X,Y)	168414, 411256
NOx	12.072,64 kg/j
NH3	1.810,37 kg/j

Soort	Voertuig	Aantal voertuigen (/dag)	Stof	Emissie
Standaard	Licht verkeer	25.295,0	NOx NH3	6.771,93 kg/j 1.782,95 kg/j
Standaard	Middelzwaar vrachtverkeer	2.222,0	NOx NH3	2.400,42 kg/j 13,55 kg/j
Standaard	Zwaar vrachtverkeer	2.421,0	NOx NH3	2.900,28 kg/j 13,87 kg/j
Standaard	Bussen	0,0		



Naam
Locatie (X,Y) 168072, 412217
NOx 8.874,14 kg/j
NH3 1.325,06 kg/j

Soort	Voertuig	Aantal voertuigen (/dag)	Stof	Emissie
Standaard	Licht verkeer	25.496,0	NOx NH3	4.969,23 kg/j 1.304,98 kg/j
Standaard	Middelzwaar vrachtverkeer	2.298,0	NOx NH3	1.813,05 kg/j 10,18 kg/j
Standaard	Zwaar vrachtverkeer	2.380,0	NOx NH3	2.091,86 kg/j 9,90 kg/j
Standaard	Bussen	0,0		



Naam
Locatie (X,Y) 169652, 407053
NOx 1.653,46 kg/j
NH3 264,04 kg/j

Soort	Voertuig	Aantal voertuigen (/dag)	Stof	Emissie
Standaard	Licht verkeer	23.240,0	NOx NH3	971,20 kg/j 260,30 kg/j
Standaard	Middelzwaar vrachtverkeer	1.902,0	NOx NH3	313,57 kg/j 1,84 kg/j
Standaard	Zwaar vrachtverkeer	2.086,0	NOx NH3	368,69 kg/j 1,90 kg/j
Standaard	Bussen	0,0		

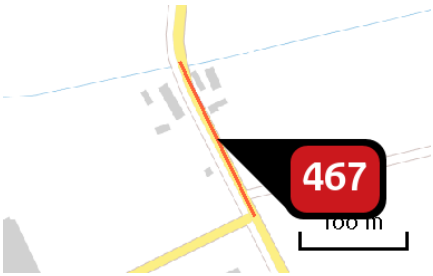

Naam
Locatie (X,Y) 166686, 396566
NOx 35,22 kg/j
NH3 3,27 kg/j

Soort	Voertuig	Aantal voertuigen (/dag)	Stof	Emissie
Standaard	Licht verkeer	3.040,0	NOx NH3	22,55 kg/j 3,21 kg/j
Standaard	Middelzwaar vrachtverkeer	179,0	NOx NH3	7,59 kg/j < 1 kg/j
Standaard	Zwaar vrachtverkeer	118,0	NOx NH3	5,09 kg/j < 1 kg/j
Standaard	Bussen	0,0		

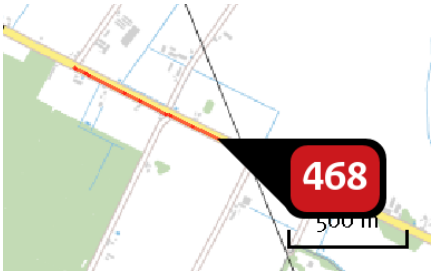

Naam
Locatie (X,Y) 164788, 396147
NOx 221,69 kg/j
NH3 21,40 kg/j

Soort	Voertuig	Aantal voertuigen (/dag)	Stof	Emissie
Standaard	Licht verkeer	2.354,0	NOx NH3	147,92 kg/j 21,07 kg/j
Standaard	Middelzwaar vrachtverkeer	123,0	NOx NH3	44,18 kg/j < 1 kg/j
Standaard	Zwaar vrachtverkeer	81,0	NOx NH3	29,59 kg/j < 1 kg/j
Standaard	Bussen	0,0		

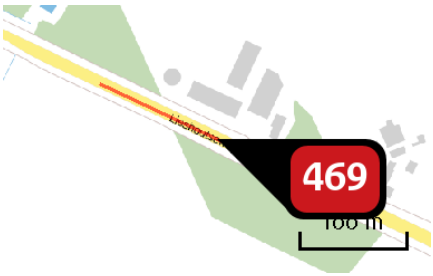

Naam
Locatie (X,Y) 165496, 395806
NOx 39,59 kg/j
NH3 3,82 kg/j

Soort	Voertuig	Aantal voertuigen (/dag)	Stof	Emissie
Standaard	Licht verkeer	2.354,0	NOx NH3	26,41 kg/j 3,76 kg/j
Standaard	Middelzwaar vrachtverkeer	123,0	NOx NH3	7,89 kg/j < 1 kg/j
Standaard	Zwaar vrachtverkeer	81,0	NOx NH3	5,28 kg/j < 1 kg/j
Standaard	Bussen	0,0		

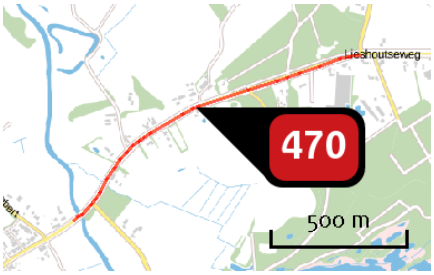

Naam
Locatie (X,Y) 162548, 396550
NOx 309,59 kg/j
NH3 32,14 kg/j

Soort	Voertuig	Aantal voertuigen (/dag)	Stof	Emissie
Standaard	Licht verkeer	3.795,0	NOx NH3	222,98 kg/j 31,75 kg/j
Standaard	Middelzwaar vrachtverkeer	145,0	NOx NH3	48,70 kg/j < 1 kg/j
Standaard	Zwaar vrachtverkeer	111,0	NOx NH3	37,91 kg/j < 1 kg/j
Standaard	Bussen	0,0		

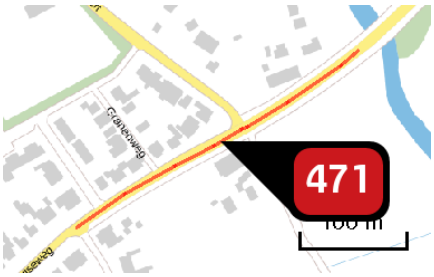

Naam	
Locatie (X,Y)	161974, 396052
NOx	106,68 kg/j
NH3	11,46 kg/j

Soort	Voertuig	Aantal voertuigen (/dag)	Stof	Emissie
Standaard	Licht verkeer	5.463,0	NOx NH3	79,58 kg/j 11,33 kg/j
Standaard	Middelzwaar vrachtverkeer	182,0	NOx NH3	15,15 kg/j < 1 kg/j
Standaard	Zwaar vrachtverkeer	141,0	NOx NH3	11,94 kg/j < 1 kg/j
Standaard	Bussen	0,0		

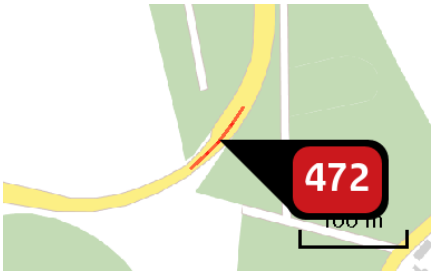

Naam	Deurneseweg
Locatie (X,Y)	181261, 381240
NOx	60,30 kg/j
NH3	1,81 kg/j

Soort	Voertuig	Aantal voertuigen (/dag)	Stof	Emissie
Standaard	Licht verkeer	7.114,0	NOx NH3	25,44 kg/j 1,67 kg/j
Standaard	Middelzwaar vrachtverkeer	776,0	NOx NH3	16,32 kg/j < 1 kg/j
Standaard	Zwaar vrachtverkeer	778,0	NOx NH3	18,54 kg/j < 1 kg/j
Standaard	Bussen	0,0		

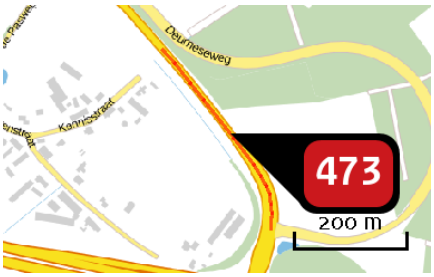

Naam	
Locatie (X,Y)	180935, 381370
NOx	636,98 kg/j
NH3	32,60 kg/j

Soort	Voertuig	Aantal voertuigen (/dag)	Stof	Emissie
Standaard	Licht verkeer	12.901,0	NOx NH3	243,61 kg/j 31,12 kg/j
Standaard	Middelzwaar vrachtverkeer	1.418,0	NOx NH3	166,89 kg/j < 1 kg/j
Standaard	Zwaar vrachtverkeer	1.848,0	NOx NH3	226,49 kg/j < 1 kg/j
Standaard	Bussen	0,0		

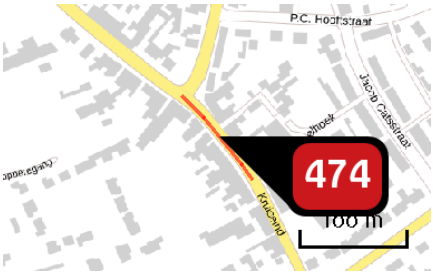

Naam	Kruiseind
Locatie (X,Y)	175309, 396873
NOx	15,85 kg/j
NH3	1,81 kg/j

Soort	Voertuig	Aantal voertuigen (/dag)	Stof	Emissie
Standaard	Licht verkeer	2.688,0	NOx NH3	12,60 kg/j 1,79 kg/j
Standaard	Middelzwaar vrachtverkeer	94,0	NOx NH3	2,52 kg/j < 1 kg/j
Standaard	Zwaar vrachtverkeer	27,0	NOx NH3	< 1 kg/j < 1 kg/j
Standaard	Bussen	0,0		

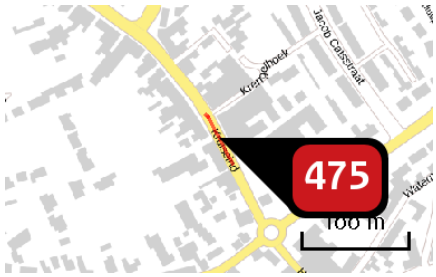

Naam	Kruiseind
Locatie (X,Y)	175352, 396811
NOx	8,57 kg/j
NH3	< 1 kg/j

Soort	Voertuig	Aantal voertuigen (/dag)	Stof	Emissie
Standaard	Licht verkeer	2.750,0	NOx NH3	6,84 kg/j < 1 kg/j
Standaard	Middelzwaar vrachtverkeer	94,0	NOx NH3	1,34 kg/j < 1 kg/j
Standaard	Zwaar vrachtverkeer	27,0	NOx NH3	< 1 kg/j < 1 kg/j
Standaard	Bussen	0,0		

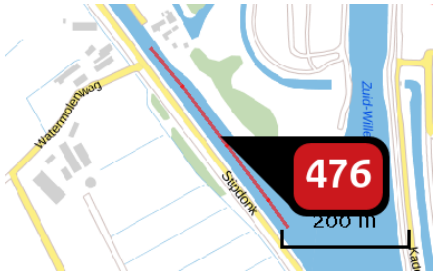

Naam	Kanaaldijk Zuid Oost
Locatie (X,Y)	175976, 383917
NOx	962,11 kg/j
NH3	38,49 kg/j

Soort	Voertuig	Aantal voertuigen (/dag)	Stof	Emissie
Standaard	Licht verkeer	16.720,0	NOx NH3	301,80 kg/j 36,16 kg/j
Standaard	Middelzwaar vrachtverkeer	2.791,0	NOx NH3	328,05 kg/j 1,26 kg/j
Standaard	Zwaar vrachtverkeer	2.685,0	NOx NH3	332,26 kg/j 1,08 kg/j
Standaard	Bussen	0,0		

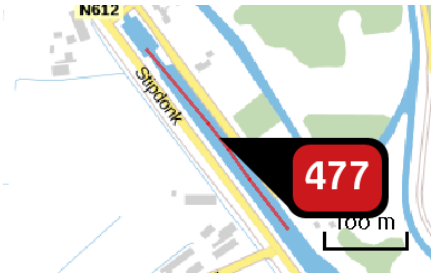

Naam	Kanaaldijk Zuid Oost
Locatie (X,Y)	175785, 384166
NOx	930,15 kg/j
NH3	26,92 kg/j

Soort	Voertuig	Aantal voertuigen (/dag)	Stof	Emissie
Standaard	Licht verkeer	17.084,0	NOx NH3	267,14 kg/j 25,11 kg/j
Standaard	Middelzwaar vrachtverkeer	2.800,0	NOx NH3	324,91 kg/j < 1 kg/j
Standaard	Zwaar vrachtverkeer	2.687,0	NOx NH3	338,10 kg/j < 1 kg/j
Standaard	Bussen	0,0		

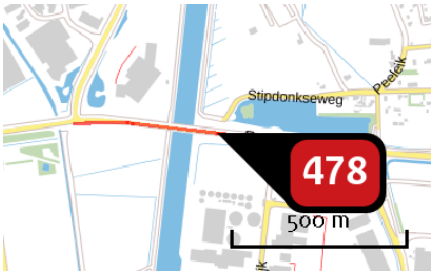

Naam	Rochadeweg
Locatie (X,Y)	176393, 384862
NOx	1.697,84 kg/j
NH3	58,97 kg/j

Soort	Voertuig	Aantal voertuigen (/dag)	Stof	Emissie
Standaard	Licht verkeer	11.313,0	NOx NH3	484,40 kg/j 54,96 kg/j
Standaard	Middelzwaar vrachtverkeer	2.055,0	NOx NH3	592,66 kg/j 2,14 kg/j
Standaard	Zwaar vrachtverkeer	2.028,0	NOx NH3	620,78 kg/j 1,88 kg/j
Standaard	Bussen	0,0		

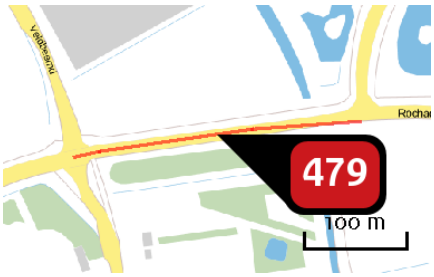

Naam	Rochadeweg
Locatie (X,Y)	175846, 384873
NOx	670,19 kg/j
NH3	24,08 kg/j

Soort	Voertuig	Aantal voertuigen (/dag)	Stof	Emissie
Standaard	Licht verkeer	13.782,0	NOx NH3	204,88 kg/j 22,58 kg/j
Standaard	Middelzwaar vrachtverkeer	2.354,0	NOx NH3	239,71 kg/j < 1 kg/j
Standaard	Zwaar vrachtverkeer	2.079,0	NOx NH3	225,59 kg/j < 1 kg/j
Standaard	Bussen	0,0		

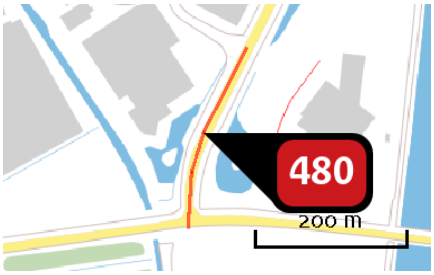

Naam	Varenschut
Locatie (X,Y)	176006, 385010
NOx	305,44 kg/j
NH3	6,55 kg/j

Soort	Voertuig	Aantal voertuigen (/dag)	Stof	Emissie
Standaard	Licht verkeer	7.418,0	NOx NH3	105,16 kg/j 6,00 kg/j
Standaard	Middelzwaar vrachtverkeer	1.006,0	NOx NH3	104,04 kg/j < 1 kg/j
Standaard	Zwaar vrachtverkeer	824,0	NOx NH3	96,24 kg/j < 1 kg/j
Standaard	Bussen	0,0		



Naam	Wethouder van Wellaan
Locatie (X,Y)	175322, 387822
NOx	98,28 kg/j
NH3	3,64 kg/j

Soort	Voertuig	Aantal voertuigen (/dag)	Stof	Emissie
Standaard	Licht verkeer	8.703,0	NOx NH3	58,15 kg/j 3,51 kg/j
Standaard	Middelzwaar vrachtverkeer	442,0	NOx NH3	19,91 kg/j < 1 kg/j
Standaard	Zwaar vrachtverkeer	397,0	NOx NH3	20,22 kg/j < 1 kg/j
Standaard	Bussen	0,0		

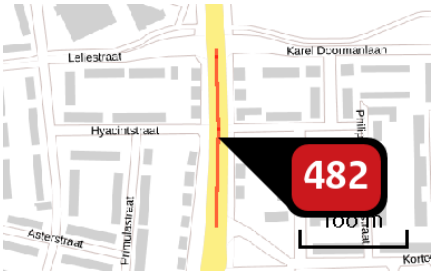

Naam	Wethouder van Wellaan
Locatie (X,Y)	175325, 387677
NOx	148,65 kg/j
NH3	5,66 kg/j

Soort	Voertuig	Aantal voertuigen (/dag)	Stof	Emissie
Standaard	Licht verkeer	10.359,0	NOx NH3	89,24 kg/j 5,47 kg/j
Standaard	Middelzwaar vrachtverkeer	527,0	NOx NH3	29,96 kg/j < 1 kg/j
Standaard	Zwaar vrachtverkeer	458,0	NOx NH3	29,45 kg/j < 1 kg/j
Standaard	Bussen	0,0		

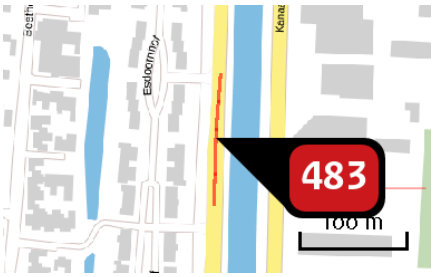

Naam	
Locatie (X,Y)	173355, 388784
NOx	79,30 kg/j
NH3	3,22 kg/j

Soort	Voertuig	Aantal voertuigen (/dag)	Stof	Emissie
Standaard	Licht verkeer	8.040,0	NOx NH3	47,05 kg/j 3,09 kg/j
Standaard	Middelzwaar vrachtverkeer	511,0	NOx NH3	17,58 kg/j < 1 kg/j
Standaard	Zwaar vrachtverkeer	376,0	NOx NH3	14,66 kg/j < 1 kg/j
Standaard	Bussen	0,0		

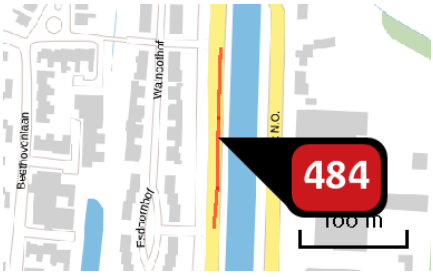

Naam	
Locatie (X,Y)	173363, 388926
NOx	108,92 kg/j
NH3	4,42 kg/j

Soort	Voertuig	Aantal voertuigen (/dag)	Stof	Emissie
Standaard	Licht verkeer	8.040,0	NOx NH3	64,63 kg/j 4,24 kg/j
Standaard	Middelzwaar vrachtverkeer	511,0	NOx NH3	24,15 kg/j < 1 kg/j
Standaard	Zwaar vrachtverkeer	376,0	NOx NH3	20,14 kg/j < 1 kg/j
Standaard	Bussen	0,0		

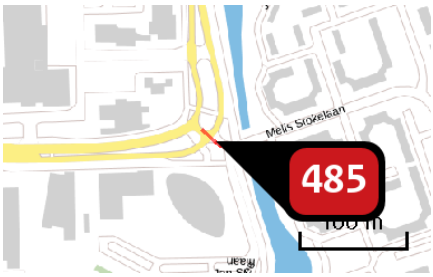

Naam	Melis Stokelaan
Locatie (X,Y)	174666, 389509
NOx	1,31 kg/j
NH3	< 1 kg/j

Soort	Voertuig	Aantal voertuigen (/dag)	Stof	Emissie
Standaard	Licht verkeer	822,0	NOx NH3	1,29 kg/j < 1 kg/j
Standaard	Middelzwaar vrachtverkeer	1,0	NOx NH3	< 1 kg/j < 1 kg/j
Standaard	Zwaar vrachtverkeer	1,0	NOx NH3	< 1 kg/j < 1 kg/j
Standaard	Bussen	0,0		



Naam	Helmondsestraat
Locatie (X,Y)	179277, 390470
NOx	50,43 kg/j
NH3	2,24 kg/j

Soort	Voertuig	Aantal voertuigen (/dag)	Stof	Emissie
Standaard	Licht verkeer	8.073,0	NOx NH3	32,97 kg/j 2,16 kg/j
Standaard	Middelzwaar vrachtverkeer	478,0	NOx NH3	11,48 kg/j < 1 kg/j
Standaard	Zwaar vrachtverkeer	220,0	NOx NH3	5,98 kg/j < 1 kg/j
Standaard	Bussen	0,0		



Naam	Helmondsestraat
Locatie (X,Y)	179351, 390512
NOx	50,65 kg/j
NH3	2,26 kg/j

Soort	Voertuig	Aantal voertuigen (/dag)	Stof	Emissie
Standaard	Licht verkeer	8.084,0	NOx NH3	33,35 kg/j 2,19 kg/j
Standaard	Middelzwaar vrachtverkeer	465,0	NOx NH3	11,28 kg/j < 1 kg/j
Standaard	Zwaar vrachtverkeer	219,0	NOx NH3	6,02 kg/j < 1 kg/j
Standaard	Bussen	0,0		

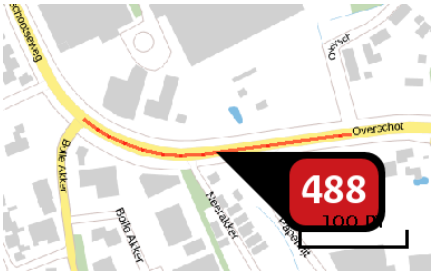

Naam	N604 - Overschot
Locatie (X,Y)	179820, 390017
NOx	141,43 kg/j
NH3	6,14 kg/j

Soort	Voertuig	Aantal voertuigen (/dag)	Stof	Emissie
Standaard	Licht verkeer	7.268,0	NOx NH3	90,44 kg/j 5,94 kg/j
Standaard	Middelzwaar vrachtverkeer	425,0	NOx NH3	31,09 kg/j < 1 kg/j
Standaard	Zwaar vrachtverkeer	240,0	NOx NH3	19,90 kg/j < 1 kg/j
Standaard	Bussen	0,0		

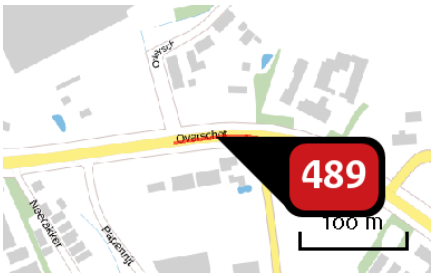

Naam	N604 - Overschot
Locatie (X,Y)	179983, 390038
NOx	43,26 kg/j
NH3	1,88 kg/j

Soort	Voertuig	Aantal voertuigen (/dag)	Stof	Emissie
Standaard	Licht verkeer	7.154,0	NOx NH3	27,64 kg/j 1,81 kg/j
Standaard	Middelzwaar vrachtverkeer	359,0	NOx NH3	8,16 kg/j < 1 kg/j
Standaard	Zwaar vrachtverkeer	290,0	NOx NH3	7,46 kg/j < 1 kg/j
Standaard	Bussen	0,0		

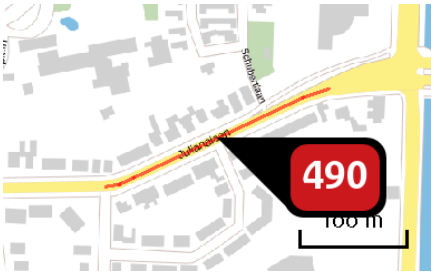

Naam	Julianalaan
Locatie (X,Y)	173170, 388449
NOx	153,65 kg/j
NH3	7,21 kg/j

Soort	Voertuig	Aantal voertuigen (/dag)	Stof	Emissie
Standaard	Licht verkeer	9.667,0	NOx NH3	106,90 kg/j 7,02 kg/j
Standaard	Middelzwaar vrachtverkeer	420,0	NOx NH3	27,31 kg/j < 1 kg/j
Standaard	Zwaar vrachtverkeer	264,0	NOx NH3	19,45 kg/j < 1 kg/j
Standaard	Bussen	0,0		

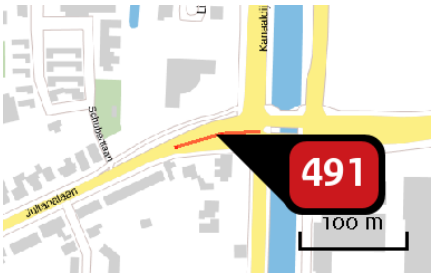

Naam	Julianalaan
Locatie (X,Y)	173311, 388506
NOx	62,00 kg/j
NH3	2,49 kg/j

Soort	Voertuig	Aantal voertuigen (/dag)	Stof	Emissie
Standaard	Licht verkeer	9.667,0	NOx NH3	40,92 kg/j 2,43 kg/j
Standaard	Middelzwaar vrachtverkeer	420,0	NOx NH3	12,33 kg/j < 1 kg/j
Standaard	Zwaar vrachtverkeer	264,0	NOx NH3	8,76 kg/j < 1 kg/j
Standaard	Bussen	0,0		

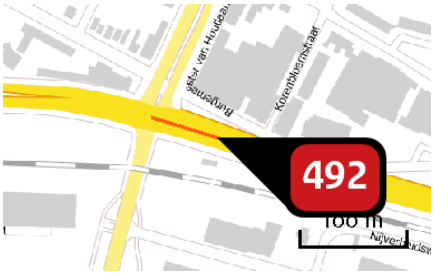

Naam	Deurneseweg
Locatie (X,Y)	174700, 387504
NOx	269,39 kg/j
NH3	17,76 kg/j

Soort	Voertuig	Aantal voertuigen (/dag)	Stof	Emissie
Standaard	Licht verkeer	22.944,0	NOx NH3	149,14 kg/j 17,35 kg/j
Standaard	Middelzwaar vrachtverkeer	1.501,0	NOx NH3	64,74 kg/j < 1 kg/j
Standaard	Zwaar vrachtverkeer	1.217,0	NOx NH3	55,51 kg/j < 1 kg/j
Standaard	Bussen	0,0		

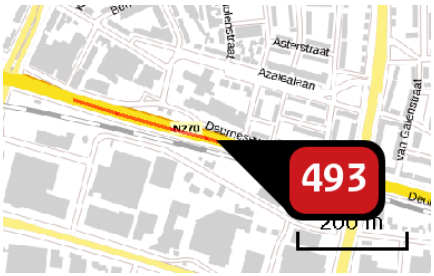

Naam	Deurneseweg
Locatie (X,Y)	175020, 387411
NOx	1.281,05 kg/j
NH3	71,35 kg/j

Soort	Voertuig	Aantal voertuigen (/dag)	Stof	Emissie
Standaard	Licht verkeer	22.944,0	NOx NH3	683,22 kg/j 69,57 kg/j
Standaard	Middelzwaar vrachtverkeer	1.501,0	NOx NH3	319,33 kg/j 1,03 kg/j
Standaard	Zwaar vrachtverkeer	1.217,0	NOx NH3	278,50 kg/j < 1 kg/j
Standaard	Bussen	0,0		

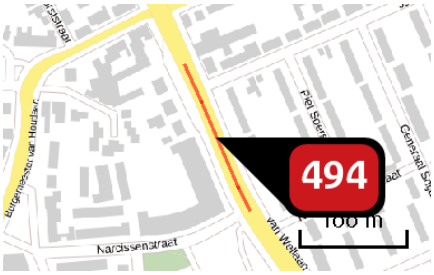

Naam	Wethouder van Wellaan
Locatie (X,Y)	175102, 388241
NOx	92,08 kg/j
NH3	3,73 kg/j

Soort	Voertuig	Aantal voertuigen (/dag)	Stof	Emissie
Standaard	Licht verkeer	7.598,0	NOx NH3	54,58 kg/j 3,58 kg/j
Standaard	Middelzwaar vrachtverkeer	438,0	NOx NH3	18,50 kg/j < 1 kg/j
Standaard	Zwaar vrachtverkeer	397,0	NOx NH3	19,00 kg/j < 1 kg/j
Standaard	Bussen	0,0		

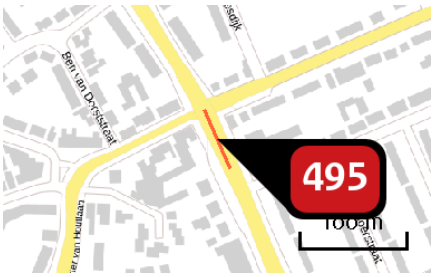

Naam	Wethouder van Wellaan
Locatie (X,Y)	175060, 388335
NOx	44,41 kg/j
NH3	1,46 kg/j

Soort	Voertuig	Aantal voertuigen (/dag)	Stof	Emissie
Standaard	Licht verkeer	7.757,0	NOx NH3	24,30 kg/j 1,40 kg/j
Standaard	Middelzwaar vrachtverkeer	442,0	NOx NH3	9,93 kg/j < 1 kg/j
Standaard	Zwaar vrachtverkeer	401,0	NOx NH3	10,18 kg/j < 1 kg/j
Standaard	Bussen	0,0		

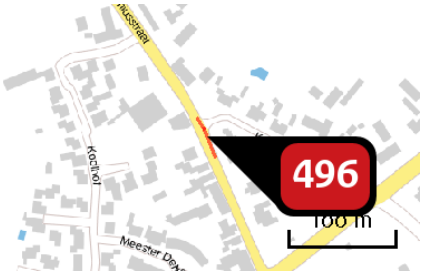

Naam	St.- Antoniusstraat
Locatie (X,Y)	177254, 394770
NOx	8,31 kg/j
NH3	< 1 kg/j

Soort	Voertuig	Aantal voertuigen (/dag)	Stof	Emissie
Standaard	Licht verkeer	3.520,0	NOx NH3	6,67 kg/j < 1 kg/j
Standaard	Middelzwaar vrachtverkeer	131,0	NOx NH3	1,46 kg/j < 1 kg/j
Standaard	Zwaar vrachtverkeer	15,0	NOx NH3	< 1 kg/j < 1 kg/j
Standaard	Bussen	0,0		

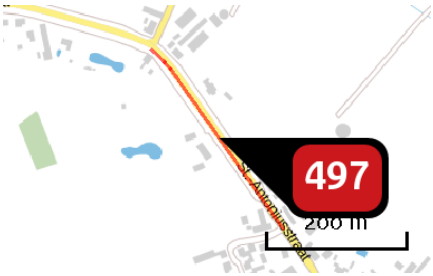

Naam	St.- Antoniusstraat
Locatie (X,Y)	177102, 394992
NOx	100,22 kg/j
NH3	5,49 kg/j

Soort	Voertuig	Aantal voertuigen (/dag)	Stof	Emissie
Standaard	Licht verkeer	5.429,0	NOx NH3	82,55 kg/j 5,42 kg/j
Standaard	Middelzwaar vrachtverkeer	166,0	NOx NH3	14,84 kg/j < 1 kg/j
Standaard	Zwaar vrachtverkeer	28,0	NOx NH3	2,84 kg/j < 1 kg/j
Standaard	Bussen	0,0		

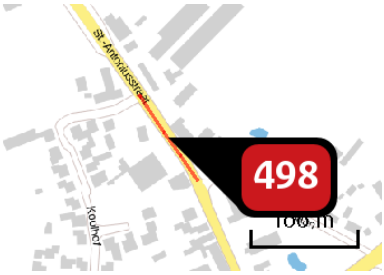

Naam	St.- Antoniusstraat
Locatie (X,Y)	177218, 394826
NOx	30,00 kg/j
NH3	1,64 kg/j

Soort	Voertuig	Aantal voertuigen (/dag)	Stof	Emissie
Standaard	Licht verkeer	5.388,0	NOx NH3	24,70 kg/j 1,62 kg/j
Standaard	Middelzwaar vrachtverkeer	166,0	NOx NH3	4,47 kg/j < 1 kg/j
Standaard	Zwaar vrachtverkeer	27,0	NOx NH3	< 1 kg/j < 1 kg/j
Standaard	Bussen	0,0		

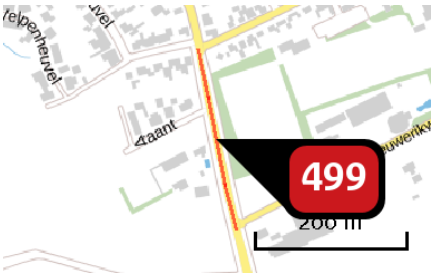

Naam	N604 - Bakelseweg
Locatie (X,Y)	177467, 394229
NOx	106,49 kg/j
NH3	10,68 kg/j

Soort	Voertuig	Aantal voertuigen (/dag)	Stof	Emissie
Standaard	Licht verkeer	6.566,0	NOx NH3	73,97 kg/j 10,53 kg/j
Standaard	Middelzwaar vrachtverkeer	386,0	NOx NH3	24,86 kg/j < 1 kg/j
Standaard	Zwaar vrachtverkeer	117,0	NOx NH3	7,66 kg/j < 1 kg/j
Standaard	Bussen	0,0		



Naam	Albers Pistoriusstraat
Locatie (X,Y)	173307, 391535
NOx	18,28 kg/j
NH3	< 1 kg/j

Soort	Voertuig	Aantal voertuigen (/dag)	Stof	Emissie
Standaard	Licht verkeer	6.796,0	NOx NH3	14,90 kg/j < 1 kg/j
Standaard	Middelzwaar vrachtverkeer	116,0	NOx NH3	1,76 kg/j < 1 kg/j
Standaard	Zwaar vrachtverkeer	94,0	NOx NH3	1,61 kg/j < 1 kg/j
Standaard	Bussen	0,0		

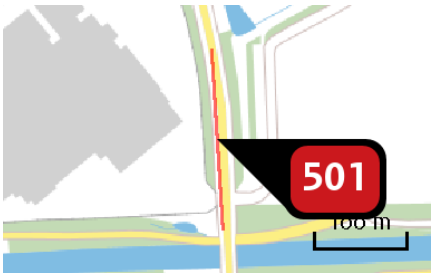

Naam	N615 - Provinciale Weg
Locatie (X,Y)	170239, 391799
NOx	187,84 kg/j
NH3	16,04 kg/j

Soort	Voertuig	Aantal voertuigen (/dag)	Stof	Emissie
Standaard	Licht verkeer	12.088,0	NOx NH3	110,16 kg/j 15,69 kg/j
Standaard	Middelzwaar vrachtverkeer	991,0	NOx NH3	51,62 kg/j < 1 kg/j
Standaard	Zwaar vrachtverkeer	492,0	NOx NH3	26,06 kg/j < 1 kg/j
Standaard	Bussen	0,0		

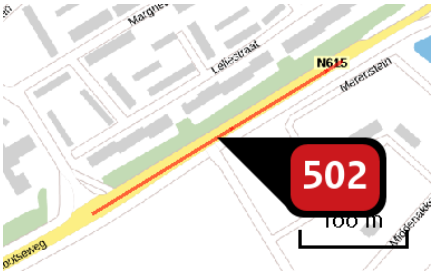

Naam	N615 - Lieshoutseweg
Locatie (X,Y)	172007, 393000
NOx	270,57 kg/j
NH3	8,55 kg/j

Soort	Voertuig	Aantal voertuigen (/dag)	Stof	Emissie
Standaard	Licht verkeer	9.267,0	NOx NH3	121,76 kg/j 7,96 kg/j
Standaard	Middelzwaar vrachtverkeer	1.096,0	NOx NH3	85,26 kg/j < 1 kg/j
Standaard	Zwaar vrachtverkeer	721,0	NOx NH3	63,55 kg/j < 1 kg/j
Standaard	Bussen	0,0		

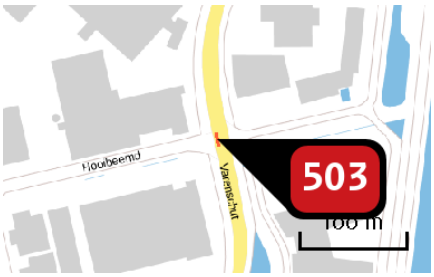

Naam	Varenschut
Locatie (X,Y)	176133, 385441
NOx	9,21 kg/j
NH3	< 1 kg/j

Soort	Voertuig	Aantal voertuigen (/dag)	Stof	Emissie
Standaard	Licht verkeer	6.936,0	NOx NH3	3,54 kg/j < 1 kg/j
Standaard	Middelzwaar vrachtverkeer	1.010,0	NOx NH3	3,03 kg/j < 1 kg/j
Standaard	Zwaar vrachtverkeer	775,0	NOx NH3	2,64 kg/j < 1 kg/j
Standaard	Bussen	0,0		

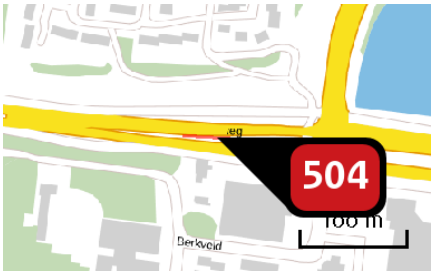

Naam	Deurneseweg
Locatie (X,Y)	177570, 386964
NOx	114,76 kg/j
NH3	9,47 kg/j

Soort	Voertuig	Aantal voertuigen (/dag)	Stof	Emissie
Standaard	Licht verkeer	21.758,0	NOx NH3	64,92 kg/j 9,24 kg/j
Standaard	Middelzwaar vrachtverkeer	1.664,0	NOx NH3	28,38 kg/j < 1 kg/j
Standaard	Zwaar vrachtverkeer	1.238,0	NOx NH3	21,47 kg/j < 1 kg/j
Standaard	Bussen	0,0		

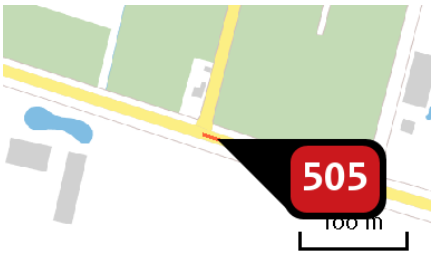

Naam	
Locatie (X,Y)	168285, 401881
NOx	19,51 kg/j
NH3	1,77 kg/j

Soort	Voertuig	Aantal voertuigen (/dag)	Stof	Emissie
Standaard	Licht verkeer	9.712,0	NOx NH3	12,21 kg/j 1,74 kg/j
Standaard	Middelzwaar vrachtverkeer	647,0	NOx NH3	4,65 kg/j < 1 kg/j
Standaard	Zwaar vrachtverkeer	363,0	NOx NH3	2,65 kg/j < 1 kg/j
Standaard	Bussen	0,0		

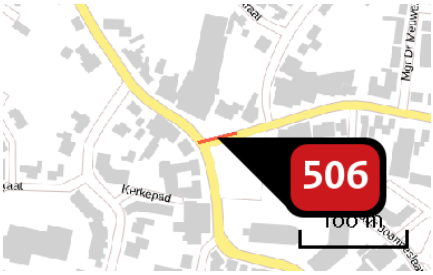

Naam	
Locatie (X,Y)	170164, 401340
NOx	16,43 kg/j
NH3	< 1 kg/j

Soort	Voertuig	Aantal voertuigen (/dag)	Stof	Emissie
Standaard	Licht verkeer	6.313,0	NOx NH3	10,60 kg/j < 1 kg/j
Standaard	Middelzwaar vrachtverkeer	335,0	NOx NH3	3,31 kg/j < 1 kg/j
Standaard	Zwaar vrachtverkeer	225,0	NOx NH3	2,52 kg/j < 1 kg/j
Standaard	Bussen	0,0		

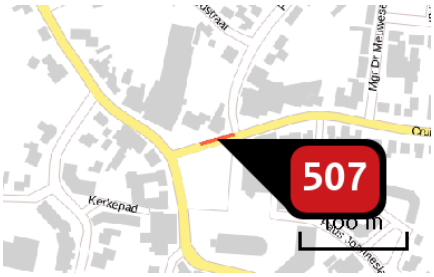

Naam	
Locatie (X,Y)	170197, 401349
NOx	14,38 kg/j
NH3	< 1 kg/j

Soort	Voertuig	Aantal voertuigen (/dag)	Stof	Emissie
Standaard	Licht verkeer	6.272,0	NOx NH3	9,26 kg/j < 1 kg/j
Standaard	Middelzwaar vrachtverkeer	335,0	NOx NH3	2,91 kg/j < 1 kg/j
Standaard	Zwaar vrachtverkeer	225,0	NOx NH3	2,21 kg/j < 1 kg/j
Standaard	Bussen	0,0		

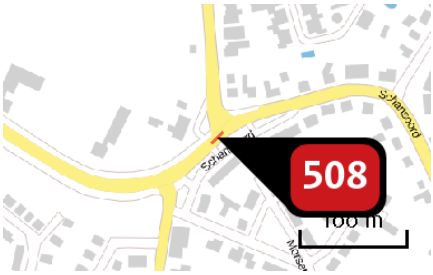

Naam	
Locatie (X,Y)	169822, 401527
NOx	9,69 kg/j
NH3	< 1 kg/j

Soort	Voertuig	Aantal voertuigen (/dag)	Stof	Emissie
Standaard	Licht verkeer	9.717,0	NOx NH3	5,97 kg/j < 1 kg/j
Standaard	Middelzwaar vrachtverkeer	630,0	NOx NH3	2,28 kg/j < 1 kg/j
Standaard	Zwaar vrachtverkeer	353,0	NOx NH3	1,45 kg/j < 1 kg/j
Standaard	Bussen	0,0		

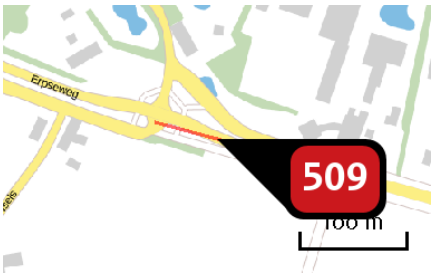

Naam	
Locatie (X,Y)	167569, 402099
NOx	99,98 kg/j
NH3	7,09 kg/j

Soort	Voertuig	Aantal voertuigen (/dag)	Stof	Emissie
Standaard	Licht verkeer	9.677,0	NOx NH3	58,82 kg/j 6,94 kg/j
Standaard	Middelzwaar vrachtverkeer	647,0	NOx NH3	25,85 kg/j < 1 kg/j
Standaard	Zwaar vrachtverkeer	363,0	NOx NH3	15,31 kg/j < 1 kg/j
Standaard	Bussen	0,0		

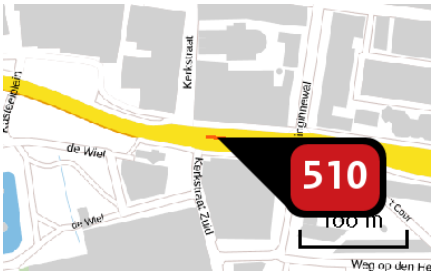

Naam	Kasteel Traverse
Locatie (X,Y)	173693, 387664
NOx	42,65 kg/j
NH3	1,73 kg/j

Soort	Voertuig	Aantal voertuigen (/dag)	Stof	Emissie
Standaard	Licht verkeer	26.941,0	NOx NH3	25,32 kg/j 1,66 kg/j
Standaard	Middelzwaar vrachtverkeer	1.603,0	NOx NH3	8,86 kg/j < 1 kg/j
Standaard	Zwaar vrachtverkeer	1.354,0	NOx NH3	8,48 kg/j < 1 kg/j
Standaard	Bussen	0,0		



Naam	Kasteel Traverse
Locatie (X,Y)	173742, 387660
NOx	125,42 kg/j
NH3	4,83 kg/j

Soort	Voertuig	Aantal voertuigen (/dag)	Stof	Emissie
Standaard	Licht verkeer	26.939,0	NOx NH3	72,81 kg/j 4,64 kg/j
Standaard	Middelzwaar vrachtverkeer	1.603,0	NOx NH3	26,89 kg/j < 1 kg/j
Standaard	Zwaar vrachtverkeer	1.354,0	NOx NH3	25,71 kg/j < 1 kg/j
Standaard	Bussen	0,0		

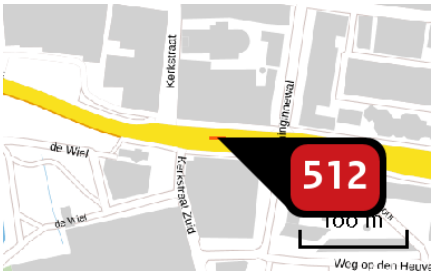

Naam	Kasteel Traverse
Locatie (X,Y)	173709, 387663
NOx	29,10 kg/j
NH3	1,18 kg/j

Soort	Voertuig	Aantal voertuigen (/dag)	Stof	Emissie
Standaard	Licht verkeer	26.941,0	NOx NH3	17,27 kg/j 1,13 kg/j
Standaard	Middelzwaar vrachtverkeer	1.603,0	NOx NH3	6,04 kg/j < 1 kg/j
Standaard	Zwaar vrachtverkeer	1.354,0	NOx NH3	5,78 kg/j < 1 kg/j
Standaard	Bussen	0,0		



Naam	Burg van Houtlaan
Locatie (X,Y)	174802, 387926
NOx	19,57 kg/j
NH3	< 1 kg/j

Soort	Voertuig	Aantal voertuigen (/dag)	Stof	Emissie
Standaard	Licht verkeer	7.154,0	NOx NH3	12,86 kg/j < 1 kg/j
Standaard	Middelzwaar vrachtverkeer	319,0	NOx NH3	3,45 kg/j < 1 kg/j
Standaard	Zwaar vrachtverkeer	266,0	NOx NH3	3,26 kg/j < 1 kg/j
Standaard	Bussen	0,0		



Naam	Burg van Houtlaan
Locatie (X,Y)	174852, 388047
NOx	117,69 kg/j
NH3	5,27 kg/j

Soort	Voertuig	Aantal voertuigen (/dag)	Stof	Emissie
Standaard	Licht verkeer	7.154,0	NOx NH3	77,95 kg/j 5,12 kg/j
Standaard	Middelzwaar vrachtverkeer	319,0	NOx NH3	20,43 kg/j < 1 kg/j
Standaard	Zwaar vrachtverkeer	266,0	NOx NH3	19,31 kg/j < 1 kg/j
Standaard	Bussen	0,0		



Naam	Burg van Houtlaan
Locatie (X,Y)	174780, 387869
NOx	51,68 kg/j
NH3	2,21 kg/j

Soort	Voertuig	Aantal voertuigen (/dag)	Stof	Emissie
Standaard	Licht verkeer	7.888,0	NOx NH3	33,48 kg/j 2,14 kg/j
Standaard	Middelzwaar vrachtverkeer	362,0	NOx NH3	9,45 kg/j < 1 kg/j
Standaard	Zwaar vrachtverkeer	296,0	NOx NH3	8,75 kg/j < 1 kg/j
Standaard	Bussen	0,0		



Naam	Burg van Houtlaan
Locatie (X,Y)	174733, 387754
NOx	95,15 kg/j
NH3	4,24 kg/j

Soort	Voertuig	Aantal voertuigen (/dag)	Stof	Emissie
Standaard	Licht verkeer	7.888,0	NOx NH3	62,61 kg/j 4,11 kg/j
Standaard	Middelzwaar vrachtverkeer	362,0	NOx NH3	16,89 kg/j < 1 kg/j
Standaard	Zwaar vrachtverkeer	296,0	NOx NH3	15,65 kg/j < 1 kg/j
Standaard	Bussen	0,0		



Naam	Burg van Houtlaan
Locatie (X,Y)	174926, 388279
NOx	7,27 kg/j
NH3	< 1 kg/j

Soort	Voertuig	Aantal voertuigen (/dag)	Stof	Emissie
Standaard	Licht verkeer	7.296,0	NOx NH3	4,84 kg/j < 1 kg/j
Standaard	Middelzwaar vrachtverkeer	316,0	NOx NH3	1,23 kg/j < 1 kg/j
Standaard	Zwaar vrachtverkeer	269,0	NOx NH3	1,19 kg/j < 1 kg/j
Standaard	Bussen	0,0		

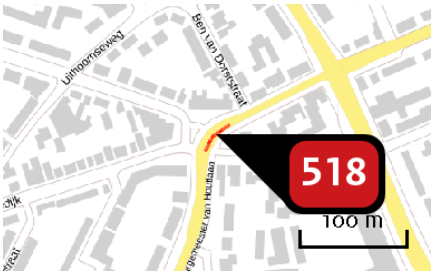

Naam	Bakelsedijk
Locatie (X,Y)	174938, 388303
NOx	19,92 kg/j
NH3	< 1 kg/j

Soort	Voertuig	Aantal voertuigen (/dag)	Stof	Emissie
Standaard	Licht verkeer	8.733,0	NOx NH3	13,51 kg/j < 1 kg/j
Standaard	Middelzwaar vrachtverkeer	357,0	NOx NH3	3,25 kg/j < 1 kg/j
Standaard	Zwaar vrachtverkeer	307,0	NOx NH3	3,16 kg/j < 1 kg/j
Standaard	Bussen	0,0		



Naam	Rembrandtlaan
Locatie (X,Y)	175062, 388820
NOx	97,03 kg/j
NH3	3,39 kg/j

Soort	Voertuig	Aantal voertuigen (/dag)	Stof	Emissie
Standaard	Licht verkeer	10.162,0	NOx NH3	48,87 kg/j 3,20 kg/j
Standaard	Middelzwaar vrachtverkeer	857,0	NOx NH3	24,34 kg/j < 1 kg/j
Standaard	Zwaar vrachtverkeer	740,0	NOx NH3	23,81 kg/j < 1 kg/j
Standaard	Bussen	0,0		



Naam	Rembrandtlaan
Locatie (X,Y)	174949, 388755
NOx	50,39 kg/j
NH3	1,62 kg/j

Soort	Voertuig	Aantal voertuigen (/dag)	Stof	Emissie
Standaard	Licht verkeer	9.774,0	NOx NH3	24,24 kg/j 1,53 kg/j
Standaard	Middelzwaar vrachtverkeer	846,0	NOx NH3	13,20 kg/j < 1 kg/j
Standaard	Zwaar vrachtverkeer	733,0	NOx NH3	12,95 kg/j < 1 kg/j
Standaard	Bussen	0,0		

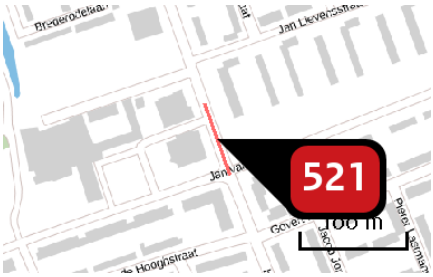

Naam	Paulus Potterlaan
Locatie (X,Y)	174981, 389163
NOx	13,10 kg/j
NH3	< 1 kg/j

Soort	Voertuig	Aantal voertuigen (/dag)	Stof	Emissie
Standaard	Licht verkeer	3.757,0	NOx NH3	12,30 kg/j < 1 kg/j
Standaard	Middelzwaar vrachtverkeer	20,0	NOx NH3	< 1 kg/j < 1 kg/j
Standaard	Zwaar vrachtverkeer	19,0	NOx NH3	< 1 kg/j < 1 kg/j
Standaard	Bussen	0,0		

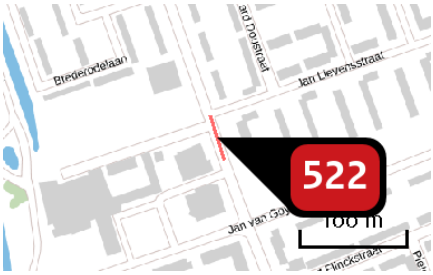

Naam	Paulus Potterlaan
Locatie (X,Y)	174963, 389214
NOx	7,98 kg/j
NH3	< 1 kg/j

Soort	Voertuig	Aantal voertuigen (/dag)	Stof	Emissie
Standaard	Licht verkeer	3.757,0	NOx NH3	7,50 kg/j < 1 kg/j
Standaard	Middelzwaar vrachtverkeer	20,0	NOx NH3	< 1 kg/j < 1 kg/j
Standaard	Zwaar vrachtverkeer	19,0	NOx NH3	< 1 kg/j < 1 kg/j
Standaard	Bussen	0,0		

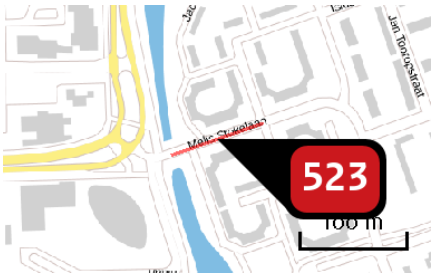

Naam	Melis Stokelaan
Locatie (X,Y)	174740, 389522
NOx	3,54 kg/j
NH3	< 1 kg/j

Soort	Voertuig	Aantal voertuigen (/dag)	Stof	Emissie
Standaard	Licht verkeer	822,0	NOx	3,49 kg/j
			NH3	< 1 kg/j
Standaard	Middelzwaar vrachtverkeer	1,0	NOx	< 1 kg/j
			NH3	< 1 kg/j
Standaard	Zwaar vrachtverkeer	1,0	NOx	< 1 kg/j
			NH3	< 1 kg/j
Standaard	Bussen	0,0		

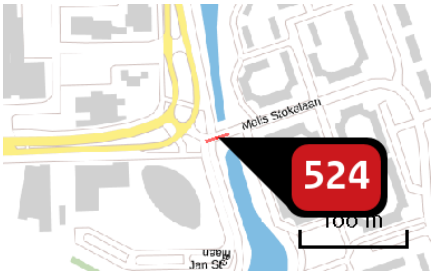

Naam	Melis Stokelaan
Locatie (X,Y)	174691, 389505
NOx	< 1 kg/j
NH3	< 1 kg/j

Soort	Voertuig	Aantal voertuigen (/dag)	Stof	Emissie
Standaard	Licht verkeer	822,0	NOx	< 1 kg/j
			NH3	< 1 kg/j
Standaard	Middelzwaar vrachtverkeer	1,0	NOx	< 1 kg/j
			NH3	< 1 kg/j
Standaard	Zwaar vrachtverkeer	1,0	NOx	< 1 kg/j
			NH3	< 1 kg/j
Standaard	Bussen	0,0		

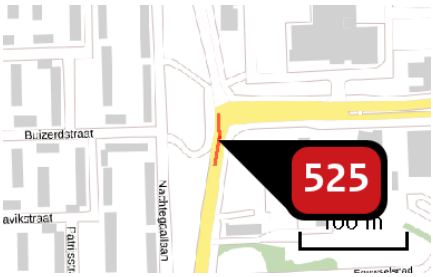

Naam	Nachtegaallaan
Locatie (X,Y)	174381, 389470
NOx	19,32 kg/j
NH3	< 1 kg/j

Soort	Voertuig	Aantal voertuigen (/dag)	Stof	Emissie
Standaard	Licht verkeer	6.273,0	NOx NH3	14,01 kg/j < 1 kg/j
Standaard	Middelzwaar vrachtverkeer	192,0	NOx NH3	2,52 kg/j < 1 kg/j
Standaard	Zwaar vrachtverkeer	188,0	NOx NH3	2,80 kg/j < 1 kg/j
Standaard	Bussen	0,0		

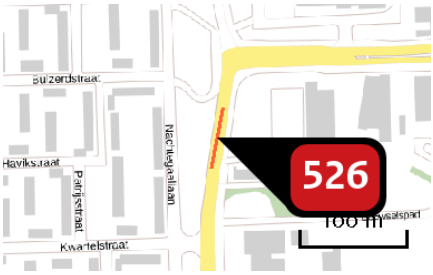

Naam	Nachtegaallaan
Locatie (X,Y)	174373, 389421
NOx	23,01 kg/j
NH3	1,12 kg/j

Soort	Voertuig	Aantal voertuigen (/dag)	Stof	Emissie
Standaard	Licht verkeer	6.273,0	NOx NH3	16,68 kg/j 1,10 kg/j
Standaard	Middelzwaar vrachtverkeer	192,0	NOx NH3	3,00 kg/j < 1 kg/j
Standaard	Zwaar vrachtverkeer	188,0	NOx NH3	3,33 kg/j < 1 kg/j
Standaard	Bussen	0,0		

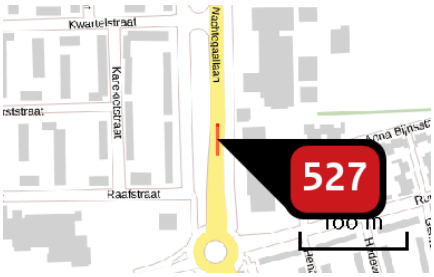

Naam	Nachtegaallaan
Locatie (X,Y)	174365, 389212
NOx	12,27 kg/j
NH3	< 1 kg/j

Soort	Voertuig	Aantal voertuigen (/dag)	Stof	Emissie
Standaard	Licht verkeer	7.065,0	NOx NH3	9,11 kg/j < 1 kg/j
Standaard	Middelzwaar vrachtverkeer	198,0	NOx NH3	1,50 kg/j < 1 kg/j
Standaard	Zwaar vrachtverkeer	193,0	NOx NH3	1,66 kg/j < 1 kg/j
Standaard	Bussen	0,0		



Naam	Nachtegaallaan
Locatie (X,Y)	174366, 389126
NOx	18,22 kg/j
NH3	< 1 kg/j

Soort	Voertuig	Aantal voertuigen (/dag)	Stof	Emissie
Standaard	Licht verkeer	7.066,0	NOx NH3	13,51 kg/j < 1 kg/j
Standaard	Middelzwaar vrachtverkeer	198,0	NOx NH3	2,24 kg/j < 1 kg/j
Standaard	Zwaar vrachtverkeer	193,0	NOx NH3	2,47 kg/j < 1 kg/j
Standaard	Bussen	0,0		

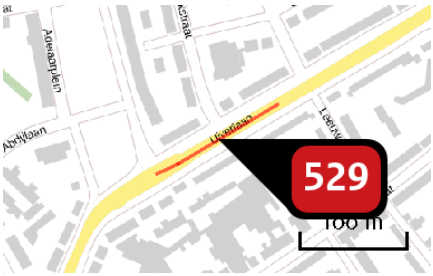

Naam	Uiverlaan
Locatie (X,Y)	174197, 388768
NOx	122,41 kg/j
NH3	4,61 kg/j

Soort	Voertuig	Aantal voertuigen (/dag)	Stof	Emissie
Standaard	Licht verkeer	10.758,0	NOx NH3	69,71 kg/j 4,42 kg/j
Standaard	Middelzwaar vrachtverkeer	645,0	NOx NH3	26,12 kg/j < 1 kg/j
Standaard	Zwaar vrachtverkeer	580,0	NOx NH3	26,58 kg/j < 1 kg/j
Standaard	Bussen	0,0		

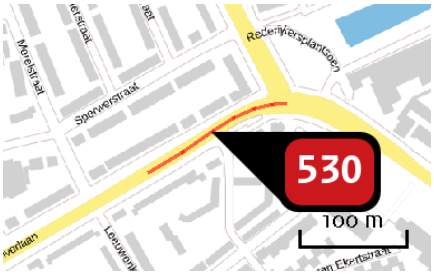

Naam	Uiverlaan
Locatie (X,Y)	174391, 388885
NOx	140,10 kg/j
NH3	5,19 kg/j

Soort	Voertuig	Aantal voertuigen (/dag)	Stof	Emissie
Standaard	Licht verkeer	10.758,0	NOx NH3	79,23 kg/j 4,98 kg/j
Standaard	Middelzwaar vrachtverkeer	645,0	NOx NH3	30,17 kg/j < 1 kg/j
Standaard	Zwaar vrachtverkeer	580,0	NOx NH3	30,70 kg/j < 1 kg/j
Standaard	Bussen	0,0		



Naam	Uiverlaan
Locatie (X,Y)	174292, 388824
NOx	83,30 kg/j
NH3	3,33 kg/j

Soort	Voertuig	Aantal voertuigen (/dag)	Stof	Emissie
Standaard	Licht verkeer	10.758,0	NOx NH3	48,67 kg/j 3,20 kg/j
Standaard	Middelzwaar vrachtverkeer	645,0	NOx NH3	17,15 kg/j < 1 kg/j
Standaard	Zwaar vrachtverkeer	580,0	NOx NH3	17,48 kg/j < 1 kg/j
Standaard	Bussen	0,0		

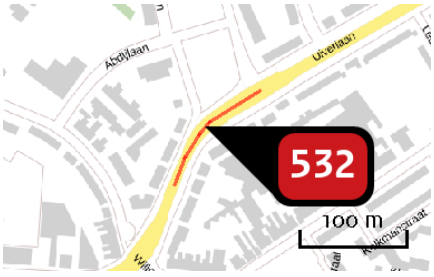

Naam	Uiverlaan
Locatie (X,Y)	174089, 388703
NOx	135,54 kg/j
NH3	5,39 kg/j

Soort	Voertuig	Aantal voertuigen (/dag)	Stof	Emissie
Standaard	Licht verkeer	13.349,0	NOx NH3	82,76 kg/j 5,20 kg/j
Standaard	Middelzwaar vrachtverkeer	668,0	NOx NH3	26,26 kg/j < 1 kg/j
Standaard	Zwaar vrachtverkeer	596,0	NOx NH3	26,52 kg/j < 1 kg/j
Standaard	Bussen	0,0		



Naam	Uiverlaan
Locatie (X,Y)	174034, 388591
NOx	35,21 kg/j
NH3	1,43 kg/j

Soort	Voertuig	Aantal voertuigen (/dag)	Stof	Emissie
Standaard	Licht verkeer	13.350,0	NOx NH3	21,71 kg/j 1,38 kg/j
Standaard	Middelzwaar vrachtverkeer	668,0	NOx NH3	6,72 kg/j < 1 kg/j
Standaard	Zwaar vrachtverkeer	596,0	NOx NH3	6,79 kg/j < 1 kg/j
Standaard	Bussen	0,0		

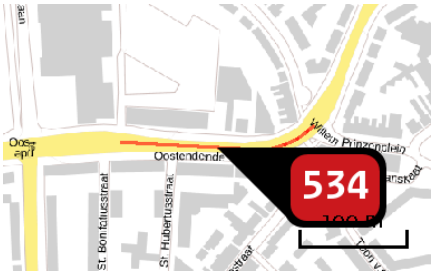

Naam	Oostende
Locatie (X,Y)	173935, 388557
NOx	233,98 kg/j
NH3	9,90 kg/j

Soort	Voertuig	Aantal voertuigen (/dag)	Stof	Emissie
Standaard	Licht verkeer	16.235,0	NOx NH3	151,65 kg/j 9,61 kg/j
Standaard	Middelzwaar vrachtverkeer	708,0	NOx NH3	41,41 kg/j < 1 kg/j
Standaard	Zwaar vrachtverkeer	618,0	NOx NH3	40,92 kg/j < 1 kg/j
Standaard	Bussen	0,0		

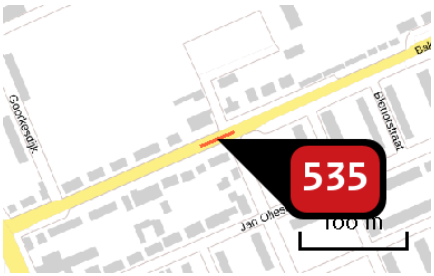

Naam	Bakelsedijk
Locatie (X,Y)	175250, 388448
NOx	10,32 kg/j
NH3	< 1 kg/j

Soort	Voertuig	Aantal voertuigen (/dag)	Stof	Emissie
Standaard	Licht verkeer	5.566,0	NOx NH3	8,39 kg/j < 1 kg/j
Standaard	Middelzwaar vrachtverkeer	123,0	NOx NH3	1,09 kg/j < 1 kg/j
Standaard	Zwaar vrachtverkeer	84,0	NOx NH3	< 1 kg/j < 1 kg/j
Standaard	Bussen	0,0		

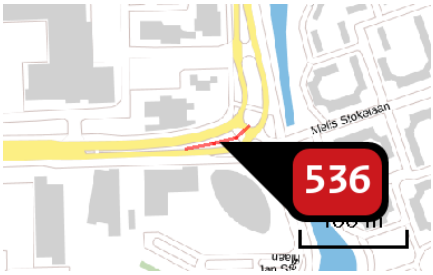

Naam	Nieuwveld
Locatie (X,Y)	174628, 389505
NOx	11,42 kg/j
NH3	< 1 kg/j

Soort	Voertuig	Aantal voertuigen (/dag)	Stof	Emissie
Standaard	Licht verkeer	2.368,0	NOx NH3	7,21 kg/j < 1 kg/j
Standaard	Middelzwaar vrachtverkeer	145,0	NOx NH3	2,59 kg/j < 1 kg/j
Standaard	Zwaar vrachtverkeer	80,0	NOx NH3	1,62 kg/j < 1 kg/j
Standaard	Bussen	0,0		

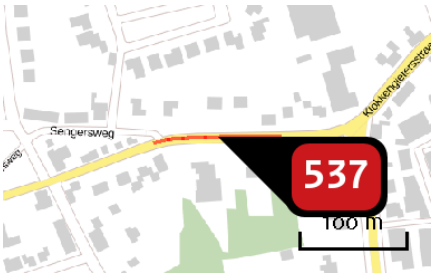

Naam	Dorpsstraat
Locatie (X,Y)	173066, 391435
NOx	60,10 kg/j
NH3	2,73 kg/j

Soort	Voertuig	Aantal voertuigen (/dag)	Stof	Emissie
Standaard	Licht verkeer	7.130,0	NOx NH3	40,44 kg/j 2,66 kg/j
Standaard	Middelzwaar vrachtverkeer	329,0	NOx NH3	10,97 kg/j < 1 kg/j
Standaard	Zwaar vrachtverkeer	230,0	NOx NH3	8,69 kg/j < 1 kg/j
Standaard	Bussen	0,0		

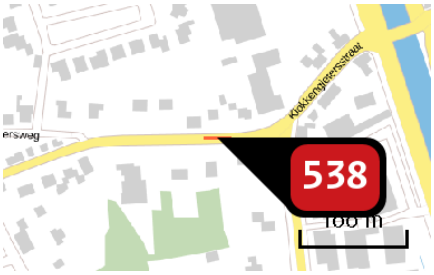

Naam	Dorpsstraat
Locatie (X,Y)	173135, 391436
NOx	11,87 kg/j
NH3	< 1 kg/j

Soort	Voertuig	Aantal voertuigen (/dag)	Stof	Emissie
Standaard	Licht verkeer	7.130,0	NOx NH3	7,99 kg/j < 1 kg/j
Standaard	Middelzwaar vrachtverkeer	329,0	NOx NH3	2,17 kg/j < 1 kg/j
Standaard	Zwaar vrachtverkeer	230,0	NOx NH3	1,72 kg/j < 1 kg/j
Standaard	Bussen	0,0		



Naam	Dorpsstraat
Locatie (X,Y)	172851, 391375
NOx	25,79 kg/j
NH3	1,14 kg/j

Soort	Voertuig	Aantal voertuigen (/dag)	Stof	Emissie
Standaard	Licht verkeer	5.890,0	NOx NH3	16,77 kg/j 1,10 kg/j
Standaard	Middelzwaar vrachtverkeer	312,0	NOx NH3	5,22 kg/j < 1 kg/j
Standaard	Zwaar vrachtverkeer	200,0	NOx NH3	3,79 kg/j < 1 kg/j
Standaard	Bussen	0,0		

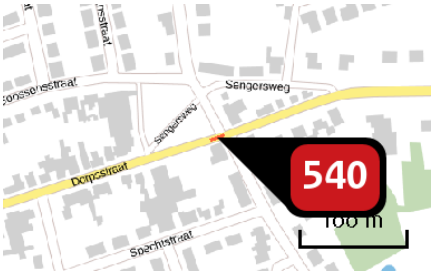

Naam	Dorpsstraat
Locatie (X,Y)	172902, 391390
NOx	4,71 kg/j
NH3	< 1 kg/j

Soort	Voertuig	Aantal voertuigen (/dag)	Stof	Emissie
Standaard	Licht verkeer	5.890,0	NOx NH3	3,07 kg/j < 1 kg/j
Standaard	Middelzwaar vrachtverkeer	312,0	NOx NH3	< 1 kg/j < 1 kg/j
Standaard	Zwaar vrachtverkeer	200,0	NOx NH3	< 1 kg/j < 1 kg/j
Standaard	Bussen	0,0		

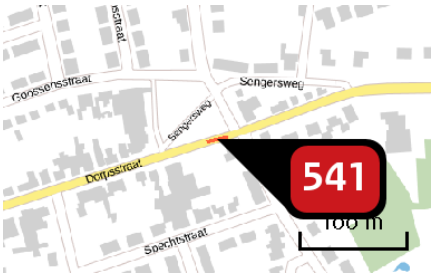

Naam	Dorpsstraat
Locatie (X,Y)	172888, 391386
NOx	7,81 kg/j
NH3	< 1 kg/j

Soort	Voertuig	Aantal voertuigen (/dag)	Stof	Emissie
Standaard	Licht verkeer	5.890,0	NOx NH3	5,08 kg/j < 1 kg/j
Standaard	Middelzwaar vrachtverkeer	312,0	NOx NH3	1,58 kg/j < 1 kg/j
Standaard	Zwaar vrachtverkeer	200,0	NOx NH3	1,15 kg/j < 1 kg/j
Standaard	Bussen	0,0		

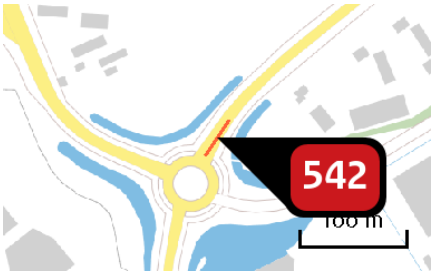

Naam	N615 - Beekseweg
Locatie (X,Y)	170258, 392186
NOx	36,05 kg/j
NH3	2,57 kg/j

Soort	Voertuig	Aantal voertuigen (/dag)	Stof	Emissie
Standaard	Licht verkeer	10.151,0	NOx NH3	17,46 kg/j 2,49 kg/j
Standaard	Middelzwaar vrachtverkeer	1.142,0	NOx NH3	11,22 kg/j < 1 kg/j
Standaard	Zwaar vrachtverkeer	737,0	NOx NH3	7,37 kg/j < 1 kg/j
Standaard	Bussen	0,0		

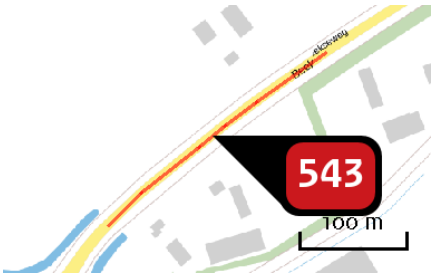

Naam	N615 - Beekseweg
Locatie (X,Y)	170388, 392313
NOx	254,02 kg/j
NH3	18,02 kg/j

Soort	Voertuig	Aantal voertuigen (/dag)	Stof	Emissie
Standaard	Licht verkeer	10.049,0	NOx NH3	122,36 kg/j 17,43 kg/j
Standaard	Middelzwaar vrachtverkeer	1.142,0	NOx NH3	79,48 kg/j < 1 kg/j
Standaard	Zwaar vrachtverkeer	737,0	NOx NH3	52,17 kg/j < 1 kg/j
Standaard	Bussen	0,0		

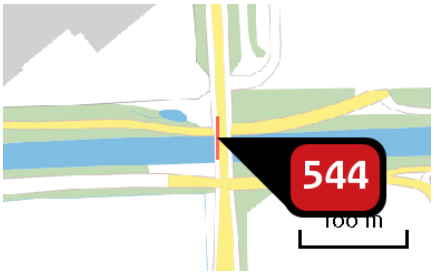

Naam	N615 - Provinciale Weg
Locatie (X,Y)	170245, 391683
NOx	36,81 kg/j
NH3	3,14 kg/j

Soort	Voertuig	Aantal voertuigen (/dag)	Stof	Emissie
Standaard	Licht verkeer	12.088,0	NOx NH3	21,59 kg/j 3,07 kg/j
Standaard	Middelzwaar vrachtverkeer	991,0	NOx NH3	10,12 kg/j < 1 kg/j
Standaard	Zwaar vrachtverkeer	492,0	NOx NH3	5,11 kg/j < 1 kg/j
Standaard	Bussen	0,0		

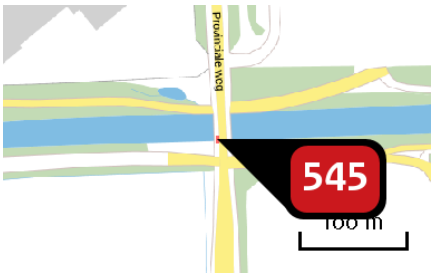

Naam	N615 - Provinciale Weg
Locatie (X,Y)	170246, 391662
NOx	4,67 kg/j
NH3	< 1 kg/j

Soort	Voertuig	Aantal voertuigen (/dag)	Stof	Emissie
Standaard	Licht verkeer	12.088,0	NOx NH3	2,74 kg/j < 1 kg/j
Standaard	Middelzwaar vrachtverkeer	991,0	NOx NH3	1,28 kg/j < 1 kg/j
Standaard	Zwaar vrachtverkeer	492,0	NOx NH3	< 1 kg/j < 1 kg/j
Standaard	Bussen	0,0		

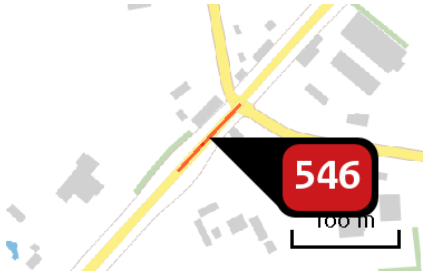

Naam	N607 - Bakelsebrug
Locatie (X,Y)	177855, 389347
NOx	51,32 kg/j
NH3	4,88 kg/j

Soort	Voertuig	Aantal voertuigen (/dag)	Stof	Emissie
Standaard	Licht verkeer	8.713,0	NOx NH3	33,69 kg/j 4,80 kg/j
Standaard	Middelzwaar vrachtverkeer	570,0	NOx NH3	12,60 kg/j < 1 kg/j
Standaard	Zwaar vrachtverkeer	224,0	NOx NH3	5,03 kg/j < 1 kg/j
Standaard	Bussen	0,0		

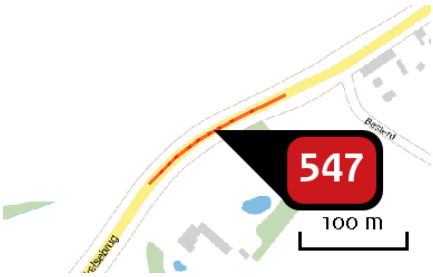

Naam	N607 - Benthem
Locatie (X,Y)	178198, 389728
NOx	94,38 kg/j
NH3	9,12 kg/j

Soort	Voertuig	Aantal voertuigen (/dag)	Stof	Emissie
Standaard	Licht verkeer	8.928,0	NOx NH3	63,06 kg/j 8,98 kg/j
Standaard	Middelzwaar vrachtverkeer	555,0	NOx NH3	22,41 kg/j < 1 kg/j
Standaard	Zwaar vrachtverkeer	217,0	NOx NH3	8,91 kg/j < 1 kg/j
Standaard	Bussen	0,0		

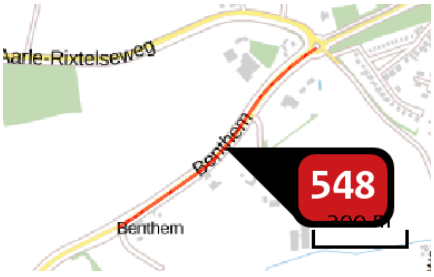

Naam	N607 - Benthem
Locatie (X,Y)	178543, 389957
NOx	359,75 kg/j
NH3	34,50 kg/j

Soort	Voertuig	Aantal voertuigen (/dag)	Stof	Emissie
Standaard	Licht verkeer	8.928,0	NOx NH3	239,92 kg/j 33,96 kg/j
Standaard	Middelzwaar vrachtverkeer	555,0	NOx NH3	85,71 kg/j < 1 kg/j
Standaard	Zwaar vrachtverkeer	217,0	NOx NH3	34,13 kg/j < 1 kg/j
Standaard	Bussen	0,0		

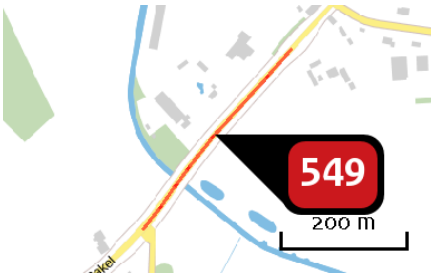

Naam	N607 - Bakelsebrug
Locatie (X,Y)	177695, 389169
NOx	229,90 kg/j
NH3	21,85 kg/j

Soort	Voertuig	Aantal voertuigen (/dag)	Stof	Emissie
Standaard	Licht verkeer	8.713,0	NOx NH3	150,92 kg/j 21,49 kg/j
Standaard	Middelzwaar vrachtverkeer	570,0	NOx NH3	56,43 kg/j < 1 kg/j
Standaard	Zwaar vrachtverkeer	224,0	NOx NH3	22,55 kg/j < 1 kg/j
Standaard	Bussen	0,0		

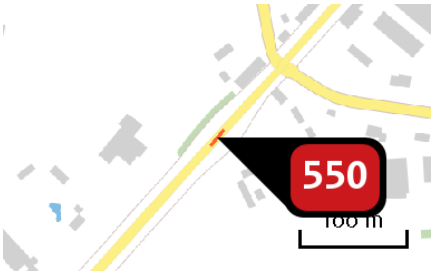

Naam	N607 - Bakelsebrug
Locatie (X,Y)	177822, 389310
NOx	10,22 kg/j
NH3	< 1 kg/j

Soort	Voertuig	Aantal voertuigen (/dag)	Stof	Emissie
Standaard	Licht verkeer	8.713,0	NOx NH3	6,71 kg/j < 1 kg/j
Standaard	Middelzwaar vrachtverkeer	570,0	NOx NH3	2,51 kg/j < 1 kg/j
Standaard	Zwaar vrachtverkeer	224,0	NOx NH3	1,00 kg/j < 1 kg/j
Standaard	Bussen	0,0		

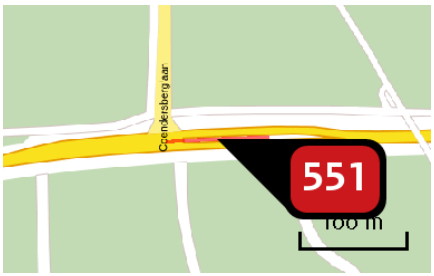

Naam	Wolfsputter Baan
Locatie (X,Y)	176628, 388824
NOx	175,61 kg/j
NH3	10,14 kg/j

Soort	Voertuig	Aantal voertuigen (/dag)	Stof	Emissie
Standaard	Licht verkeer	16.708,0	NOx NH3	78,43 kg/j 9,78 kg/j
Standaard	Middelzwaar vrachtverkeer	1.471,0	NOx NH3	43,77 kg/j < 1 kg/j
Standaard	Zwaar vrachtverkeer	1.716,0	NOx NH3	53,40 kg/j < 1 kg/j
Standaard	Bussen	0,0		

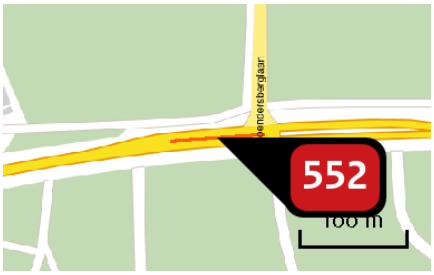

Naam	Wolfsputter Baan
Locatie (X,Y)	176539, 388819
NOx	136,14 kg/j
NH3	8,18 kg/j

Soort	Voertuig	Aantal voertuigen (/dag)	Stof	Emissie
Standaard	Licht verkeer	14.122,0	NOx NH3	58,88 kg/j 7,87 kg/j
Standaard	Middelzwaar vrachtverkeer	1.380,0	NOx NH3	34,67 kg/j < 1 kg/j
Standaard	Zwaar vrachtverkeer	1.643,0	NOx NH3	42,59 kg/j < 1 kg/j
Standaard	Bussen	0,0		

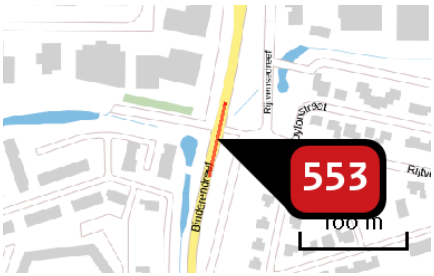

Naam	Binderendreef
Locatie (X,Y)	181751, 386078
NOx	50,99 kg/j
NH3	1,82 kg/j

Soort	Voertuig	Aantal voertuigen (/dag)	Stof	Emissie
Standaard	Licht verkeer	7.896,0	NOx NH3	26,15 kg/j 1,72 kg/j
Standaard	Middelzwaar vrachtverkeer	649,0	NOx NH3	12,64 kg/j < 1 kg/j
Standaard	Zwaar vrachtverkeer	553,0	NOx NH3	12,20 kg/j < 1 kg/j
Standaard	Bussen	0,0		

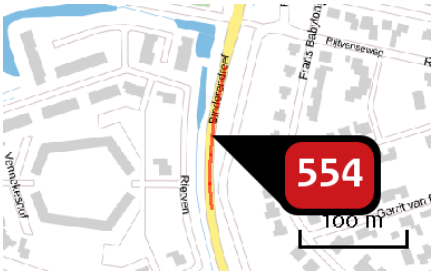

Naam	Binderendreef
Locatie (X,Y)	181730, 385980
NOx	99,02 kg/j
NH3	3,52 kg/j

Soort	Voertuig	Aantal voertuigen (/dag)	Stof	Emissie
Standaard	Licht verkeer	7.896,0	NOx NH3	50,79 kg/j 3,33 kg/j
Standaard	Middelzwaar vrachtverkeer	649,0	NOx NH3	24,54 kg/j < 1 kg/j
Standaard	Zwaar vrachtverkeer	553,0	NOx NH3	23,70 kg/j < 1 kg/j
Standaard	Bussen	0,0		

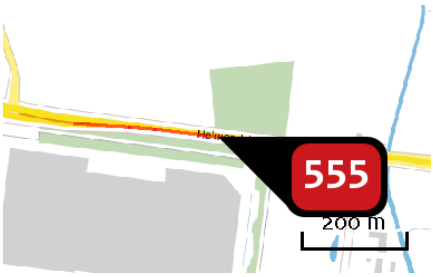

Naam	
Locatie (X,Y)	178850, 386792
NOx	1.073,46 kg/j
NH3	69,12 kg/j

Soort	Voertuig	Aantal voertuigen (/dag)	Stof	Emissie
Standaard	Licht verkeer	19.169,0	NOx NH3	513,75 kg/j 66,91 kg/j
Standaard	Middelzwaar vrachtverkeer	1.801,0	NOx NH3	296,59 kg/j 1,25 kg/j
Standaard	Zwaar vrachtverkeer	1.540,0	NOx NH3	263,11 kg/j < 1 kg/j
Standaard	Bussen	0,0		

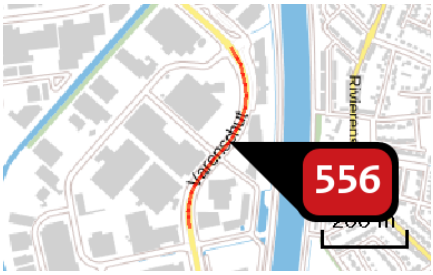

Naam	Varenschut
Locatie (X,Y)	176222, 385684
NOx	406,86 kg/j
NH3	11,27 kg/j

Soort	Voertuig	Aantal voertuigen (/dag)	Stof	Emissie
Standaard	Licht verkeer	6.936,0	NOx NH3	156,46 kg/j 10,27 kg/j
Standaard	Middelzwaar vrachtverkeer	1.010,0	NOx NH3	133,95 kg/j < 1 kg/j
Standaard	Zwaar vrachtverkeer	775,0	NOx NH3	116,46 kg/j < 1 kg/j
Standaard	Bussen	0,0		

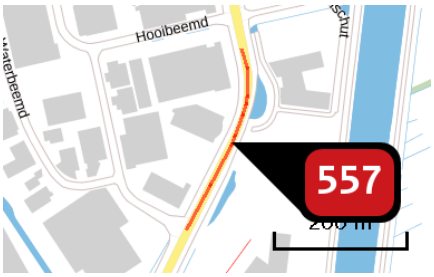

Naam	Varenschut
Locatie (X,Y)	176130, 385252
NOx	239,16 kg/j
NH3	6,73 kg/j

Soort	Voertuig	Aantal voertuigen (/dag)	Stof	Emissie
Standaard	Licht verkeer	6.675,0	NOx NH3	93,77 kg/j 6,16 kg/j
Standaard	Middelzwaar vrachtverkeer	932,0	NOx NH3	76,97 kg/j < 1 kg/j
Standaard	Zwaar vrachtverkeer	731,0	NOx NH3	68,41 kg/j < 1 kg/j
Standaard	Bussen	0,0		

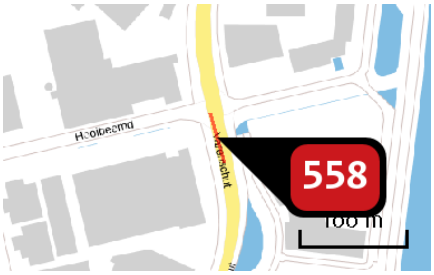

Naam	Varenschut
Locatie (X,Y)	176139, 385413
NOx	37,63 kg/j
NH3	1,06 kg/j

Soort	Voertuig	Aantal voertuigen (/dag)	Stof	Emissie
Standaard	Licht verkeer	6.675,0	NOx NH3	14,75 kg/j < 1 kg/j
Standaard	Middelzwaar vrachtverkeer	932,0	NOx NH3	12,11 kg/j < 1 kg/j
Standaard	Zwaar vrachtverkeer	731,0	NOx NH3	10,76 kg/j < 1 kg/j
Standaard	Bussen	0,0		

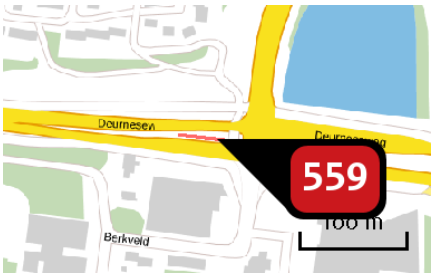

Naam	Deurneseweg
Locatie (X,Y)	177638, 386957
NOx	147,82 kg/j
NH3	9,96 kg/j

Soort	Voertuig	Aantal voertuigen (/dag)	Stof	Emissie
Standaard	Licht verkeer	21.758,0	NOx NH3	78,97 kg/j 9,70 kg/j
Standaard	Middelzwaar vrachtverkeer	1.664,0	NOx NH3	38,68 kg/j < 1 kg/j
Standaard	Zwaar vrachtverkeer	1.238,0	NOx NH3	30,17 kg/j < 1 kg/j
Standaard	Bussen	0,0		



Naam	Deurneseweg
Locatie (X,Y)	177314, 386991
NOx	712,00 kg/j
NH3	47,05 kg/j

Soort	Voertuig	Aantal voertuigen (/dag)	Stof	Emissie
Standaard	Licht verkeer	21.758,0	NOx NH3	378,49 kg/j 45,84 kg/j
Standaard	Middelzwaar vrachtverkeer	1.664,0	NOx NH3	187,16 kg/j < 1 kg/j
Standaard	Zwaar vrachtverkeer	1.238,0	NOx NH3	146,35 kg/j < 1 kg/j
Standaard	Bussen	0,0		

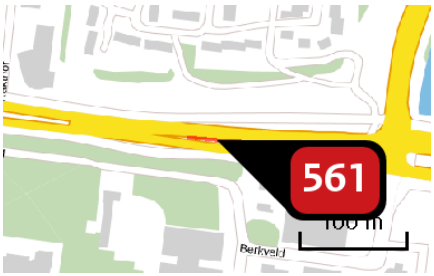

Naam	Deurneseweg
Locatie (X,Y)	177512, 386968
NOx	98,43 kg/j
NH3	8,12 kg/j

Soort	Voertuig	Aantal voertuigen (/dag)	Stof	Emissie
Standaard	Licht verkeer	21.758,0	NOx NH3	55,67 kg/j 7,93 kg/j
Standaard	Middelzwaar vrachtverkeer	1.664,0	NOx NH3	24,34 kg/j < 1 kg/j
Standaard	Zwaar vrachtverkeer	1.238,0	NOx NH3	18,41 kg/j < 1 kg/j
Standaard	Bussen	0,0		

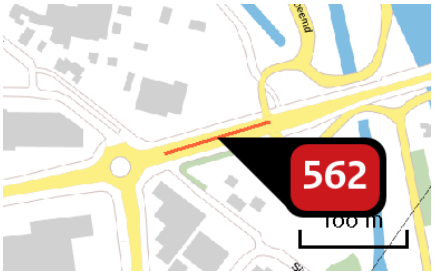

Naam	Vossenbeemd
Locatie (X,Y)	176083, 386456
NOx	90,83 kg/j
NH3	3,46 kg/j

Soort	Voertuig	Aantal voertuigen (/dag)	Stof	Emissie
Standaard	Licht verkeer	10.370,0	NOx NH3	50,22 kg/j 3,30 kg/j
Standaard	Middelzwaar vrachtverkeer	881,0	NOx NH3	25,09 kg/j < 1 kg/j
Standaard	Zwaar vrachtverkeer	481,0	NOx NH3	15,52 kg/j < 1 kg/j
Standaard	Bussen	0,0		



Naam	Vossenbeemd
Locatie (X,Y)	176014, 386435
NOx	40,24 kg/j
NH3	1,52 kg/j

Soort	Voertuig	Aantal voertuigen (/dag)	Stof	Emissie
Standaard	Licht verkeer	10.370,0	NOx NH3	22,14 kg/j 1,44 kg/j
Standaard	Middelzwaar vrachtverkeer	881,0	NOx NH3	11,19 kg/j < 1 kg/j
Standaard	Zwaar vrachtverkeer	481,0	NOx NH3	6,92 kg/j < 1 kg/j
Standaard	Bussen	0,0		



Naam	N615 - Beekseweg
Locatie (X,Y)	170955, 392558
NOx	520,02 kg/j
NH3	36,89 kg/j

Soort	Voertuig	Aantal voertuigen (/dag)	Stof	Emissie
Standaard	Licht verkeer	10.056,0	NOx NH3	250,45 kg/j 35,67 kg/j
Standaard	Middelzwaar vrachtverkeer	1.143,0	NOx NH3	162,72 kg/j < 1 kg/j
Standaard	Zwaar vrachtverkeer	738,0	NOx NH3	106,85 kg/j < 1 kg/j
Standaard	Bussen	0,0		

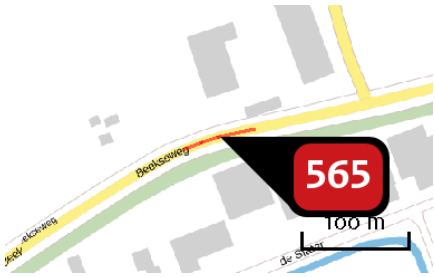

Naam	N615 - Beekseweg
Locatie (X,Y)	170668, 392486
NOx	65,90 kg/j
NH3	4,67 kg/j

Soort	Voertuig	Aantal voertuigen (/dag)	Stof	Emissie
Standaard	Licht verkeer	10.056,0	NOx NH3	31,74 kg/j 4,52 kg/j
Standaard	Middelzwaar vrachtverkeer	1.143,0	NOx NH3	20,62 kg/j < 1 kg/j
Standaard	Zwaar vrachtverkeer	738,0	NOx NH3	13,54 kg/j < 1 kg/j
Standaard	Bussen	0,0		



Naam	Lekerstraat
Locatie (X,Y)	172467, 394883
NOx	11,10 kg/j
NH3	< 1 kg/j

Soort	Voertuig	Aantal voertuigen (/dag)	Stof	Emissie
Standaard	Licht verkeer	1.899,0	NOx NH3	6,75 kg/j < 1 kg/j
Standaard	Middelzwaar vrachtverkeer	115,0	NOx NH3	2,40 kg/j < 1 kg/j
Standaard	Zwaar vrachtverkeer	82,0	NOx NH3	1,94 kg/j < 1 kg/j
Standaard	Bussen	0,0		

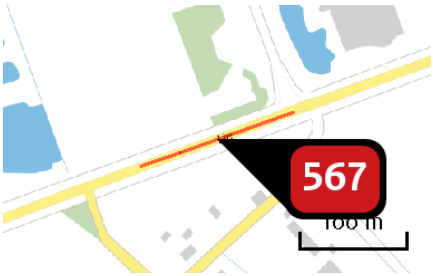

Naam	N615 - Lieshoutseweg
Locatie (X,Y)	171329, 392694
NOx	151,90 kg/j
NH3	11,03 kg/j

Soort	Voertuig	Aantal voertuigen (/dag)	Stof	Emissie
Standaard	Licht verkeer	10.674,0	NOx NH3	74,98 kg/j 10,68 kg/j
Standaard	Middelzwaar vrachtverkeer	1.154,0	NOx NH3	46,34 kg/j < 1 kg/j
Standaard	Zwaar vrachtverkeer	749,0	NOx NH3	30,59 kg/j < 1 kg/j
Standaard	Bussen	0,0		

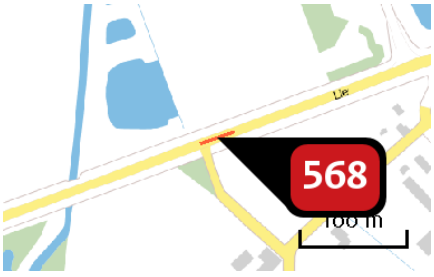

Naam	N615 - Lieshoutseweg
Locatie (X,Y)	171220, 392654
NOx	30,74 kg/j
NH3	2,23 kg/j

Soort	Voertuig	Aantal voertuigen (/dag)	Stof	Emissie
Standaard	Licht verkeer	10.673,0	NOx NH3	15,18 kg/j 2,16 kg/j
Standaard	Middelzwaar vrachtverkeer	1.154,0	NOx NH3	9,38 kg/j < 1 kg/j
Standaard	Zwaar vrachtverkeer	749,0	NOx NH3	6,19 kg/j < 1 kg/j
Standaard	Bussen	0,0		



Naam	N615 - Lieshoutseweg
Locatie (X,Y)	171247, 392664
NOx	26,57 kg/j
NH3	1,93 kg/j

Soort	Voertuig	Aantal voertuigen (/dag)	Stof	Emissie
Standaard	Licht verkeer	10.673,0	NOx NH3	13,12 kg/j 1,87 kg/j
Standaard	Middelzwaar vrachtverkeer	1.154,0	NOx NH3	8,11 kg/j < 1 kg/j
Standaard	Zwaar vrachtverkeer	749,0	NOx NH3	5,35 kg/j < 1 kg/j
Standaard	Bussen	0,0		

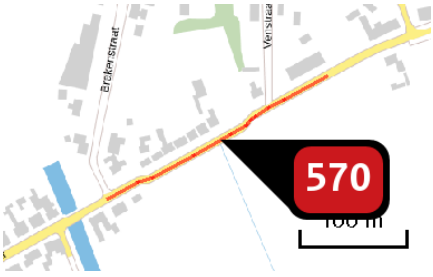

Naam	Lekerstraat
Locatie (X,Y)	172323, 394799
NOx	35,39 kg/j
NH3	1,47 kg/j

Soort	Voertuig	Aantal voertuigen (/dag)	Stof	Emissie
Standaard	Licht verkeer	1.899,0	NOx NH3	21,53 kg/j 1,41 kg/j
Standaard	Middelzwaar vrachtverkeer	115,0	NOx NH3	7,67 kg/j < 1 kg/j
Standaard	Zwaar vrachtverkeer	82,0	NOx NH3	6,19 kg/j < 1 kg/j
Standaard	Bussen	0,0		

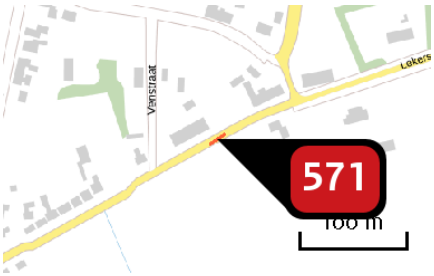

Naam	Lekerstraat
Locatie (X,Y)	172428, 394863
NOx	2,28 kg/j
NH3	< 1 kg/j

Soort	Voertuig	Aantal voertuigen (/dag)	Stof	Emissie
Standaard	Licht verkeer	1.899,0	NOx NH3	1,38 kg/j < 1 kg/j
Standaard	Middelzwaar vrachtverkeer	115,0	NOx NH3	< 1 kg/j < 1 kg/j
Standaard	Zwaar vrachtverkeer	82,0	NOx NH3	< 1 kg/j < 1 kg/j
Standaard	Bussen	0,0		

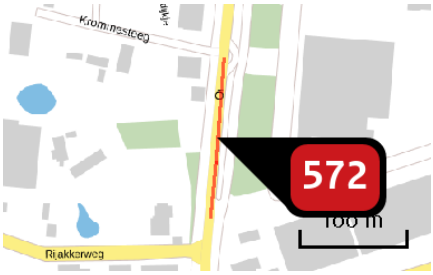

Naam	Oranjelaan
Locatie (X,Y)	172567, 392421
NOx	133,92 kg/j
NH3	5,83 kg/j

Soort	Voertuig	Aantal voertuigen (/dag)	Stof	Emissie
Standaard	Licht verkeer	12.052,0	NOx NH3	86,95 kg/j 5,65 kg/j
Standaard	Middelzwaar vrachtverkeer	626,0	NOx NH3	27,08 kg/j < 1 kg/j
Standaard	Zwaar vrachtverkeer	406,0	NOx NH3	19,89 kg/j < 1 kg/j
Standaard	Bussen	0,0		

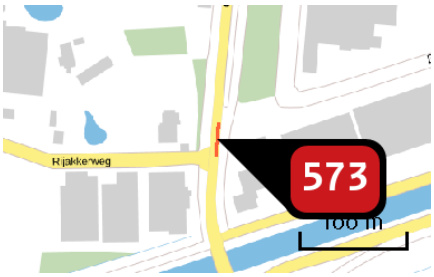

Naam	Oranjelaan
Locatie (X,Y)	172559, 392333
NOx	26,93 kg/j
NH3	1,17 kg/j

Soort	Voertuig	Aantal voertuigen (/dag)	Stof	Emissie
Standaard	Licht verkeer	12.052,0	NOx NH3	17,48 kg/j 1,14 kg/j
Standaard	Middelzwaar vrachtverkeer	626,0	NOx NH3	5,45 kg/j < 1 kg/j
Standaard	Zwaar vrachtverkeer	406,0	NOx NH3	4,00 kg/j < 1 kg/j
Standaard	Bussen	0,0		

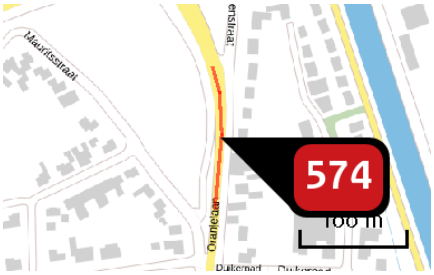

Naam	Oranjelaan
Locatie (X,Y)	172625, 393112
NOx	115,72 kg/j
NH3	5,06 kg/j

Soort	Voertuig	Aantal voertuigen (/dag)	Stof	Emissie
Standaard	Licht verkeer	11.643,0	NOx NH3	75,18 kg/j 4,90 kg/j
Standaard	Middelzwaar vrachtverkeer	620,0	NOx NH3	23,85 kg/j < 1 kg/j
Standaard	Zwaar vrachtverkeer	383,0	NOx NH3	16,69 kg/j < 1 kg/j
Standaard	Bussen	0,0		

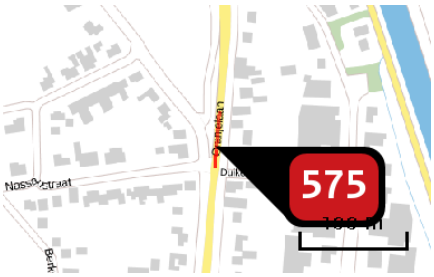

Naam	Oranjelaan
Locatie (X,Y)	172616, 393014
NOx	56,92 kg/j
NH3	2,49 kg/j

Soort	Voertuig	Aantal voertuigen (/dag)	Stof	Emissie
Standaard	Licht verkeer	11.643,0	NOx NH3	36,98 kg/j 2,41 kg/j
Standaard	Middelzwaar vrachtverkeer	620,0	NOx NH3	11,73 kg/j < 1 kg/j
Standaard	Zwaar vrachtverkeer	383,0	NOx NH3	8,21 kg/j < 1 kg/j
Standaard	Bussen	0,0		



Naam	Oranjelaan
Locatie (X,Y)	172556, 392248
NOx	13,23 kg/j
NH3	< 1 kg/j

Soort	Voertuig	Aantal voertuigen (/dag)	Stof	Emissie
Standaard	Licht verkeer	12.352,0	NOx NH3	8,61 kg/j < 1 kg/j
Standaard	Middelzwaar vrachtverkeer	629,0	NOx NH3	2,66 kg/j < 1 kg/j
Standaard	Zwaar vrachtverkeer	412,0	NOx NH3	1,97 kg/j < 1 kg/j
Standaard	Bussen	0,0		

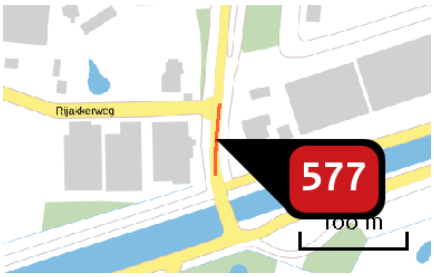

Naam	Oranjelaan
Locatie (X,Y)	172556, 392287
NOx	59,82 kg/j
NH3	2,59 kg/j

Soort	Voertuig	Aantal voertuigen (/dag)	Stof	Emissie
Standaard	Licht verkeer	12.352,0	NOx NH3	38,90 kg/j 2,51 kg/j
Standaard	Middelzwaar vrachtverkeer	629,0	NOx NH3	12,01 kg/j < 1 kg/j
Standaard	Zwaar vrachtverkeer	412,0	NOx NH3	8,91 kg/j < 1 kg/j
Standaard	Bussen	0,0		

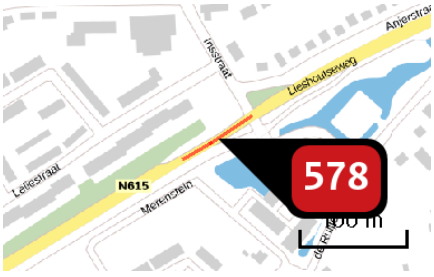

Naam	N615 - Lieshoutseweg
Locatie (X,Y)	172193, 393114
NOx	74,05 kg/j
NH3	2,34 kg/j

Soort	Voertuig	Aantal voertuigen (/dag)	Stof	Emissie
Standaard	Licht verkeer	9.267,0	NOx NH3	33,32 kg/j 2,18 kg/j
Standaard	Middelzwaar vrachtverkeer	1.096,0	NOx NH3	23,33 kg/j < 1 kg/j
Standaard	Zwaar vrachtverkeer	721,0	NOx NH3	17,39 kg/j < 1 kg/j
Standaard	Bussen	0,0		

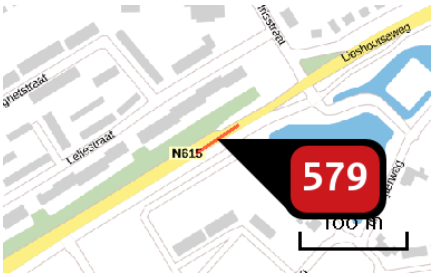

Naam	N615 - Lieshoutseweg
Locatie (X,Y)	172142, 393083
NOx	45,55 kg/j
NH3	1,44 kg/j

Soort	Voertuig	Aantal voertuigen (/dag)	Stof	Emissie
Standaard	Licht verkeer	9.267,0	NOx NH3	20,50 kg/j 1,34 kg/j
Standaard	Middelzwaar vrachtverkeer	1.096,0	NOx NH3	14,35 kg/j < 1 kg/j
Standaard	Zwaar vrachtverkeer	721,0	NOx NH3	10,70 kg/j < 1 kg/j
Standaard	Bussen	0,0		

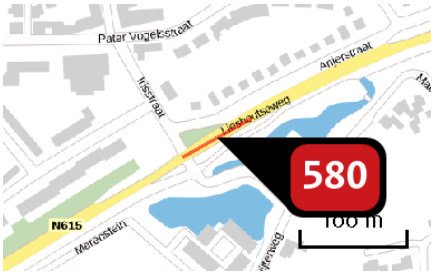

Naam	N615 - Lieshoutseweg
Locatie (X,Y)	172255, 393152
NOx	71,80 kg/j
NH3	2,27 kg/j

Soort	Voertuig	Aantal voertuigen (/dag)	Stof	Emissie
Standaard	Licht verkeer	9.267,0	NOx NH3	32,31 kg/j 2,11 kg/j
Standaard	Middelzwaar vrachtverkeer	1.096,0	NOx NH3	22,63 kg/j < 1 kg/j
Standaard	Zwaar vrachtverkeer	721,0	NOx NH3	16,86 kg/j < 1 kg/j
Standaard	Bussen	0,0		

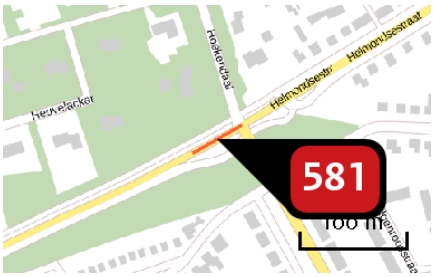

Naam	Helmondsestraat
Locatie (X,Y)	178977, 390287
NOx	45,05 kg/j
NH3	2,02 kg/j

Soort	Voertuig	Aantal voertuigen (/dag)	Stof	Emissie
Standaard	Licht verkeer	12.383,0	NOx NH3	30,86 kg/j 1,97 kg/j
Standaard	Middelzwaar vrachtverkeer	605,0	NOx NH3	9,35 kg/j < 1 kg/j
Standaard	Zwaar vrachtverkeer	277,0	NOx NH3	4,85 kg/j < 1 kg/j
Standaard	Bussen	0,0		

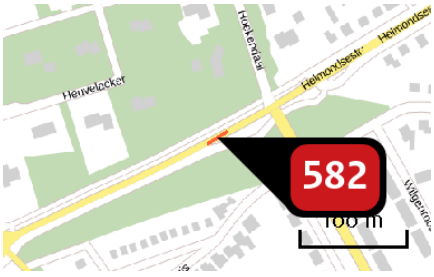

Naam	Helmondsestraat
Locatie (X,Y)	178948, 390270
NOx	16,85 kg/j
NH3	< 1 kg/j

Soort	Voertuig	Aantal voertuigen (/dag)	Stof	Emissie
Standaard	Licht verkeer	12.383,0	NOx NH3	11,54 kg/j < 1 kg/j
Standaard	Middelzwaar vrachtverkeer	605,0	NOx NH3	3,50 kg/j < 1 kg/j
Standaard	Zwaar vrachtverkeer	277,0	NOx NH3	1,81 kg/j < 1 kg/j
Standaard	Bussen	0,0		

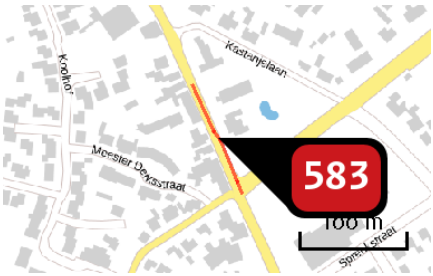

Naam	St.- Antoniusstraat
Locatie (X,Y)	177291, 394684
NOx	23,44 kg/j
NH3	1,25 kg/j

Soort	Voertuig	Aantal voertuigen (/dag)	Stof	Emissie
Standaard	Licht verkeer	3.520,0	NOx	18,80 kg/j
			NH3	1,23 kg/j
Standaard	Middelzwaar vrachtverkeer	131,0	NOx	4,11 kg/j
			NH3	< 1 kg/j
Standaard	Zwaar vrachtverkeer	15,0	NOx	< 1 kg/j
			NH3	< 1 kg/j
Standaard	Bussen	0,0		

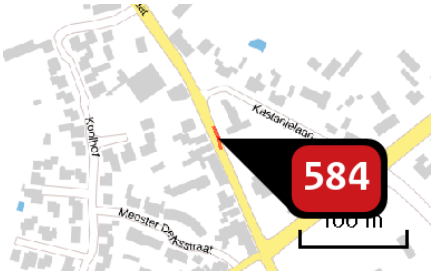

Naam	St.- Antoniusstraat
Locatie (X,Y)	177266, 394742
NOx	4,05 kg/j
NH3	< 1 kg/j

Soort	Voertuig	Aantal voertuigen (/dag)	Stof	Emissie
Standaard	Licht verkeer	3.520,0	NOx	3,24 kg/j
			NH3	< 1 kg/j
Standaard	Middelzwaar vrachtverkeer	131,0	NOx	< 1 kg/j
			NH3	< 1 kg/j
Standaard	Zwaar vrachtverkeer	15,0	NOx	< 1 kg/j
			NH3	< 1 kg/j
Standaard	Bussen	0,0		

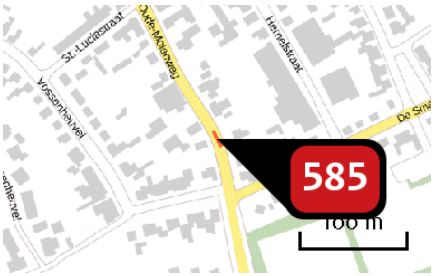

Naam	N604 - Bakelseweg
Locatie (X,Y)	177430, 394401
NOx	5,74 kg/j
NH3	< 1 kg/j

Soort	Voertuig	Aantal voertuigen (/dag)	Stof	Emissie
Standaard	Licht verkeer	5.821,0	NOx NH3	3,93 kg/j < 1 kg/j
Standaard	Middelzwaar vrachtverkeer	343,0	NOx NH3	1,36 kg/j < 1 kg/j
Standaard	Zwaar vrachtverkeer	100,0	NOx NH3	< 1 kg/j < 1 kg/j
Standaard	Bussen	0,0		



Naam	N604 - Bakelseweg
Locatie (X,Y)	177443, 394350
NOx	3,40 kg/j
NH3	< 1 kg/j

Soort	Voertuig	Aantal voertuigen (/dag)	Stof	Emissie
Standaard	Licht verkeer	5.821,0	NOx NH3	2,33 kg/j < 1 kg/j
Standaard	Middelzwaar vrachtverkeer	343,0	NOx NH3	< 1 kg/j < 1 kg/j
Standaard	Zwaar vrachtverkeer	100,0	NOx NH3	< 1 kg/j < 1 kg/j
Standaard	Bussen	0,0		

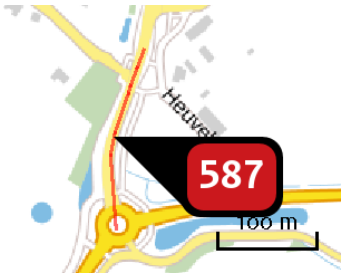

Naam	West-Om
Locatie (X,Y)	175044, 395263
NOx	125,92 kg/j
NH3	11,77 kg/j

Soort	Voertuig	Aantal voertuigen (/dag)	Stof	Emissie
Standaard	Licht verkeer	9.463,0	NOx NH3	83,57 kg/j 11,59 kg/j
Standaard	Middelzwaar vrachtverkeer	523,0	NOx NH3	27,01 kg/j < 1 kg/j
Standaard	Zwaar vrachtverkeer	290,0	NOx NH3	15,33 kg/j < 1 kg/j
Standaard	Bussen	0,0		

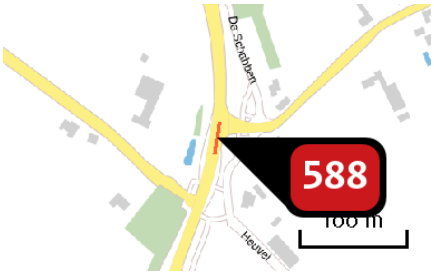

Naam	West-Om
Locatie (X,Y)	175080, 395384
NOx	18,76 kg/j
NH3	1,82 kg/j

Soort	Voertuig	Aantal voertuigen (/dag)	Stof	Emissie
Standaard	Licht verkeer	9.464,0	NOx NH3	12,55 kg/j 1,79 kg/j
Standaard	Middelzwaar vrachtverkeer	523,0	NOx NH3	3,97 kg/j < 1 kg/j
Standaard	Zwaar vrachtverkeer	290,0	NOx NH3	2,24 kg/j < 1 kg/j
Standaard	Bussen	0,0		

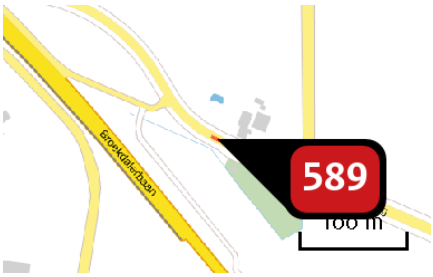

Naam	Peeleindseweg
Locatie (X,Y)	173513, 394903
NOx	1,78 kg/j
NH3	< 1 kg/j

Soort	Voertuig	Aantal voertuigen (/dag)	Stof	Emissie
Standaard	Licht verkeer	2.077,0	NOx NH3	1,02 kg/j < 1 kg/j
Standaard	Middelzwaar vrachtverkeer	150,0	NOx NH3	< 1 kg/j < 1 kg/j
Standaard	Zwaar vrachtverkeer	119,0	NOx NH3	< 1 kg/j < 1 kg/j
Standaard	Bussen	0,0		

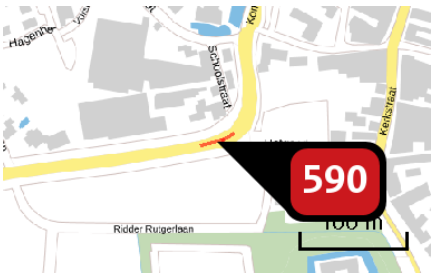

Naam	Komweg
Locatie (X,Y)	175259, 396324
NOx	15,75 kg/j
NH3	1,53 kg/j

Soort	Voertuig	Aantal voertuigen (/dag)	Stof	Emissie
Standaard	Licht verkeer	7.111,0	NOx NH3	10,54 kg/j 1,50 kg/j
Standaard	Middelzwaar vrachtverkeer	430,0	NOx NH3	3,64 kg/j < 1 kg/j
Standaard	Zwaar vrachtverkeer	182,0	NOx NH3	1,57 kg/j < 1 kg/j
Standaard	Bussen	0,0		

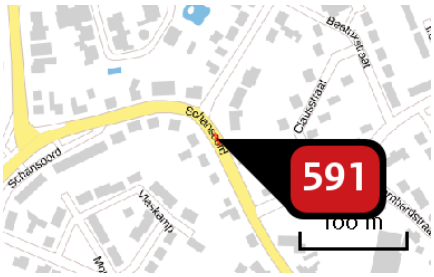

Naam	
Locatie (X,Y)	170002, 401541
NOx	6,99 kg/j
NH3	< 1 kg/j

Soort	Voertuig	Aantal voertuigen (/dag)	Stof	Emissie
Standaard	Licht verkeer	10.016,0	NOx NH3	4,26 kg/j < 1 kg/j
Standaard	Middelzwaar vrachtverkeer	682,0	NOx NH3	1,72 kg/j < 1 kg/j
Standaard	Zwaar vrachtverkeer	354,0	NOx NH3	1,01 kg/j < 1 kg/j
Standaard	Bussen	0,0		

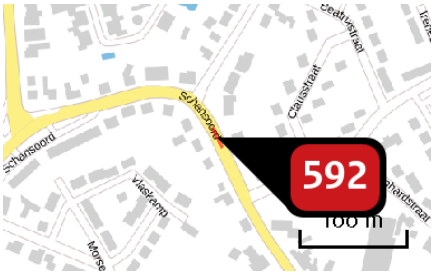

Naam	
Locatie (X,Y)	170008, 401528
NOx	15,20 kg/j
NH3	< 1 kg/j

Soort	Voertuig	Aantal voertuigen (/dag)	Stof	Emissie
Standaard	Licht verkeer	10.016,0	NOx NH3	9,26 kg/j < 1 kg/j
Standaard	Middelzwaar vrachtverkeer	682,0	NOx NH3	3,74 kg/j < 1 kg/j
Standaard	Zwaar vrachtverkeer	354,0	NOx NH3	2,20 kg/j < 1 kg/j
Standaard	Bussen	0,0		

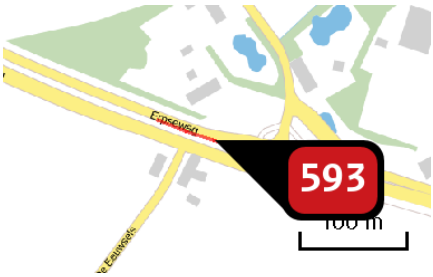

Naam	
Locatie (X,Y)	167455, 402130
NOx	101,42 kg/j
NH3	7,36 kg/j

Soort	Voertuig	Aantal voertuigen (/dag)	Stof	Emissie
Standaard	Licht verkeer	10.304,0	NOx NH3	60,81 kg/j 7,22 kg/j
Standaard	Middelzwaar vrachtverkeer	660,0	NOx NH3	25,52 kg/j < 1 kg/j
Standaard	Zwaar vrachtverkeer	370,0	NOx NH3	15,09 kg/j < 1 kg/j
Standaard	Bussen	0,0		

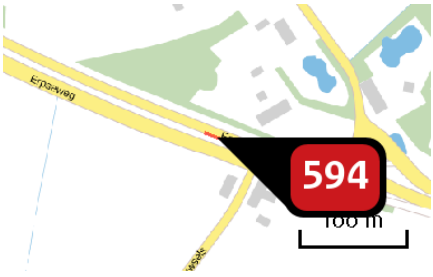

Naam	
Locatie (X,Y)	167392, 402152
NOx	19,01 kg/j
NH3	1,38 kg/j

Soort	Voertuig	Aantal voertuigen (/dag)	Stof	Emissie
Standaard	Licht verkeer	10.304,0	NOx NH3	11,40 kg/j 1,35 kg/j
Standaard	Middelzwaar vrachtverkeer	660,0	NOx NH3	4,78 kg/j < 1 kg/j
Standaard	Zwaar vrachtverkeer	370,0	NOx NH3	2,83 kg/j < 1 kg/j
Standaard	Bussen	0,0		

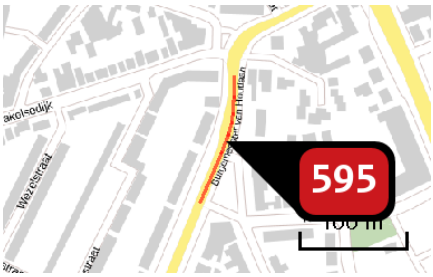

Naam	Burg van Houtlaan
Locatie (X,Y)	174918, 388209
NOx	64,88 kg/j
NH3	2,92 kg/j

Soort	Voertuig	Aantal voertuigen (/dag)	Stof	Emissie
Standaard	Licht verkeer	7.296,0	NOx NH3	43,25 kg/j 2,84 kg/j
Standaard	Middelzwaar vrachtverkeer	316,0	NOx NH3	11,01 kg/j < 1 kg/j
Standaard	Zwaar vrachtverkeer	269,0	NOx NH3	10,62 kg/j < 1 kg/j
Standaard	Bussen	0,0		

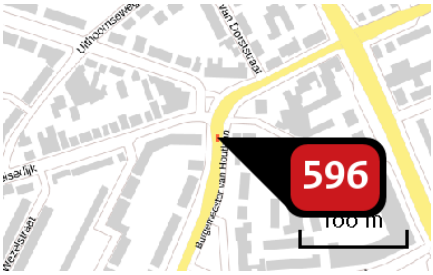

Naam	Burg van Houtlaan
Locatie (X,Y)	174925, 388270
NOx	1,72 kg/j
NH3	< 1 kg/j

Soort	Voertuig	Aantal voertuigen (/dag)	Stof	Emissie
Standaard	Licht verkeer	7.296,0	NOx NH3	1,15 kg/j < 1 kg/j
Standaard	Middelzwaar vrachtverkeer	316,0	NOx NH3	< 1 kg/j < 1 kg/j
Standaard	Zwaar vrachtverkeer	269,0	NOx NH3	< 1 kg/j < 1 kg/j
Standaard	Bussen	0,0		

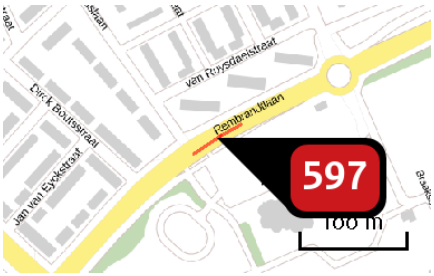

Naam	Rembrandtlaan
Locatie (X,Y)	174992, 388784
NOx	53,76 kg/j
NH3	1,76 kg/j

Soort	Voertuig	Aantal voertuigen (/dag)	Stof	Emissie
Standaard	Licht verkeer	10.162,0	NOx NH3	26,26 kg/j 1,66 kg/j
Standaard	Middelzwaar vrachtverkeer	857,0	NOx NH3	13,90 kg/j < 1 kg/j
Standaard	Zwaar vrachtverkeer	740,0	NOx NH3	13,59 kg/j < 1 kg/j
Standaard	Bussen	0,0		



Naam	Rembrandtlaan
Locatie (X,Y)	175016, 388798
NOx	4,33 kg/j
NH3	< 1 kg/j

Soort	Voertuig	Aantal voertuigen (/dag)	Stof	Emissie
Standaard	Licht verkeer	10.162,0	NOx NH3	2,19 kg/j < 1 kg/j
Standaard	Middelzwaar vrachtverkeer	857,0	NOx NH3	1,08 kg/j < 1 kg/j
Standaard	Zwaar vrachtverkeer	740,0	NOx NH3	1,06 kg/j < 1 kg/j
Standaard	Bussen	0,0		



Naam	Rembrandtlaan
Locatie (X,Y)	174873, 388680
NOx	111,39 kg/j
NH3	3,45 kg/j

Soort	Voertuig	Aantal voertuigen (/dag)	Stof	Emissie
Standaard	Licht verkeer	9.774,0	NOx NH3	52,60 kg/j 3,25 kg/j
Standaard	Middelzwaar vrachtverkeer	846,0	NOx NH3	29,69 kg/j < 1 kg/j
Standaard	Zwaar vrachtverkeer	733,0	NOx NH3	29,10 kg/j < 1 kg/j
Standaard	Bussen	0,0		

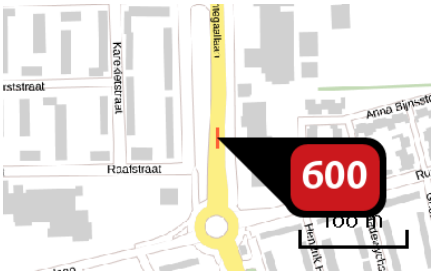

Naam	Nachtegaallaan
Locatie (X,Y)	174365, 389191
NOx	7,82 kg/j
NH3	< 1 kg/j

Soort	Voertuig	Aantal voertuigen (/dag)	Stof	Emissie
Standaard	Licht verkeer	7.066,0	NOx NH3	5,81 kg/j < 1 kg/j
Standaard	Middelzwaar vrachtverkeer	198,0	NOx NH3	< 1 kg/j < 1 kg/j
Standaard	Zwaar vrachtverkeer	193,0	NOx NH3	1,06 kg/j < 1 kg/j
Standaard	Bussen	0,0		



Naam	Nachtegaallaan
Locatie (X,Y)	174364, 389163
NOx	16,91 kg/j
NH3	< 1 kg/j

Soort	Voertuig	Aantal voertuigen (/dag)	Stof	Emissie
Standaard	Licht verkeer	7.066,0	NOx NH3	12,56 kg/j < 1 kg/j
Standaard	Middelzwaar vrachtverkeer	198,0	NOx NH3	2,07 kg/j < 1 kg/j
Standaard	Zwaar vrachtverkeer	193,0	NOx NH3	2,28 kg/j < 1 kg/j
Standaard	Bussen	0,0		

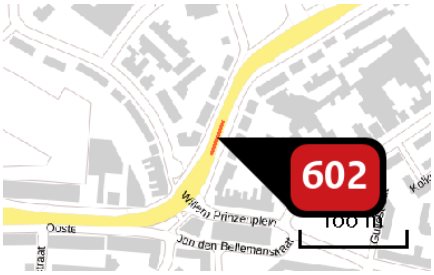

Naam	Uiverlaan
Locatie (X,Y)	174055, 388635
NOx	31,61 kg/j
NH3	1,35 kg/j

Soort	Voertuig	Aantal voertuigen (/dag)	Stof	Emissie
Standaard	Licht verkeer	13.349,0	NOx NH3	19,86 kg/j 1,30 kg/j
Standaard	Middelzwaar vrachtverkeer	668,0	NOx NH3	5,84 kg/j < 1 kg/j
Standaard	Zwaar vrachtverkeer	596,0	NOx NH3	5,91 kg/j < 1 kg/j
Standaard	Bussen	0,0		

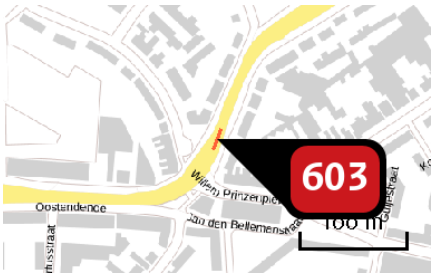

Naam	Uiverlaan
Locatie (X,Y)	174046, 388612
NOx	17,39 kg/j
NH3	< 1 kg/j

Soort	Voertuig	Aantal voertuigen (/dag)	Stof	Emissie
Standaard	Licht verkeer	13.350,0	NOx NH3	10,93 kg/j < 1 kg/j
Standaard	Middelzwaar vrachtverkeer	668,0	NOx NH3	3,21 kg/j < 1 kg/j
Standaard	Zwaar vrachtverkeer	596,0	NOx NH3	3,25 kg/j < 1 kg/j
Standaard	Bussen	0,0		

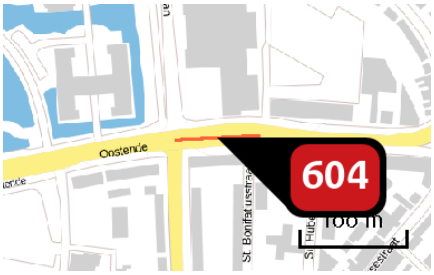

Naam	Oostende
Locatie (X,Y)	173800, 388559
NOx	102,67 kg/j
NH3	4,08 kg/j

Soort	Voertuig	Aantal voertuigen (/dag)	Stof	Emissie
Standaard	Licht verkeer	16.236,0	NOx NH3	65,05 kg/j 3,96 kg/j
Standaard	Middelzwaar vrachtverkeer	708,0	NOx NH3	18,93 kg/j < 1 kg/j
Standaard	Zwaar vrachtverkeer	618,0	NOx NH3	18,69 kg/j < 1 kg/j
Standaard	Bussen	0,0		

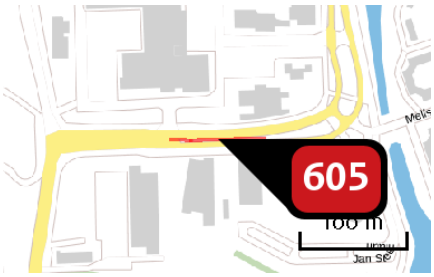

Naam	Nieuwveld
Locatie (X,Y)	174538, 389497
NOx	15,80 kg/j
NH3	< 1 kg/j

Soort	Voertuig	Aantal voertuigen (/dag)	Stof	Emissie
Standaard	Licht verkeer	2.368,0	NOx	9,97 kg/j
			NH3	< 1 kg/j
Standaard	Middelzwaar vrachtverkeer	145,0	NOx	3,59 kg/j
			NH3	< 1 kg/j
Standaard	Zwaar vrachtverkeer	80,0	NOx	2,24 kg/j
			NH3	< 1 kg/j
Standaard	Bussen	0,0		

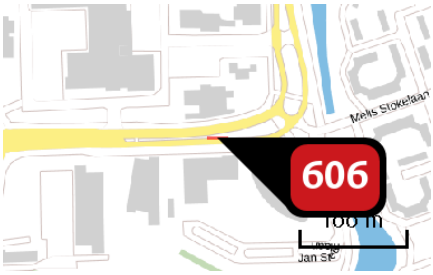

Naam	Nieuwveld
Locatie (X,Y)	174589, 389499
NOx	2,89 kg/j
NH3	< 1 kg/j

Soort	Voertuig	Aantal voertuigen (/dag)	Stof	Emissie
Standaard	Licht verkeer	2.368,0	NOx	1,82 kg/j
			NH3	< 1 kg/j
Standaard	Middelzwaar vrachtverkeer	145,0	NOx	< 1 kg/j
			NH3	< 1 kg/j
Standaard	Zwaar vrachtverkeer	80,0	NOx	< 1 kg/j
			NH3	< 1 kg/j
Standaard	Bussen	0,0		

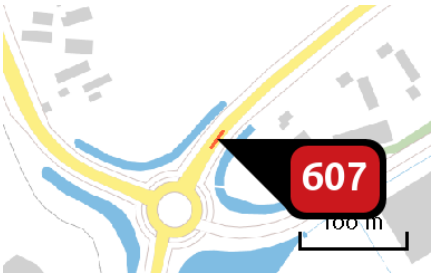

Naam	N615 - Beekseweg
Locatie (X,Y)	170274, 392209
NOx	18,22 kg/j
NH3	1,29 kg/j

Soort	Voertuig	Aantal voertuigen (/dag)	Stof	Emissie
Standaard	Licht verkeer	10.081,0	NOx NH3	8,79 kg/j 1,25 kg/j
Standaard	Middelzwaar vrachtverkeer	1.142,0	NOx NH3	5,69 kg/j < 1 kg/j
Standaard	Zwaar vrachtverkeer	737,0	NOx NH3	3,74 kg/j < 1 kg/j
Standaard	Bussen	0,0		

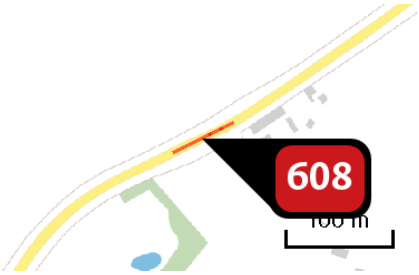

Naam	N607 - Benthem
Locatie (X,Y)	178291, 389774
NOx	38,65 kg/j
NH3	3,74 kg/j

Soort	Voertuig	Aantal voertuigen (/dag)	Stof	Emissie
Standaard	Licht verkeer	8.928,0	NOx NH3	25,83 kg/j 3,68 kg/j
Standaard	Middelzwaar vrachtverkeer	555,0	NOx NH3	9,18 kg/j < 1 kg/j
Standaard	Zwaar vrachtverkeer	217,0	NOx NH3	3,65 kg/j < 1 kg/j
Standaard	Bussen	0,0		



Naam	Wolfsputter Baan
Locatie (X,Y)	176691, 388825
NOx	24,90 kg/j
NH3	1,61 kg/j

Soort	Voertuig	Aantal voertuigen (/dag)	Stof	Emissie
Standaard	Licht verkeer	16.706,0	NOx NH3	11,52 kg/j 1,55 kg/j
Standaard	Middelzwaar vrachtverkeer	1.471,0	NOx NH3	6,07 kg/j < 1 kg/j
Standaard	Zwaar vrachtverkeer	1.716,0	NOx NH3	7,30 kg/j < 1 kg/j
Standaard	Bussen	0,0		



Naam	Wolfsputter Baan
Locatie (X,Y)	176679, 388826
NOx	14,31 kg/j
NH3	< 1 kg/j

Soort	Voertuig	Aantal voertuigen (/dag)	Stof	Emissie
Standaard	Licht verkeer	16.708,0	NOx NH3	6,62 kg/j < 1 kg/j
Standaard	Middelzwaar vrachtverkeer	1.471,0	NOx NH3	3,49 kg/j < 1 kg/j
Standaard	Zwaar vrachtverkeer	1.716,0	NOx NH3	4,20 kg/j < 1 kg/j
Standaard	Bussen	0,0		

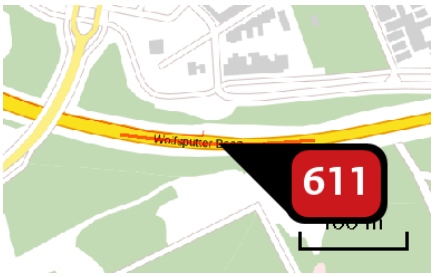

Naam	Wolfsputter Baan
Locatie (X,Y)	176105, 388758
NOx	266,58 kg/j
NH3	17,64 kg/j

Soort	Voertuig	Aantal voertuigen (/dag)	Stof	Emissie
Standaard	Licht verkeer	14.121,0	NOx NH3	119,28 kg/j 16,99 kg/j
Standaard	Middelzwaar vrachtverkeer	1.380,0	NOx NH3	66,63 kg/j < 1 kg/j
Standaard	Zwaar vrachtverkeer	1.643,0	NOx NH3	80,68 kg/j < 1 kg/j
Standaard	Bussen	0,0		



Naam	Wolfsputter Baan
Locatie (X,Y)	176486, 388814
NOx	30,22 kg/j
NH3	2,00 kg/j

Soort	Voertuig	Aantal voertuigen (/dag)	Stof	Emissie
Standaard	Licht verkeer	14.122,0	NOx NH3	13,52 kg/j 1,93 kg/j
Standaard	Middelzwaar vrachtverkeer	1.380,0	NOx NH3	7,55 kg/j < 1 kg/j
Standaard	Zwaar vrachtverkeer	1.643,0	NOx NH3	9,15 kg/j < 1 kg/j
Standaard	Bussen	0,0		



Naam	Varenschut
Locatie (X,Y)	176131, 385461
NOx	26,90 kg/j
NH3	< 1 kg/j

Soort	Voertuig	Aantal voertuigen (/dag)	Stof	Emissie
Standaard	Licht verkeer	6.936,0	NOx NH3	10,35 kg/j < 1 kg/j
Standaard	Middelzwaar vrachtverkeer	1.010,0	NOx NH3	8,86 kg/j < 1 kg/j
Standaard	Zwaar vrachtverkeer	775,0	NOx NH3	7,70 kg/j < 1 kg/j
Standaard	Bussen	0,0		

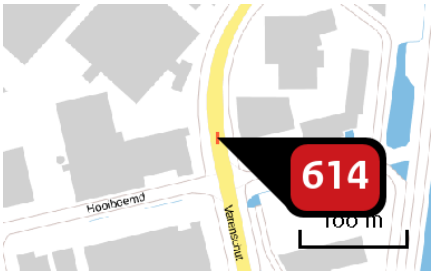

Naam	Varenschut
Locatie (X,Y)	176129, 385481
NOx	7,23 kg/j
NH3	< 1 kg/j

Soort	Voertuig	Aantal voertuigen (/dag)	Stof	Emissie
Standaard	Licht verkeer	6.936,0	NOx NH3	2,78 kg/j < 1 kg/j
Standaard	Middelzwaar vrachtverkeer	1.010,0	NOx NH3	2,38 kg/j < 1 kg/j
Standaard	Zwaar vrachtverkeer	775,0	NOx NH3	2,07 kg/j < 1 kg/j
Standaard	Bussen	0,0		

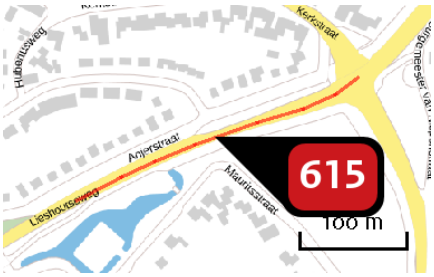

Naam	N615 - Lieshoutseweg
Locatie (X,Y)	172431, 393237
NOx	349,62 kg/j
NH3	9,17 kg/j

Soort	Voertuig	Aantal voertuigen (/dag)	Stof	Emissie
Standaard	Licht verkeer	9.268,0	NOx NH3	144,04 kg/j 8,55 kg/j
Standaard	Middelzwaar vrachtverkeer	1.096,0	NOx NH3	117,91 kg/j < 1 kg/j
Standaard	Zwaar vrachtverkeer	721,0	NOx NH3	87,66 kg/j < 1 kg/j
Standaard	Bussen	0,0		

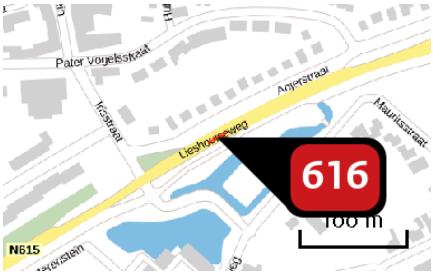

Naam	N615 - Lieshoutseweg
Locatie (X,Y)	172294, 393174
NOx	17,90 kg/j
NH3	< 1 kg/j

Soort	Voertuig	Aantal voertuigen (/dag)	Stof	Emissie
Standaard	Licht verkeer	9.267,0	NOx NH3	8,06 kg/j < 1 kg/j
Standaard	Middelzwaar vrachtverkeer	1.096,0	NOx NH3	5,64 kg/j < 1 kg/j
Standaard	Zwaar vrachtverkeer	721,0	NOx NH3	4,20 kg/j < 1 kg/j
Standaard	Bussen	0,0		



Naam	Helmondsestraat
Locatie (X,Y)	178835, 390214
NOx	195,42 kg/j
NH3	8,75 kg/j

Soort	Voertuig	Aantal voertuigen (/dag)	Stof	Emissie
Standaard	Licht verkeer	12.383,0	NOx NH3	133,80 kg/j 8,52 kg/j
Standaard	Middelzwaar vrachtverkeer	605,0	NOx NH3	40,59 kg/j < 1 kg/j
Standaard	Zwaar vrachtverkeer	277,0	NOx NH3	21,04 kg/j < 1 kg/j
Standaard	Bussen	0,0		



Naam	Helmondsestraat
Locatie (X,Y)	178936, 390263
NOx	7,60 kg/j
NH3	< 1 kg/j

Soort	Voertuig	Aantal voertuigen (/dag)	Stof	Emissie
Standaard	Licht verkeer	12.383,0	NOx NH3	5,20 kg/j < 1 kg/j
Standaard	Middelzwaar vrachtverkeer	605,0	NOx NH3	1,58 kg/j < 1 kg/j
Standaard	Zwaar vrachtverkeer	277,0	NOx NH3	< 1 kg/j < 1 kg/j
Standaard	Bussen	0,0		

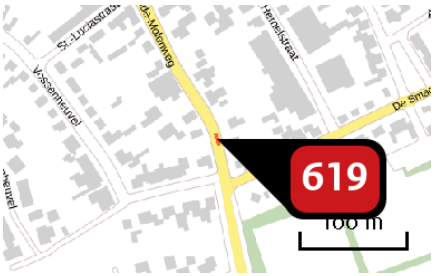

Naam	N604 - Bakelseweg
Locatie (X,Y)	177434, 394390
NOx	3,59 kg/j
NH3	< 1 kg/j

Soort	Voertuig	Aantal voertuigen (/dag)	Stof	Emissie
Standaard	Licht verkeer	5.821,0	NOx NH3	2,46 kg/j < 1 kg/j
Standaard	Middelzwaar vrachtverkeer	343,0	NOx NH3	< 1 kg/j < 1 kg/j
Standaard	Zwaar vrachtverkeer	100,0	NOx NH3	< 1 kg/j < 1 kg/j
Standaard	Bussen	0,0		

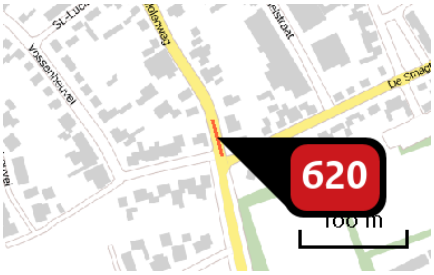

Naam	N604 - Bakelseweg
Locatie (X,Y)	177439, 394370
NOx	13,20 kg/j
NH3	< 1 kg/j

Soort	Voertuig	Aantal voertuigen (/dag)	Stof	Emissie
Standaard	Licht verkeer	5.821,0	NOx NH3	9,04 kg/j < 1 kg/j
Standaard	Middelzwaar vrachtverkeer	343,0	NOx NH3	3,13 kg/j < 1 kg/j
Standaard	Zwaar vrachtverkeer	100,0	NOx NH3	1,03 kg/j < 1 kg/j
Standaard	Bussen	0,0		

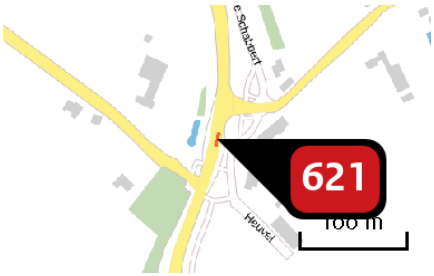

Naam	West-Om
Locatie (X,Y)	175077, 395364
NOx	7,56 kg/j
NH3	< 1 kg/j

Soort	Voertuig	Aantal voertuigen (/dag)	Stof	Emissie
Standaard	Licht verkeer	9.464,0	NOx NH3	5,06 kg/j < 1 kg/j
Standaard	Middelzwaar vrachtverkeer	523,0	NOx NH3	1,60 kg/j < 1 kg/j
Standaard	Zwaar vrachtverkeer	290,0	NOx NH3	< 1 kg/j < 1 kg/j
Standaard	Bussen	0,0		

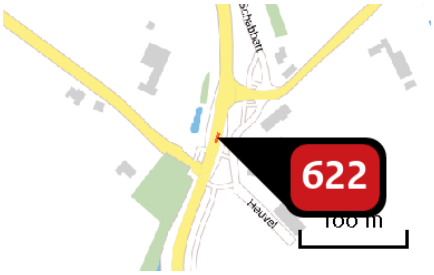

Naam	West-Om
Locatie (X,Y)	175074, 395354
NOx	3,63 kg/j
NH3	< 1 kg/j

Soort	Voertuig	Aantal voertuigen (/dag)	Stof	Emissie
Standaard	Licht verkeer	9.463,0	NOx NH3	2,43 kg/j < 1 kg/j
Standaard	Middelzwaar vrachtverkeer	523,0	NOx NH3	< 1 kg/j < 1 kg/j
Standaard	Zwaar vrachtverkeer	290,0	NOx NH3	< 1 kg/j < 1 kg/j
Standaard	Bussen	0,0		

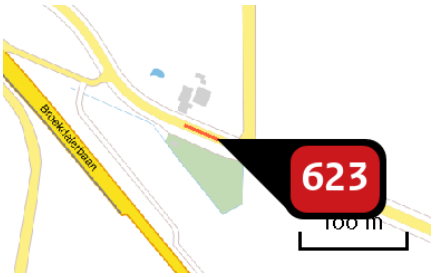

Naam	Peeleindseweg
Locatie (X,Y)	173568, 394879
NOx	10,93 kg/j
NH3	< 1 kg/j

Soort	Voertuig	Aantal voertuigen (/dag)	Stof	Emissie
Standaard	Licht verkeer	2.077,0	NOx NH3	6,26 kg/j < 1 kg/j
Standaard	Middelzwaar vrachtverkeer	150,0	NOx NH3	2,58 kg/j < 1 kg/j
Standaard	Zwaar vrachtverkeer	119,0	NOx NH3	2,08 kg/j < 1 kg/j
Standaard	Bussen	0,0		

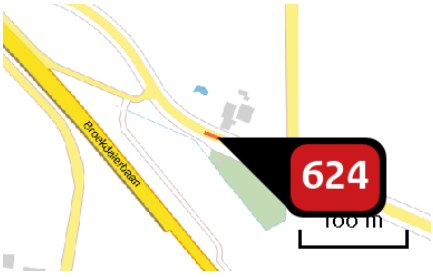

Naam	Peeleindseweg
Locatie (X,Y)	173528, 394896
NOx	3,85 kg/j
NH3	< 1 kg/j

Soort	Voertuig	Aantal voertuigen (/dag)	Stof	Emissie
Standaard	Licht verkeer	2.077,0	NOx NH3	2,20 kg/j < 1 kg/j
Standaard	Middelzwaar vrachtverkeer	150,0	NOx NH3	< 1 kg/j < 1 kg/j
Standaard	Zwaar vrachtverkeer	119,0	NOx NH3	< 1 kg/j < 1 kg/j
Standaard	Bussen	0,0		

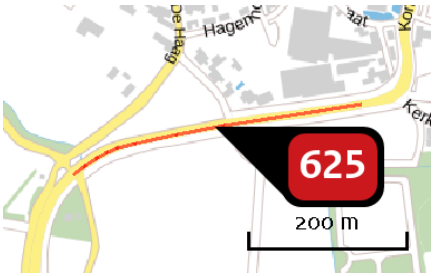

Naam	Komweg
Locatie (X,Y)	175047, 396289
NOx	186,54 kg/j
NH3	18,06 kg/j

Soort	Voertuig	Aantal voertuigen (/dag)	Stof	Emissie
Standaard	Licht verkeer	7.110,0	NOx NH3	124,82 kg/j 17,78 kg/j
Standaard	Middelzwaar vrachtverkeer	430,0	NOx NH3	43,15 kg/j < 1 kg/j
Standaard	Zwaar vrachtverkeer	182,0	NOx NH3	18,57 kg/j < 1 kg/j
Standaard	Bussen	0,0		

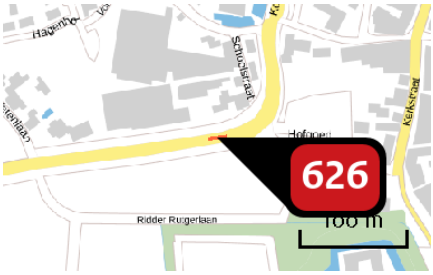

Naam	Komweg
Locatie (X,Y)	175238, 396319
NOx	7,34 kg/j
NH3	< 1 kg/j

Soort	Voertuig	Aantal voertuigen (/dag)	Stof	Emissie
Standaard	Licht verkeer	7.110,0	NOx NH3	4,91 kg/j < 1 kg/j
Standaard	Middelzwaar vrachtverkeer	430,0	NOx NH3	1,70 kg/j < 1 kg/j
Standaard	Zwaar vrachtverkeer	182,0	NOx NH3	< 1 kg/j < 1 kg/j
Standaard	Bussen	0,0		

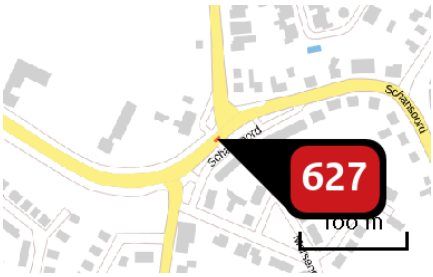

Naam	
Locatie (X,Y)	169816, 401521
NOx	3,15 kg/j
NH3	< 1 kg/j

Soort	Voertuig	Aantal voertuigen (/dag)	Stof	Emissie
Standaard	Licht verkeer	9.717,0	NOx	1,94 kg/j
			NH3	< 1 kg/j
Standaard	Middelzwaar vrachtverkeer	630,0	NOx	< 1 kg/j
			NH3	< 1 kg/j
Standaard	Zwaar vrachtverkeer	353,0	NOx	< 1 kg/j
			NH3	< 1 kg/j
Standaard	Bussen	0,0		

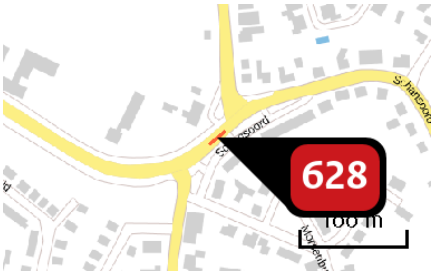

Naam	
Locatie (X,Y)	169808, 401513
NOx	12,50 kg/j
NH3	< 1 kg/j

Soort	Voertuig	Aantal voertuigen (/dag)	Stof	Emissie
Standaard	Licht verkeer	9.723,0	NOx	7,70 kg/j
			NH3	< 1 kg/j
Standaard	Middelzwaar vrachtverkeer	630,0	NOx	2,93 kg/j
			NH3	< 1 kg/j
Standaard	Zwaar vrachtverkeer	353,0	NOx	1,86 kg/j
			NH3	< 1 kg/j
Standaard	Bussen	0,0		

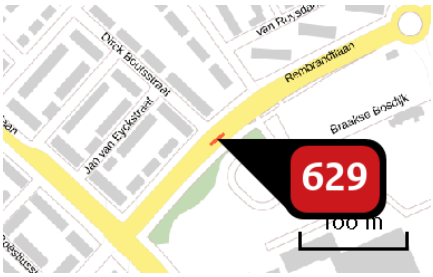

Naam	Rembrandtlaan
Locatie (X,Y)	174926, 388735
NOx	12,52 kg/j
NH3	< 1 kg/j

Soort	Voertuig	Aantal voertuigen (/dag)	Stof	Emissie
Standaard	Licht verkeer	9.774,0	NOx NH3	6,24 kg/j < 1 kg/j
Standaard	Middelzwaar vrachtverkeer	846,0	NOx NH3	3,17 kg/j < 1 kg/j
Standaard	Zwaar vrachtverkeer	733,0	NOx NH3	3,12 kg/j < 1 kg/j
Standaard	Bussen	0,0		

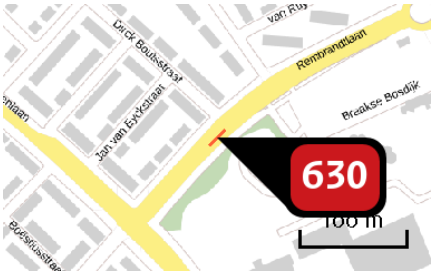

Naam	Rembrandtlaan
Locatie (X,Y)	174916, 388725
NOx	16,97 kg/j
NH3	< 1 kg/j

Soort	Voertuig	Aantal voertuigen (/dag)	Stof	Emissie
Standaard	Licht verkeer	9.774,0	NOx NH3	8,45 kg/j < 1 kg/j
Standaard	Middelzwaar vrachtverkeer	846,0	NOx NH3	4,30 kg/j < 1 kg/j
Standaard	Zwaar vrachtverkeer	733,0	NOx NH3	4,22 kg/j < 1 kg/j
Standaard	Bussen	0,0		

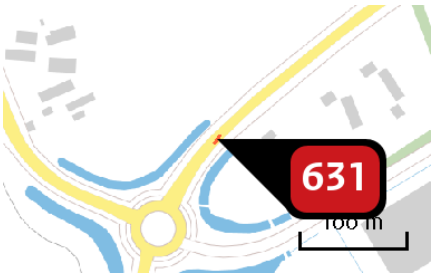

Naam	N615 - Beekseweg
Locatie (X,Y)	170288, 392227
NOx	7,06 kg/j
NH3	< 1 kg/j

Soort	Voertuig	Aantal voertuigen (/dag)	Stof	Emissie
Standaard	Licht verkeer	10.049,0	NOx NH3	3,40 kg/j < 1 kg/j
Standaard	Middelzwaar vrachtverkeer	1.142,0	NOx NH3	2,21 kg/j < 1 kg/j
Standaard	Zwaar vrachtverkeer	737,0	NOx NH3	1,45 kg/j < 1 kg/j
Standaard	Bussen	0,0		

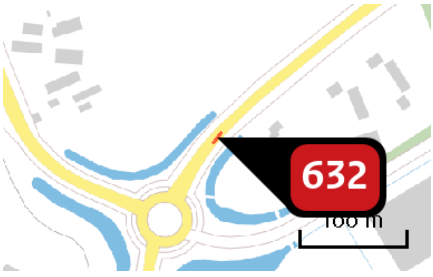

Naam	N615 - Beekseweg
Locatie (X,Y)	170283, 392220
NOx	10,01 kg/j
NH3	< 1 kg/j

Soort	Voertuig	Aantal voertuigen (/dag)	Stof	Emissie
Standaard	Licht verkeer	10.081,0	NOx NH3	4,83 kg/j < 1 kg/j
Standaard	Middelzwaar vrachtverkeer	1.142,0	NOx NH3	3,13 kg/j < 1 kg/j
Standaard	Zwaar vrachtverkeer	737,0	NOx NH3	2,05 kg/j < 1 kg/j
Standaard	Bussen	0,0		



Naam	West-Om
Locatie (X,Y)	175075, 395358
NOx	1,79 kg/j
NH3	< 1 kg/j

Soort	Voertuig	Aantal voertuigen (/dag)	Stof	Emissie
Standaard	Licht verkeer	9.464,0	NOx NH3	1,20 kg/j < 1 kg/j
Standaard	Middelzwaar vrachtverkeer	523,0	NOx NH3	< 1 kg/j < 1 kg/j
Standaard	Zwaar vrachtverkeer	290,0	NOx NH3	< 1 kg/j < 1 kg/j
Standaard	Bussen	0,0		

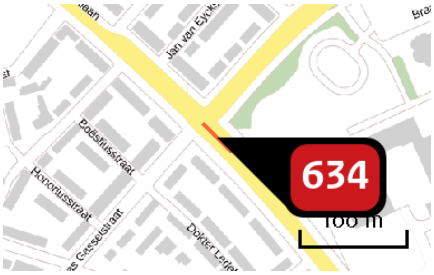

Naam	Wethouder Ebbenlaan
Locatie (X,Y)	174850, 388629
NOx	34,64 kg/j
NH3	1,24 kg/j

Soort	Voertuig	Aantal voertuigen (/dag)	Stof	Emissie
Standaard	Licht verkeer	10.599,0	NOx NH3	19,19 kg/j 1,19 kg/j
Standaard	Middelzwaar vrachtverkeer	631,0	NOx NH3	7,44 kg/j < 1 kg/j
Standaard	Zwaar vrachtverkeer	600,0	NOx NH3	8,01 kg/j < 1 kg/j
Standaard	Bussen	0,0		



Naam	Wethouder Ebbenlaan
Locatie (X,Y)	174914, 388555
NOx	142,15 kg/j
NH3	5,64 kg/j

Soort	Voertuig	Aantal voertuigen (/dag)	Stof	Emissie
Standaard	Licht verkeer	10.599,0	NOx NH3	82,31 kg/j 5,40 kg/j
Standaard	Middelzwaar vrachtverkeer	631,0	NOx NH3	28,81 kg/j < 1 kg/j
Standaard	Zwaar vrachtverkeer	600,0	NOx NH3	31,04 kg/j < 1 kg/j
Standaard	Bussen	0,0		

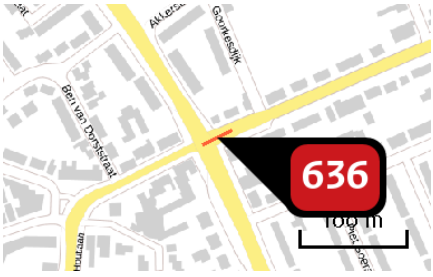

Naam	Bakelsedijk
Locatie (X,Y)	175061, 388366
NOx	11,29 kg/j
NH3	< 1 kg/j

Soort	Voertuig	Aantal voertuigen (/dag)	Stof	Emissie
Standaard	Licht verkeer	5.566,0	NOx NH3	8,73 kg/j < 1 kg/j
Standaard	Middelzwaar vrachtverkeer	123,0	NOx NH3	1,44 kg/j < 1 kg/j
Standaard	Zwaar vrachtverkeer	84,0	NOx NH3	1,11 kg/j < 1 kg/j
Standaard	Bussen	0,0		



Naam	Bakelsedijk
Locatie (X,Y)	175154, 388406
NOx	58,86 kg/j
NH3	3,19 kg/j

Soort	Voertuig	Aantal voertuigen (/dag)	Stof	Emissie
Standaard	Licht verkeer	5.566,0	NOx NH3	47,84 kg/j 3,14 kg/j
Standaard	Middelzwaar vrachtverkeer	123,0	NOx NH3	6,22 kg/j < 1 kg/j
Standaard	Zwaar vrachtverkeer	84,0	NOx NH3	4,81 kg/j < 1 kg/j
Standaard	Bussen	0,0		

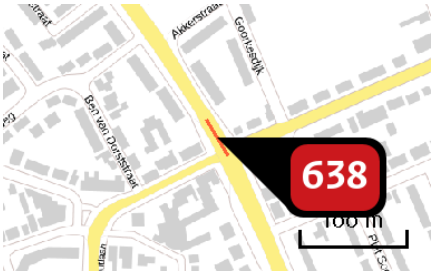

Naam	Wethouder Ebbenlaan
Locatie (X,Y)	175040, 388376
NOx	38,92 kg/j
NH3	1,30 kg/j

Soort	Voertuig	Aantal voertuigen (/dag)	Stof	Emissie
Standaard	Licht verkeer	10.599,0	NOx NH3	21,00 kg/j 1,25 kg/j
Standaard	Middelzwaar vrachtverkeer	631,0	NOx NH3	8,64 kg/j < 1 kg/j
Standaard	Zwaar vrachtverkeer	600,0	NOx NH3	9,28 kg/j < 1 kg/j
Standaard	Bussen	0,0		

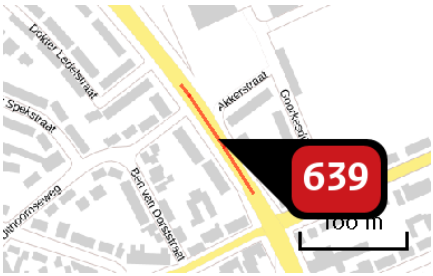

Naam	Wethouder Ebbenlaan
Locatie (X,Y)	174998, 388443
NOx	106,95 kg/j
NH3	4,24 kg/j

Soort	Voertuig	Aantal voertuigen (/dag)	Stof	Emissie
Standaard	Licht verkeer	10.599,0	NOx NH3	61,93 kg/j 4,07 kg/j
Standaard	Middelzwaar vrachtverkeer	631,0	NOx NH3	21,67 kg/j < 1 kg/j
Standaard	Zwaar vrachtverkeer	600,0	NOx NH3	23,35 kg/j < 1 kg/j
Standaard	Bussen	0,0		

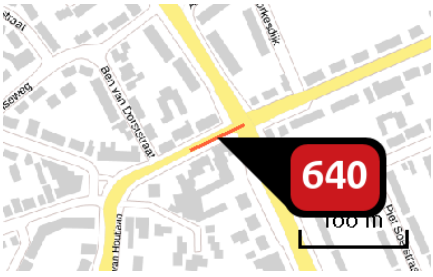

Naam	Bakelsedijk
Locatie (X,Y)	175024, 388348
NOx	39,87 kg/j
NH3	1,54 kg/j

Soort	Voertuig	Aantal voertuigen (/dag)	Stof	Emissie
Standaard	Licht verkeer	8.733,0	NOx NH3	25,50 kg/j 1,50 kg/j
Standaard	Middelzwaar vrachtverkeer	357,0	NOx NH3	7,29 kg/j < 1 kg/j
Standaard	Zwaar vrachtverkeer	307,0	NOx NH3	7,08 kg/j < 1 kg/j
Standaard	Bussen	0,0		

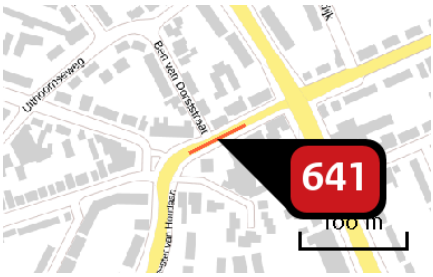

Naam	Bakelsedijk
Locatie (X,Y)	174975, 388324
NOx	35,16 kg/j
NH3	1,61 kg/j

Soort	Voertuig	Aantal voertuigen (/dag)	Stof	Emissie
Standaard	Licht verkeer	8.733,0	NOx NH3	23,85 kg/j 1,57 kg/j
Standaard	Middelzwaar vrachtverkeer	357,0	NOx NH3	5,73 kg/j < 1 kg/j
Standaard	Zwaar vrachtverkeer	307,0	NOx NH3	5,58 kg/j < 1 kg/j
Standaard	Bussen	0,0		

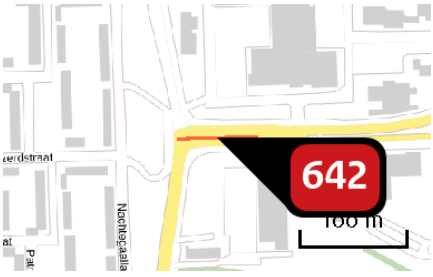

Naam	Nieuwveld
Locatie (X,Y)	174417, 389495
NOx	16,46 kg/j
NH3	< 1 kg/j

Soort	Voertuig	Aantal voertuigen (/dag)	Stof	Emissie
Standaard	Licht verkeer	2.890,0	NOx NH3	10,10 kg/j < 1 kg/j
Standaard	Middelzwaar vrachtverkeer	152,0	NOx NH3	3,12 kg/j < 1 kg/j
Standaard	Zwaar vrachtverkeer	139,0	NOx NH3	3,24 kg/j < 1 kg/j
Standaard	Bussen	0,0		

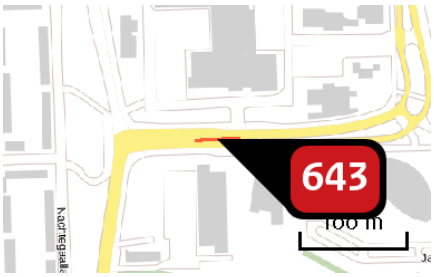

Naam	Nieuwveld
Locatie (X,Y)	174474, 389496
NOx	8,57 kg/j
NH3	< 1 kg/j

Soort	Voertuig	Aantal voertuigen (/dag)	Stof	Emissie
Standaard	Licht verkeer	2.568,0	NOx NH3	5,02 kg/j < 1 kg/j
Standaard	Middelzwaar vrachtverkeer	152,0	NOx NH3	1,75 kg/j < 1 kg/j
Standaard	Zwaar vrachtverkeer	139,0	NOx NH3	1,81 kg/j < 1 kg/j
Standaard	Bussen	0,0		

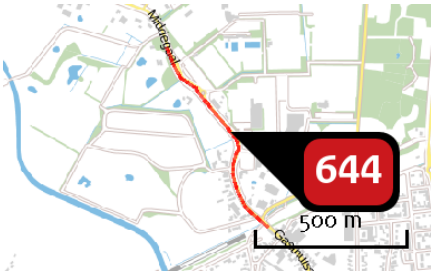

Naam	
Locatie (X,Y)	165405, 404244
NOx	125,25 kg/j
NH3	14,50 kg/j

Soort	Voertuig	Aantal voertuigen (/dag)	Stof	Emissie
Standaard	Licht verkeer	3.005,0	NOx NH3	101,03 kg/j 14,39 kg/j
Standaard	Middelzwaar vrachtverkeer	64,0	NOx NH3	12,30 kg/j < 1 kg/j
Standaard	Zwaar vrachtverkeer	61,0	NOx NH3	11,92 kg/j < 1 kg/j
Standaard	Bussen	0,0		

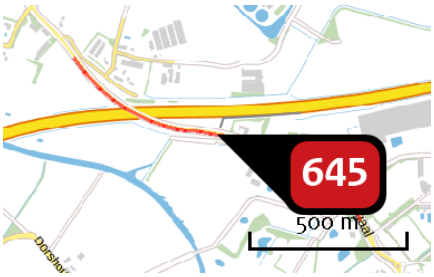

Naam
Locatie (X,Y) 164746, 404787
NOx 160,43 kg/j
NH3 18,07 kg/j

Soort	Voertuig	Aantal voertuigen (/dag)	Stof	Emissie
Standaard	Licht verkeer	2.467,0	NOx NH3	125,77 kg/j 17,91 kg/j
Standaard	Middelzwaar vrachtverkeer	63,0	NOx NH3	18,36 kg/j < 1 kg/j
Standaard	Zwaar vrachtverkeer	55,0	NOx NH3	16,30 kg/j < 1 kg/j
Standaard	Bussen	0,0		



Naam
Locatie (X,Y) 165549, 403910
NOx 10,61 kg/j
NH3 < 1 kg/j

Soort	Voertuig	Aantal voertuigen (/dag)	Stof	Emissie
Standaard	Licht verkeer	3.005,0	NOx NH3	8,42 kg/j < 1 kg/j
Standaard	Middelzwaar vrachtverkeer	64,0	NOx NH3	1,05 kg/j < 1 kg/j
Standaard	Zwaar vrachtverkeer	61,0	NOx NH3	1,14 kg/j < 1 kg/j
Standaard	Bussen	0,0		

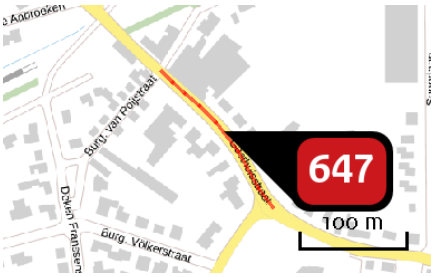

Naam	
Locatie (X,Y)	165629, 403835
NOx	29,13 kg/j
NH3	1,53 kg/j

Soort	Voertuig	Aantal voertuigen (/dag)	Stof	Emissie
Standaard	Licht verkeer	2.874,0	NOx NH3	22,94 kg/j 1,51 kg/j
Standaard	Middelzwaar vrachtverkeer	64,0	NOx NH3	3,00 kg/j < 1 kg/j
Standaard	Zwaar vrachtverkeer	60,0	NOx NH3	3,19 kg/j < 1 kg/j
Standaard	Bussen	0,0		

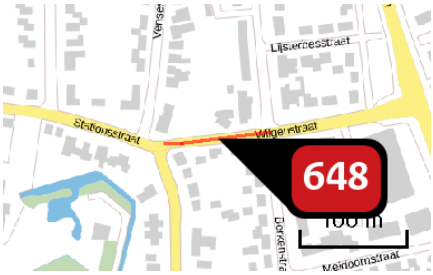

Naam	
Locatie (X,Y)	165981, 403694
NOx	30,74 kg/j
NH3	1,58 kg/j

Soort	Voertuig	Aantal voertuigen (/dag)	Stof	Emissie
Standaard	Licht verkeer	4.985,0	NOx NH3	23,65 kg/j 1,55 kg/j
Standaard	Middelzwaar vrachtverkeer	151,0	NOx NH3	4,21 kg/j < 1 kg/j
Standaard	Zwaar vrachtverkeer	91,0	NOx NH3	2,88 kg/j < 1 kg/j
Standaard	Bussen	0,0		

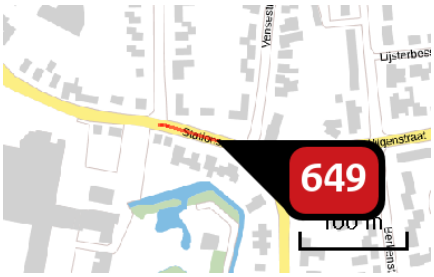

Naam	
Locatie (X,Y)	165876, 403701
NOx	36,97 kg/j
NH3	1,88 kg/j

Soort	Voertuig	Aantal voertuigen (/dag)	Stof	Emissie
Standaard	Licht verkeer	5.205,0	NOx NH3	28,02 kg/j 1,84 kg/j
Standaard	Middelzwaar vrachtverkeer	167,0	NOx NH3	5,29 kg/j < 1 kg/j
Standaard	Zwaar vrachtverkeer	102,0	NOx NH3	3,66 kg/j < 1 kg/j
Standaard	Bussen	0,0		



Naam	
Locatie (X,Y)	165747, 403727
NOx	52,95 kg/j
NH3	2,69 kg/j

Soort	Voertuig	Aantal voertuigen (/dag)	Stof	Emissie
Standaard	Licht verkeer	5.210,0	NOx NH3	40,20 kg/j 2,64 kg/j
Standaard	Middelzwaar vrachtverkeer	169,0	NOx NH3	7,67 kg/j < 1 kg/j
Standaard	Zwaar vrachtverkeer	99,0	NOx NH3	5,09 kg/j < 1 kg/j
Standaard	Bussen	0,0		



Naam	
Locatie (X,Y)	166920, 403184
NOx	419,77 kg/j
NH3	20,05 kg/j

Soort	Voertuig	Aantal voertuigen (/dag)	Stof	Emissie
Standaard	Licht verkeer	12.123,0	NOx NH3	297,91 kg/j 19,56 kg/j
Standaard	Middelzwaar vrachtverkeer	533,0	NOx NH3	77,00 kg/j < 1 kg/j
Standaard	Zwaar vrachtverkeer	274,0	NOx NH3	44,86 kg/j < 1 kg/j
Standaard	Bussen	0,0		

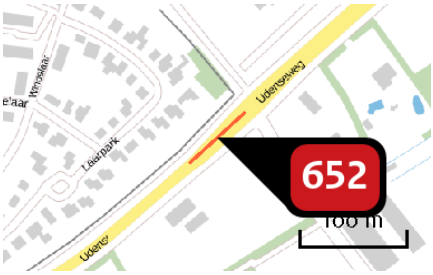

Naam	
Locatie (X,Y)	167145, 403359
NOx	56,10 kg/j
NH3	2,68 kg/j

Soort	Voertuig	Aantal voertuigen (/dag)	Stof	Emissie
Standaard	Licht verkeer	12.123,0	NOx NH3	39,81 kg/j 2,61 kg/j
Standaard	Middelzwaar vrachtverkeer	533,0	NOx NH3	10,29 kg/j < 1 kg/j
Standaard	Zwaar vrachtverkeer	274,0	NOx NH3	5,99 kg/j < 1 kg/j
Standaard	Bussen	0,0		

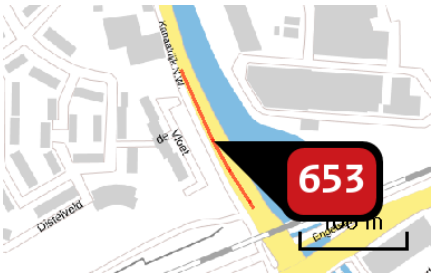

Naam	Kanaaldijk Noord West
Locatie (X,Y)	173436, 387276
NOx	153,02 kg/j
NH3	2,99 kg/j

Soort	Voertuig	Aantal voertuigen (/dag)	Stof	Emissie
Standaard	Licht verkeer	5.536,0	NOx NH3	38,76 kg/j 2,54 kg/j
Standaard	Middelzwaar vrachtverkeer	1.295,0	NOx NH3	53,41 kg/j < 1 kg/j
Standaard	Zwaar vrachtverkeer	1.302,0	NOx NH3	60,85 kg/j < 1 kg/j
Standaard	Bussen	0,0		

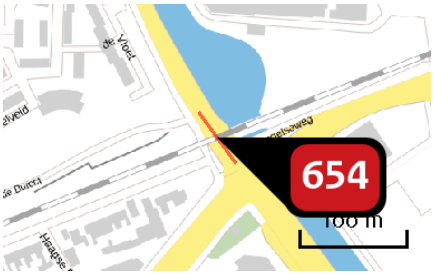

Naam	Kanaaldijk Noord West
Locatie (X,Y)	173490, 387191
NOx	61,05 kg/j
NH3	1,20 kg/j

Soort	Voertuig	Aantal voertuigen (/dag)	Stof	Emissie
Standaard	Licht verkeer	5.536,0	NOx NH3	15,49 kg/j 1,02 kg/j
Standaard	Middelzwaar vrachtverkeer	1.295,0	NOx NH3	21,30 kg/j < 1 kg/j
Standaard	Zwaar vrachtverkeer	1.302,0	NOx NH3	24,26 kg/j < 1 kg/j
Standaard	Bussen	0,0		



Naam	
Locatie (X,Y)	166146, 403722
NOx	18,42 kg/j
NH3	< 1 kg/j

Soort	Voertuig	Aantal voertuigen (/dag)	Stof	Emissie
Standaard	Licht verkeer	5.702,0	NOx NH3	13,38 kg/j < 1 kg/j
Standaard	Middelzwaar vrachtverkeer	195,0	NOx NH3	2,88 kg/j < 1 kg/j
Standaard	Zwaar vrachtverkeer	129,0	NOx NH3	2,16 kg/j < 1 kg/j
Standaard	Bussen	0,0		

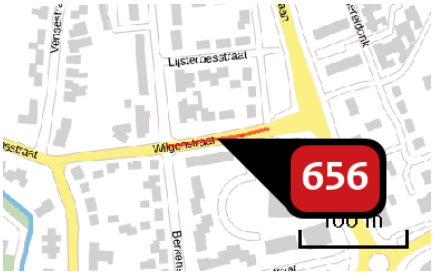

Naam	
Locatie (X,Y)	166076, 403707
NOx	35,62 kg/j
NH3	1,77 kg/j

Soort	Voertuig	Aantal voertuigen (/dag)	Stof	Emissie
Standaard	Licht verkeer	5.702,0	NOx NH3	26,35 kg/j 1,73 kg/j
Standaard	Middelzwaar vrachtverkeer	195,0	NOx NH3	5,30 kg/j < 1 kg/j
Standaard	Zwaar vrachtverkeer	129,0	NOx NH3	3,97 kg/j < 1 kg/j
Standaard	Bussen	0,0		

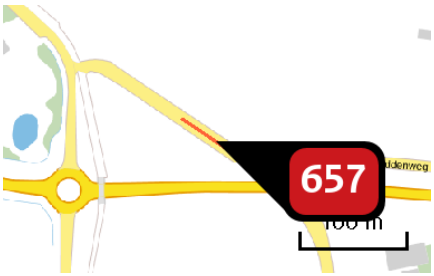

Naam	Vonderweg-Oost
Locatie (X,Y)	171311, 395953
NOx	5,15 kg/j
NH3	< 1 kg/j

Soort	Voertuig	Aantal voertuigen (/dag)	Stof	Emissie
Standaard	Licht verkeer	808,0	NOx NH3	2,85 kg/j < 1 kg/j
Standaard	Middelzwaar vrachtverkeer	67,0	NOx NH3	1,35 kg/j < 1 kg/j
Standaard	Zwaar vrachtverkeer	46,0	NOx NH3	< 1 kg/j < 1 kg/j
Standaard	Bussen	0,0		



Naam	Vonderweg-Oost
Locatie (X,Y)	172464, 396287
NOx	93,72 kg/j
NH3	7,63 kg/j

Soort	Voertuig	Aantal voertuigen (/dag)	Stof	Emissie
Standaard	Licht verkeer	768,0	NOx NH3	52,24 kg/j 7,44 kg/j
Standaard	Middelzwaar vrachtverkeer	64,0	NOx NH3	24,88 kg/j < 1 kg/j
Standaard	Zwaar vrachtverkeer	42,0	NOx NH3	16,61 kg/j < 1 kg/j
Standaard	Bussen	0,0		

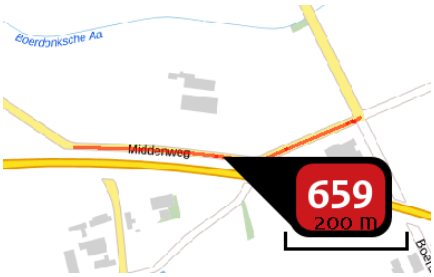

Naam	Vonderweg-Oost
Locatie (X,Y)	171588, 395921
NOx	33,14 kg/j
NH3	2,68 kg/j

Soort	Voertuig	Aantal voertuigen (/dag)	Stof	Emissie
Standaard	Licht verkeer	808,0	NOx NH3	18,36 kg/j 2,62 kg/j
Standaard	Middelzwaar vrachtverkeer	67,0	NOx NH3	8,70 kg/j < 1 kg/j
Standaard	Zwaar vrachtverkeer	46,0	NOx NH3	6,08 kg/j < 1 kg/j
Standaard	Bussen	0,0		



Naam	
Locatie (X,Y)	166667, 402691
NOx	13,15 kg/j
NH3	< 1 kg/j

Soort	Voertuig	Aantal voertuigen (/dag)	Stof	Emissie
Standaard	Licht verkeer	10.803,0	NOx NH3	8,11 kg/j < 1 kg/j
Standaard	Middelzwaar vrachtverkeer	708,0	NOx NH3	3,14 kg/j < 1 kg/j
Standaard	Zwaar vrachtverkeer	380,0	NOx NH3	1,91 kg/j < 1 kg/j
Standaard	Bussen	0,0		

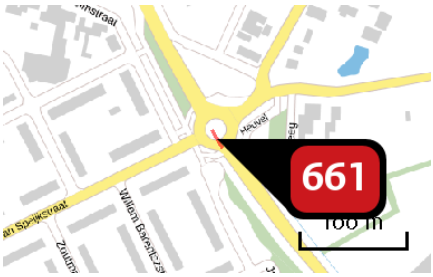

Naam	
Locatie (X,Y)	166675, 402678
NOx	12,68 kg/j
NH3	< 1 kg/j

Soort	Voertuig	Aantal voertuigen (/dag)	Stof	Emissie
Standaard	Licht verkeer	10.080,0	NOx NH3	7,77 kg/j < 1 kg/j
Standaard	Middelzwaar vrachtverkeer	659,0	NOx NH3	3,00 kg/j < 1 kg/j
Standaard	Zwaar vrachtverkeer	369,0	NOx NH3	1,90 kg/j < 1 kg/j
Standaard	Bussen	0,0		

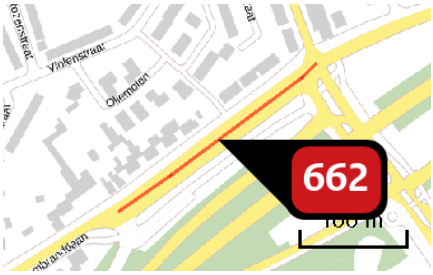

Naam	
Locatie (X,Y)	165347, 402495
NOx	237,97 kg/j
NH3	7,10 kg/j

Soort	Voertuig	Aantal voertuigen (/dag)	Stof	Emissie
Standaard	Licht verkeer	9.104,0	NOx NH3	109,12 kg/j 6,68 kg/j
Standaard	Middelzwaar vrachtverkeer	863,0	NOx NH3	68,47 kg/j < 1 kg/j
Standaard	Zwaar vrachtverkeer	673,0	NOx NH3	60,38 kg/j < 1 kg/j
Standaard	Bussen	0,0		

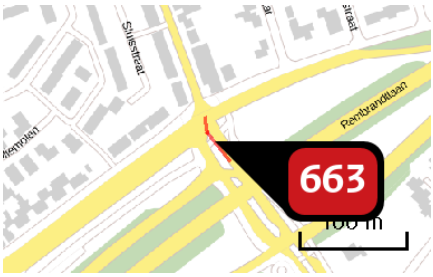

Naam	
Locatie (X,Y)	165447, 402543
NOx	58,07 kg/j
NH3	1,84 kg/j

Soort	Voertuig	Aantal voertuigen (/dag)	Stof	Emissie
Standaard	Licht verkeer	11.564,0	NOx NH3	29,55 kg/j 1,75 kg/j
Standaard	Middelzwaar vrachtverkeer	819,0	NOx NH3	14,48 kg/j < 1 kg/j
Standaard	Zwaar vrachtverkeer	702,0	NOx NH3	14,03 kg/j < 1 kg/j
Standaard	Bussen	0,0		

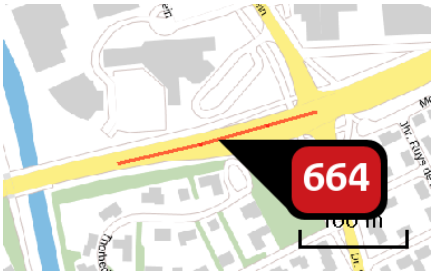

Naam	
Locatie (X,Y)	166061, 402743
NOx	329,84 kg/j
NH3	12,47 kg/j

Soort	Voertuig	Aantal voertuigen (/dag)	Stof	Emissie
Standaard	Licht verkeer	19.826,0	NOx NH3	197,57 kg/j 12,03 kg/j
Standaard	Middelzwaar vrachtverkeer	1.253,0	NOx NH3	83,22 kg/j < 1 kg/j
Standaard	Zwaar vrachtverkeer	653,0	NOx NH3	49,04 kg/j < 1 kg/j
Standaard	Bussen	0,0		



Naam
Locatie (X,Y) 166348, 402863
NOx 755,36 kg/j
NH3 26,50 kg/j

Soort	Voertuig	Aantal voertuigen (/dag)	Stof	Emissie
Standaard	Licht verkeer	18.236,0	NOx NH3	431,47 kg/j 25,51 kg/j
Standaard	Middelzwaar vrachtverkeer	1.240,0	NOx NH3	204,21 kg/j < 1 kg/j
Standaard	Zwaar vrachtverkeer	643,0	NOx NH3	119,67 kg/j < 1 kg/j
Standaard	Bussen	0,0		



Naam
Locatie (X,Y) 166616, 403017
NOx 175,75 kg/j
NH3 7,25 kg/j

Soort	Voertuig	Aantal voertuigen (/dag)	Stof	Emissie
Standaard	Licht verkeer	12.123,0	NOx NH3	118,82 kg/j 7,07 kg/j
Standaard	Middelzwaar vrachtverkeer	533,0	NOx NH3	36,01 kg/j < 1 kg/j
Standaard	Zwaar vrachtverkeer	274,0	NOx NH3	20,92 kg/j < 1 kg/j
Standaard	Bussen	0,0		

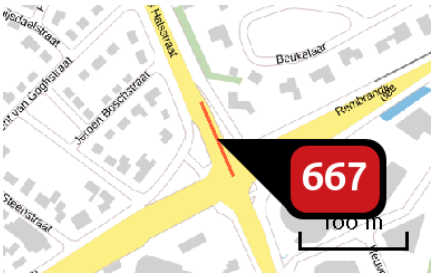

Naam	
Locatie (X,Y)	166521, 403007
NOx	45,69 kg/j
NH3	1,87 kg/j

Soort	Voertuig	Aantal voertuigen (/dag)	Stof	Emissie
Standaard	Licht verkeer	7.905,0	NOx NH3	30,79 kg/j 1,83 kg/j
Standaard	Middelzwaar vrachtverkeer	409,0	NOx NH3	11,05 kg/j < 1 kg/j
Standaard	Zwaar vrachtverkeer	126,0	NOx NH3	3,85 kg/j < 1 kg/j
Standaard	Bussen	0,0		



Naam	
Locatie (X,Y)	166550, 402935
NOx	85,37 kg/j
NH3	3,03 kg/j

Soort	Voertuig	Aantal voertuigen (/dag)	Stof	Emissie
Standaard	Licht verkeer	10.803,0	NOx NH3	49,29 kg/j 2,92 kg/j
Standaard	Middelzwaar vrachtverkeer	708,0	NOx NH3	22,46 kg/j < 1 kg/j
Standaard	Zwaar vrachtverkeer	380,0	NOx NH3	13,62 kg/j < 1 kg/j
Standaard	Bussen	0,0		

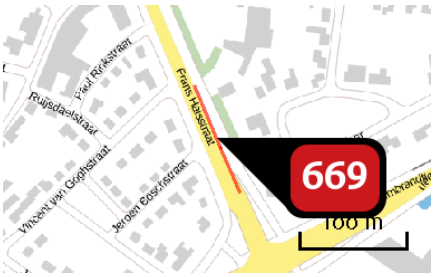

Naam	
Locatie (X,Y)	166485, 403090
NOx	56,31 kg/j
NH3	2,70 kg/j

Soort	Voertuig	Aantal voertuigen (/dag)	Stof	Emissie
Standaard	Licht verkeer	7.743,0	NOx NH3	40,16 kg/j 2,64 kg/j
Standaard	Middelzwaar vrachtverkeer	397,0	NOx NH3	12,11 kg/j < 1 kg/j
Standaard	Zwaar vrachtverkeer	117,0	NOx NH3	4,04 kg/j < 1 kg/j
Standaard	Bussen	0,0		

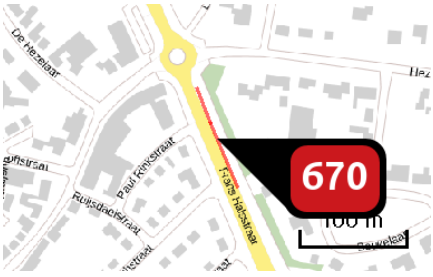

Naam	
Locatie (X,Y)	166445, 403183
NOx	51,70 kg/j
NH3	2,48 kg/j

Soort	Voertuig	Aantal voertuigen (/dag)	Stof	Emissie
Standaard	Licht verkeer	7.743,0	NOx NH3	36,87 kg/j 2,42 kg/j
Standaard	Middelzwaar vrachtverkeer	397,0	NOx NH3	11,12 kg/j < 1 kg/j
Standaard	Zwaar vrachtverkeer	117,0	NOx NH3	3,71 kg/j < 1 kg/j
Standaard	Bussen	0,0		

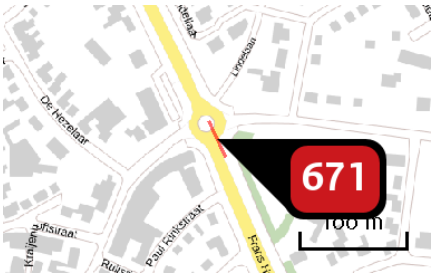

Naam	
Locatie (X,Y)	166419, 403245
NOx	18,27 kg/j
NH3	< 1 kg/j

Soort	Voertuig	Aantal voertuigen (/dag)	Stof	Emissie
Standaard	Licht verkeer	7.743,0	NOx NH3	13,02 kg/j < 1 kg/j
Standaard	Middelzwaar vrachtverkeer	397,0	NOx NH3	3,94 kg/j < 1 kg/j
Standaard	Zwaar vrachtverkeer	117,0	NOx NH3	1,31 kg/j < 1 kg/j
Standaard	Bussen	0,0		

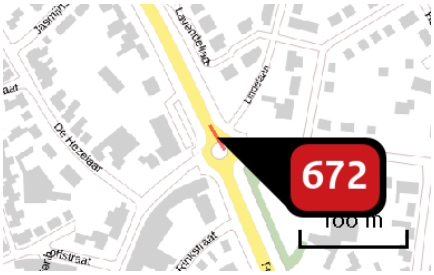

Naam	
Locatie (X,Y)	166406, 403272
NOx	10,06 kg/j
NH3	< 1 kg/j

Soort	Voertuig	Aantal voertuigen (/dag)	Stof	Emissie
Standaard	Licht verkeer	6.101,0	NOx NH3	7,24 kg/j < 1 kg/j
Standaard	Middelzwaar vrachtverkeer	286,0	NOx NH3	2,00 kg/j < 1 kg/j
Standaard	Zwaar vrachtverkeer	102,0	NOx NH3	< 1 kg/j < 1 kg/j
Standaard	Bussen	0,0		

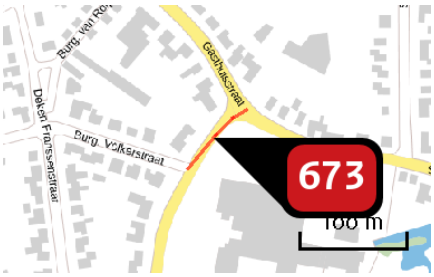

Naam	
Locatie (X,Y)	165644, 403739
NOx	21,71 kg/j
NH3	1,16 kg/j

Soort	Voertuig	Aantal voertuigen (/dag)	Stof	Emissie
Standaard	Licht verkeer	4.612,0	NOx NH3	17,36 kg/j 1,14 kg/j
Standaard	Middelzwaar vrachtverkeer	133,0	NOx NH3	2,94 kg/j < 1 kg/j
Standaard	Zwaar vrachtverkeer	56,0	NOx NH3	1,40 kg/j < 1 kg/j
Standaard	Bussen	0,0		



Naam	
Locatie (X,Y)	165511, 403332
NOx	22,84 kg/j
NH3	1,23 kg/j

Soort	Voertuig	Aantal voertuigen (/dag)	Stof	Emissie
Standaard	Licht verkeer	2.275,0	NOx NH3	18,45 kg/j 1,21 kg/j
Standaard	Middelzwaar vrachtverkeer	56,0	NOx NH3	2,67 kg/j < 1 kg/j
Standaard	Zwaar vrachtverkeer	32,0	NOx NH3	1,73 kg/j < 1 kg/j
Standaard	Bussen	0,0		

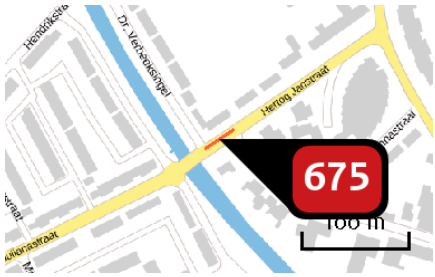

Naam	
Locatie (X,Y)	165430, 403276
NOx	4,23 kg/j
NH3	< 1 kg/j

Soort	Voertuig	Aantal voertuigen (/dag)	Stof	Emissie
Standaard	Licht verkeer	2.275,0	NOx NH3	3,42 kg/j < 1 kg/j
Standaard	Middelzwaar vrachtverkeer	56,0	NOx NH3	< 1 kg/j < 1 kg/j
Standaard	Zwaar vrachtverkeer	32,0	NOx NH3	< 1 kg/j < 1 kg/j
Standaard	Bussen	0,0		

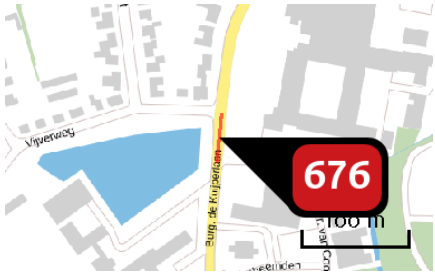

Naam	
Locatie (X,Y)	165586, 403557
NOx	8,59 kg/j
NH3	< 1 kg/j

Soort	Voertuig	Aantal voertuigen (/dag)	Stof	Emissie
Standaard	Licht verkeer	3.347,0	NOx NH3	7,25 kg/j < 1 kg/j
Standaard	Middelzwaar vrachtverkeer	64,0	NOx NH3	< 1 kg/j < 1 kg/j
Standaard	Zwaar vrachtverkeer	37,0	NOx NH3	< 1 kg/j < 1 kg/j
Standaard	Bussen	0,0		



Naam	
Locatie (X,Y)	165579, 403403
NOx	11,13 kg/j
NH3	< 1 kg/j

Soort	Voertuig	Aantal voertuigen (/dag)	Stof	Emissie
Standaard	Licht verkeer	3.347,0	NOx NH3	9,39 kg/j < 1 kg/j
Standaard	Middelzwaar vrachtverkeer	64,0	NOx NH3	1,06 kg/j < 1 kg/j
Standaard	Zwaar vrachtverkeer	37,0	NOx NH3	< 1 kg/j < 1 kg/j
Standaard	Bussen	0,0		

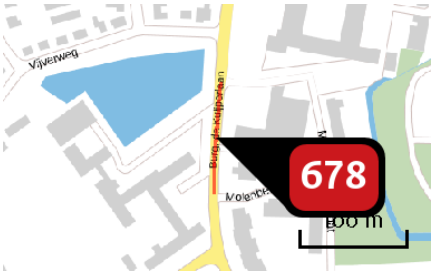

Naam	
Locatie (X,Y)	165580, 403483
NOx	19,64 kg/j
NH3	1,10 kg/j

Soort	Voertuig	Aantal voertuigen (/dag)	Stof	Emissie
Standaard	Licht verkeer	3.347,0	NOx NH3	16,56 kg/j 1,09 kg/j
Standaard	Middelzwaar vrachtverkeer	64,0	NOx NH3	1,86 kg/j < 1 kg/j
Standaard	Zwaar vrachtverkeer	37,0	NOx NH3	1,22 kg/j < 1 kg/j
Standaard	Bussen	0,0		



Naam
Locatie (X,Y) 165697, 403212
NOx 4,89 kg/j
NH3 < 1 kg/j

Soort	Voertuig	Aantal voertuigen (/dag)	Stof	Emissie
Standaard	Licht verkeer	1.071,0	NOx	4,57 kg/j
			NH3	< 1 kg/j
Standaard	Middelzwaar vrachtverkeer	7,0	NOx	< 1 kg/j
			NH3	< 1 kg/j
Standaard	Zwaar vrachtverkeer	5,0	NOx	< 1 kg/j
			NH3	< 1 kg/j
Standaard	Bussen	0,0		

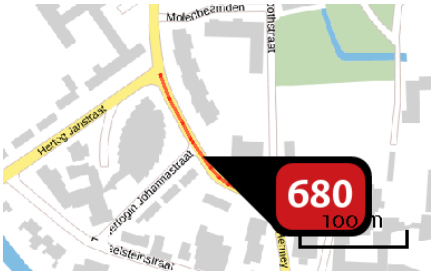

Naam
Locatie (X,Y) 165623, 403297
NOx 9,38 kg/j
NH3 < 1 kg/j

Soort	Voertuig	Aantal voertuigen (/dag)	Stof	Emissie
Standaard	Licht verkeer	1.071,0	NOx	8,77 kg/j
			NH3	< 1 kg/j
Standaard	Middelzwaar vrachtverkeer	7,0	NOx	< 1 kg/j
			NH3	< 1 kg/j
Standaard	Zwaar vrachtverkeer	5,0	NOx	< 1 kg/j
			NH3	< 1 kg/j
Standaard	Bussen	0,0		

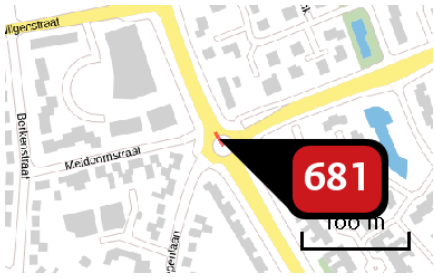

Naam	
Locatie (X,Y)	166223, 403597
NOx	6,67 kg/j
NH3	< 1 kg/j

Soort	Voertuig	Aantal voertuigen (/dag)	Stof	Emissie
Standaard	Licht verkeer	7.761,0	NOx NH3	4,89 kg/j < 1 kg/j
Standaard	Middelzwaar vrachtverkeer	295,0	NOx NH3	1,10 kg/j < 1 kg/j
Standaard	Zwaar vrachtverkeer	158,0	NOx NH3	< 1 kg/j < 1 kg/j
Standaard	Bussen	0,0		

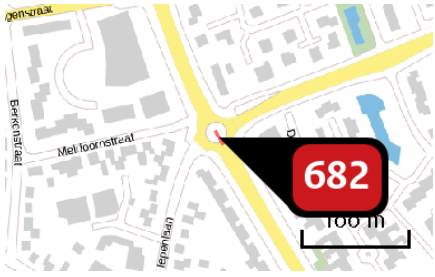

Naam	
Locatie (X,Y)	166230, 403585
NOx	5,18 kg/j
NH3	< 1 kg/j

Soort	Voertuig	Aantal voertuigen (/dag)	Stof	Emissie
Standaard	Licht verkeer	6.101,0	NOx NH3	3,73 kg/j < 1 kg/j
Standaard	Middelzwaar vrachtverkeer	286,0	NOx NH3	1,03 kg/j < 1 kg/j
Standaard	Zwaar vrachtverkeer	102,0	NOx NH3	< 1 kg/j < 1 kg/j
Standaard	Bussen	0,0		

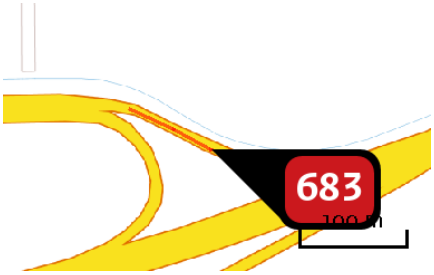

Naam	
Locatie (X,Y)	167727, 405595
NOx	87,62 kg/j
NH3	8,20 kg/j

Soort	Voertuig	Aantal voertuigen (/dag)	Stof	Emissie
Standaard	Licht verkeer	6.959,0	NOx NH3	56,59 kg/j 8,06 kg/j
Standaard	Middelzwaar vrachtverkeer	455,0	NOx NH3	21,15 kg/j < 1 kg/j
Standaard	Zwaar vrachtverkeer	209,0	NOx NH3	9,88 kg/j < 1 kg/j
Standaard	Bussen	0,0		

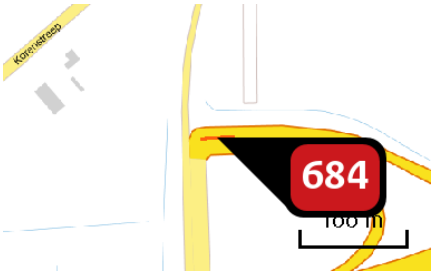

Naam	
Locatie (X,Y)	167525, 405635
NOx	20,94 kg/j
NH3	< 1 kg/j

Soort	Voertuig	Aantal voertuigen (/dag)	Stof	Emissie
Standaard	Licht verkeer	8.736,0	NOx NH3	12,59 kg/j < 1 kg/j
Standaard	Middelzwaar vrachtverkeer	595,0	NOx NH3	5,04 kg/j < 1 kg/j
Standaard	Zwaar vrachtverkeer	344,0	NOx NH3	3,30 kg/j < 1 kg/j
Standaard	Bussen	0,0		

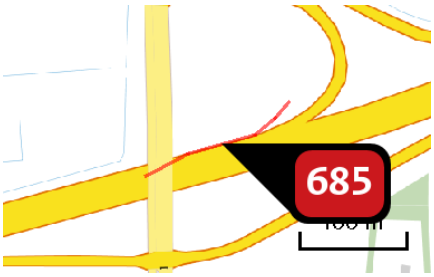

Naam	
Locatie (X,Y)	167564, 405486
NOx	25,68 kg/j
NH3	2,09 kg/j

Soort	Voertuig	Aantal voertuigen (/dag)	Stof	Emissie
Standaard	Licht verkeer	1.991,0	NOx NH3	14,32 kg/j 2,04 kg/j
Standaard	Middelzwaar vrachtverkeer	139,0	NOx NH3	5,71 kg/j < 1 kg/j
Standaard	Zwaar vrachtverkeer	135,0	NOx NH3	5,64 kg/j < 1 kg/j
Standaard	Bussen	0,0		

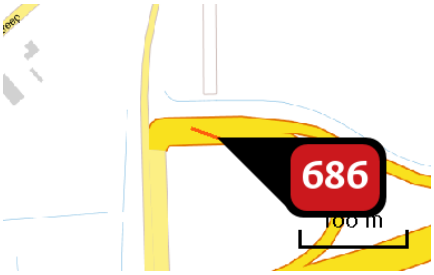

Naam	
Locatie (X,Y)	167563, 405627
NOx	8,86 kg/j
NH3	< 1 kg/j

Soort	Voertuig	Aantal voertuigen (/dag)	Stof	Emissie
Standaard	Licht verkeer	1.991,0	NOx NH3	4,76 kg/j < 1 kg/j
Standaard	Middelzwaar vrachtverkeer	139,0	NOx NH3	1,95 kg/j < 1 kg/j
Standaard	Zwaar vrachtverkeer	135,0	NOx NH3	2,15 kg/j < 1 kg/j
Standaard	Bussen	0,0		

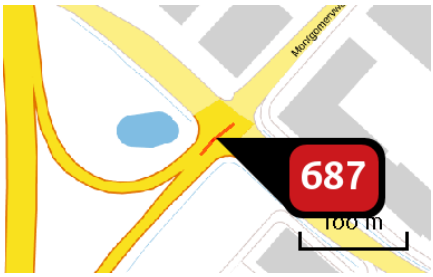

Naam	
Locatie (X,Y)	163803, 401350
NOx	43,44 kg/j
NH3	< 1 kg/j

Soort	Voertuig	Aantal voertuigen (/dag)	Stof	Emissie
Standaard	Licht verkeer	6.915,0	NOx NH3	14,16 kg/j < 1 kg/j
Standaard	Middelzwaar vrachtverkeer	1.026,0	NOx NH3	14,07 kg/j < 1 kg/j
Standaard	Zwaar vrachtverkeer	981,0	NOx NH3	15,21 kg/j < 1 kg/j
Standaard	Bussen	0,0		

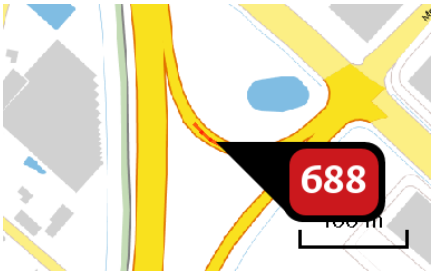

Naam	
Locatie (X,Y)	163681, 401312
NOx	35,51 kg/j
NH3	2,13 kg/j

Soort	Voertuig	Aantal voertuigen (/dag)	Stof	Emissie
Standaard	Licht verkeer	6.093,0	NOx NH3	14,29 kg/j 2,03 kg/j
Standaard	Middelzwaar vrachtverkeer	789,0	NOx NH3	10,58 kg/j < 1 kg/j
Standaard	Zwaar vrachtverkeer	781,0	NOx NH3	10,65 kg/j < 1 kg/j
Standaard	Bussen	0,0		

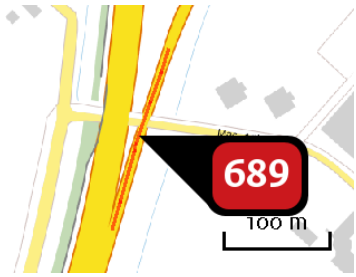

Naam	
Locatie (X,Y)	163626, 401054
NOx	138,53 kg/j
NH3	7,68 kg/j

Soort	Voertuig	Aantal voertuigen (/dag)	Stof	Emissie
Standaard	Licht verkeer	6.160,0	NOx NH3	51,16 kg/j 7,29 kg/j
Standaard	Middelzwaar vrachtverkeer	974,0	NOx NH3	46,24 kg/j < 1 kg/j
Standaard	Zwaar vrachtverkeer	852,0	NOx NH3	41,13 kg/j < 1 kg/j
Standaard	Bussen	0,0		



Naam	
Locatie (X,Y)	163765, 401303
NOx	72,71 kg/j
NH3	1,86 kg/j

Soort	Voertuig	Aantal voertuigen (/dag)	Stof	Emissie
Standaard	Licht verkeer	6.160,0	NOx NH3	25,50 kg/j 1,67 kg/j
Standaard	Middelzwaar vrachtverkeer	974,0	NOx NH3	23,71 kg/j < 1 kg/j
Standaard	Zwaar vrachtverkeer	852,0	NOx NH3	23,50 kg/j < 1 kg/j
Standaard	Bussen	0,0		

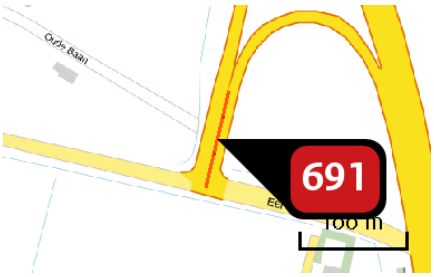

Naam	
Locatie (X,Y)	163413, 401615
NOx	173,84 kg/j
NH3	4,11 kg/j

Soort	Voertuig	Aantal voertuigen (/dag)	Stof	Emissie
Standaard	Licht verkeer	12.994,0	NOx NH3	61,43 kg/j 3,75 kg/j
Standaard	Middelzwaar vrachtverkeer	1.787,0	NOx NH3	56,19 kg/j < 1 kg/j
Standaard	Zwaar vrachtverkeer	1.581,0	NOx NH3	56,22 kg/j < 1 kg/j
Standaard	Bussen	0,0		

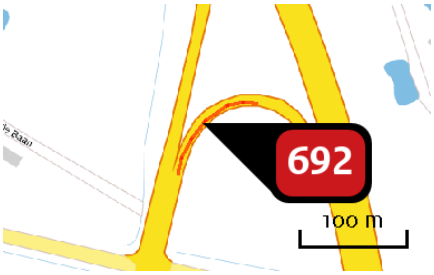

Naam	
Locatie (X,Y)	163451, 401707
NOx	88,56 kg/j
NH3	4,99 kg/j

Soort	Voertuig	Aantal voertuigen (/dag)	Stof	Emissie
Standaard	Licht verkeer	6.519,0	NOx NH3	33,30 kg/j 4,74 kg/j
Standaard	Middelzwaar vrachtverkeer	1.025,0	NOx NH3	29,93 kg/j < 1 kg/j
Standaard	Zwaar vrachtverkeer	853,0	NOx NH3	25,33 kg/j < 1 kg/j
Standaard	Bussen	0,0		

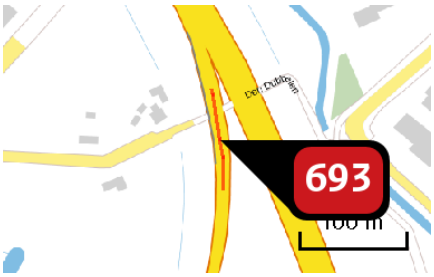

Naam	
Locatie (X,Y)	163453, 401914
NOx	64,86 kg/j
NH3	4,14 kg/j

Soort	Voertuig	Aantal voertuigen (/dag)	Stof	Emissie
Standaard	Licht verkeer	6.474,0	NOx NH3	27,89 kg/j 3,97 kg/j
Standaard	Middelzwaar vrachtverkeer	761,0	NOx NH3	18,74 kg/j < 1 kg/j
Standaard	Zwaar vrachtverkeer	728,0	NOx NH3	18,23 kg/j < 1 kg/j
Standaard	Bussen	0,0		

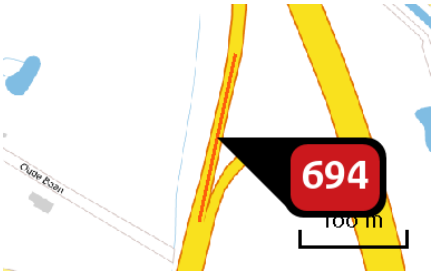

Naam	
Locatie (X,Y)	163436, 401738
NOx	111,35 kg/j
NH3	7,10 kg/j

Soort	Voertuig	Aantal voertuigen (/dag)	Stof	Emissie
Standaard	Licht verkeer	6.474,0	NOx NH3	47,88 kg/j 6,82 kg/j
Standaard	Middelzwaar vrachtverkeer	761,0	NOx NH3	32,17 kg/j < 1 kg/j
Standaard	Zwaar vrachtverkeer	728,0	NOx NH3	31,30 kg/j < 1 kg/j
Standaard	Bussen	0,0		

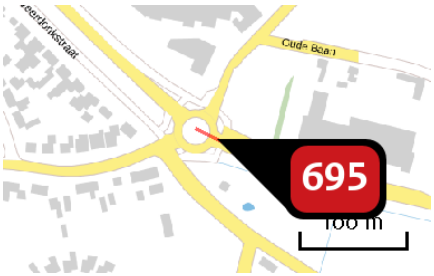

Naam
Locatie (X,Y) 163009, 401676
NOx 49,95 kg/j
NH3 4,15 kg/j

Soort	Voertuig	Aantal voertuigen (/dag)	Stof	Emissie
Standaard	Licht verkeer	14.588,0	NOx NH3	28,61 kg/j 4,05 kg/j
Standaard	Middelzwaar vrachtverkeer	1.215,0	NOx NH3	13,69 kg/j < 1 kg/j
Standaard	Zwaar vrachtverkeer	667,0	NOx NH3	7,65 kg/j < 1 kg/j
Standaard	Bussen	0,0		



Naam
Locatie (X,Y) 163246, 404046
NOx 147,49 kg/j
NH3 11,16 kg/j

Soort	Voertuig	Aantal voertuigen (/dag)	Stof	Emissie
Standaard	Licht verkeer	7.796,0	NOx NH3	76,11 kg/j 10,84 kg/j
Standaard	Middelzwaar vrachtverkeer	664,0	NOx NH3	37,05 kg/j < 1 kg/j
Standaard	Zwaar vrachtverkeer	605,0	NOx NH3	34,33 kg/j < 1 kg/j
Standaard	Bussen	0,0		



Naam	
Locatie (X,Y)	163236, 403917
NOx	42,73 kg/j
NH3	1,48 kg/j

Soort	Voertuig	Aantal voertuigen (/dag)	Stof	Emissie
Standaard	Licht verkeer	7.796,0	NOx NH3	21,18 kg/j 1,39 kg/j
Standaard	Middelzwaar vrachtverkeer	664,0	NOx NH3	10,60 kg/j < 1 kg/j
Standaard	Zwaar vrachtverkeer	605,0	NOx NH3	10,95 kg/j < 1 kg/j
Standaard	Bussen	0,0		



Naam	
Locatie (X,Y)	163068, 403959
NOx	25,52 kg/j
NH3	1,39 kg/j

Soort	Voertuig	Aantal voertuigen (/dag)	Stof	Emissie
Standaard	Licht verkeer	3.948,0	NOx NH3	9,26 kg/j 1,32 kg/j
Standaard	Middelzwaar vrachtverkeer	547,0	NOx NH3	7,33 kg/j < 1 kg/j
Standaard	Zwaar vrachtverkeer	655,0	NOx NH3	8,93 kg/j < 1 kg/j
Standaard	Bussen	0,0		

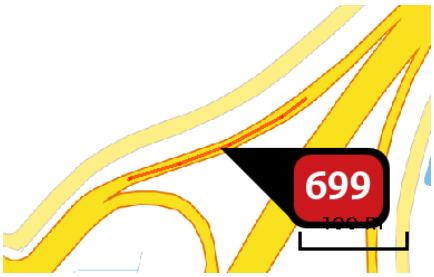

Naam	
Locatie (X,Y)	163105, 404163
NOx	133,94 kg/j
NH3	8,84 kg/j

Soort	Voertuig	Aantal voertuigen (/dag)	Stof	Emissie
Standaard	Licht verkeer	7.007,0	NOx NH3	59,74 kg/j 8,51 kg/j
Standaard	Middelzwaar vrachtverkeer	777,0	NOx NH3	37,87 kg/j < 1 kg/j
Standaard	Zwaar vrachtverkeer	733,0	NOx NH3	36,33 kg/j < 1 kg/j
Standaard	Bussen	0,0		



Naam	
Locatie (X,Y)	163002, 404124
NOx	33,75 kg/j
NH3	1,02 kg/j

Soort	Voertuig	Aantal voertuigen (/dag)	Stof	Emissie
Standaard	Licht verkeer	7.007,0	NOx NH3	14,37 kg/j < 1 kg/j
Standaard	Middelzwaar vrachtverkeer	777,0	NOx NH3	9,37 kg/j < 1 kg/j
Standaard	Zwaar vrachtverkeer	733,0	NOx NH3	10,01 kg/j < 1 kg/j
Standaard	Bussen	0,0		

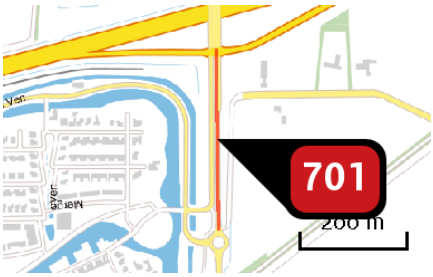

Naam	
Locatie (X,Y)	167512, 405217
NOx	449,39 kg/j
NH3	41,45 kg/j

Soort	Voertuig	Aantal voertuigen (/dag)	Stof	Emissie
Standaard	Licht verkeer	18.347,0	NOx NH3	285,85 kg/j 40,71 kg/j
Standaard	Middelzwaar vrachtverkeer	1.151,0	NOx NH3	102,50 kg/j < 1 kg/j
Standaard	Zwaar vrachtverkeer	674,0	NOx NH3	61,04 kg/j < 1 kg/j
Standaard	Bussen	0,0		

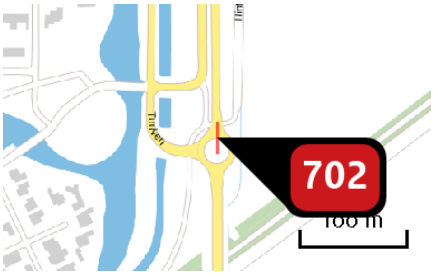

Naam	
Locatie (X,Y)	167514, 405038
NOx	37,04 kg/j
NH3	3,38 kg/j

Soort	Voertuig	Aantal voertuigen (/dag)	Stof	Emissie
Standaard	Licht verkeer	18.347,0	NOx NH3	23,50 kg/j 3,32 kg/j
Standaard	Middelzwaar vrachtverkeer	1.151,0	NOx NH3	8,48 kg/j < 1 kg/j
Standaard	Zwaar vrachtverkeer	674,0	NOx NH3	5,06 kg/j < 1 kg/j
Standaard	Bussen	0,0		

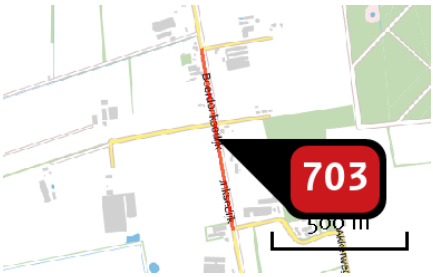

Naam	
Locatie (X,Y)	170891, 397780
NOx	214,96 kg/j
NH3	17,24 kg/j

Soort	Voertuig	Aantal voertuigen (/dag)	Stof	Emissie
Standaard	Licht verkeer	3.744,0	NOx NH3	118,02 kg/j 16,81 kg/j
Standaard	Middelzwaar vrachtverkeer	302,0	NOx NH3	54,42 kg/j < 1 kg/j
Standaard	Zwaar vrachtverkeer	232,0	NOx NH3	42,52 kg/j < 1 kg/j
Standaard	Bussen	0,0		

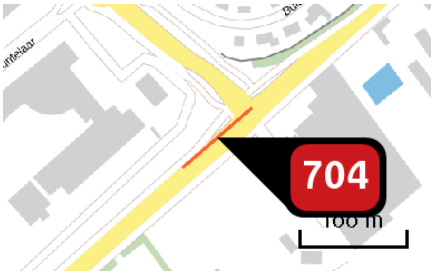

Naam	
Locatie (X,Y)	167359, 403560
NOx	74,73 kg/j
NH3	3,11 kg/j

Soort	Voertuig	Aantal voertuigen (/dag)	Stof	Emissie
Standaard	Licht verkeer	11.392,0	NOx NH3	50,04 kg/j 3,03 kg/j
Standaard	Middelzwaar vrachtverkeer	547,0	NOx NH3	16,15 kg/j < 1 kg/j
Standaard	Zwaar vrachtverkeer	256,0	NOx NH3	8,54 kg/j < 1 kg/j
Standaard	Bussen	0,0		

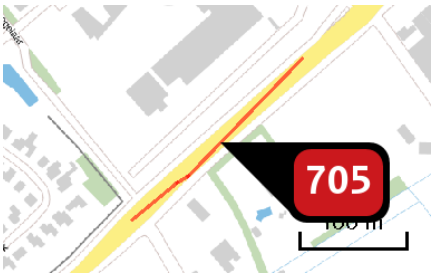

Naam	
Locatie (X,Y)	167252, 403455
NOx	172,63 kg/j
NH3	8,13 kg/j

Soort	Voertuig	Aantal voertuigen (/dag)	Stof	Emissie
Standaard	Licht verkeer	11.392,0	NOx NH3	120,55 kg/j 7,92 kg/j
Standaard	Middelzwaar vrachtverkeer	547,0	NOx NH3	34,03 kg/j < 1 kg/j
Standaard	Zwaar vrachtverkeer	256,0	NOx NH3	18,05 kg/j < 1 kg/j
Standaard	Bussen	0,0		

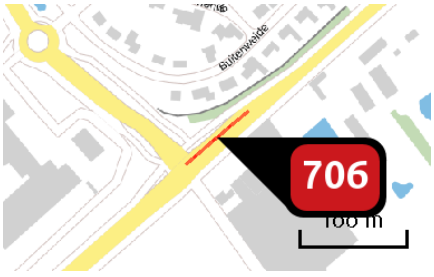

Naam	
Locatie (X,Y)	167419, 403612
NOx	101,97 kg/j
NH3	3,85 kg/j

Soort	Voertuig	Aantal voertuigen (/dag)	Stof	Emissie
Standaard	Licht verkeer	15.771,0	NOx NH3	62,39 kg/j 3,73 kg/j
Standaard	Middelzwaar vrachtverkeer	899,0	NOx NH3	24,39 kg/j < 1 kg/j
Standaard	Zwaar vrachtverkeer	495,0	NOx NH3	15,18 kg/j < 1 kg/j
Standaard	Bussen	0,0		

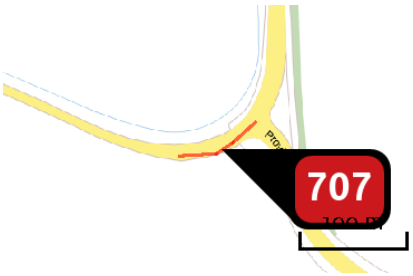

Naam	N615 - Hoofakker
Locatie (X,Y)	170202, 391446
NOx	69,24 kg/j
NH3	5,62 kg/j

Soort	Voertuig	Aantal voertuigen (/dag)	Stof	Emissie
Standaard	Licht verkeer	10.052,0	NOx NH3	38,45 kg/j 5,48 kg/j
Standaard	Middelzwaar vrachtverkeer	930,0	NOx NH3	20,34 kg/j < 1 kg/j
Standaard	Zwaar vrachtverkeer	470,0	NOx NH3	10,45 kg/j < 1 kg/j
Standaard	Bussen	0,0		

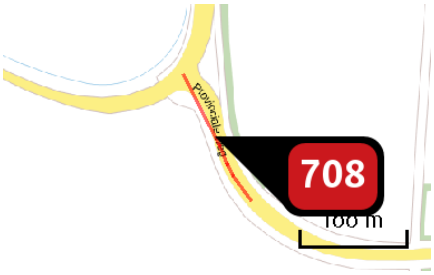

Naam	Provinciale Weg
Locatie (X,Y)	170263, 391414
NOx	66,29 kg/j
NH3	6,37 kg/j

Soort	Voertuig	Aantal voertuigen (/dag)	Stof	Emissie
Standaard	Licht verkeer	7.374,0	NOx NH3	48,07 kg/j 6,29 kg/j
Standaard	Middelzwaar vrachtverkeer	291,0	NOx NH3	11,61 kg/j < 1 kg/j
Standaard	Zwaar vrachtverkeer	160,0	NOx NH3	6,62 kg/j < 1 kg/j
Standaard	Bussen	0,0		

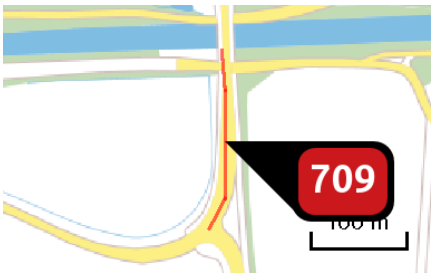

Naam	N615 - Provinciale Weg
Locatie (X,Y)	170250, 391563
NOx	185,25 kg/j
NH3	15,82 kg/j

Soort	Voertuig	Aantal voertuigen (/dag)	Stof	Emissie
Standaard	Licht verkeer	12.090,0	NOx NH3	108,65 kg/j 15,47 kg/j
Standaard	Middelzwaar vrachtverkeer	991,0	NOx NH3	50,90 kg/j < 1 kg/j
Standaard	Zwaar vrachtverkeer	492,0	NOx NH3	25,70 kg/j < 1 kg/j
Standaard	Bussen	0,0		

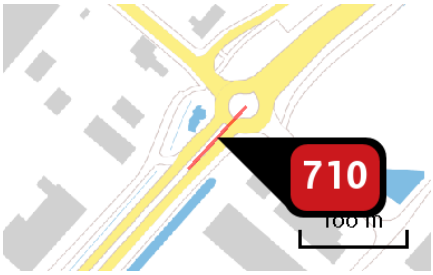

Naam	
Locatie (X,Y)	164594, 401733
NOx	131,01 kg/j
NH3	9,83 kg/j

Soort	Voertuig	Aantal voertuigen (/dag)	Stof	Emissie
Standaard	Licht verkeer	18.359,0	NOx NH3	67,01 kg/j 9,54 kg/j
Standaard	Middelzwaar vrachtverkeer	1.712,0	NOx NH3	35,72 kg/j < 1 kg/j
Standaard	Zwaar vrachtverkeer	1.333,0	NOx NH3	28,29 kg/j < 1 kg/j
Standaard	Bussen	0,0		

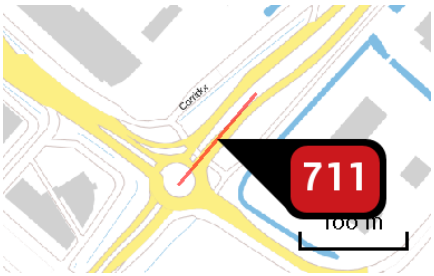

Naam	
Locatie (X,Y)	164101, 401205
NOx	222,92 kg/j
NH3	12,40 kg/j

Soort	Voertuig	Aantal voertuigen (/dag)	Stof	Emissie
Standaard	Licht verkeer	18.359,0	NOx NH3	104,31 kg/j 11,99 kg/j
Standaard	Middelzwaar vrachtverkeer	1.712,0	NOx NH3	64,99 kg/j < 1 kg/j
Standaard	Zwaar vrachtverkeer	1.333,0	NOx NH3	53,61 kg/j < 1 kg/j
Standaard	Bussen	0,0		

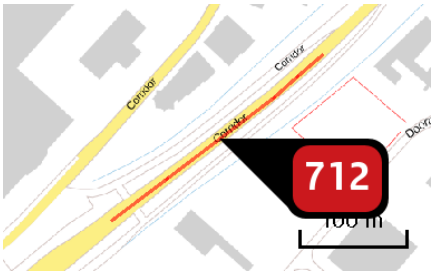

Naam	
Locatie (X,Y)	164854, 401955
NOx	440,48 kg/j
NH3	37,62 kg/j

Soort	Voertuig	Aantal voertuigen (/dag)	Stof	Emissie
Standaard	Licht verkeer	22.381,0	NOx NH3	265,20 kg/j 36,86 kg/j
Standaard	Middelzwaar vrachtverkeer	1.418,0	NOx NH3	98,07 kg/j < 1 kg/j
Standaard	Zwaar vrachtverkeer	1.091,0	NOx NH3	77,20 kg/j < 1 kg/j
Standaard	Bussen	0,0		

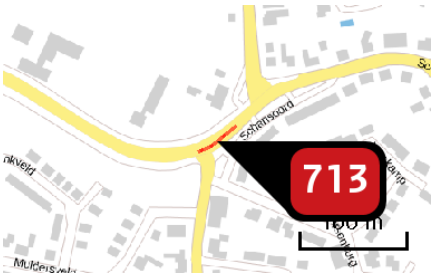

Naam	
Locatie (X,Y)	169786, 401495
NOx	30,51 kg/j
NH3	1,28 kg/j

Soort	Voertuig	Aantal voertuigen (/dag)	Stof	Emissie
Standaard	Licht verkeer	9.723,0	NOx NH3	18,80 kg/j 1,23 kg/j
Standaard	Middelzwaar vrachtverkeer	630,0	NOx NH3	7,16 kg/j < 1 kg/j
Standaard	Zwaar vrachtverkeer	353,0	NOx NH3	4,55 kg/j < 1 kg/j
Standaard	Bussen	0,0		

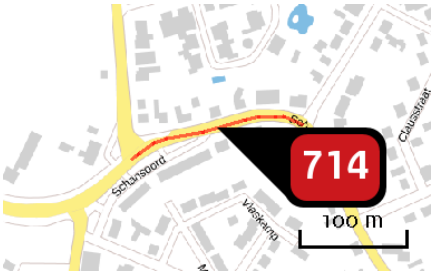

Naam	
Locatie (X,Y)	169905, 401560
NOx	139,11 kg/j
NH3	5,78 kg/j

Soort	Voertuig	Aantal voertuigen (/dag)	Stof	Emissie
Standaard	Licht verkeer	10.497,0	NOx NH3	85,89 kg/j 5,57 kg/j
Standaard	Middelzwaar vrachtverkeer	682,0	NOx NH3	33,51 kg/j < 1 kg/j
Standaard	Zwaar vrachtverkeer	354,0	NOx NH3	19,70 kg/j < 1 kg/j
Standaard	Bussen	0,0		

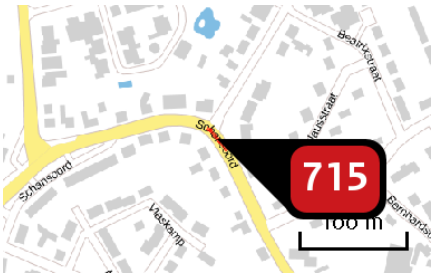

Naam	
Locatie (X,Y)	169992, 401554
NOx	19,44 kg/j
NH3	< 1 kg/j

Soort	Voertuig	Aantal voertuigen (/dag)	Stof	Emissie
Standaard	Licht verkeer	10.016,0	NOx NH3	11,84 kg/j < 1 kg/j
Standaard	Middelzwaar vrachtverkeer	682,0	NOx NH3	4,79 kg/j < 1 kg/j
Standaard	Zwaar vrachtverkeer	354,0	NOx NH3	2,81 kg/j < 1 kg/j
Standaard	Bussen	0,0		

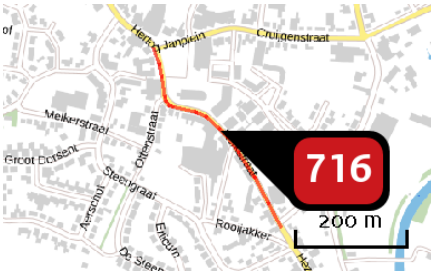

Naam	
Locatie (X,Y)	170269, 401188
NOx	213,38 kg/j
NH3	10,25 kg/j

Soort	Voertuig	Aantal voertuigen (/dag)	Stof	Emissie
Standaard	Licht verkeer	7.521,0	NOx NH3	152,21 kg/j 9,99 kg/j
Standaard	Middelzwaar vrachtverkeer	377,0	NOx NH3	44,86 kg/j < 1 kg/j
Standaard	Zwaar vrachtverkeer	121,0	NOx NH3	16,31 kg/j < 1 kg/j
Standaard	Bussen	0,0		

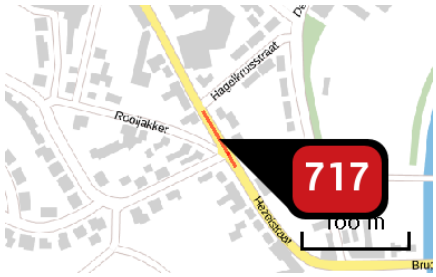

Naam	
Locatie (X,Y)	170392, 400990
NOx	33,34 kg/j
NH3	1,57 kg/j

Soort	Voertuig	Aantal voertuigen (/dag)	Stof	Emissie
Standaard	Licht verkeer	8.320,0	NOx NH3	23,22 kg/j 1,52 kg/j
Standaard	Middelzwaar vrachtverkeer	439,0	NOx NH3	7,20 kg/j < 1 kg/j
Standaard	Zwaar vrachtverkeer	157,0	NOx NH3	2,92 kg/j < 1 kg/j
Standaard	Bussen	0,0		

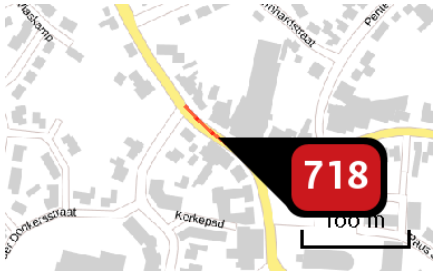

Naam	
Locatie (X,Y)	170116, 401365
NOx	66,83 kg/j
NH3	2,82 kg/j

Soort	Voertuig	Aantal voertuigen (/dag)	Stof	Emissie
Standaard	Licht verkeer	10.068,0	NOx NH3	41,66 kg/j 2,72 kg/j
Standaard	Middelzwaar vrachtverkeer	652,0	NOx NH3	15,99 kg/j < 1 kg/j
Standaard	Zwaar vrachtverkeer	330,0	NOx NH3	9,17 kg/j < 1 kg/j
Standaard	Bussen	0,0		

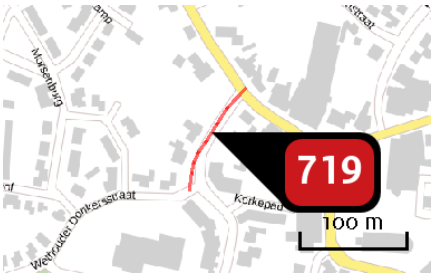

Naam	
Locatie (X,Y)	170055, 401354
NOx	16,90 kg/j
NH3	< 1 kg/j

Soort	Voertuig	Aantal voertuigen (/dag)	Stof	Emissie
Standaard	Licht verkeer	2.567,0	NOx NH3	13,63 kg/j < 1 kg/j
Standaard	Middelzwaar vrachtverkeer	58,0	NOx NH3	1,83 kg/j < 1 kg/j
Standaard	Zwaar vrachtverkeer	40,0	NOx NH3	1,43 kg/j < 1 kg/j
Standaard	Bussen	0,0		

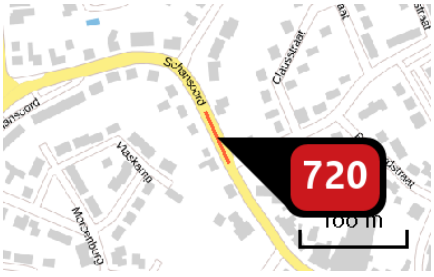

Naam	
Locatie (X,Y)	170023, 401496
NOx	41,08 kg/j
NH3	1,70 kg/j

Soort	Voertuig	Aantal voertuigen (/dag)	Stof	Emissie
Standaard	Licht verkeer	10.016,0	NOx NH3	25,02 kg/j 1,63 kg/j
Standaard	Middelzwaar vrachtverkeer	682,0	NOx NH3	10,12 kg/j < 1 kg/j
Standaard	Zwaar vrachtverkeer	354,0	NOx NH3	5,95 kg/j < 1 kg/j
Standaard	Bussen	0,0		

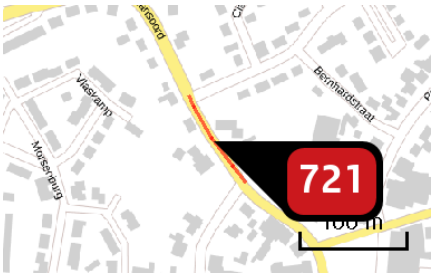

Naam	
Locatie (X,Y)	170056, 401432
NOx	78,67 kg/j
NH3	3,30 kg/j

Soort	Voertuig	Aantal voertuigen (/dag)	Stof	Emissie
Standaard	Licht verkeer	10.498,0	NOx NH3	49,03 kg/j 3,19 kg/j
Standaard	Middelzwaar vrachtverkeer	670,0	NOx NH3	18,74 kg/j < 1 kg/j
Standaard	Zwaar vrachtverkeer	344,0	NOx NH3	10,90 kg/j < 1 kg/j
Standaard	Bussen	0,0		

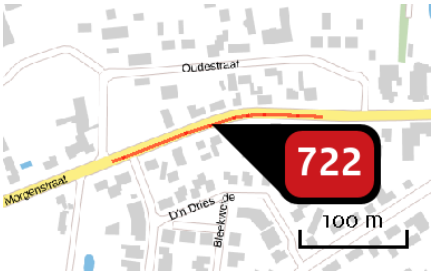

Naam	
Locatie (X,Y)	168535, 399897
NOx	16,83 kg/j
NH3	1,04 kg/j

Soort	Voertuig	Aantal voertuigen (/dag)	Stof	Emissie
Standaard	Licht verkeer	1.620,0	NOx NH3	15,80 kg/j 1,04 kg/j
Standaard	Middelzwaar vrachtverkeer	10,0	NOx NH3	< 1 kg/j < 1 kg/j
Standaard	Zwaar vrachtverkeer	7,0	NOx NH3	< 1 kg/j < 1 kg/j
Standaard	Bussen	0,0		



Naam	
Locatie (X,Y)	170804, 398275
NOx	103,13 kg/j
NH3	8,43 kg/j

Soort	Voertuig	Aantal voertuigen (/dag)	Stof	Emissie
Standaard	Licht verkeer	3.773,0	NOx NH3	57,79 kg/j 8,23 kg/j
Standaard	Middelzwaar vrachtverkeer	290,0	NOx NH3	25,39 kg/j < 1 kg/j
Standaard	Zwaar vrachtverkeer	224,0	NOx NH3	19,95 kg/j < 1 kg/j
Standaard	Bussen	0,0		

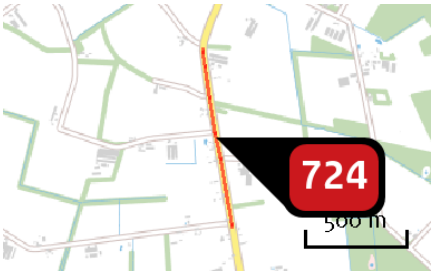

Naam	
Locatie (X,Y)	170698, 398876
NOx	272,47 kg/j
NH3	22,04 kg/j

Soort	Voertuig	Aantal voertuigen (/dag)	Stof	Emissie
Standaard	Licht verkeer	3.598,0	NOx NH3	150,96 kg/j 21,50 kg/j
Standaard	Middelzwaar vrachtverkeer	286,0	NOx NH3	68,59 kg/j < 1 kg/j
Standaard	Zwaar vrachtverkeer	217,0	NOx NH3	52,93 kg/j < 1 kg/j
Standaard	Bussen	0,0		

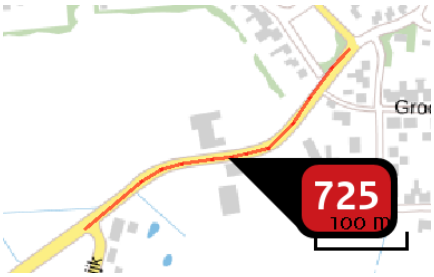

Naam	
Locatie (X,Y)	169698, 401081
NOx	40,69 kg/j
NH3	4,77 kg/j

Soort	Voertuig	Aantal voertuigen (/dag)	Stof	Emissie
Standaard	Licht verkeer	1.954,0	NOx NH3	33,24 kg/j 4,73 kg/j
Standaard	Middelzwaar vrachtverkeer	42,0	NOx NH3	4,08 kg/j < 1 kg/j
Standaard	Zwaar vrachtverkeer	34,0	NOx NH3	3,36 kg/j < 1 kg/j
Standaard	Bussen	0,0		

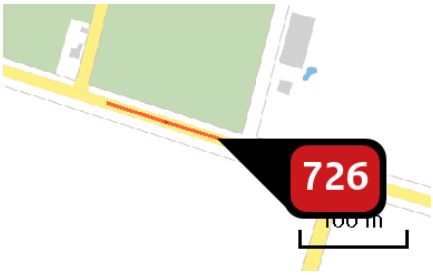

Naam	
Locatie (X,Y)	168401, 401844
NOx	155,42 kg/j
NH3	14,11 kg/j

Soort	Voertuig	Aantal voertuigen (/dag)	Stof	Emissie
Standaard	Licht verkeer	9.712,0	NOx NH3	97,25 kg/j 13,85 kg/j
Standaard	Middelzwaar vrachtverkeer	647,0	NOx NH3	37,03 kg/j < 1 kg/j
Standaard	Zwaar vrachtverkeer	363,0	NOx NH3	21,13 kg/j < 1 kg/j
Standaard	Bussen	0,0		

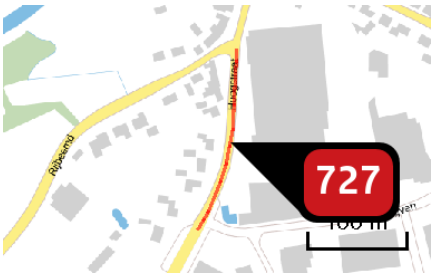

Naam
Locatie (X,Y) 170733, 400615
NOx 57,31 kg/j
NH3 2,60 kg/j

Soort	Voertuig	Aantal voertuigen (/dag)	Stof	Emissie
Standaard	Licht verkeer	4.283,0	NOx NH3	38,44 kg/j 2,52 kg/j
Standaard	Middelzwaar vrachtverkeer	242,0	NOx NH3	12,77 kg/j < 1 kg/j
Standaard	Zwaar vrachtverkeer	102,0	NOx NH3	6,10 kg/j < 1 kg/j
Standaard	Bussen	0,0		

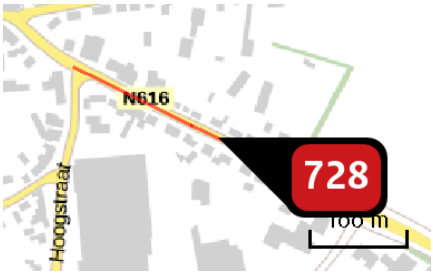

Naam
Locatie (X,Y) 170900, 400749
NOx 88,46 kg/j
NH3 9,04 kg/j

Soort	Voertuig	Aantal voertuigen (/dag)	Stof	Emissie
Standaard	Licht verkeer	4.059,0	NOx NH3	62,66 kg/j 8,92 kg/j
Standaard	Middelzwaar vrachtverkeer	215,0	NOx NH3	18,97 kg/j < 1 kg/j
Standaard	Zwaar vrachtverkeer	76,0	NOx NH3	6,82 kg/j < 1 kg/j
Standaard	Bussen	0,0		

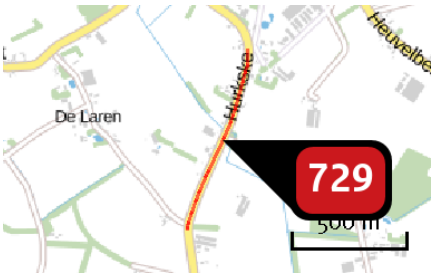

Naam	
Locatie (X,Y)	170787, 399704
NOx	244,78 kg/j
NH3	19,56 kg/j

Soort	Voertuig	Aantal voertuigen (/dag)	Stof	Emissie
Standaard	Licht verkeer	3.446,0	NOx NH3	133,85 kg/j 19,06 kg/j
Standaard	Middelzwaar vrachtverkeer	282,0	NOx NH3	62,61 kg/j < 1 kg/j
Standaard	Zwaar vrachtverkeer	214,0	NOx NH3	48,32 kg/j < 1 kg/j
Standaard	Bussen	0,0		

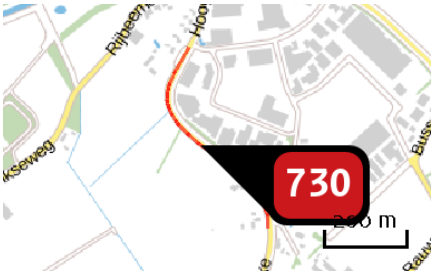

Naam	
Locatie (X,Y)	170730, 400295
NOx	104,62 kg/j
NH3	11,39 kg/j

Soort	Voertuig	Aantal voertuigen (/dag)	Stof	Emissie
Standaard	Licht verkeer	3.091,0	NOx NH3	79,17 kg/j 11,28 kg/j
Standaard	Middelzwaar vrachtverkeer	125,0	NOx NH3	18,30 kg/j < 1 kg/j
Standaard	Zwaar vrachtverkeer	48,0	NOx NH3	7,15 kg/j < 1 kg/j
Standaard	Bussen	0,0		

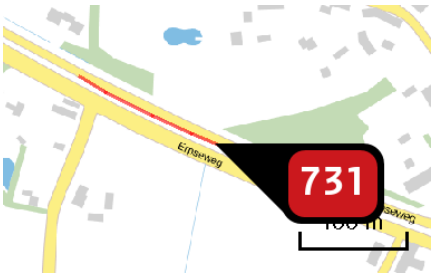

Naam	
Locatie (X,Y)	167251, 402210
NOx	248,02 kg/j
NH3	18,00 kg/j

Soort	Voertuig	Aantal voertuigen (/dag)	Stof	Emissie
Standaard	Licht verkeer	10.304,0	NOx NH3	148,71 kg/j 17,65 kg/j
Standaard	Middelzwaar vrachtverkeer	660,0	NOx NH3	62,41 kg/j < 1 kg/j
Standaard	Zwaar vrachtverkeer	370,0	NOx NH3	36,89 kg/j < 1 kg/j
Standaard	Bussen	0,0		

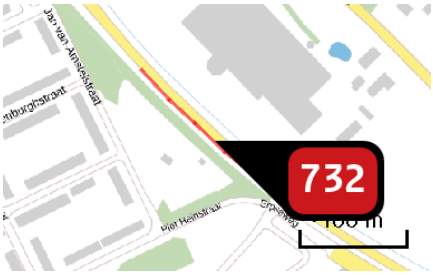

Naam	
Locatie (X,Y)	166880, 402435
NOx	163,33 kg/j
NH3	12,04 kg/j

Soort	Voertuig	Aantal voertuigen (/dag)	Stof	Emissie
Standaard	Licht verkeer	10.080,0	NOx NH3	97,65 kg/j 11,80 kg/j
Standaard	Middelzwaar vrachtverkeer	659,0	NOx NH3	41,34 kg/j < 1 kg/j
Standaard	Zwaar vrachtverkeer	369,0	NOx NH3	24,34 kg/j < 1 kg/j
Standaard	Bussen	0,0		

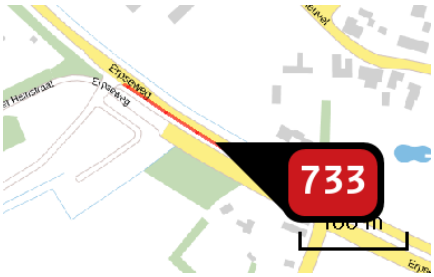

Naam	
Locatie (X,Y)	167037, 402320
NOx	176,68 kg/j
NH3	12,82 kg/j

Soort	Voertuig	Aantal voertuigen (/dag)	Stof	Emissie
Standaard	Licht verkeer	10.304,0	NOx NH3	105,94 kg/j 12,57 kg/j
Standaard	Middelzwaar vrachtverkeer	660,0	NOx NH3	44,46 kg/j < 1 kg/j
Standaard	Zwaar vrachtverkeer	370,0	NOx NH3	26,28 kg/j < 1 kg/j
Standaard	Bussen	0,0		

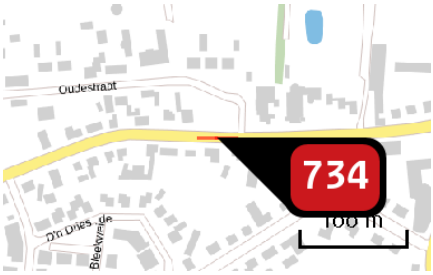

Naam	
Locatie (X,Y)	168655, 399904
NOx	2,98 kg/j
NH3	< 1 kg/j

Soort	Voertuig	Aantal voertuigen (/dag)	Stof	Emissie
Standaard	Licht verkeer	1.620,0	NOx NH3	2,80 kg/j < 1 kg/j
Standaard	Middelzwaar vrachtverkeer	10,0	NOx NH3	< 1 kg/j < 1 kg/j
Standaard	Zwaar vrachtverkeer	7,0	NOx NH3	< 1 kg/j < 1 kg/j
Standaard	Bussen	0,0		

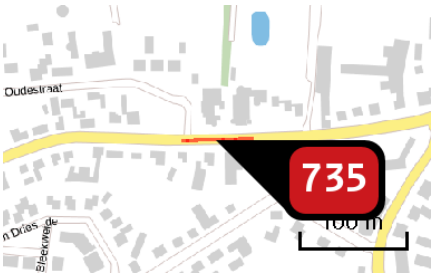

Naam	
Locatie (X,Y)	168704, 399904
NOx	5,31 kg/j
NH3	< 1 kg/j

Soort	Voertuig	Aantal voertuigen (/dag)	Stof	Emissie
Standaard	Licht verkeer	1.599,0	NOx NH3	5,04 kg/j < 1 kg/j
Standaard	Middelzwaar vrachtverkeer	10,0	NOx NH3	< 1 kg/j < 1 kg/j
Standaard	Zwaar vrachtverkeer	4,0	NOx NH3	< 1 kg/j < 1 kg/j
Standaard	Bussen	0,0		

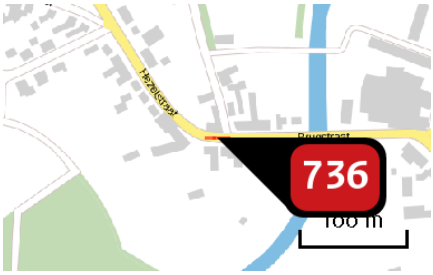

Naam	
Locatie (X,Y)	170496, 400872
NOx	12,87 kg/j
NH3	< 1 kg/j

Soort	Voertuig	Aantal voertuigen (/dag)	Stof	Emissie
Standaard	Licht verkeer	8.733,0	NOx NH3	8,90 kg/j < 1 kg/j
Standaard	Middelzwaar vrachtverkeer	466,0	NOx NH3	2,79 kg/j < 1 kg/j
Standaard	Zwaar vrachtverkeer	173,0	NOx NH3	1,17 kg/j < 1 kg/j
Standaard	Bussen	0,0		

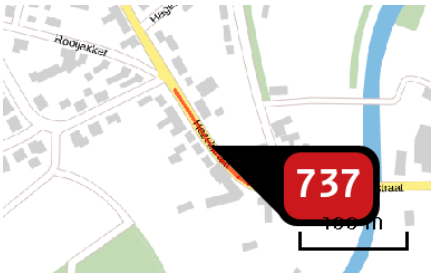

Naam	
Locatie (X,Y)	170440, 400913
NOx	75,61 kg/j
NH3	3,53 kg/j

Soort	Voertuig	Aantal voertuigen (/dag)	Stof	Emissie
Standaard	Licht verkeer	8.733,0	NOx NH3	52,30 kg/j 3,43 kg/j
Standaard	Middelzwaar vrachtverkeer	466,0	NOx NH3	16,41 kg/j < 1 kg/j
Standaard	Zwaar vrachtverkeer	173,0	NOx NH3	6,90 kg/j < 1 kg/j
Standaard	Bussen	0,0		

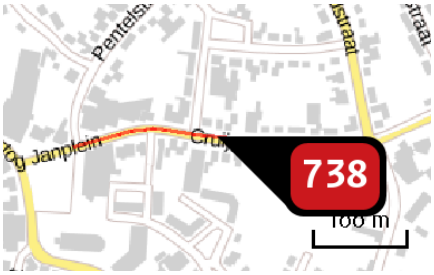

Naam	
Locatie (X,Y)	170363, 401363
NOx	110,65 kg/j
NH3	4,37 kg/j

Soort	Voertuig	Aantal voertuigen (/dag)	Stof	Emissie
Standaard	Licht verkeer	4.299,0	NOx NH3	63,78 kg/j 4,19 kg/j
Standaard	Middelzwaar vrachtverkeer	297,0	NOx NH3	25,91 kg/j < 1 kg/j
Standaard	Zwaar vrachtverkeer	212,0	NOx NH3	20,95 kg/j < 1 kg/j
Standaard	Bussen	0,0		

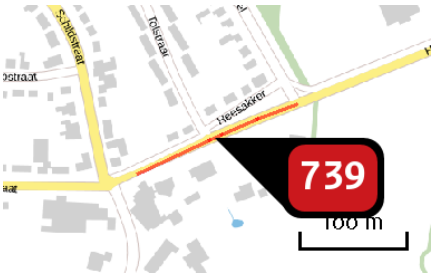

Naam	
Locatie (X,Y)	170628, 401399
NOx	69,41 kg/j
NH3	2,82 kg/j

Soort	Voertuig	Aantal voertuigen (/dag)	Stof	Emissie
Standaard	Licht verkeer	5.243,0	NOx NH3	41,17 kg/j 2,70 kg/j
Standaard	Middelzwaar vrachtverkeer	350,0	NOx NH3	16,16 kg/j < 1 kg/j
Standaard	Zwaar vrachtverkeer	231,0	NOx NH3	12,08 kg/j < 1 kg/j
Standaard	Bussen	0,0		

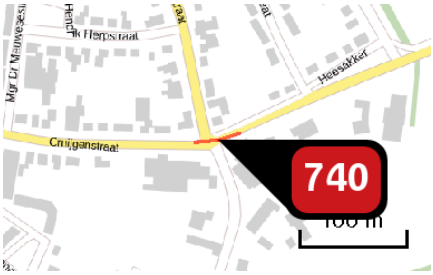

Naam	
Locatie (X,Y)	170536, 401359
NOx	16,32 kg/j
NH3	< 1 kg/j

Soort	Voertuig	Aantal voertuigen (/dag)	Stof	Emissie
Standaard	Licht verkeer	4.532,0	NOx NH3	9,13 kg/j < 1 kg/j
Standaard	Middelzwaar vrachtverkeer	333,0	NOx NH3	3,94 kg/j < 1 kg/j
Standaard	Zwaar vrachtverkeer	242,0	NOx NH3	3,25 kg/j < 1 kg/j
Standaard	Bussen	0,0		

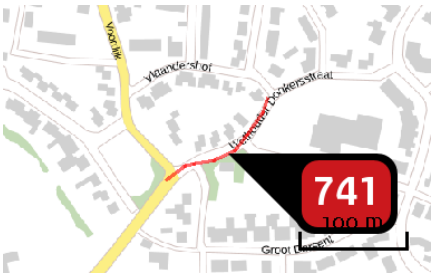

Naam	
Locatie (X,Y)	169887, 401223
NOx	9,88 kg/j
NH3	< 1 kg/j

Soort	Voertuig	Aantal voertuigen (/dag)	Stof	Emissie
Standaard	Licht verkeer	1.375,0	NOx NH3	8,43 kg/j < 1 kg/j
Standaard	Middelzwaar vrachtverkeer	20,0	NOx NH3	< 1 kg/j < 1 kg/j
Standaard	Zwaar vrachtverkeer	18,0	NOx NH3	< 1 kg/j < 1 kg/j
Standaard	Bussen	0,0		

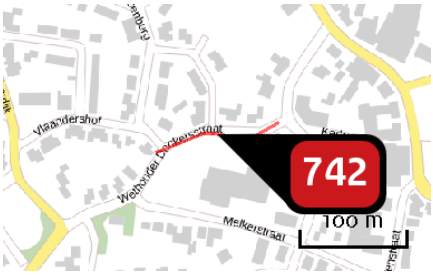

Naam	
Locatie (X,Y)	169978, 401290
NOx	10,49 kg/j
NH3	< 1 kg/j

Soort	Voertuig	Aantal voertuigen (/dag)	Stof	Emissie
Standaard	Licht verkeer	1.536,0	NOx NH3	8,93 kg/j < 1 kg/j
Standaard	Middelzwaar vrachtverkeer	24,0	NOx NH3	< 1 kg/j < 1 kg/j
Standaard	Zwaar vrachtverkeer	19,0	NOx NH3	< 1 kg/j < 1 kg/j
Standaard	Bussen	0,0		

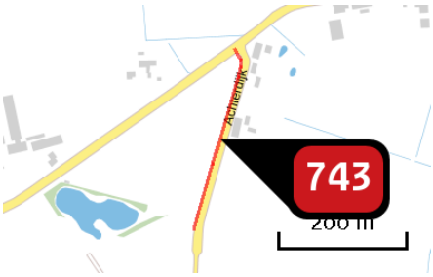

Naam	
Locatie (X,Y)	169520, 400865
NOx	30,25 kg/j
NH3	3,50 kg/j

Soort	Voertuig	Aantal voertuigen (/dag)	Stof	Emissie
Standaard	Licht verkeer	1.788,0	NOx NH3	24,36 kg/j 3,47 kg/j
Standaard	Middelzwaar vrachtverkeer	41,0	NOx NH3	3,19 kg/j < 1 kg/j
Standaard	Zwaar vrachtverkeer	34,0	NOx NH3	2,69 kg/j < 1 kg/j
Standaard	Bussen	0,0		

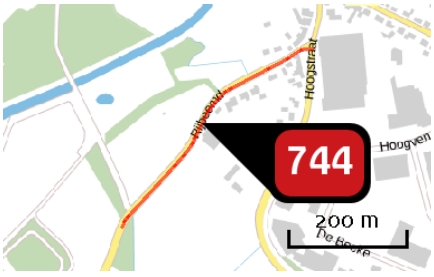

Naam	
Locatie (X,Y)	170553, 400582
NOx	38,84 kg/j
NH3	4,37 kg/j

Soort	Voertuig	Aantal voertuigen (/dag)	Stof	Emissie
Standaard	Licht verkeer	1.429,0	NOx NH3	30,40 kg/j 4,33 kg/j
Standaard	Middelzwaar vrachtverkeer	49,0	NOx NH3	5,96 kg/j < 1 kg/j
Standaard	Zwaar vrachtverkeer	20,0	NOx NH3	2,47 kg/j < 1 kg/j
Standaard	Bussen	0,0		



Naam
Locatie (X,Y) 170254, 400215
NOx 45,27 kg/j
NH3 5,03 kg/j

Soort	Voertuig	Aantal voertuigen (/dag)	Stof	Emissie
Standaard	Licht verkeer	1.403,0	NOx NH3	34,96 kg/j 4,98 kg/j
Standaard	Middelzwaar vrachtverkeer	50,0	NOx NH3	7,12 kg/j < 1 kg/j
Standaard	Zwaar vrachtverkeer	22,0	NOx NH3	3,19 kg/j < 1 kg/j
Standaard	Bussen	0,0		

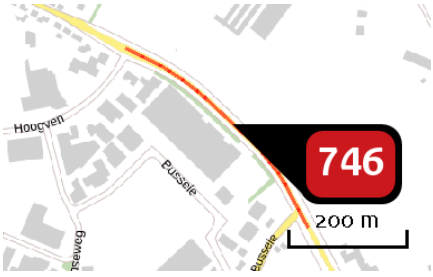

Naam
Locatie (X,Y) 171226, 400549
NOx 137,33 kg/j
NH3 13,04 kg/j

Soort	Voertuig	Aantal voertuigen (/dag)	Stof	Emissie
Standaard	Licht verkeer	4.369,0	NOx NH3	90,06 kg/j 12,83 kg/j
Standaard	Middelzwaar vrachtverkeer	268,0	NOx NH3	31,58 kg/j < 1 kg/j
Standaard	Zwaar vrachtverkeer	131,0	NOx NH3	15,70 kg/j < 1 kg/j
Standaard	Bussen	0,0		



Naam
Locatie (X,Y) 171734, 399984
NOx 351,86 kg/j
NH3 33,05 kg/j

Soort	Voertuig	Aantal voertuigen (/dag)	Stof	Emissie
Standaard	Licht verkeer	4.417,0	NOx NH3	228,08 kg/j 32,48 kg/j
Standaard	Middelzwaar vrachtverkeer	277,0	NOx NH3	81,76 kg/j < 1 kg/j
Standaard	Zwaar vrachtverkeer	140,0	NOx NH3	42,03 kg/j < 1 kg/j
Standaard	Bussen	0,0		

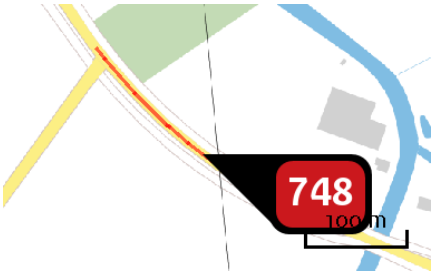

Naam
Locatie (X,Y) 173470, 398428
NOx 107,10 kg/j
NH3 10,34 kg/j

Soort	Voertuig	Aantal voertuigen (/dag)	Stof	Emissie
Standaard	Licht verkeer	5.078,0	NOx NH3	71,49 kg/j 10,18 kg/j
Standaard	Middelzwaar vrachtverkeer	288,0	NOx NH3	23,17 kg/j < 1 kg/j
Standaard	Zwaar vrachtverkeer	152,0	NOx NH3	12,44 kg/j < 1 kg/j
Standaard	Bussen	0,0		

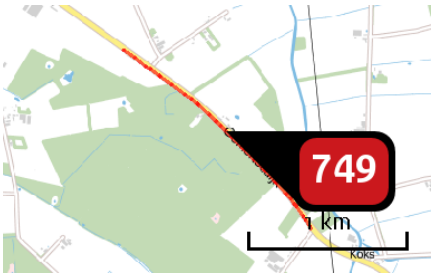

Naam	
Locatie (X,Y)	172827, 399149
NOx	549,43 kg/j
NH3	51,71 kg/j

Soort	Voertuig	Aantal voertuigen (/dag)	Stof	Emissie
Standaard	Licht verkeer	4.607,0	NOx NH3	356,98 kg/j 50,84 kg/j
Standaard	Middelzwaar vrachtverkeer	284,0	NOx NH3	125,79 kg/j < 1 kg/j
Standaard	Zwaar vrachtverkeer	148,0	NOx NH3	66,67 kg/j < 1 kg/j
Standaard	Bussen	0,0		

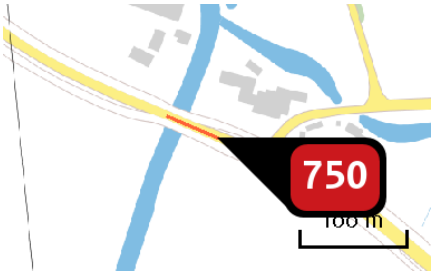

Naam	
Locatie (X,Y)	173680, 398324
NOx	33,50 kg/j
NH3	3,27 kg/j

Soort	Voertuig	Aantal voertuigen (/dag)	Stof	Emissie
Standaard	Licht verkeer	4.782,0	NOx NH3	22,64 kg/j 3,22 kg/j
Standaard	Middelzwaar vrachtverkeer	267,0	NOx NH3	7,23 kg/j < 1 kg/j
Standaard	Zwaar vrachtverkeer	132,0	NOx NH3	3,63 kg/j < 1 kg/j
Standaard	Bussen	0,0		

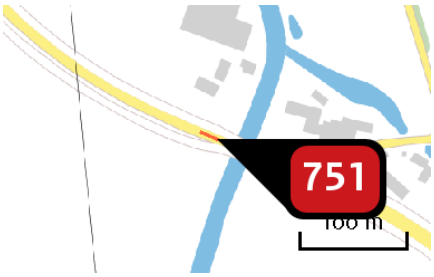

Naam
Locatie (X,Y) 173619, 398350
NOx 11,49 kg/j
NH3 1,11 kg/j

Soort	Voertuig	Aantal voertuigen (/dag)	Stof	Emissie
Standaard	Licht verkeer	5.078,0	NOx NH3	7,67 kg/j 1,09 kg/j
Standaard	Middelzwaar vrachtverkeer	288,0	NOx NH3	2,49 kg/j < 1 kg/j
Standaard	Zwaar vrachtverkeer	152,0	NOx NH3	1,33 kg/j < 1 kg/j
Standaard	Bussen	0,0		

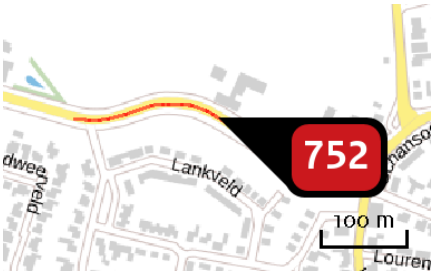

Naam
Locatie (X,Y) 169605, 401544
NOx 273,10 kg/j
NH3 11,36 kg/j

Soort	Voertuig	Aantal voertuigen (/dag)	Stof	Emissie
Standaard	Licht verkeer	9.695,0	NOx NH3	166,54 kg/j 10,93 kg/j
Standaard	Middelzwaar vrachtverkeer	645,0	NOx NH3	65,14 kg/j < 1 kg/j
Standaard	Zwaar vrachtverkeer	362,0	NOx NH3	41,43 kg/j < 1 kg/j
Standaard	Bussen	0,0		

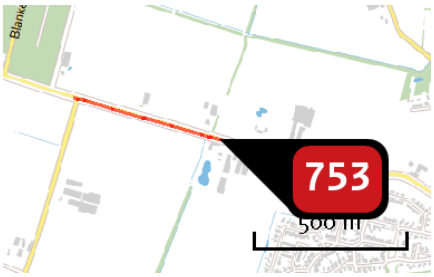

Naam	
Locatie (X,Y)	168976, 401677
NOx	706,74 kg/j
NH3	64,21 kg/j

Soort	Voertuig	Aantal voertuigen (/dag)	Stof	Emissie
Standaard	Licht verkeer	9.695,0	NOx NH3	442,45 kg/j 63,01 kg/j
Standaard	Middelzwaar vrachtverkeer	645,0	NOx NH3	168,25 kg/j < 1 kg/j
Standaard	Zwaar vrachtverkeer	362,0	NOx NH3	96,04 kg/j < 1 kg/j
Standaard	Bussen	0,0		

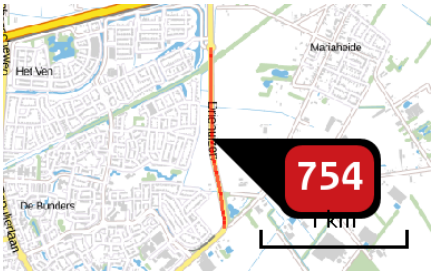

Naam	
Locatie (X,Y)	167520, 404410
NOx	1.323,36 kg/j
NH3	102,49 kg/j

Soort	Voertuig	Aantal voertuigen (/dag)	Stof	Emissie
Standaard	Licht verkeer	13.080,0	NOx NH3	800,48 kg/j 100,49 kg/j
Standaard	Middelzwaar vrachtverkeer	885,0	NOx NH3	341,75 kg/j 1,38 kg/j
Standaard	Zwaar vrachtverkeer	449,0	NOx NH3	181,12 kg/j < 1 kg/j
Standaard	Bussen	0,0		



Naam

Locatie (X,Y) 167537, 403713

NOx 304,31 kg/j

NH3 12,24 kg/j

Soort	Voertuig	Aantal voertuigen (/dag)	Stof	Emissie
Standaard	Licht verkeer	15.771,0	NOx NH3	190,54 kg/j 11,85 kg/j
Standaard	Middelzwaar vrachtverkeer	899,0	NOx NH3	70,10 kg/j < 1 kg/j
Standaard	Zwaar vrachtverkeer	495,0	NOx NH3	43,67 kg/j < 1 kg/j
Standaard	Bussen	0,0		

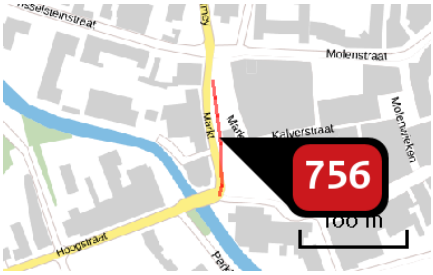

Naam

Locatie (X,Y) 165712, 403089

NOx 35,71 kg/j

NH3 1,44 kg/j

Soort	Voertuig	Aantal voertuigen (/dag)	Stof	Emissie
Standaard	Licht verkeer	4.097,0	NOx NH3	21,11 kg/j 1,39 kg/j
Standaard	Middelzwaar vrachtverkeer	270,0	NOx NH3	8,18 kg/j < 1 kg/j
Standaard	Zwaar vrachtverkeer	187,0	NOx NH3	6,42 kg/j < 1 kg/j
Standaard	Bussen	0,0		

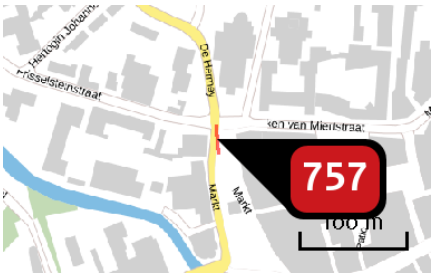

Naam	
Locatie (X,Y)	165704, 403155
NOx	4,82 kg/j
NH3	< 1 kg/j

Soort	Voertuig	Aantal voertuigen (/dag)	Stof	Emissie
Standaard	Licht verkeer	3.553,0	NOx NH3	4,47 kg/j < 1 kg/j
Standaard	Middelzwaar vrachtverkeer	18,0	NOx NH3	< 1 kg/j < 1 kg/j
Standaard	Zwaar vrachtverkeer	26,0	NOx NH3	< 1 kg/j < 1 kg/j
Standaard	Bussen	0,0		

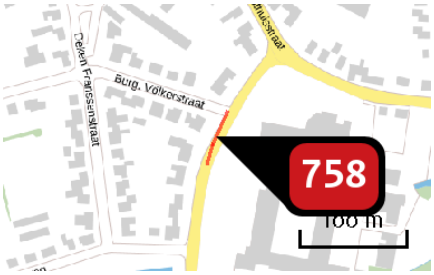

Naam	
Locatie (X,Y)	165610, 403687
NOx	12,83 kg/j
NH3	< 1 kg/j

Soort	Voertuig	Aantal voertuigen (/dag)	Stof	Emissie
Standaard	Licht verkeer	4.028,0	NOx NH3	10,19 kg/j < 1 kg/j
Standaard	Middelzwaar vrachtverkeer	118,0	NOx NH3	1,76 kg/j < 1 kg/j
Standaard	Zwaar vrachtverkeer	52,0	NOx NH3	< 1 kg/j < 1 kg/j
Standaard	Bussen	0,0		

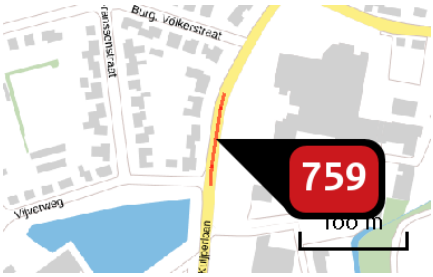

Naam	
Locatie (X,Y)	165593, 403621
NOx	16,19 kg/j
NH3	< 1 kg/j

Soort	Voertuig	Aantal voertuigen (/dag)	Stof	Emissie
Standaard	Licht verkeer	3.333,0	NOx NH3	13,64 kg/j < 1 kg/j
Standaard	Middelzwaar vrachtverkeer	64,0	NOx NH3	1,54 kg/j < 1 kg/j
Standaard	Zwaar vrachtverkeer	37,0	NOx NH3	1,01 kg/j < 1 kg/j
Standaard	Bussen	0,0		

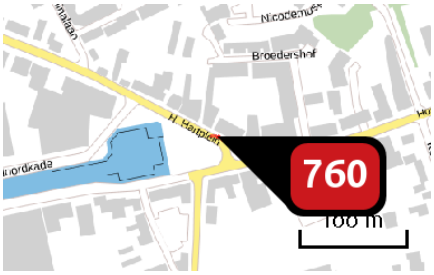

Naam	
Locatie (X,Y)	165373, 402960
NOx	3,46 kg/j
NH3	< 1 kg/j

Soort	Voertuig	Aantal voertuigen (/dag)	Stof	Emissie
Standaard	Licht verkeer	4.114,0	NOx NH3	2,33 kg/j < 1 kg/j
Standaard	Middelzwaar vrachtverkeer	174,0	NOx NH3	< 1 kg/j < 1 kg/j
Standaard	Zwaar vrachtverkeer	145,0	NOx NH3	< 1 kg/j < 1 kg/j
Standaard	Bussen	0,0		

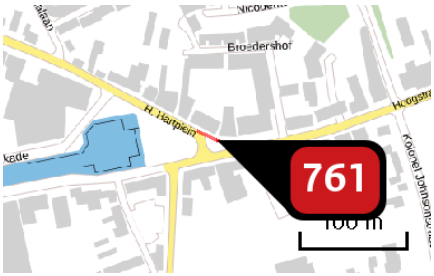

Naam	
Locatie (X,Y)	165395, 402950
NOx	9,02 kg/j
NH3	< 1 kg/j

Soort	Voertuig	Aantal voertuigen (/dag)	Stof	Emissie
Standaard	Licht verkeer	3.090,0	NOx NH3	5,68 kg/j < 1 kg/j
Standaard	Middelzwaar vrachtverkeer	161,0	NOx NH3	1,74 kg/j < 1 kg/j
Standaard	Zwaar vrachtverkeer	130,0	NOx NH3	1,59 kg/j < 1 kg/j
Standaard	Bussen	0,0		

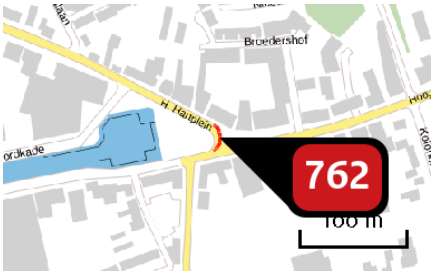

Naam	
Locatie (X,Y)	165382, 402946
NOx	1,53 kg/j
NH3	< 1 kg/j

Soort	Voertuig	Aantal voertuigen (/dag)	Stof	Emissie
Standaard	Licht verkeer	1.024,0	NOx NH3	1,32 kg/j < 1 kg/j
Standaard	Middelzwaar vrachtverkeer	12,0	NOx NH3	< 1 kg/j < 1 kg/j
Standaard	Zwaar vrachtverkeer	14,0	NOx NH3	< 1 kg/j < 1 kg/j
Standaard	Bussen	0,0		

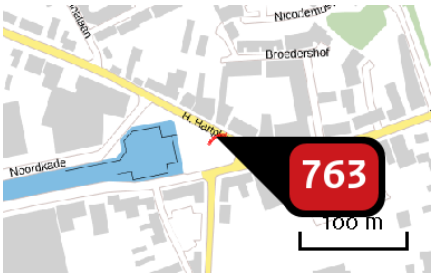

Naam	
Locatie (X,Y)	165359, 402958
NOx	1,69 kg/j
NH3	< 1 kg/j

Soort	Voertuig	Aantal voertuigen (/dag)	Stof	Emissie
Standaard	Licht verkeer	1.110,0	NOx NH3	< 1 kg/j < 1 kg/j
Standaard	Middelzwaar vrachtverkeer	69,0	NOx NH3	< 1 kg/j < 1 kg/j
Standaard	Zwaar vrachtverkeer	69,0	NOx NH3	< 1 kg/j < 1 kg/j
Standaard	Bussen	0,0		

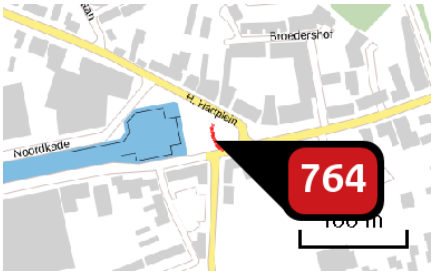

Naam	
Locatie (X,Y)	165354, 402939
NOx	6,46 kg/j
NH3	< 1 kg/j

Soort	Voertuig	Aantal voertuigen (/dag)	Stof	Emissie
Standaard	Licht verkeer	3.355,0	NOx NH3	4,14 kg/j < 1 kg/j
Standaard	Middelzwaar vrachtverkeer	171,0	NOx NH3	1,24 kg/j < 1 kg/j
Standaard	Zwaar vrachtverkeer	132,0	NOx NH3	1,08 kg/j < 1 kg/j
Standaard	Bussen	0,0		

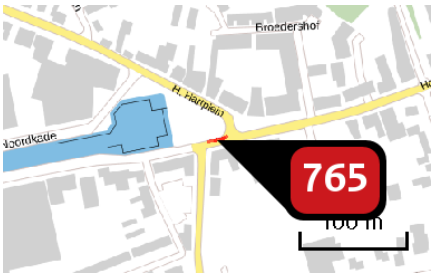

Naam	
Locatie (X,Y)	165370, 402931
NOx	4,60 kg/j
NH3	< 1 kg/j

Soort	Voertuig	Aantal voertuigen (/dag)	Stof	Emissie
Standaard	Licht verkeer	3.671,0	NOx NH3	2,99 kg/j < 1 kg/j
Standaard	Middelzwaar vrachtverkeer	174,0	NOx NH3	< 1 kg/j < 1 kg/j
Standaard	Zwaar vrachtverkeer	144,0	NOx NH3	< 1 kg/j < 1 kg/j
Standaard	Bussen	0,0		

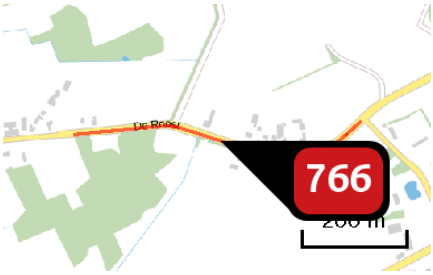

Naam	
Locatie (X,Y)	169760, 400037
NOx	37,25 kg/j
NH3	4,24 kg/j

Soort	Voertuig	Aantal voertuigen (/dag)	Stof	Emissie
Standaard	Licht verkeer	1.096,0	NOx NH3	29,52 kg/j 4,20 kg/j
Standaard	Middelzwaar vrachtverkeer	37,0	NOx NH3	5,70 kg/j < 1 kg/j
Standaard	Zwaar vrachtverkeer	13,0	NOx NH3	2,04 kg/j < 1 kg/j
Standaard	Bussen	0,0		

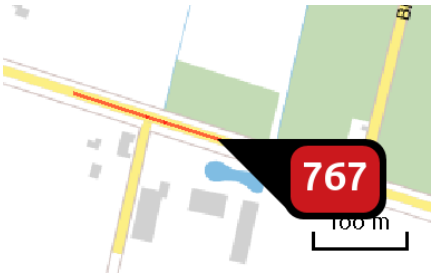

Naam	
Locatie (X,Y)	168120, 401934
NOx	232,98 kg/j
NH3	21,16 kg/j

Soort	Voertuig	Aantal voertuigen (/dag)	Stof	Emissie
Standaard	Licht verkeer	9.712,0	NOx NH3	145,79 kg/j 20,76 kg/j
Standaard	Middelzwaar vrachtverkeer	647,0	NOx NH3	55,51 kg/j < 1 kg/j
Standaard	Zwaar vrachtverkeer	363,0	NOx NH3	31,68 kg/j < 1 kg/j
Standaard	Bussen	0,0		

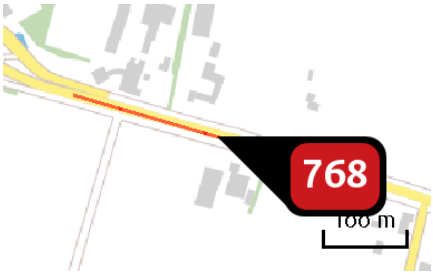

Naam	
Locatie (X,Y)	167797, 402034
NOx	258,86 kg/j
NH3	23,48 kg/j

Soort	Voertuig	Aantal voertuigen (/dag)	Stof	Emissie
Standaard	Licht verkeer	9.677,0	NOx NH3	161,76 kg/j 23,04 kg/j
Standaard	Middelzwaar vrachtverkeer	647,0	NOx NH3	61,82 kg/j < 1 kg/j
Standaard	Zwaar vrachtverkeer	363,0	NOx NH3	35,27 kg/j < 1 kg/j
Standaard	Bussen	0,0		

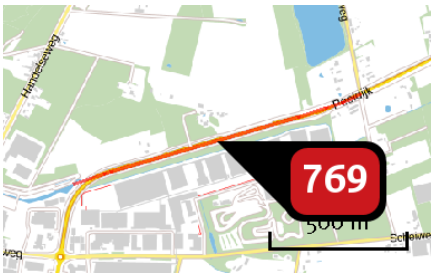

Naam	N272 - Peeldijk
Locatie (X,Y)	177919, 397911
NOx	920,30 kg/j
NH3	62,84 kg/j

Soort	Voertuig	Aantal voertuigen (/dag)	Stof	Emissie
Standaard	Licht verkeer	8.355,0	NOx NH3	429,02 kg/j 60,66 kg/j
Standaard	Middelzwaar vrachtverkeer	944,0	NOx NH3	278,82 kg/j 1,32 kg/j
Standaard	Zwaar vrachtverkeer	706,0	NOx NH3	212,46 kg/j < 1 kg/j
Standaard	Bussen	0,0		

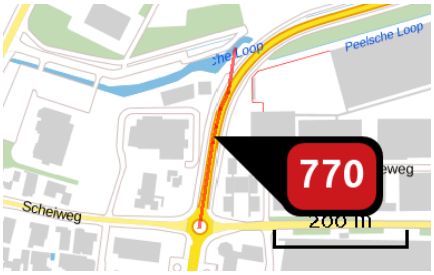

Naam	N272 - Oost-Om
Locatie (X,Y)	177367, 397623
NOx	210,92 kg/j
NH3	14,77 kg/j

Soort	Voertuig	Aantal voertuigen (/dag)	Stof	Emissie
Standaard	Licht verkeer	7.828,0	NOx NH3	101,16 kg/j 14,28 kg/j
Standaard	Middelzwaar vrachtverkeer	803,0	NOx NH3	59,77 kg/j < 1 kg/j
Standaard	Zwaar vrachtverkeer	659,0	NOx NH3	50,00 kg/j < 1 kg/j
Standaard	Bussen	0,0		

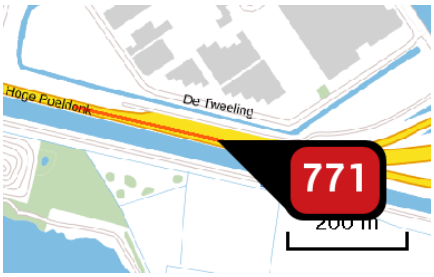

Naam	
Locatie (X,Y)	153231, 410361
NOx	1.641,96 kg/j
NH3	120,89 kg/j

Soort	Voertuig	Aantal voertuigen (/dag)	Stof	Emissie
Standaard	Licht verkeer	35.675,0	NOx NH3	823,39 kg/j 117,26 kg/j
Standaard	Middelzwaar vrachtverkeer	2.875,0	NOx NH3	379,29 kg/j 1,81 kg/j
Standaard	Zwaar vrachtverkeer	3.274,0	NOx NH3	439,28 kg/j 1,82 kg/j
Standaard	Bussen	0,0		

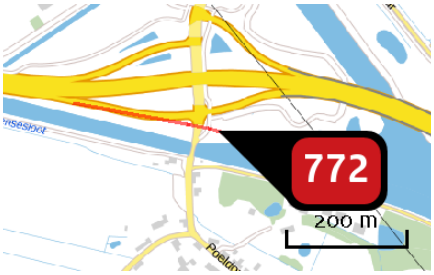

Naam	
Locatie (X,Y)	153711, 410262
NOx	1.373,01 kg/j
NH3	101,91 kg/j

Soort	Voertuig	Aantal voertuigen (/dag)	Stof	Emissie
Standaard	Licht verkeer	30.345,0	NOx NH3	694,41 kg/j 98,89 kg/j
Standaard	Middelzwaar vrachtverkeer	2.441,0	NOx NH3	319,29 kg/j 1,52 kg/j
Standaard	Zwaar vrachtverkeer	2.701,0	NOx NH3	359,31 kg/j 1,49 kg/j
Standaard	Bussen	0,0		

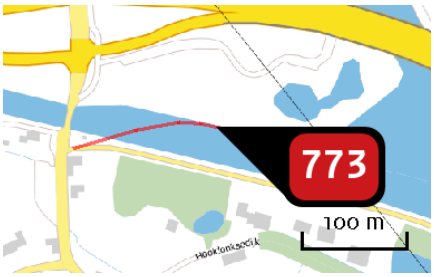

Naam	
Locatie (X,Y)	153808, 410222
NOx	60,85 kg/j
NH3	5,87 kg/j

Soort	Voertuig	Aantal voertuigen (/dag)	Stof	Emissie
Standaard	Licht verkeer	3.114,0	NOx NH3	40,57 kg/j 5,78 kg/j
Standaard	Middelzwaar vrachtverkeer	133,0	NOx NH3	9,90 kg/j < 1 kg/j
Standaard	Zwaar vrachtverkeer	137,0	NOx NH3	10,38 kg/j < 1 kg/j
Standaard	Bussen	0,0		

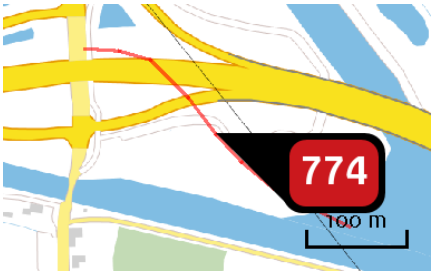

Naam	
Locatie (X,Y)	153812, 410287
NOx	69,21 kg/j
NH3	7,02 kg/j

Soort	Voertuig	Aantal voertuigen (/dag)	Stof	Emissie
Standaard	Licht verkeer	3.168,0	NOx NH3	48,87 kg/j 6,93 kg/j
Standaard	Middelzwaar vrachtverkeer	119,0	NOx NH3	10,53 kg/j < 1 kg/j
Standaard	Zwaar vrachtverkeer	109,0	NOx NH3	9,82 kg/j < 1 kg/j
Standaard	Bussen	0,0		

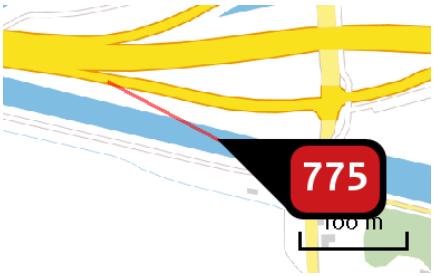

Naam	
Locatie (X,Y)	153572, 410255
NOx	70,74 kg/j
NH3	4,36 kg/j

Soort	Voertuig	Aantal voertuigen (/dag)	Stof	Emissie
Standaard	Licht verkeer	2.927,0	NOx NH3	33,17 kg/j 4,22 kg/j
Standaard	Middelzwaar vrachtverkeer	226,0	NOx NH3	16,01 kg/j < 1 kg/j
Standaard	Zwaar vrachtverkeer	292,0	NOx NH3	21,56 kg/j < 1 kg/j
Standaard	Bussen	0,0		

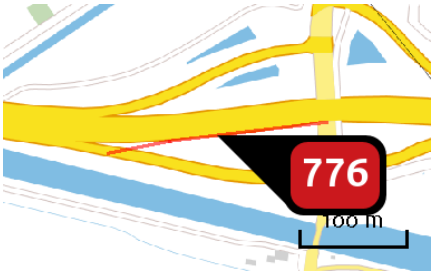

Naam	
Locatie (X,Y)	153574, 410325
NOx	50,68 kg/j
NH3	3,45 kg/j

Soort	Voertuig	Aantal voertuigen (/dag)	Stof	Emissie
Standaard	Licht verkeer	2.401,0	NOx NH3	23,35 kg/j 3,32 kg/j
Standaard	Middelzwaar vrachtverkeer	207,0	NOx NH3	11,51 kg/j < 1 kg/j
Standaard	Zwaar vrachtverkeer	280,0	NOx NH3	15,83 kg/j < 1 kg/j
Standaard	Bussen	0,0		

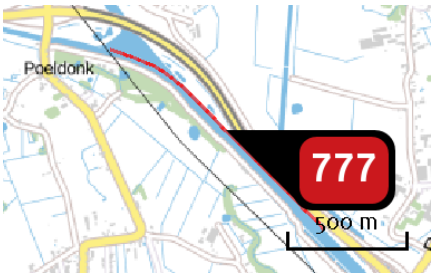

Naam	
Locatie (X,Y)	154428, 409857
NOx	3.261,48 kg/j
NH3	610,25 kg/j

Soort	Voertuig	Aantal voertuigen (/dag)	Stof	Emissie
Standaard	Licht verkeer	36.629,0	NOx NH3	1.913,35 kg/j 602,47 kg/j
Standaard	Middelzwaar vrachtverkeer	2.693,0	NOx NH3	630,35 kg/j 3,84 kg/j
Standaard	Zwaar vrachtverkeer	2.948,0	NOx NH3	717,78 kg/j 3,95 kg/j
Standaard	Bussen	0,0		

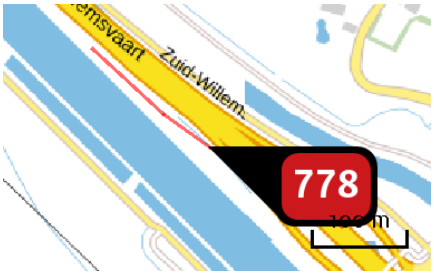

Naam	
Locatie (X,Y)	154962, 409340
NOx	804,85 kg/j
NH3	143,99 kg/j

Soort	Voertuig	Aantal voertuigen (/dag)	Stof	Emissie
Standaard	Licht verkeer	31.358,0	NOx NH3	450,79 kg/j 141,94 kg/j
Standaard	Middelzwaar vrachtverkeer	2.563,0	NOx NH3	165,10 kg/j 1,00 kg/j
Standaard	Zwaar vrachtverkeer	2.820,0	NOx NH3	188,96 kg/j 1,04 kg/j
Standaard	Bussen	0,0		



Naam	
Locatie (X,Y)	155047, 409255
NOx	18,22 kg/j
NH3	< 1 kg/j

Soort	Voertuig	Aantal voertuigen (/dag)	Stof	Emissie
Standaard	Licht verkeer	2.259,0	NOx NH3	13,97 kg/j < 1 kg/j
Standaard	Middelzwaar vrachtverkeer	59,0	NOx NH3	2,15 kg/j < 1 kg/j
Standaard	Zwaar vrachtverkeer	51,0	NOx NH3	2,10 kg/j < 1 kg/j
Standaard	Bussen	0,0		

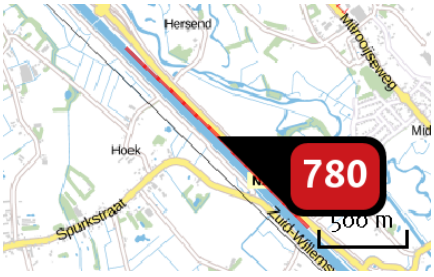

Naam	
Locatie (X,Y)	155816, 408468
NOx	3.748,00 kg/j
NH3	683,87 kg/j

Soort	Voertuig	Aantal voertuigen (/dag)	Stof	Emissie
Standaard	Licht verkeer	33.866,0	NOx NH3	2.142,43 kg/j 674,60 kg/j
Standaard	Middelzwaar vrachtverkeer	2.666,0	NOx NH3	755,75 kg/j 4,60 kg/j
Standaard	Zwaar vrachtverkeer	2.882,0	NOx NH3	849,83 kg/j 4,67 kg/j
Standaard	Bussen	0,0		

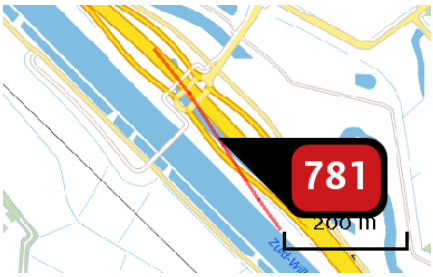

Naam	
Locatie (X,Y)	155207, 409111
NOx	876,89 kg/j
NH3	156,87 kg/j

Soort	Voertuig	Aantal voertuigen (/dag)	Stof	Emissie
Standaard	Licht verkeer	31.358,0	NOx NH3	491,14 kg/j 154,65 kg/j
Standaard	Middelzwaar vrachtverkeer	2.563,0	NOx NH3	179,88 kg/j 1,09 kg/j
Standaard	Zwaar vrachtverkeer	2.820,0	NOx NH3	205,87 kg/j 1,13 kg/j
Standaard	Bussen	0,0		



Naam	
Locatie (X,Y)	155198, 409090
NOx	9,31 kg/j
NH3	< 1 kg/j

Soort	Voertuig	Aantal voertuigen (/dag)	Stof	Emissie
Standaard	Licht verkeer	1.239,0	NOx NH3	6,77 kg/j < 1 kg/j
Standaard	Middelzwaar vrachtverkeer	48,0	NOx NH3	1,50 kg/j < 1 kg/j
Standaard	Zwaar vrachtverkeer	33,0	NOx NH3	1,05 kg/j < 1 kg/j
Standaard	Bussen	0,0		

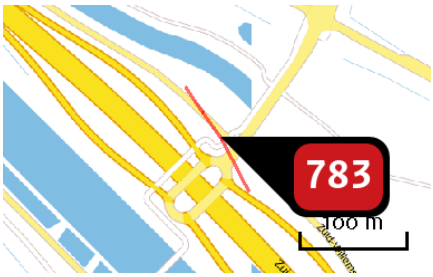

Naam	
Locatie (X,Y)	155186, 409232
NOx	9,61 kg/j
NH3	< 1 kg/j

Soort	Voertuig	Aantal voertuigen (/dag)	Stof	Emissie
Standaard	Licht verkeer	1.267,0	NOx NH3	6,90 kg/j < 1 kg/j
Standaard	Middelzwaar vrachtverkeer	54,0	NOx NH3	1,73 kg/j < 1 kg/j
Standaard	Zwaar vrachtverkeer	27,0	NOx NH3	< 1 kg/j < 1 kg/j
Standaard	Bussen	0,0		

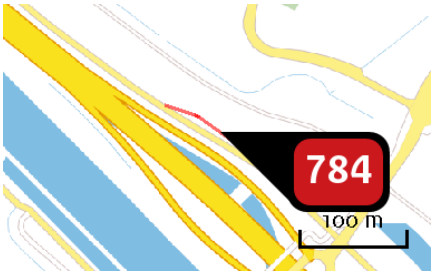

Naam	
Locatie (X,Y)	155089, 409325
NOx	21,83 kg/j
NH3	1,12 kg/j

Soort	Voertuig	Aantal voertuigen (/dag)	Stof	Emissie
Standaard	Licht verkeer	3.010,0	NOx NH3	16,73 kg/j 1,10 kg/j
Standaard	Middelzwaar vrachtverkeer	70,0	NOx NH3	2,29 kg/j < 1 kg/j
Standaard	Zwaar vrachtverkeer	76,0	NOx NH3	2,81 kg/j < 1 kg/j
Standaard	Bussen	0,0		



Naam	
Locatie (X,Y)	156455, 407823
NOx	875,28 kg/j
NH3	156,75 kg/j

Soort	Voertuig	Aantal voertuigen (/dag)	Stof	Emissie
Standaard	Licht verkeer	29.868,0	NOx NH3	490,76 kg/j 154,53 kg/j
Standaard	Middelzwaar vrachtverkeer	2.388,0	NOx NH3	175,82 kg/j 1,07 kg/j
Standaard	Zwaar vrachtverkeer	2.725,0	NOx NH3	208,70 kg/j 1,15 kg/j
Standaard	Bussen	0,0		

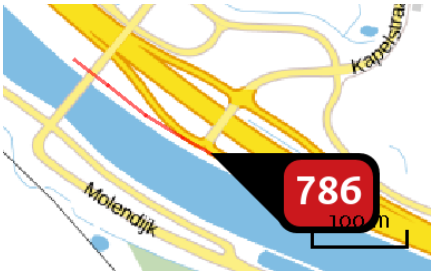

Naam	
Locatie (X,Y)	156729, 407593
NOx	752,53 kg/j
NH3	129,12 kg/j

Soort	Voertuig	Aantal voertuigen (/dag)	Stof	Emissie
Standaard	Licht verkeer	26.288,0	NOx NH3	403,68 kg/j 127,11 kg/j
Standaard	Middelzwaar vrachtverkeer	2.307,0	NOx NH3	158,74 kg/j < 1 kg/j
Standaard	Zwaar vrachtverkeer	2.656,0	NOx NH3	190,11 kg/j 1,04 kg/j
Standaard	Bussen	0,0		



Naam
Locatie (X,Y) 156972, 407493
NOx 391,22 kg/j
NH3 67,13 kg/j

Soort	Voertuig	Aantal voertuigen (/dag)	Stof	Emissie
Standaard	Licht verkeer	26.288,0	NOx NH3	209,86 kg/j 66,08 kg/j
Standaard	Middelzwaar vrachtverkeer	2.307,0	NOx NH3	82,53 kg/j < 1 kg/j
Standaard	Zwaar vrachtverkeer	2.656,0	NOx NH3	98,83 kg/j < 1 kg/j
Standaard	Bussen	0,0		

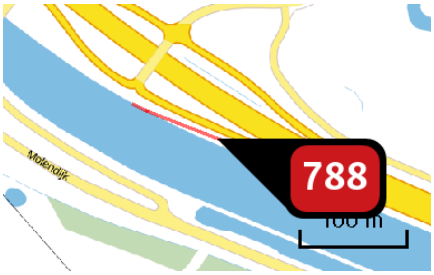

Naam
Locatie (X,Y) 156801, 407552
NOx 19,95 kg/j
NH3 1,36 kg/j

Soort	Voertuig	Aantal voertuigen (/dag)	Stof	Emissie
Standaard	Licht verkeer	1.164,0	NOx NH3	9,19 kg/j 1,31 kg/j
Standaard	Middelzwaar vrachtverkeer	136,0	NOx NH3	6,13 kg/j < 1 kg/j
Standaard	Zwaar vrachtverkeer	101,0	NOx NH3	4,63 kg/j < 1 kg/j
Standaard	Bussen	0,0		



Naam
Locatie (X,Y) 156452, 407804
NOx 41,20 kg/j
NH3 3,70 kg/j

Soort	Voertuig	Aantal voertuigen (/dag)	Stof	Emissie
Standaard	Licht verkeer	4.027,0	NOx NH3	25,46 kg/j 3,63 kg/j
Standaard	Middelzwaar vrachtverkeer	277,0	NOx NH3	10,01 kg/j < 1 kg/j
Standaard	Zwaar vrachtverkeer	156,0	NOx NH3	5,73 kg/j < 1 kg/j
Standaard	Bussen	0,0		

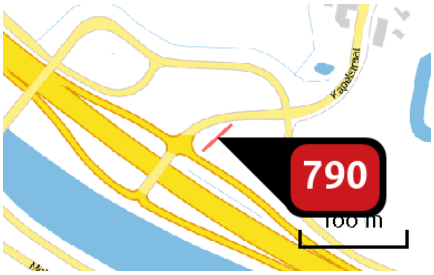

Naam
Locatie (X,Y) 156799, 407658
NOx 7,55 kg/j
NH3 < 1 kg/j

Soort	Voertuig	Aantal voertuigen (/dag)	Stof	Emissie
Standaard	Licht verkeer	3.580,0	NOx NH3	5,99 kg/j < 1 kg/j
Standaard	Middelzwaar vrachtverkeer	80,0	NOx NH3	< 1 kg/j < 1 kg/j
Standaard	Zwaar vrachtverkeer	69,0	NOx NH3	< 1 kg/j < 1 kg/j
Standaard	Bussen	0,0		

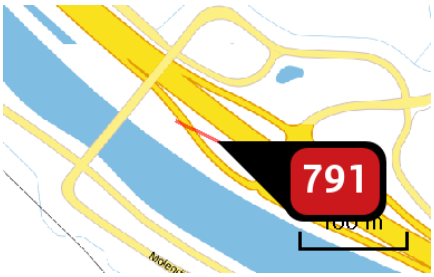

Naam	
Locatie (X,Y)	156686, 407644
NOx	17,36 kg/j
NH3	2,01 kg/j

Soort	Voertuig	Aantal voertuigen (/dag)	Stof	Emissie
Standaard	Licht verkeer	3.580,0	NOx NH3	14,00 kg/j 1,99 kg/j
Standaard	Middelzwaar vrachtverkeer	80,0	NOx NH3	1,79 kg/j < 1 kg/j
Standaard	Zwaar vrachtverkeer	69,0	NOx NH3	1,57 kg/j < 1 kg/j
Standaard	Bussen	0,0		

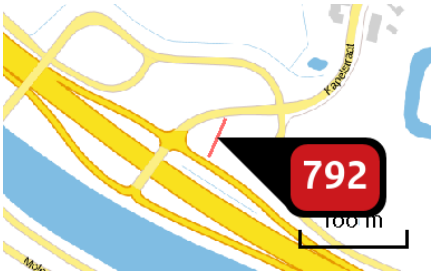

Naam	
Locatie (X,Y)	156805, 407652
NOx	3,99 kg/j
NH3	< 1 kg/j

Soort	Voertuig	Aantal voertuigen (/dag)	Stof	Emissie
Standaard	Licht verkeer	1.248,0	NOx NH3	2,15 kg/j < 1 kg/j
Standaard	Middelzwaar vrachtverkeer	86,0	NOx NH3	< 1 kg/j < 1 kg/j
Standaard	Zwaar vrachtverkeer	84,0	NOx NH3	< 1 kg/j < 1 kg/j
Standaard	Bussen	0,0		

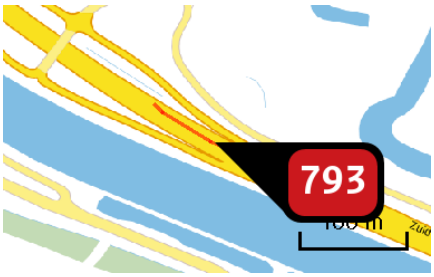

Naam	
Locatie (X,Y)	156890, 407538
NOx	13,96 kg/j
NH3	1,14 kg/j

Soort	Voertuig	Aantal voertuigen (/dag)	Stof	Emissie
Standaard	Licht verkeer	1.248,0	NOx NH3	7,82 kg/j 1,11 kg/j
Standaard	Middelzwaar vrachtverkeer	86,0	NOx NH3	3,08 kg/j < 1 kg/j
Standaard	Zwaar vrachtverkeer	84,0	NOx NH3	3,06 kg/j < 1 kg/j
Standaard	Bussen	0,0		

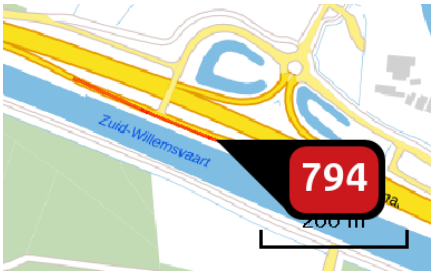

Naam	
Locatie (X,Y)	159911, 406287
NOx	933,94 kg/j
NH3	156,45 kg/j

Soort	Voertuig	Aantal voertuigen (/dag)	Stof	Emissie
Standaard	Licht verkeer	26.116,0	NOx NH3	488,71 kg/j 153,88 kg/j
Standaard	Middelzwaar vrachtverkeer	2.424,0	NOx NH3	203,26 kg/j 1,24 kg/j
Standaard	Zwaar vrachtverkeer	2.774,0	NOx NH3	241,96 kg/j 1,33 kg/j
Standaard	Bussen	0,0		

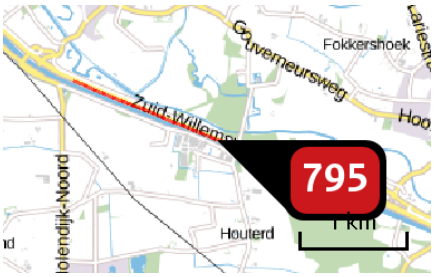

Naam	
Locatie (X,Y)	158388, 406909
NOx	6.764,52 kg/j
NH3	1.165,28 kg/j

Soort	Voertuig	Aantal voertuigen (/dag)	Stof	Emissie
Standaard	Licht verkeer	28.701,0	NOx NH3	3.643,59 kg/j 1.147,28 kg/j
Standaard	Middelzwaar vrachtverkeer	2.530,0	NOx NH3	1.439,22 kg/j 8,76 kg/j
Standaard	Zwaar vrachtverkeer	2.842,0	NOx NH3	1.681,71 kg/j 9,24 kg/j
Standaard	Bussen	0,0		

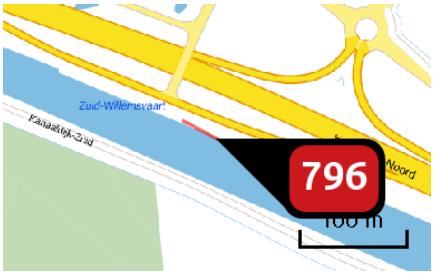

Naam	
Locatie (X,Y)	159878, 406284
NOx	7,09 kg/j
NH3	< 1 kg/j

Soort	Voertuig	Aantal voertuigen (/dag)	Stof	Emissie
Standaard	Licht verkeer	1.377,0	NOx NH3	4,69 kg/j < 1 kg/j
Standaard	Middelzwaar vrachtverkeer	79,0	NOx NH3	1,58 kg/j < 1 kg/j
Standaard	Zwaar vrachtverkeer	36,0	NOx NH3	< 1 kg/j < 1 kg/j
Standaard	Bussen	0,0		

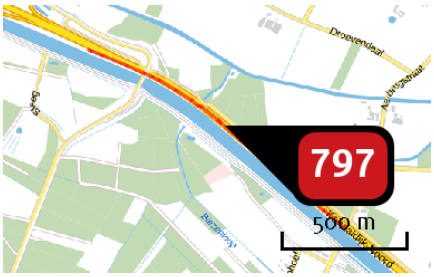

Naam
Locatie (X,Y) 160789, 405846
NOx 3.726,19 kg/j
NH3 516,14 kg/j

Soort	Voertuig	Aantal voertuigen (/dag)	Stof	Emissie
Standaard	Licht verkeer	28.899,0	NOx NH3	1.891,92 kg/j 508,22 kg/j
Standaard	Middelzwaar vrachtverkeer	2.517,0	NOx NH3	768,31 kg/j 3,82 kg/j
Standaard	Zwaar vrachtverkeer	2.878,0	NOx NH3	1.065,96 kg/j 4,11 kg/j
Standaard	Bussen	0,0		

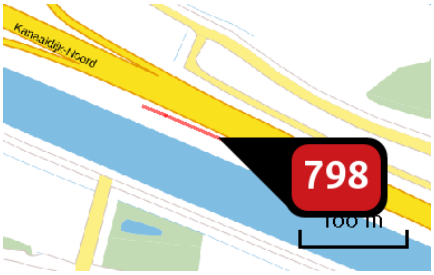

Naam
Locatie (X,Y) 160178, 406180
NOx 330,42 kg/j
NH3 55,35 kg/j

Soort	Voertuig	Aantal voertuigen (/dag)	Stof	Emissie
Standaard	Licht verkeer	26.116,0	NOx NH3	172,90 kg/j 54,44 kg/j
Standaard	Middelzwaar vrachtverkeer	2.424,0	NOx NH3	71,91 kg/j < 1 kg/j
Standaard	Zwaar vrachtverkeer	2.774,0	NOx NH3	85,61 kg/j < 1 kg/j
Standaard	Bussen	0,0		



Naam	
Locatie (X,Y)	160121, 406225
NOx	6,86 kg/j
NH3	< 1 kg/j

Soort	Voertuig	Aantal voertuigen (/dag)	Stof	Emissie
Standaard	Licht verkeer	1.229,0	NOx NH3	4,61 kg/j < 1 kg/j
Standaard	Middelzwaar vrachtverkeer	53,0	NOx NH3	1,14 kg/j < 1 kg/j
Standaard	Zwaar vrachtverkeer	51,0	NOx NH3	1,11 kg/j < 1 kg/j
Standaard	Bussen	0,0		

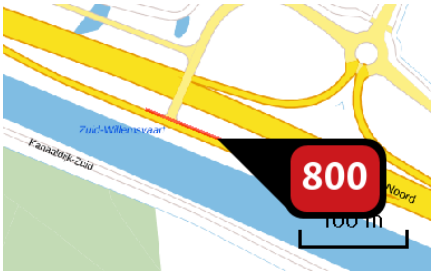

Naam	
Locatie (X,Y)	159878, 406306
NOx	10,21 kg/j
NH3	1,15 kg/j

Soort	Voertuig	Aantal voertuigen (/dag)	Stof	Emissie
Standaard	Licht verkeer	1.207,0	NOx NH3	8,02 kg/j 1,14 kg/j
Standaard	Middelzwaar vrachtverkeer	26,0	NOx NH3	< 1 kg/j < 1 kg/j
Standaard	Zwaar vrachtverkeer	31,0	NOx NH3	1,20 kg/j < 1 kg/j
Standaard	Bussen	0,0		



Naam
Locatie (X,Y) 161679, 405091
NOx 1.240,78 kg/j
NH3 209,72 kg/j

Soort	Voertuig	Aantal voertuigen (/dag)	Stof	Emissie
Standaard	Licht verkeer	27.324,0	NOx NH3	655,33 kg/j 206,35 kg/j
Standaard	Middelzwaar vrachtverkeer	2.486,0	NOx NH3	267,17 kg/j 1,63 kg/j
Standaard	Zwaar vrachtverkeer	2.847,0	NOx NH3	318,27 kg/j 1,75 kg/j
Standaard	Bussen	0,0		

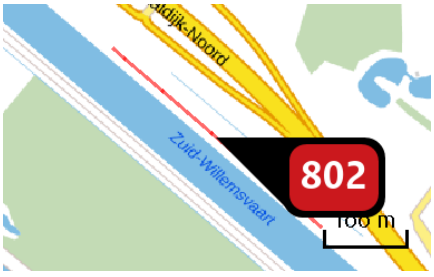

Naam
Locatie (X,Y) 162189, 404642
NOx 740,36 kg/j
NH3 124,45 kg/j

Soort	Voertuig	Aantal voertuigen (/dag)	Stof	Emissie
Standaard	Licht verkeer	26.597,0	NOx NH3	388,80 kg/j 122,42 kg/j
Standaard	Middelzwaar vrachtverkeer	2.442,0	NOx NH3	159,96 kg/j < 1 kg/j
Standaard	Zwaar vrachtverkeer	2.812,0	NOx NH3	191,60 kg/j 1,05 kg/j
Standaard	Bussen	0,0		



Naam	
Locatie (X,Y)	161988, 404757
NOx	4,32 kg/j
NH3	< 1 kg/j

Soort	Voertuig	Aantal voertuigen (/dag)	Stof	Emissie
Standaard	Licht verkeer	519,0	NOx	3,19 kg/j
			NH3	< 1 kg/j
Standaard	Middelzwaar vrachtverkeer	17,0	NOx	< 1 kg/j
			NH3	< 1 kg/j
Standaard	Zwaar vrachtverkeer	15,0	NOx	< 1 kg/j
			NH3	< 1 kg/j
Standaard	Bussen	0,0		

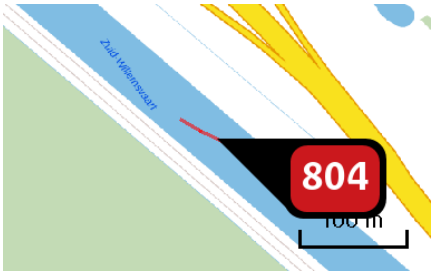

Naam	
Locatie (X,Y)	162214, 404573
NOx	17,09 kg/j
NH3	1,35 kg/j

Soort	Voertuig	Aantal voertuigen (/dag)	Stof	Emissie
Standaard	Licht verkeer	2.644,0	NOx	9,26 kg/j
			NH3	1,32 kg/j
Standaard	Middelzwaar vrachtverkeer	214,0	NOx	4,29 kg/j
			NH3	< 1 kg/j
Standaard	Zwaar vrachtverkeer	174,0	NOx	3,54 kg/j
			NH3	< 1 kg/j
Standaard	Bussen	0,0		

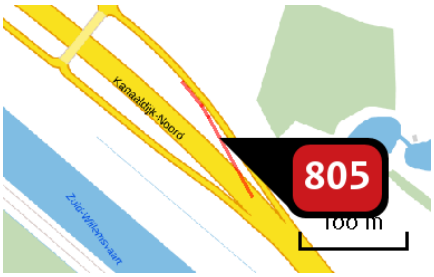

Naam
Locatie (X,Y) 162248, 404719
NOx 29,30 kg/j
NH3 2,19 kg/j

Soort	Voertuig	Aantal voertuigen (/dag)	Stof	Emissie
Standaard	Licht verkeer	2.568,0	NOx NH3	14,95 kg/j 2,13 kg/j
Standaard	Middelzwaar vrachtverkeer	242,0	NOx NH3	8,05 kg/j < 1 kg/j
Standaard	Zwaar vrachtverkeer	186,0	NOx NH3	6,29 kg/j < 1 kg/j
Standaard	Bussen	0,0		

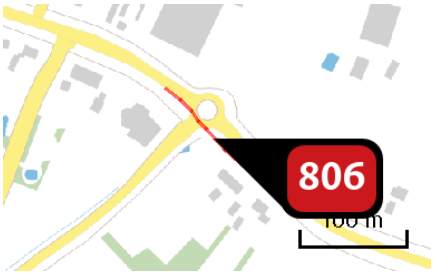

Naam
Locatie (X,Y) 162461, 406049
NOx 25,46 kg/j
NH3 1,25 kg/j

Soort	Voertuig	Aantal voertuigen (/dag)	Stof	Emissie
Standaard	Licht verkeer	2.872,0	NOx NH3	18,64 kg/j 1,22 kg/j
Standaard	Middelzwaar vrachtverkeer	88,0	NOx NH3	3,36 kg/j < 1 kg/j
Standaard	Zwaar vrachtverkeer	80,0	NOx NH3	3,46 kg/j < 1 kg/j
Standaard	Bussen	0,0		

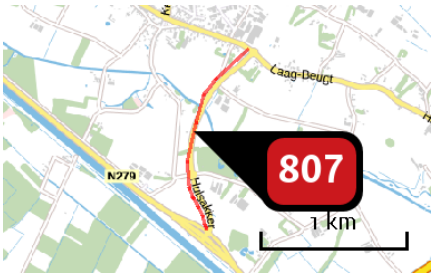

Naam	
Locatie (X,Y)	162052, 405538
NOx	691,63 kg/j
NH3	52,91 kg/j

Soort	Voertuig	Aantal voertuigen (/dag)	Stof	Emissie
Standaard	Licht verkeer	5.569,0	NOx NH3	361,14 kg/j 51,43 kg/j
Standaard	Middelzwaar vrachtverkeer	496,0	NOx NH3	183,85 kg/j < 1 kg/j
Standaard	Zwaar vrachtverkeer	389,0	NOx NH3	146,64 kg/j < 1 kg/j
Standaard	Bussen	0,0		



Naam	
Locatie (X,Y)	162132, 404736
NOx	54,90 kg/j
NH3	4,53 kg/j

Soort	Voertuig	Aantal voertuigen (/dag)	Stof	Emissie
Standaard	Licht verkeer	3.164,0	NOx NH3	31,05 kg/j 4,42 kg/j
Standaard	Middelzwaar vrachtverkeer	232,0	NOx NH3	13,01 kg/j < 1 kg/j
Standaard	Zwaar vrachtverkeer	190,0	NOx NH3	10,84 kg/j < 1 kg/j
Standaard	Bussen	0,0		



Naam
Locatie (X,Y) 162136, 404857
NOx 16,81 kg/j
NH3 1,32 kg/j

Soort	Voertuig	Aantal voertuigen (/dag)	Stof	Emissie
Standaard	Licht verkeer	5.940,0	NOx NH3	9,00 kg/j 1,28 kg/j
Standaard	Middelzwaar vrachtverkeer	500,0	NOx NH3	4,33 kg/j < 1 kg/j
Standaard	Zwaar vrachtverkeer	396,0	NOx NH3	3,49 kg/j < 1 kg/j
Standaard	Bussen	0,0		

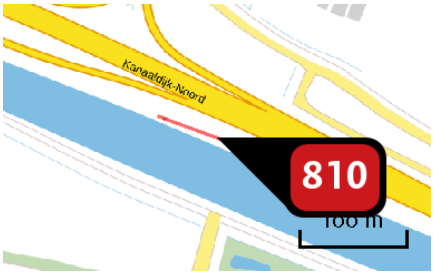

Naam
Locatie (X,Y) 160075, 406214
NOx 11,34 kg/j
NH3 1,22 kg/j

Soort	Voertuig	Aantal voertuigen (/dag)	Stof	Emissie
Standaard	Licht verkeer	1.553,0	NOx NH3	8,48 kg/j 1,21 kg/j
Standaard	Middelzwaar vrachtverkeer	39,0	NOx NH3	1,22 kg/j < 1 kg/j
Standaard	Zwaar vrachtverkeer	52,0	NOx NH3	1,65 kg/j < 1 kg/j
Standaard	Bussen	0,0		

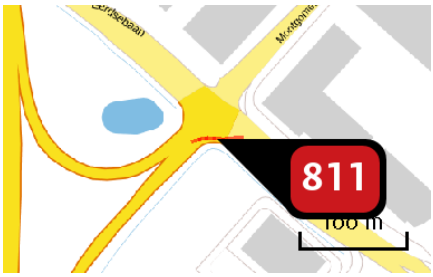

Naam	
Locatie (X,Y)	163818, 401336
NOx	31,62 kg/j
NH3	< 1 kg/j

Soort	Voertuig	Aantal voertuigen (/dag)	Stof	Emissie
Standaard	Licht verkeer	5.338,0	NOx NH3	12,04 kg/j < 1 kg/j
Standaard	Middelzwaar vrachtverkeer	738,0	NOx NH3	9,79 kg/j < 1 kg/j
Standaard	Zwaar vrachtverkeer	652,0	NOx NH3	9,80 kg/j < 1 kg/j
Standaard	Bussen	0,0		

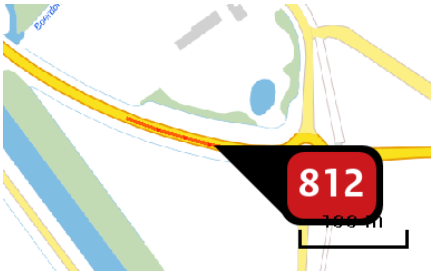

Naam	N279 - Bosscheweg
Locatie (X,Y)	171087, 395917
NOx	407,96 kg/j
NH3	16,63 kg/j

Soort	Voertuig	Aantal voertuigen (/dag)	Stof	Emissie
Standaard	Licht verkeer	15.576,0	NOx NH3	140,10 kg/j 15,76 kg/j
Standaard	Middelzwaar vrachtverkeer	1.916,0	NOx NH3	116,66 kg/j < 1 kg/j
Standaard	Zwaar vrachtverkeer	2.337,0	NOx NH3	151,20 kg/j < 1 kg/j
Standaard	Bussen	0,0		



Naam	N279 - Bosscheweg
Locatie (X,Y)	170937, 395976
NOx	316,71 kg/j
NH3	16,44 kg/j

Soort	Voertuig	Aantal voertuigen (/dag)	Stof	Emissie
Standaard	Licht verkeer	15.576,0	NOx NH3	117,96 kg/j 15,65 kg/j
Standaard	Middelzwaar vrachtverkeer	1.916,0	NOx NH3	87,91 kg/j < 1 kg/j
Standaard	Zwaar vrachtverkeer	2.337,0	NOx NH3	110,83 kg/j < 1 kg/j
Standaard	Bussen	0,0		



Naam	N279 - Bosscheweg
Locatie (X,Y)	170793, 396105
NOx	475,66 kg/j
NH3	24,70 kg/j

Soort	Voertuig	Aantal voertuigen (/dag)	Stof	Emissie
Standaard	Licht verkeer	15.576,0	NOx NH3	177,17 kg/j 23,51 kg/j
Standaard	Middelzwaar vrachtverkeer	1.916,0	NOx NH3	132,04 kg/j < 1 kg/j
Standaard	Zwaar vrachtverkeer	2.337,0	NOx NH3	166,46 kg/j < 1 kg/j
Standaard	Bussen	0,0		

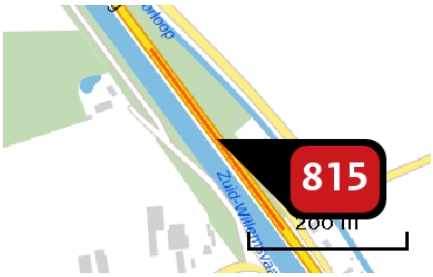

Naam
Locatie (X,Y) 170639, 396313
NOx 571,02 kg/j
NH3 29,65 kg/j

Soort	Voertuig	Aantal voertuigen (/dag)	Stof	Emissie
Standaard	Licht verkeer	15.576,0	NOx NH3	212,69 kg/j 28,22 kg/j
Standaard	Middelzwaar vrachtverkeer	1.916,0	NOx NH3	158,50 kg/j < 1 kg/j
Standaard	Zwaar vrachtverkeer	2.337,0	NOx NH3	199,83 kg/j < 1 kg/j
Standaard	Bussen	0,0		

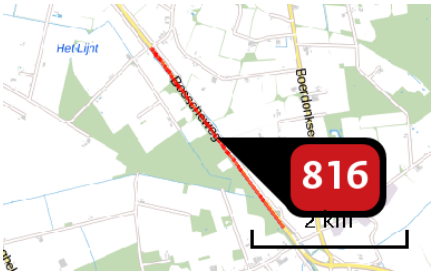

Naam
Locatie (X,Y) 169697, 397578
NOx 5.827,66 kg/j
NH3 302,60 kg/j

Soort	Voertuig	Aantal voertuigen (/dag)	Stof	Emissie
Standaard	Licht verkeer	15.576,0	NOx NH3	2.170,63 kg/j 288,01 kg/j
Standaard	Middelzwaar vrachtverkeer	1.916,0	NOx NH3	1.617,65 kg/j 7,01 kg/j
Standaard	Zwaar vrachtverkeer	2.337,0	NOx NH3	2.039,37 kg/j 7,59 kg/j
Standaard	Bussen	0,0		

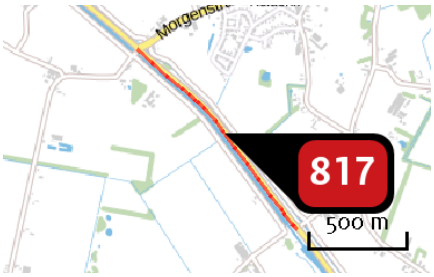

Naam	
Locatie (X,Y)	168483, 399215
NOx	2.716,22 kg/j
NH3	124,52 kg/j

Soort	Voertuig	Aantal voertuigen (/dag)	Stof	Emissie
Standaard	Licht verkeer	15.471,0	NOx NH3	951,49 kg/j 118,07 kg/j
Standaard	Middelzwaar vrachtverkeer	2.002,0	NOx NH3	783,19 kg/j 3,12 kg/j
Standaard	Zwaar vrachtverkeer	2.397,0	NOx NH3	981,54 kg/j 3,33 kg/j
Standaard	Bussen	0,0		

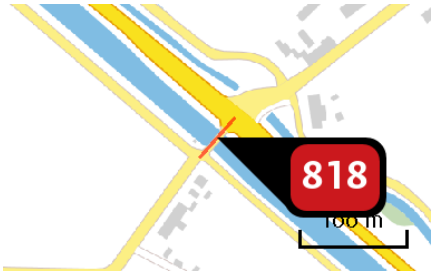

Naam	
Locatie (X,Y)	168023, 399624
NOx	5,85 kg/j
NH3	< 1 kg/j

Soort	Voertuig	Aantal voertuigen (/dag)	Stof	Emissie
Standaard	Licht verkeer	1.224,0	NOx NH3	3,24 kg/j < 1 kg/j
Standaard	Middelzwaar vrachtverkeer	61,0	NOx NH3	1,18 kg/j < 1 kg/j
Standaard	Zwaar vrachtverkeer	69,0	NOx NH3	1,44 kg/j < 1 kg/j
Standaard	Bussen	0,0		

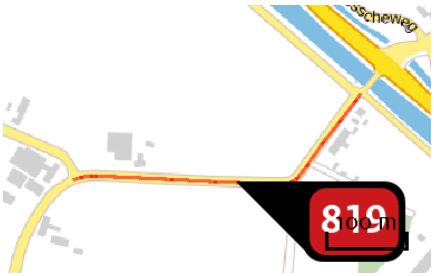

Naam	
Locatie (X,Y)	167852, 399497
NOx	38,05 kg/j
NH3	3,42 kg/j

Soort	Voertuig	Aantal voertuigen (/dag)	Stof	Emissie
Standaard	Licht verkeer	1.224,0	NOx NH3	23,59 kg/j 3,36 kg/j
Standaard	Middelzwaar vrachtverkeer	61,0	NOx NH3	6,72 kg/j < 1 kg/j
Standaard	Zwaar vrachtverkeer	69,0	NOx NH3	7,73 kg/j < 1 kg/j
Standaard	Bussen	0,0		

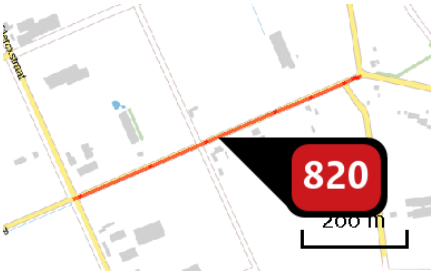

Naam	
Locatie (X,Y)	166317, 399769
NOx	43,56 kg/j
NH3	3,81 kg/j

Soort	Voertuig	Aantal voertuigen (/dag)	Stof	Emissie
Standaard	Licht verkeer	943,0	NOx NH3	26,23 kg/j 3,74 kg/j
Standaard	Middelzwaar vrachtverkeer	48,0	NOx NH3	7,63 kg/j < 1 kg/j
Standaard	Zwaar vrachtverkeer	60,0	NOx NH3	9,70 kg/j < 1 kg/j
Standaard	Bussen	0,0		



Naam
Locatie (X,Y) 166423, 398919
NOx 345,14 kg/j
NH3 31,98 kg/j

Soort	Voertuig	Aantal voertuigen (/dag)	Stof	Emissie
Standaard	Licht verkeer	2.833,0	NOx NH3	220,58 kg/j 31,41 kg/j
Standaard	Middelzwaar vrachtverkeer	168,0	NOx NH3	74,77 kg/j < 1 kg/j
Standaard	Zwaar vrachtverkeer	110,0	NOx NH3	49,79 kg/j < 1 kg/j
Standaard	Bussen	0,0		

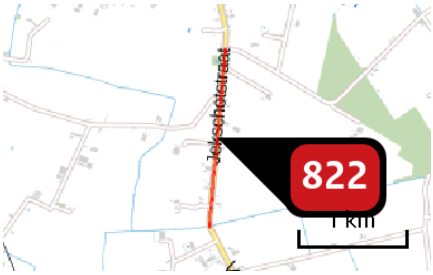

Naam
Locatie (X,Y) 166726, 397465
NOx 376,33 kg/j
NH3 35,08 kg/j

Soort	Voertuig	Aantal voertuigen (/dag)	Stof	Emissie
Standaard	Licht verkeer	3.113,0	NOx NH3	242,08 kg/j 34,48 kg/j
Standaard	Middelzwaar vrachtverkeer	181,0	NOx NH3	80,45 kg/j < 1 kg/j
Standaard	Zwaar vrachtverkeer	119,0	NOx NH3	53,80 kg/j < 1 kg/j
Standaard	Bussen	0,0		



Naam	
Locatie (X,Y)	165916, 399940
NOx	206,30 kg/j
NH3	18,96 kg/j

Soort	Voertuig	Aantal voertuigen (/dag)	Stof	Emissie
Standaard	Licht verkeer	4.337,0	NOx NH3	130,76 kg/j 18,62 kg/j
Standaard	Middelzwaar vrachtverkeer	242,0	NOx NH3	41,71 kg/j < 1 kg/j
Standaard	Zwaar vrachtverkeer	193,0	NOx NH3	33,83 kg/j < 1 kg/j
Standaard	Bussen	0,0		

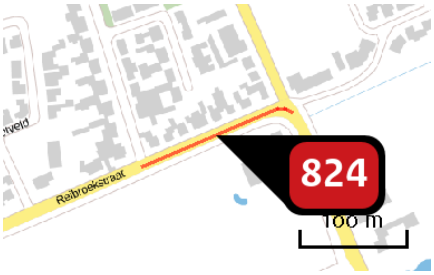

Naam	
Locatie (X,Y)	165716, 400215
NOx	44,90 kg/j
NH3	1,77 kg/j

Soort	Voertuig	Aantal voertuigen (/dag)	Stof	Emissie
Standaard	Licht verkeer	3.530,0	NOx NH3	25,73 kg/j 1,69 kg/j
Standaard	Middelzwaar vrachtverkeer	232,0	NOx NH3	9,94 kg/j < 1 kg/j
Standaard	Zwaar vrachtverkeer	190,0	NOx NH3	9,23 kg/j < 1 kg/j
Standaard	Bussen	0,0		

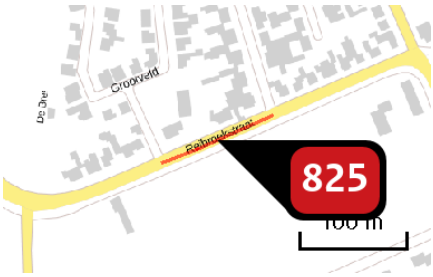

Naam
Locatie (X,Y) 165596, 400163
NOx 35,21 kg/j
NH3 1,42 kg/j

Soort	Voertuig	Aantal voertuigen (/dag)	Stof	Emissie
Standaard	Licht verkeer	3.837,0	NOx NH3	20,79 kg/j 1,37 kg/j
Standaard	Middelzwaar vrachtverkeer	235,0	NOx NH3	7,49 kg/j < 1 kg/j
Standaard	Zwaar vrachtverkeer	192,0	NOx NH3	6,93 kg/j < 1 kg/j
Standaard	Bussen	0,0		

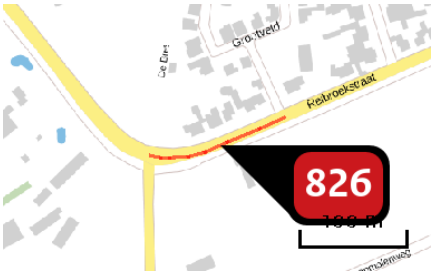

Naam
Locatie (X,Y) 165485, 400116
NOx 41,67 kg/j
NH3 1,68 kg/j

Soort	Voertuig	Aantal voertuigen (/dag)	Stof	Emissie
Standaard	Licht verkeer	3.837,0	NOx NH3	24,61 kg/j 1,62 kg/j
Standaard	Middelzwaar vrachtverkeer	235,0	NOx NH3	8,86 kg/j < 1 kg/j
Standaard	Zwaar vrachtverkeer	192,0	NOx NH3	8,20 kg/j < 1 kg/j
Standaard	Bussen	0,0		

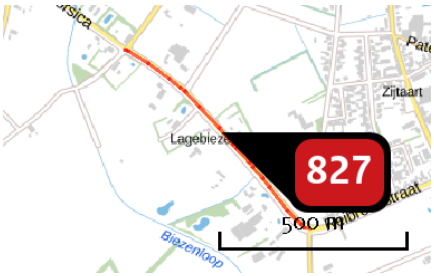

Naam
Locatie (X,Y) 165187, 400363
NOx 225,16 kg/j
NH3 20,76 kg/j

Soort	Voertuig	Aantal voertuigen (/dag)	Stof	Emissie
Standaard	Licht verkeer	4.427,0	NOx NH3	143,19 kg/j 20,39 kg/j
Standaard	Middelzwaar vrachtverkeer	243,0	NOx NH3	44,93 kg/j < 1 kg/j
Standaard	Zwaar vrachtverkeer	197,0	NOx NH3	37,04 kg/j < 1 kg/j
Standaard	Bussen	0,0		

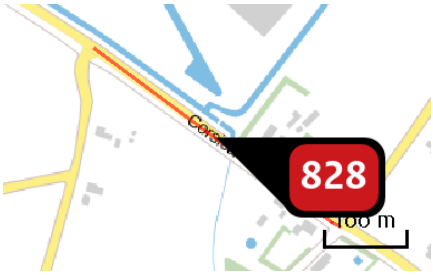

Naam
Locatie (X,Y) 164779, 400690
NOx 117,83 kg/j
NH3 10,76 kg/j

Soort	Voertuig	Aantal voertuigen (/dag)	Stof	Emissie
Standaard	Licht verkeer	4.302,0	NOx NH3	74,15 kg/j 10,56 kg/j
Standaard	Middelzwaar vrachtverkeer	243,0	NOx NH3	23,94 kg/j < 1 kg/j
Standaard	Zwaar vrachtverkeer	197,0	NOx NH3	19,74 kg/j < 1 kg/j
Standaard	Bussen	0,0		

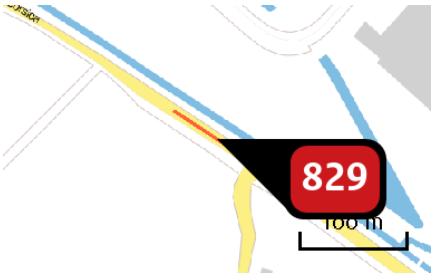

Naam	
Locatie (X,Y)	164591, 400824
NOx	30,55 kg/j
NH3	2,76 kg/j

Soort	Voertuig	Aantal voertuigen (/dag)	Stof	Emissie
Standaard	Licht verkeer	4.302,0	NOx NH3	19,17 kg/j 2,71 kg/j
Standaard	Middelzwaar vrachtverkeer	243,0	NOx NH3	6,23 kg/j < 1 kg/j
Standaard	Zwaar vrachtverkeer	197,0	NOx NH3	5,15 kg/j < 1 kg/j
Standaard	Bussen	0,0		

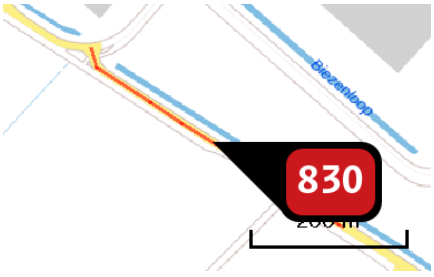

Naam	
Locatie (X,Y)	164385, 400957
NOx	250,46 kg/j
NH3	17,26 kg/j

Soort	Voertuig	Aantal voertuigen (/dag)	Stof	Emissie
Standaard	Licht verkeer	6.236,0	NOx NH3	117,75 kg/j 16,68 kg/j
Standaard	Middelzwaar vrachtverkeer	571,0	NOx NH3	61,92 kg/j < 1 kg/j
Standaard	Zwaar vrachtverkeer	641,0	NOx NH3	70,79 kg/j < 1 kg/j
Standaard	Bussen	0,0		

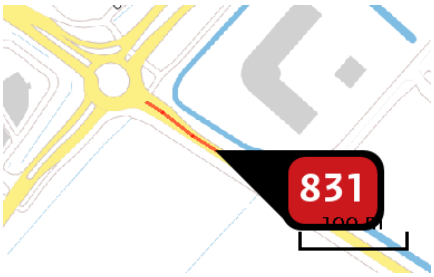

Naam	
Locatie (X,Y)	164161, 401102
NOx	144,95 kg/j
NH3	3,98 kg/j

Soort	Voertuig	Aantal voertuigen (/dag)	Stof	Emissie
Standaard	Licht verkeer	7.552,0	NOx NH3	55,25 kg/j 3,63 kg/j
Standaard	Middelzwaar vrachtverkeer	925,0	NOx NH3	39,79 kg/j < 1 kg/j
Standaard	Zwaar vrachtverkeer	1.024,0	NOx NH3	49,91 kg/j < 1 kg/j
Standaard	Bussen	0,0		

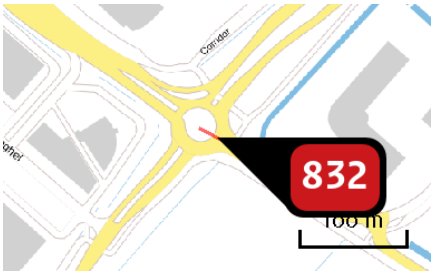

Naam	
Locatie (X,Y)	164081, 401155
NOx	35,08 kg/j
NH3	< 1 kg/j

Soort	Voertuig	Aantal voertuigen (/dag)	Stof	Emissie
Standaard	Licht verkeer	7.552,0	NOx NH3	13,10 kg/j < 1 kg/j
Standaard	Middelzwaar vrachtverkeer	925,0	NOx NH3	9,75 kg/j < 1 kg/j
Standaard	Zwaar vrachtverkeer	1.024,0	NOx NH3	12,23 kg/j < 1 kg/j
Standaard	Bussen	0,0		

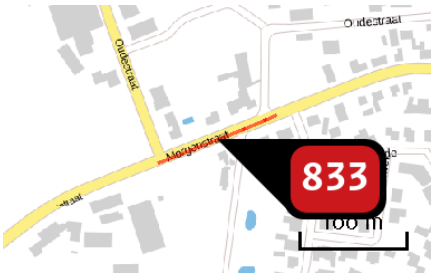

Naam	
Locatie (X,Y)	168389, 399841
NOx	15,42 kg/j
NH3	< 1 kg/j

Soort	Voertuig	Aantal voertuigen (/dag)	Stof	Emissie
Standaard	Licht verkeer	2.477,0	NOx NH3	13,89 kg/j < 1 kg/j
Standaard	Middelzwaar vrachtverkeer	24,0	NOx NH3	< 1 kg/j < 1 kg/j
Standaard	Zwaar vrachtverkeer	20,0	NOx NH3	< 1 kg/j < 1 kg/j
Standaard	Bussen	0,0		

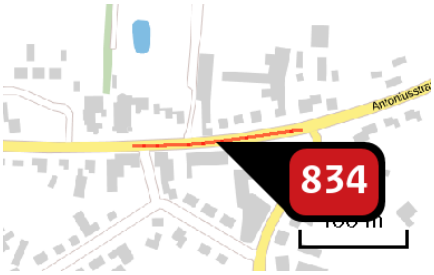

Naam	
Locatie (X,Y)	168815, 399910
NOx	18,42 kg/j
NH3	1,07 kg/j

Soort	Voertuig	Aantal voertuigen (/dag)	Stof	Emissie
Standaard	Licht verkeer	2.121,0	NOx NH3	16,15 kg/j 1,06 kg/j
Standaard	Middelzwaar vrachtverkeer	37,0	NOx NH3	1,66 kg/j < 1 kg/j
Standaard	Zwaar vrachtverkeer	12,0	NOx NH3	< 1 kg/j < 1 kg/j
Standaard	Bussen	0,0		

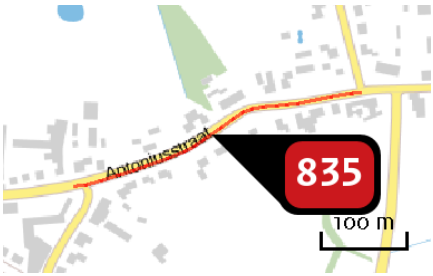

Naam	
Locatie (X,Y)	169055, 399981
NOx	41,76 kg/j
NH3	2,43 kg/j

Soort	Voertuig	Aantal voertuigen (/dag)	Stof	Emissie
Standaard	Licht verkeer	2.121,0	NOx NH3	36,62 kg/j 2,40 kg/j
Standaard	Middelzwaar vrachtverkeer	37,0	NOx NH3	3,76 kg/j < 1 kg/j
Standaard	Zwaar vrachtverkeer	12,0	NOx NH3	1,38 kg/j < 1 kg/j
Standaard	Bussen	0,0		

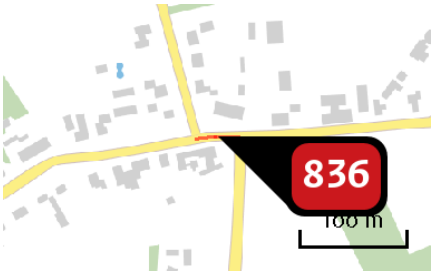

Naam	
Locatie (X,Y)	169249, 400033
NOx	5,04 kg/j
NH3	< 1 kg/j

Soort	Voertuig	Aantal voertuigen (/dag)	Stof	Emissie
Standaard	Licht verkeer	1.522,0	NOx NH3	2,94 kg/j < 1 kg/j
Standaard	Middelzwaar vrachtverkeer	107,0	NOx NH3	1,22 kg/j < 1 kg/j
Standaard	Zwaar vrachtverkeer	68,0	NOx NH3	< 1 kg/j < 1 kg/j
Standaard	Bussen	0,0		

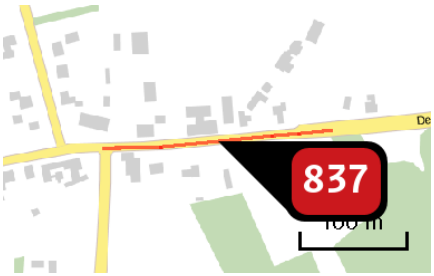

Naam	
Locatie (X,Y)	169375, 400039
NOx	13,79 kg/j
NH3	1,57 kg/j

Soort	Voertuig	Aantal voertuigen (/dag)	Stof	Emissie
Standaard	Licht verkeer	1.096,0	NOx NH3	10,93 kg/j 1,56 kg/j
Standaard	Middelzwaar vrachtverkeer	37,0	NOx NH3	2,11 kg/j < 1 kg/j
Standaard	Zwaar vrachtverkeer	13,0	NOx NH3	< 1 kg/j < 1 kg/j
Standaard	Bussen	0,0		

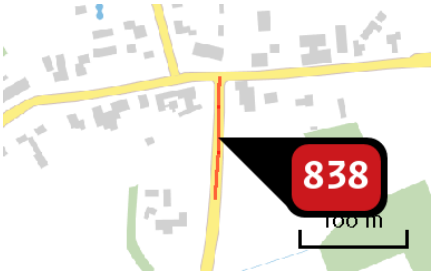

Naam	
Locatie (X,Y)	169269, 399977
NOx	7,01 kg/j
NH3	< 1 kg/j

Soort	Voertuig	Aantal voertuigen (/dag)	Stof	Emissie
Standaard	Licht verkeer	425,0	NOx NH3	2,32 kg/j < 1 kg/j
Standaard	Middelzwaar vrachtverkeer	77,0	NOx NH3	2,47 kg/j < 1 kg/j
Standaard	Zwaar vrachtverkeer	61,0	NOx NH3	2,22 kg/j < 1 kg/j
Standaard	Bussen	0,0		

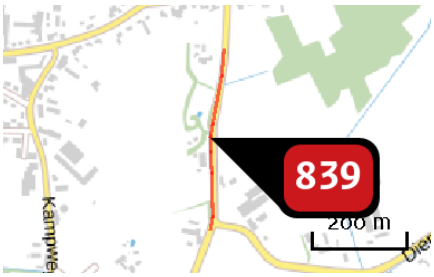

Naam	
Locatie (X,Y)	169238, 399735
NOx	21,61 kg/j
NH3	1,14 kg/j

Soort	Voertuig	Aantal voertuigen (/dag)	Stof	Emissie
Standaard	Licht verkeer	425,0	NOx NH3	7,53 kg/j 1,07 kg/j
Standaard	Middelzwaar vrachtverkeer	77,0	NOx NH3	7,80 kg/j < 1 kg/j
Standaard	Zwaar vrachtverkeer	61,0	NOx NH3	6,28 kg/j < 1 kg/j
Standaard	Bussen	0,0		

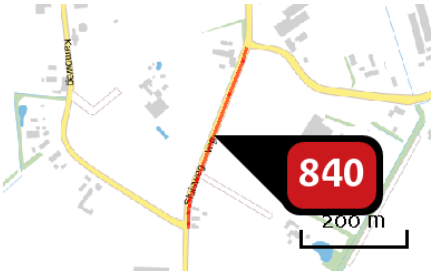

Naam	
Locatie (X,Y)	169176, 399381
NOx	29,23 kg/j
NH3	1,68 kg/j

Soort	Voertuig	Aantal voertuigen (/dag)	Stof	Emissie
Standaard	Licht verkeer	667,0	NOx NH3	11,21 kg/j 1,60 kg/j
Standaard	Middelzwaar vrachtverkeer	99,0	NOx NH3	9,51 kg/j < 1 kg/j
Standaard	Zwaar vrachtverkeer	87,0	NOx NH3	8,50 kg/j < 1 kg/j
Standaard	Bussen	0,0		

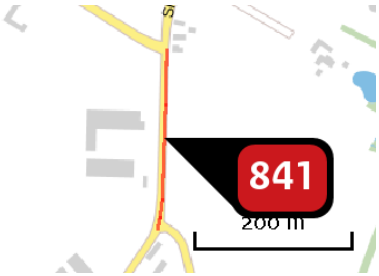

Naam
Locatie (X,Y) 169123, 399094
NOx 19,35 kg/j
NH3 1,17 kg/j

Soort	Voertuig	Aantal voertuigen (/dag)	Stof	Emissie
Standaard	Licht verkeer	737,0	NOx NH3	7,89 kg/j 1,12 kg/j
Standaard	Middelzwaar vrachtverkeer	99,0	NOx NH3	6,05 kg/j < 1 kg/j
Standaard	Zwaar vrachtverkeer	87,0	NOx NH3	5,41 kg/j < 1 kg/j
Standaard	Bussen	0,0		

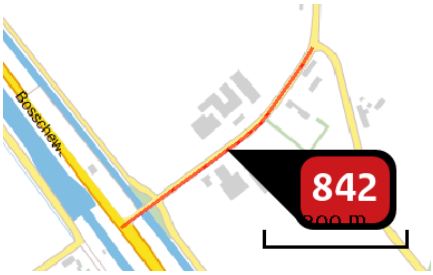

Naam
Locatie (X,Y) 168995, 398837
NOx 40,55 kg/j
NH3 2,15 kg/j

Soort	Voertuig	Aantal voertuigen (/dag)	Stof	Emissie
Standaard	Licht verkeer	893,0	NOx NH3	16,41 kg/j 2,06 kg/j
Standaard	Middelzwaar vrachtverkeer	109,0	NOx NH3	12,64 kg/j < 1 kg/j
Standaard	Zwaar vrachtverkeer	95,0	NOx NH3	11,50 kg/j < 1 kg/j
Standaard	Bussen	0,0		

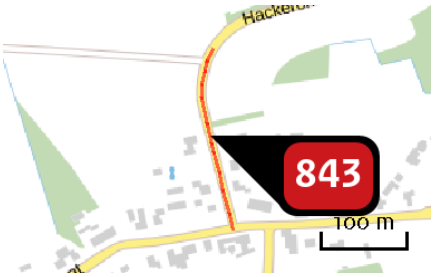

Naam	
Locatie (X,Y)	169202, 400138
NOx	25,17 kg/j
NH3	1,10 kg/j

Soort	Voertuig	Aantal voertuigen (/dag)	Stof	Emissie
Standaard	Licht verkeer	1.564,0	NOx NH3	16,21 kg/j 1,06 kg/j
Standaard	Middelzwaar vrachtverkeer	78,0	NOx NH3	4,75 kg/j < 1 kg/j
Standaard	Zwaar vrachtverkeer	61,0	NOx NH3	4,21 kg/j < 1 kg/j
Standaard	Bussen	0,0		



Naam	
Locatie (X,Y)	169467, 400395
NOx	56,00 kg/j
NH3	6,49 kg/j

Soort	Voertuig	Aantal voertuigen (/dag)	Stof	Emissie
Standaard	Licht verkeer	1.448,0	NOx NH3	45,21 kg/j 6,44 kg/j
Standaard	Middelzwaar vrachtverkeer	34,0	NOx NH3	6,07 kg/j < 1 kg/j
Standaard	Zwaar vrachtverkeer	26,0	NOx NH3	4,72 kg/j < 1 kg/j
Standaard	Bussen	0,0		

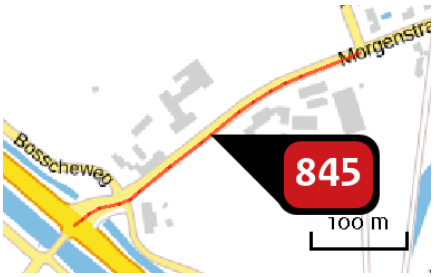

Naam	
Locatie (X,Y)	168180, 399736
NOx	56,75 kg/j
NH3	4,83 kg/j

Soort	Voertuig	Aantal voertuigen (/dag)	Stof	Emissie
Standaard	Licht verkeer	2.551,0	NOx NH3	49,90 kg/j 4,81 kg/j
Standaard	Middelzwaar vrachtverkeer	25,0	NOx NH3	3,59 kg/j < 1 kg/j
Standaard	Zwaar vrachtverkeer	21,0	NOx NH3	3,26 kg/j < 1 kg/j
Standaard	Bussen	0,0		

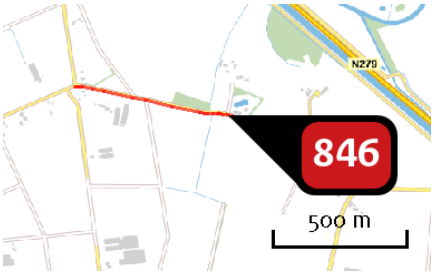

Naam	
Locatie (X,Y)	167162, 399777
NOx	84,89 kg/j
NH3	7,43 kg/j

Soort	Voertuig	Aantal voertuigen (/dag)	Stof	Emissie
Standaard	Licht verkeer	943,0	NOx NH3	51,11 kg/j 7,28 kg/j
Standaard	Middelzwaar vrachtverkeer	48,0	NOx NH3	14,87 kg/j < 1 kg/j
Standaard	Zwaar vrachtverkeer	60,0	NOx NH3	18,90 kg/j < 1 kg/j
Standaard	Bussen	0,0		

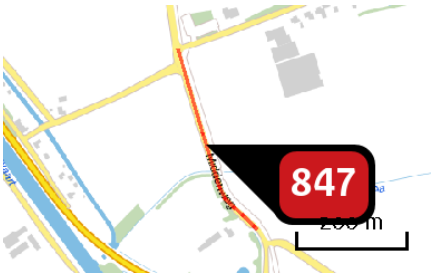

Naam	Middenweg
Locatie (X,Y)	171067, 396201
NOx	140,34 kg/j
NH3	12,17 kg/j

Soort	Voertuig	Aantal voertuigen (/dag)	Stof	Emissie
Standaard	Licht verkeer	4.939,0	NOx NH3	83,66 kg/j 11,91 kg/j
Standaard	Middelzwaar vrachtverkeer	327,0	NOx NH3	31,66 kg/j < 1 kg/j
Standaard	Zwaar vrachtverkeer	254,0	NOx NH3	25,01 kg/j < 1 kg/j
Standaard	Bussen	0,0		

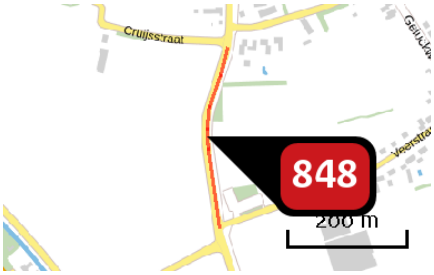

Naam	
Locatie (X,Y)	170996, 396524
NOx	98,76 kg/j
NH3	7,60 kg/j

Soort	Voertuig	Aantal voertuigen (/dag)	Stof	Emissie
Standaard	Licht verkeer	3.629,0	NOx NH3	51,90 kg/j 7,39 kg/j
Standaard	Middelzwaar vrachtverkeer	319,0	NOx NH3	26,08 kg/j < 1 kg/j
Standaard	Zwaar vrachtverkeer	250,0	NOx NH3	20,78 kg/j < 1 kg/j
Standaard	Bussen	0,0		

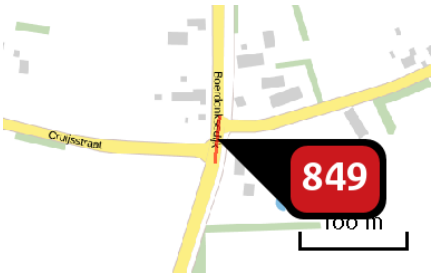

Naam	
Locatie (X,Y)	171032, 396692
NOx	13,25 kg/j
NH3	1,01 kg/j

Soort	Voertuig	Aantal voertuigen (/dag)	Stof	Emissie
Standaard	Licht verkeer	3.487,0	NOx NH3	6,93 kg/j < 1 kg/j
Standaard	Middelzwaar vrachtverkeer	311,0	NOx NH3	3,53 kg/j < 1 kg/j
Standaard	Zwaar vrachtverkeer	242,0	NOx NH3	2,79 kg/j < 1 kg/j
Standaard	Bussen	0,0		

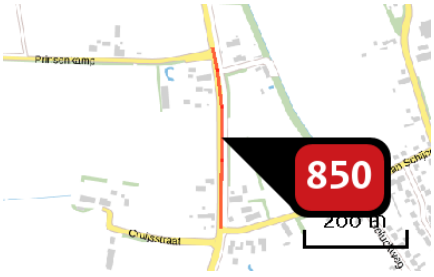

Naam	
Locatie (X,Y)	171035, 396886
NOx	111,48 kg/j
NH3	8,94 kg/j

Soort	Voertuig	Aantal voertuigen (/dag)	Stof	Emissie
Standaard	Licht verkeer	3.758,0	NOx NH3	61,21 kg/j 8,72 kg/j
Standaard	Middelzwaar vrachtverkeer	303,0	NOx NH3	28,21 kg/j < 1 kg/j
Standaard	Zwaar vrachtverkeer	233,0	NOx NH3	22,06 kg/j < 1 kg/j
Standaard	Bussen	0,0		



Naam	
Locatie (X,Y)	170983, 397256
NOx	127,74 kg/j
NH3	10,25 kg/j

Soort	Voertuig	Aantal voertuigen (/dag)	Stof	Emissie
Standaard	Licht verkeer	3.758,0	NOx NH3	70,14 kg/j 9,99 kg/j
Standaard	Middelzwaar vrachtverkeer	303,0	NOx NH3	32,32 kg/j < 1 kg/j
Standaard	Zwaar vrachtverkeer	233,0	NOx NH3	25,28 kg/j < 1 kg/j
Standaard	Bussen	0,0		

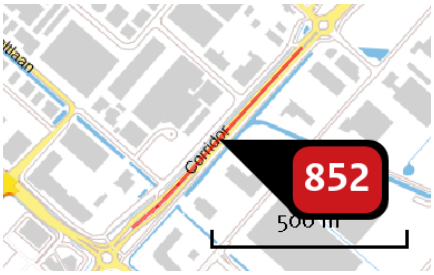

Naam	
Locatie (X,Y)	164356, 401471
NOx	1.060,25 kg/j
NH3	79,56 kg/j

Soort	Voertuig	Aantal voertuigen (/dag)	Stof	Emissie
Standaard	Licht verkeer	18.359,0	NOx NH3	542,30 kg/j 77,23 kg/j
Standaard	Middelzwaar vrachtverkeer	1.712,0	NOx NH3	289,06 kg/j 1,38 kg/j
Standaard	Zwaar vrachtverkeer	1.333,0	NOx NH3	228,90 kg/j < 1 kg/j
Standaard	Bussen	0,0		

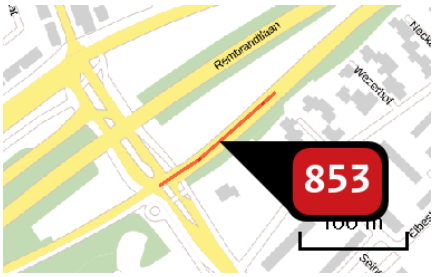

Naam	
Locatie (X,Y)	165570, 402489
NOx	35,22 kg/j
NH3	1,62 kg/j

Soort	Voertuig	Aantal voertuigen (/dag)	Stof	Emissie
Standaard	Licht verkeer	3.659,0	NOx NH3	24,05 kg/j 1,58 kg/j
Standaard	Middelzwaar vrachtverkeer	196,0	NOx NH3	7,57 kg/j < 1 kg/j
Standaard	Zwaar vrachtverkeer	82,0	NOx NH3	3,59 kg/j < 1 kg/j
Standaard	Bussen	0,0		

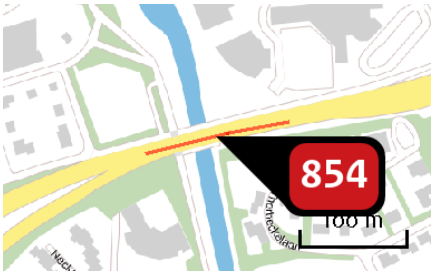

Naam	
Locatie (X,Y)	165902, 402706
NOx	204,42 kg/j
NH3	8,74 kg/j

Soort	Voertuig	Aantal voertuigen (/dag)	Stof	Emissie
Standaard	Licht verkeer	19.826,0	NOx NH3	128,49 kg/j 8,44 kg/j
Standaard	Middelzwaar vrachtverkeer	1.253,0	NOx NH3	47,74 kg/j < 1 kg/j
Standaard	Zwaar vrachtverkeer	653,0	NOx NH3	28,19 kg/j < 1 kg/j
Standaard	Bussen	0,0		

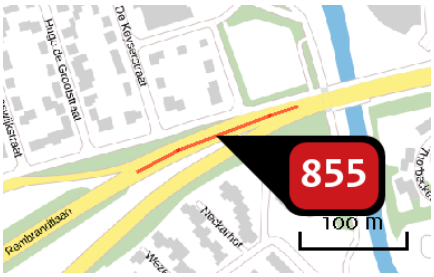

Naam	
Locatie (X,Y)	165761, 402667
NOx	202,83 kg/j
NH3	8,54 kg/j

Soort	Voertuig	Aantal voertuigen (/dag)	Stof	Emissie
Standaard	Licht verkeer	16.166,0	NOx NH3	125,26 kg/j 8,22 kg/j
Standaard	Middelzwaar vrachtverkeer	1.057,0	NOx NH3	48,15 kg/j < 1 kg/j
Standaard	Zwaar vrachtverkeer	570,0	NOx NH3	29,42 kg/j < 1 kg/j
Standaard	Bussen	0,0		

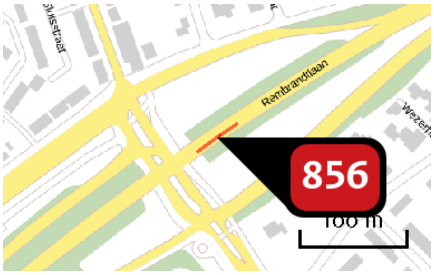

Naam	
Locatie (X,Y)	165523, 402526
NOx	46,10 kg/j
NH3	1,96 kg/j

Soort	Voertuig	Aantal voertuigen (/dag)	Stof	Emissie
Standaard	Licht verkeer	13.594,0	NOx NH3	28,80 kg/j 1,89 kg/j
Standaard	Middelzwaar vrachtverkeer	851,0	NOx NH3	10,60 kg/j < 1 kg/j
Standaard	Zwaar vrachtverkeer	475,0	NOx NH3	6,70 kg/j < 1 kg/j
Standaard	Bussen	0,0		

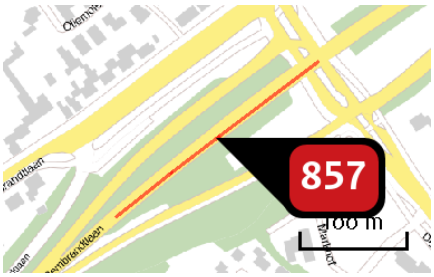

Naam
Locatie (X,Y) 165385, 402426
NOx 248,84 kg/j
NH3 10,58 kg/j

Soort	Voertuig	Aantal voertuigen (/dag)	Stof	Emissie
Standaard	Licht verkeer	13.594,0	NOx NH3	155,45 kg/j 10,21 kg/j
Standaard	Middelzwaar vrachtverkeer	851,0	NOx NH3	57,21 kg/j < 1 kg/j
Standaard	Zwaar vrachtverkeer	475,0	NOx NH3	36,18 kg/j < 1 kg/j
Standaard	Bussen	0,0		

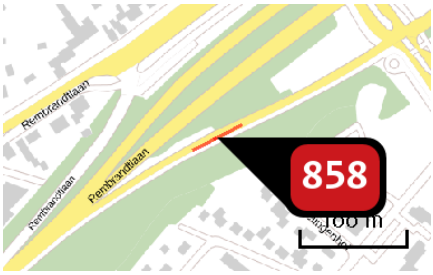

Naam
Locatie (X,Y) 165344, 402355
NOx 25,03 kg/j
NH3 < 1 kg/j

Soort	Voertuig	Aantal voertuigen (/dag)	Stof	Emissie
Standaard	Licht verkeer	6.155,0	NOx NH3	14,92 kg/j < 1 kg/j
Standaard	Middelzwaar vrachtverkeer	305,0	NOx NH3	4,57 kg/j < 1 kg/j
Standaard	Zwaar vrachtverkeer	327,0	NOx NH3	5,54 kg/j < 1 kg/j
Standaard	Bussen	0,0		

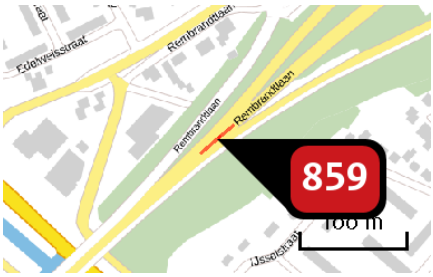

Naam	
Locatie (X,Y)	165208, 402281
NOx	61,34 kg/j
NH3	2,42 kg/j

Soort	Voertuig	Aantal voertuigen (/dag)	Stof	Emissie
Standaard	Licht verkeer	18.659,0	NOx NH3	36,68 kg/j 2,33 kg/j
Standaard	Middelzwaar vrachtverkeer	1.139,0	NOx NH3	13,96 kg/j < 1 kg/j
Standaard	Zwaar vrachtverkeer	771,0	NOx NH3	10,70 kg/j < 1 kg/j
Standaard	Bussen	0,0		

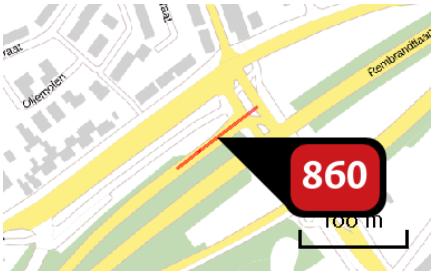

Naam	
Locatie (X,Y)	165424, 402498
NOx	38,66 kg/j
NH3	1,54 kg/j

Soort	Voertuig	Aantal voertuigen (/dag)	Stof	Emissie
Standaard	Licht verkeer	5.067,0	NOx NH3	22,45 kg/j 1,47 kg/j
Standaard	Middelzwaar vrachtverkeer	288,0	NOx NH3	7,50 kg/j < 1 kg/j
Standaard	Zwaar vrachtverkeer	295,0	NOx NH3	8,71 kg/j < 1 kg/j
Standaard	Bussen	0,0		



Naam	
Locatie (X,Y)	165258, 402323
NOx	96,73 kg/j
NH3	4,11 kg/j

Soort	Voertuig	Aantal voertuigen (/dag)	Stof	Emissie
Standaard	Licht verkeer	13.594,0	NOx NH3	60,42 kg/j 3,97 kg/j
Standaard	Middelzwaar vrachtverkeer	851,0	NOx NH3	22,24 kg/j < 1 kg/j
Standaard	Zwaar vrachtverkeer	475,0	NOx NH3	14,07 kg/j < 1 kg/j
Standaard	Bussen	0,0		



Naam	
Locatie (X,Y)	165169, 402245
NOx	63,20 kg/j
NH3	4,67 kg/j

Soort	Voertuig	Aantal voertuigen (/dag)	Stof	Emissie
Standaard	Licht verkeer	24.815,0	NOx NH3	37,72 kg/j 4,58 kg/j
Standaard	Middelzwaar vrachtverkeer	1.445,0	NOx NH3	14,17 kg/j < 1 kg/j
Standaard	Zwaar vrachtverkeer	1.098,0	NOx NH3	11,31 kg/j < 1 kg/j
Standaard	Bussen	0,0		

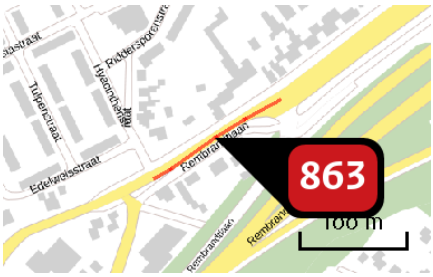

Naam	
Locatie (X,Y)	165194, 402393
NOx	124,31 kg/j
NH3	4,23 kg/j

Soort	Voertuig	Aantal voertuigen (/dag)	Stof	Emissie
Standaard	Licht verkeer	9.104,0	NOx NH3	60,65 kg/j 3,98 kg/j
Standaard	Middelzwaar vrachtverkeer	863,0	NOx NH3	33,80 kg/j < 1 kg/j
Standaard	Zwaar vrachtverkeer	673,0	NOx NH3	29,87 kg/j < 1 kg/j
Standaard	Bussen	0,0		

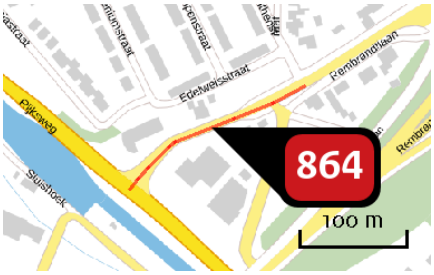

Naam	
Locatie (X,Y)	165050, 402317
NOx	255,81 kg/j
NH3	6,58 kg/j

Soort	Voertuig	Aantal voertuigen (/dag)	Stof	Emissie
Standaard	Licht verkeer	9.989,0	NOx NH3	109,86 kg/j 6,19 kg/j
Standaard	Middelzwaar vrachtverkeer	997,0	NOx NH3	81,41 kg/j < 1 kg/j
Standaard	Zwaar vrachtverkeer	700,0	NOx NH3	64,54 kg/j < 1 kg/j
Standaard	Bussen	0,0		

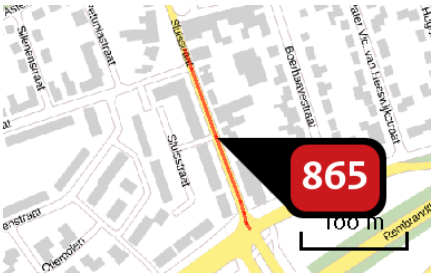

Naam	
Locatie (X,Y)	165407, 402651
NOx	83,89 kg/j
NH3	3,42 kg/j

Soort	Voertuig	Aantal voertuigen (/dag)	Stof	Emissie
Standaard	Licht verkeer	5.814,0	NOx NH3	55,71 kg/j 3,34 kg/j
Standaard	Middelzwaar vrachtverkeer	212,0	NOx NH3	13,89 kg/j < 1 kg/j
Standaard	Zwaar vrachtverkeer	193,0	NOx NH3	14,29 kg/j < 1 kg/j
Standaard	Bussen	0,0		



Naam	
Locatie (X,Y)	165373, 402748
NOx	10,18 kg/j
NH3	< 1 kg/j

Soort	Voertuig	Aantal voertuigen (/dag)	Stof	Emissie
Standaard	Licht verkeer	5.001,0	NOx NH3	6,88 kg/j < 1 kg/j
Standaard	Middelzwaar vrachtverkeer	199,0	NOx NH3	1,61 kg/j < 1 kg/j
Standaard	Zwaar vrachtverkeer	185,0	NOx NH3	1,70 kg/j < 1 kg/j
Standaard	Bussen	0,0		

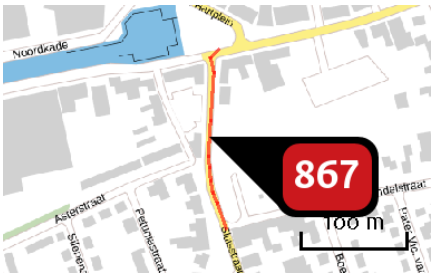

Naam	
Locatie (X,Y)	165353, 402848
NOx	58,31 kg/j
NH3	2,66 kg/j

Soort	Voertuig	Aantal voertuigen (/dag)	Stof	Emissie
Standaard	Licht verkeer	4.662,0	NOx NH3	39,42 kg/j 2,59 kg/j
Standaard	Middelzwaar vrachtverkeer	184,0	NOx NH3	9,15 kg/j < 1 kg/j
Standaard	Zwaar vrachtverkeer	173,0	NOx NH3	9,74 kg/j < 1 kg/j
Standaard	Bussen	0,0		

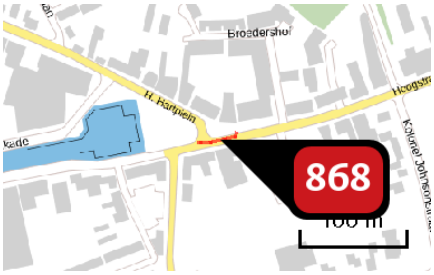

Naam	
Locatie (X,Y)	165398, 402936
NOx	8,39 kg/j
NH3	< 1 kg/j

Soort	Voertuig	Aantal voertuigen (/dag)	Stof	Emissie
Standaard	Licht verkeer	2.647,0	NOx NH3	4,99 kg/j < 1 kg/j
Standaard	Middelzwaar vrachtverkeer	161,0	NOx NH3	1,78 kg/j < 1 kg/j
Standaard	Zwaar vrachtverkeer	129,0	NOx NH3	1,62 kg/j < 1 kg/j
Standaard	Bussen	0,0		



Naam	
Locatie (X,Y)	165487, 402956
NOx	71,04 kg/j
NH3	2,97 kg/j

Soort	Voertuig	Aantal voertuigen (/dag)	Stof	Emissie
Standaard	Licht verkeer	5.738,0	NOx NH3	43,51 kg/j 2,86 kg/j
Standaard	Middelzwaar vrachtverkeer	323,0	NOx NH3	14,40 kg/j < 1 kg/j
Standaard	Zwaar vrachtverkeer	260,0	NOx NH3	13,13 kg/j < 1 kg/j
Standaard	Bussen	0,0		

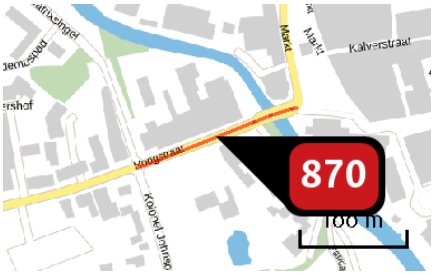

Naam	
Locatie (X,Y)	165636, 403008
NOx	66,54 kg/j
NH3	2,92 kg/j

Soort	Voertuig	Aantal voertuigen (/dag)	Stof	Emissie
Standaard	Licht verkeer	5.617,0	NOx NH3	43,10 kg/j 2,83 kg/j
Standaard	Middelzwaar vrachtverkeer	285,0	NOx NH3	12,86 kg/j < 1 kg/j
Standaard	Zwaar vrachtverkeer	207,0	NOx NH3	10,58 kg/j < 1 kg/j
Standaard	Bussen	0,0		

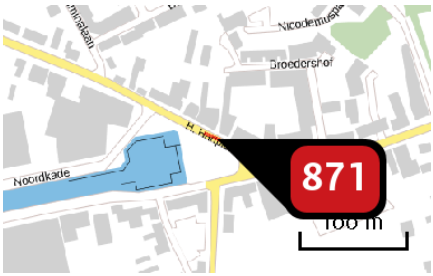

Naam	
Locatie (X,Y)	165357, 402967
NOx	4,52 kg/j
NH3	< 1 kg/j

Soort	Voertuig	Aantal voertuigen (/dag)	Stof	Emissie
Standaard	Licht verkeer	3.003,0	NOx NH3	3,29 kg/j < 1 kg/j
Standaard	Middelzwaar vrachtverkeer	105,0	NOx NH3	< 1 kg/j < 1 kg/j
Standaard	Zwaar vrachtverkeer	76,0	NOx NH3	< 1 kg/j < 1 kg/j
Standaard	Bussen	0,0		

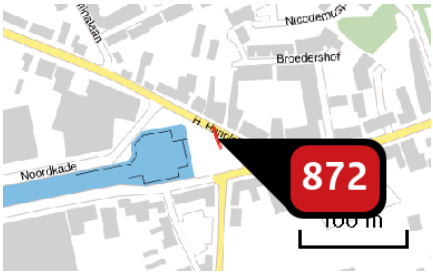

Naam	
Locatie (X,Y)	165350, 402961
NOx	3,18 kg/j
NH3	< 1 kg/j

Soort	Voertuig	Aantal voertuigen (/dag)	Stof	Emissie
Standaard	Licht verkeer	2.244,0	NOx NH3	2,19 kg/j < 1 kg/j
Standaard	Middelzwaar vrachtverkeer	101,0	NOx NH3	< 1 kg/j < 1 kg/j
Standaard	Zwaar vrachtverkeer	63,0	NOx NH3	< 1 kg/j < 1 kg/j
Standaard	Bussen	0,0		

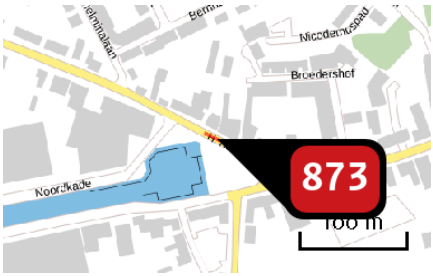

Naam	
Locatie (X,Y)	165337, 402977
NOx	8,18 kg/j
NH3	< 1 kg/j

Soort	Voertuig	Aantal voertuigen (/dag)	Stof	Emissie
Standaard	Licht verkeer	5.248,0	NOx NH3	5,81 kg/j < 1 kg/j
Standaard	Middelzwaar vrachtverkeer	206,0	NOx NH3	1,34 kg/j < 1 kg/j
Standaard	Zwaar vrachtverkeer	140,0	NOx NH3	1,03 kg/j < 1 kg/j
Standaard	Bussen	0,0		

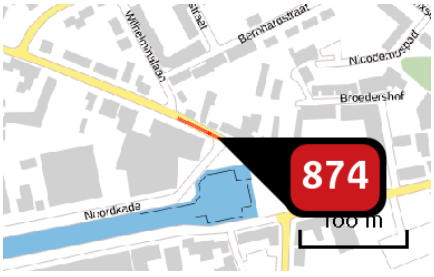

Naam	
Locatie (X,Y)	165291, 403000
NOx	28,48 kg/j
NH3	1,36 kg/j

Soort	Voertuig	Aantal voertuigen (/dag)	Stof	Emissie
Standaard	Licht verkeer	5.248,0	NOx NH3	20,22 kg/j 1,33 kg/j
Standaard	Middelzwaar vrachtverkeer	206,0	NOx NH3	4,67 kg/j < 1 kg/j
Standaard	Zwaar vrachtverkeer	140,0	NOx NH3	3,59 kg/j < 1 kg/j
Standaard	Bussen	0,0		

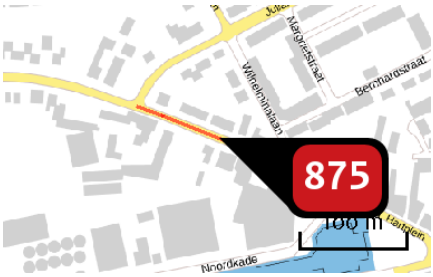

Naam
Locatie (X,Y) 165183, 403048
NOx 48,32 kg/j
NH3 2,22 kg/j

Soort	Voertuig	Aantal voertuigen (/dag)	Stof	Emissie
Standaard	Licht verkeer	4.273,0	NOx NH3	32,88 kg/j 2,16 kg/j
Standaard	Middelzwaar vrachtverkeer	194,0	NOx NH3	8,78 kg/j < 1 kg/j
Standaard	Zwaar vrachtverkeer	130,0	NOx NH3	6,66 kg/j < 1 kg/j
Standaard	Bussen	0,0		

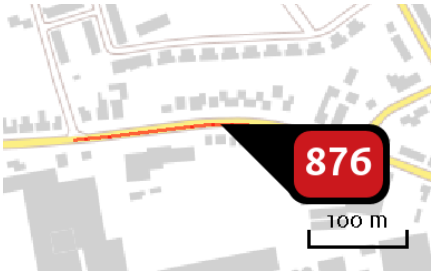

Naam
Locatie (X,Y) 164966, 403104
NOx 140,74 kg/j
NH3 6,26 kg/j

Soort	Voertuig	Aantal voertuigen (/dag)	Stof	Emissie
Standaard	Licht verkeer	6.469,0	NOx NH3	92,33 kg/j 6,06 kg/j
Standaard	Middelzwaar vrachtverkeer	322,0	NOx NH3	27,02 kg/j < 1 kg/j
Standaard	Zwaar vrachtverkeer	225,0	NOx NH3	21,39 kg/j < 1 kg/j
Standaard	Bussen	0,0		

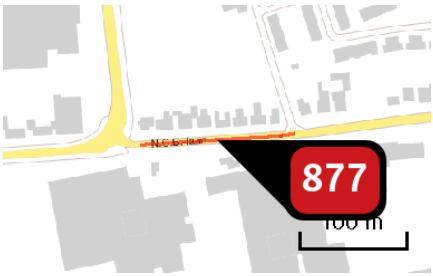

Naam	
Locatie (X,Y)	164746, 403083
NOx	60,14 kg/j
NH3	2,49 kg/j

Soort	Voertuig	Aantal voertuigen (/dag)	Stof	Emissie
Standaard	Licht verkeer	5.285,0	NOx NH3	36,52 kg/j 2,40 kg/j
Standaard	Middelzwaar vrachtverkeer	313,0	NOx NH3	12,72 kg/j < 1 kg/j
Standaard	Zwaar vrachtverkeer	237,0	NOx NH3	10,91 kg/j < 1 kg/j
Standaard	Bussen	0,0		

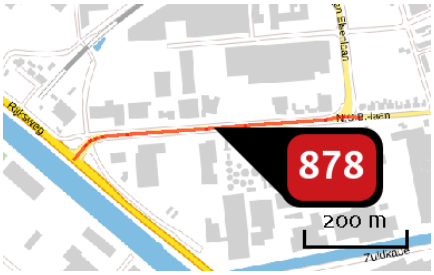

Naam	
Locatie (X,Y)	164391, 403057
NOx	507,98 kg/j
NH3	15,07 kg/j

Soort	Voertuig	Aantal voertuigen (/dag)	Stof	Emissie
Standaard	Licht verkeer	7.799,0	NOx NH3	255,47 kg/j 14,41 kg/j
Standaard	Middelzwaar vrachtverkeer	485,0	NOx NH3	117,70 kg/j < 1 kg/j
Standaard	Zwaar vrachtverkeer	492,0	NOx NH3	134,81 kg/j < 1 kg/j
Standaard	Bussen	0,0		

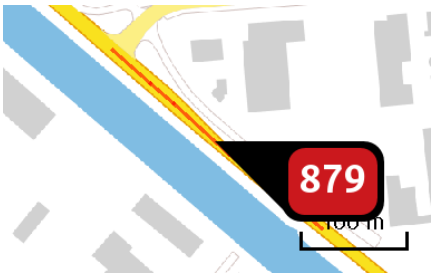

Naam
Locatie (X,Y) 164213, 402914
NOx 569,95 kg/j
NH3 27,42 kg/j

Soort	Voertuig	Aantal voertuigen (/dag)	Stof	Emissie
Standaard	Licht verkeer	16.136,0	NOx NH3	209,05 kg/j 26,09 kg/j
Standaard	Middelzwaar vrachtverkeer	2.132,0	NOx NH3	175,03 kg/j < 1 kg/j
Standaard	Zwaar vrachtverkeer	2.165,0	NOx NH3	185,87 kg/j < 1 kg/j
Standaard	Bussen	0,0		



Naam
Locatie (X,Y) 164795, 402410
NOx 1.105,26 kg/j
NH3 47,23 kg/j

Soort	Voertuig	Aantal voertuigen (/dag)	Stof	Emissie
Standaard	Licht verkeer	16.136,0	NOx NH3	390,10 kg/j 44,83 kg/j
Standaard	Middelzwaar vrachtverkeer	2.132,0	NOx NH3	344,51 kg/j 1,26 kg/j
Standaard	Zwaar vrachtverkeer	2.165,0	NOx NH3	370,65 kg/j 1,14 kg/j
Standaard	Bussen	0,0		

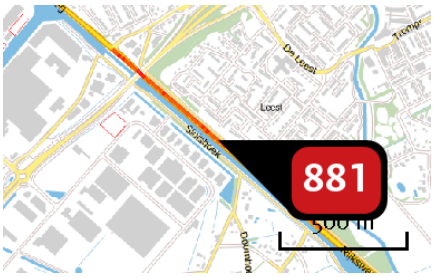

Naam
Locatie (X,Y) 165386, 401906
NOx 2.610,67 kg/j
NH3 112,55 kg/j

Soort	Voertuig	Aantal voertuigen (/dag)	Stof	Emissie
Standaard	Licht verkeer	16.728,0	NOx NH3	937,81 kg/j 107,03 kg/j
Standaard	Middelzwaar vrachtverkeer	1.960,0	NOx NH3	737,50 kg/j 2,68 kg/j
Standaard	Zwaar vrachtverkeer	2.344,0	NOx NH3	935,36 kg/j 2,85 kg/j
Standaard	Bussen	0,0		

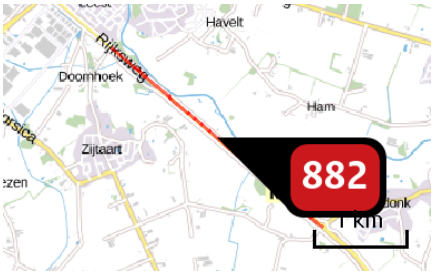

Naam
Locatie (X,Y) 166910, 400603
NOx 6.708,52 kg/j
NH3 321,11 kg/j

Soort	Voertuig	Aantal voertuigen (/dag)	Stof	Emissie
Standaard	Licht verkeer	16.728,0	NOx NH3	2.491,75 kg/j 305,90 kg/j
Standaard	Middelzwaar vrachtverkeer	1.960,0	NOx NH3	1.870,70 kg/j 7,37 kg/j
Standaard	Zwaar vrachtverkeer	2.344,0	NOx NH3	2.346,07 kg/j 7,84 kg/j
Standaard	Bussen	0,0		



Naam	
Locatie (X,Y)	163188, 403856
NOx	145,47 kg/j
NH3	3,90 kg/j

Soort	Voertuig	Aantal voertuigen (/dag)	Stof	Emissie
Standaard	Licht verkeer	11.882,0	NOx NH3	59,81 kg/j 3,63 kg/j
Standaard	Middelzwaar vrachtverkeer	1.150,0	NOx NH3	38,82 kg/j < 1 kg/j
Standaard	Zwaar vrachtverkeer	1.227,0	NOx NH3	46,83 kg/j < 1 kg/j
Standaard	Bussen	0,0		

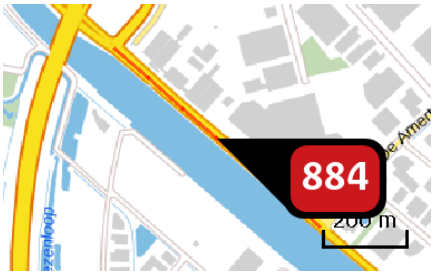

Naam	
Locatie (X,Y)	163403, 403606
NOx	2.228,07 kg/j
NH3	109,62 kg/j

Soort	Voertuig	Aantal voertuigen (/dag)	Stof	Emissie
Standaard	Licht verkeer	25.566,0	NOx NH3	825,62 kg/j 104,36 kg/j
Standaard	Middelzwaar vrachtverkeer	3.218,0	NOx NH3	652,60 kg/j 2,66 kg/j
Standaard	Zwaar vrachtverkeer	3.544,0	NOx NH3	749,86 kg/j 2,60 kg/j
Standaard	Bussen	0,0		



Naam	
Locatie (X,Y)	162952, 404067
NOx	178,72 kg/j
NH3	4,01 kg/j

Soort	Voertuig	Aantal voertuigen (/dag)	Stof	Emissie
Standaard	Licht verkeer	10.956,0	NOx NH3	62,58 kg/j 3,67 kg/j
Standaard	Middelzwaar vrachtverkeer	1.325,0	NOx NH3	53,19 kg/j < 1 kg/j
Standaard	Zwaar vrachtverkeer	1.388,0	NOx NH3	62,95 kg/j < 1 kg/j
Standaard	Bussen	0,0		

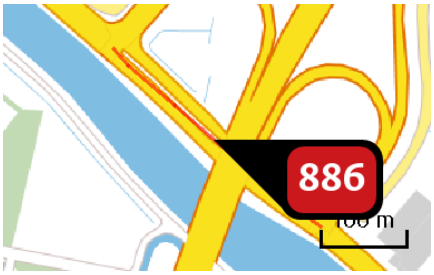

Naam	
Locatie (X,Y)	163033, 403923
NOx	1.109,36 kg/j
NH3	58,70 kg/j

Soort	Voertuig	Aantal voertuigen (/dag)	Stof	Emissie
Standaard	Licht verkeer	28.435,0	NOx NH3	454,47 kg/j 56,30 kg/j
Standaard	Middelzwaar vrachtverkeer	2.998,0	NOx NH3	305,13 kg/j 1,21 kg/j
Standaard	Zwaar vrachtverkeer	3.282,0	NOx NH3	349,75 kg/j 1,18 kg/j
Standaard	Bussen	0,0		

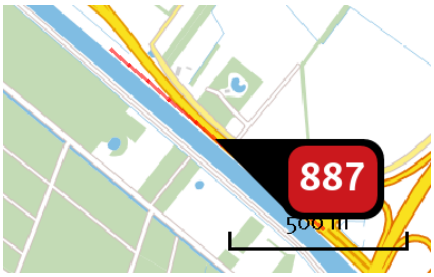

Naam
Locatie (X,Y) 162611, 404280
NOx 2.270,73 kg/j
NH3 352,81 kg/j

Soort	Voertuig	Aantal voertuigen (/dag)	Stof	Emissie
Standaard	Licht verkeer	31.810,0	NOx NH3	1.179,74 kg/j 347,25 kg/j
Standaard	Middelzwaar vrachtverkeer	2.899,0	NOx NH3	490,44 kg/j 2,74 kg/j
Standaard	Zwaar vrachtverkeer	3.173,0	NOx NH3	600,55 kg/j 2,81 kg/j
Standaard	Bussen	0,0		

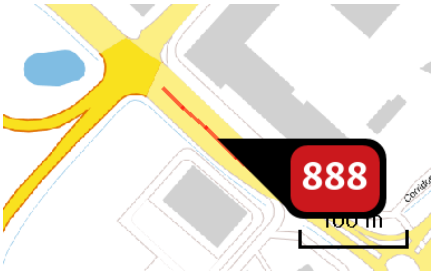

Naam
Locatie (X,Y) 163891, 401292
NOx 337,32 kg/j
NH3 22,51 kg/j

Soort	Voertuig	Aantal voertuigen (/dag)	Stof	Emissie
Standaard	Licht verkeer	23.878,0	NOx NH3	152,25 kg/j 21,68 kg/j
Standaard	Middelzwaar vrachtverkeer	2.698,0	NOx NH3	98,33 kg/j < 1 kg/j
Standaard	Zwaar vrachtverkeer	2.340,0	NOx NH3	86,73 kg/j < 1 kg/j
Standaard	Bussen	0,0		

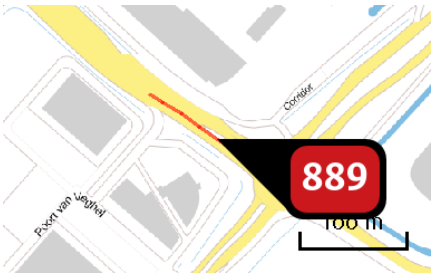

Naam	
Locatie (X,Y)	164004, 401205
NOx	416,52 kg/j
NH3	12,31 kg/j

Soort	Voertuig	Aantal voertuigen (/dag)	Stof	Emissie
Standaard	Licht verkeer	23.878,0	NOx NH3	176,71 kg/j 11,41 kg/j
Standaard	Middelzwaar vrachtverkeer	2.698,0	NOx NH3	120,98 kg/j < 1 kg/j
Standaard	Zwaar vrachtverkeer	2.340,0	NOx NH3	118,83 kg/j < 1 kg/j
Standaard	Bussen	0,0		

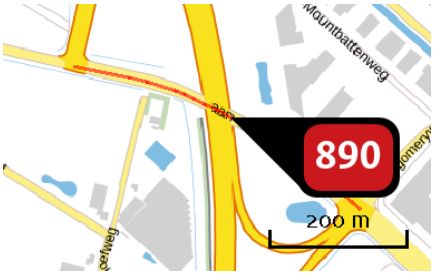

Naam	
Locatie (X,Y)	163631, 401496
NOx	1.176,27 kg/j
NH3	59,00 kg/j

Soort	Voertuig	Aantal voertuigen (/dag)	Stof	Emissie
Standaard	Licht verkeer	20.097,0	NOx NH3	494,38 kg/j 56,69 kg/j
Standaard	Middelzwaar vrachtverkeer	2.229,0	NOx NH3	366,96 kg/j 1,34 kg/j
Standaard	Zwaar vrachtverkeer	1.805,0	NOx NH3	314,92 kg/j < 1 kg/j
Standaard	Bussen	0,0		

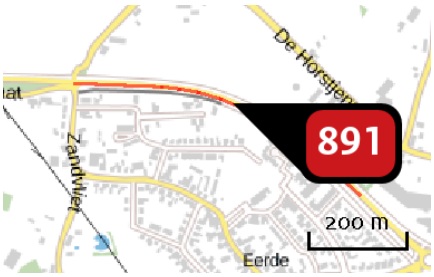

Naam	
Locatie (X,Y)	162590, 402003
NOx	588,81 kg/j
NH3	48,86 kg/j

Soort	Voertuig	Aantal voertuigen (/dag)	Stof	Emissie
Standaard	Licht verkeer	11.012,0	NOx NH3	337,76 kg/j 47,73 kg/j
Standaard	Middelzwaar vrachtverkeer	926,0	NOx NH3	163,45 kg/j < 1 kg/j
Standaard	Zwaar vrachtverkeer	487,0	NOx NH3	87,59 kg/j < 1 kg/j
Standaard	Bussen	0,0		

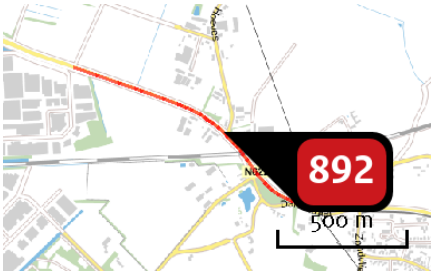

Naam	
Locatie (X,Y)	161738, 402339
NOx	1.248,22 kg/j
NH3	106,03 kg/j

Soort	Voertuig	Aantal voertuigen (/dag)	Stof	Emissie
Standaard	Licht verkeer	12.103,0	NOx NH3	727,87 kg/j 103,66 kg/j
Standaard	Middelzwaar vrachtverkeer	992,0	NOx NH3	341,01 kg/j 1,62 kg/j
Standaard	Zwaar vrachtverkeer	513,0	NOx NH3	179,35 kg/j < 1 kg/j
Standaard	Bussen	0,0		

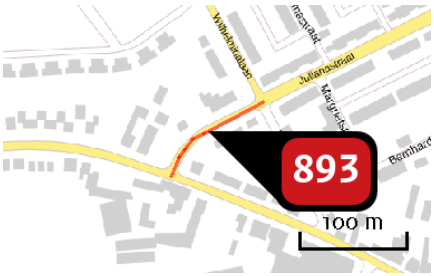

Naam	
Locatie (X,Y)	165142, 403118
NOx	19,63 kg/j
NH3	< 1 kg/j

Soort	Voertuig	Aantal voertuigen (/dag)	Stof	Emissie
Standaard	Licht verkeer	2.195,0	NOx NH3	12,03 kg/j < 1 kg/j
Standaard	Middelzwaar vrachtverkeer	128,0	NOx NH3	4,13 kg/j < 1 kg/j
Standaard	Zwaar vrachtverkeer	95,0	NOx NH3	3,47 kg/j < 1 kg/j
Standaard	Bussen	0,0		

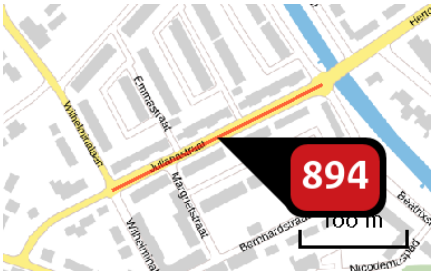

Naam	
Locatie (X,Y)	165290, 403194
NOx	42,54 kg/j
NH3	1,91 kg/j

Soort	Voertuig	Aantal voertuigen (/dag)	Stof	Emissie
Standaard	Licht verkeer	2.682,0	NOx NH3	28,23 kg/j 1,85 kg/j
Standaard	Middelzwaar vrachtverkeer	128,0	NOx NH3	7,92 kg/j < 1 kg/j
Standaard	Zwaar vrachtverkeer	91,0	NOx NH3	6,38 kg/j < 1 kg/j
Standaard	Bussen	0,0		

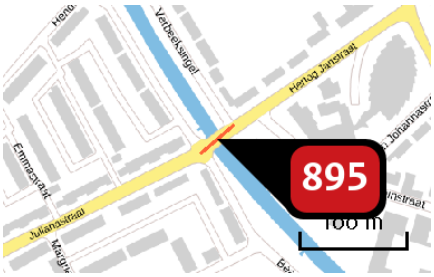

Naam	
Locatie (X,Y)	165402, 403255
NOx	5,85 kg/j
NH3	< 1 kg/j

Soort	Voertuig	Aantal voertuigen (/dag)	Stof	Emissie
Standaard	Licht verkeer	2.596,0	NOx NH3	4,80 kg/j < 1 kg/j
Standaard	Middelzwaar vrachtverkeer	58,0	NOx NH3	< 1 kg/j < 1 kg/j
Standaard	Zwaar vrachtverkeer	34,0	NOx NH3	< 1 kg/j < 1 kg/j
Standaard	Bussen	0,0		



Naam	
Locatie (X,Y)	163952, 403134
NOx	477,03 kg/j
NH3	19,73 kg/j

Soort	Voertuig	Aantal voertuigen (/dag)	Stof	Emissie
Standaard	Licht verkeer	22.448,0	NOx NH3	181,67 kg/j 18,84 kg/j
Standaard	Middelzwaar vrachtverkeer	2.504,0	NOx NH3	143,45 kg/j < 1 kg/j
Standaard	Zwaar vrachtverkeer	2.470,0	NOx NH3	151,90 kg/j < 1 kg/j
Standaard	Bussen	0,0		

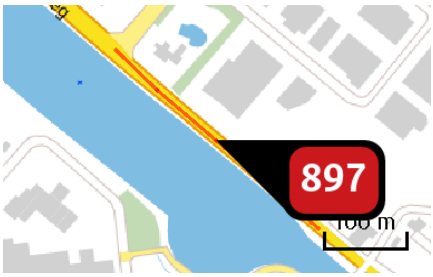

Naam	
Locatie (X,Y)	163769, 403288
NOx	1.052,65 kg/j
NH3	43,53 kg/j

Soort	Voertuig	Aantal voertuigen (/dag)	Stof	Emissie
Standaard	Licht verkeer	22.448,0	NOx NH3	400,89 kg/j 41,57 kg/j
Standaard	Middelzwaar vrachtverkeer	2.504,0	NOx NH3	316,56 kg/j 1,04 kg/j
Standaard	Zwaar vrachtverkeer	2.470,0	NOx NH3	335,20 kg/j < 1 kg/j
Standaard	Bussen	0,0		

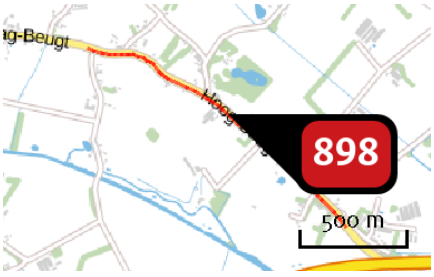

Naam	
Locatie (X,Y)	163745, 405555
NOx	247,14 kg/j
NH3	27,00 kg/j

Soort	Voertuig	Aantal voertuigen (/dag)	Stof	Emissie
Standaard	Licht verkeer	2.638,0	NOx NH3	187,70 kg/j 26,73 kg/j
Standaard	Middelzwaar vrachtverkeer	77,0	NOx NH3	31,32 kg/j < 1 kg/j
Standaard	Zwaar vrachtverkeer	68,0	NOx NH3	28,13 kg/j < 1 kg/j
Standaard	Bussen	0,0		

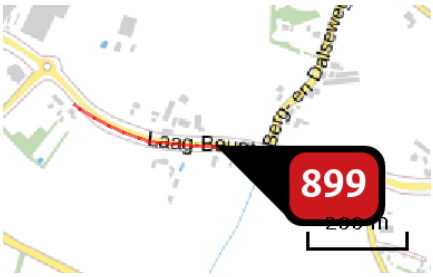

Naam	
Locatie (X,Y)	162798, 405919
NOx	108,39 kg/j
NH3	11,67 kg/j

Soort	Voertuig	Aantal voertuigen (/dag)	Stof	Emissie
Standaard	Licht verkeer	2.872,0	NOx NH3	81,06 kg/j 11,54 kg/j
Standaard	Middelzwaar vrachtverkeer	88,0	NOx NH3	14,20 kg/j < 1 kg/j
Standaard	Zwaar vrachtverkeer	80,0	NOx NH3	13,13 kg/j < 1 kg/j
Standaard	Bussen	0,0		

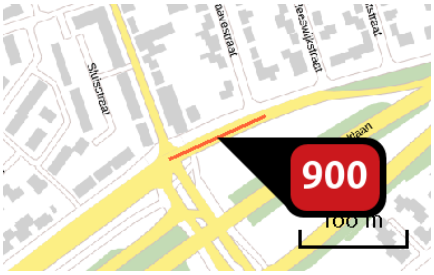

Naam	
Locatie (X,Y)	165482, 402585
NOx	24,03 kg/j
NH3	< 1 kg/j

Soort	Voertuig	Aantal voertuigen (/dag)	Stof	Emissie
Standaard	Licht verkeer	2.577,0	NOx NH3	13,17 kg/j < 1 kg/j
Standaard	Middelzwaar vrachtverkeer	205,0	NOx NH3	7,13 kg/j < 1 kg/j
Standaard	Zwaar vrachtverkeer	95,0	NOx NH3	3,74 kg/j < 1 kg/j
Standaard	Bussen	0,0		

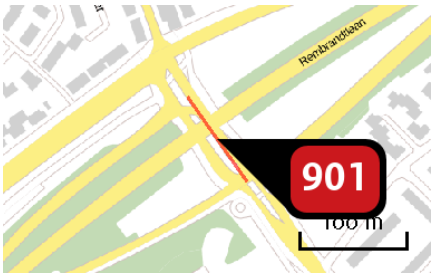

Naam	
Locatie (X,Y)	165488, 402486
NOx	79,59 kg/j
NH3	3,23 kg/j

Soort	Voertuig	Aantal voertuigen (/dag)	Stof	Emissie
Standaard	Licht verkeer	10.300,0	NOx NH3	47,17 kg/j 3,10 kg/j
Standaard	Middelzwaar vrachtverkeer	635,0	NOx NH3	17,10 kg/j < 1 kg/j
Standaard	Zwaar vrachtverkeer	502,0	NOx NH3	15,32 kg/j < 1 kg/j
Standaard	Bussen	0,0		



Naam	
Locatie (X,Y)	162091, 404859
NOx	2,37 kg/j
NH3	< 1 kg/j

Soort	Voertuig	Aantal voertuigen (/dag)	Stof	Emissie
Standaard	Licht verkeer	208,0	NOx NH3	1,02 kg/j < 1 kg/j
Standaard	Middelzwaar vrachtverkeer	25,0	NOx NH3	< 1 kg/j < 1 kg/j
Standaard	Zwaar vrachtverkeer	19,0	NOx NH3	< 1 kg/j < 1 kg/j
Standaard	Bussen	0,0		

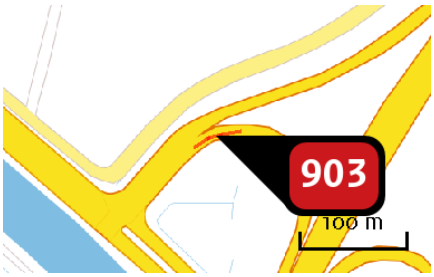

Naam	
Locatie (X,Y)	163012, 404113
NOx	24,91 kg/j
NH3	< 1 kg/j

Soort	Voertuig	Aantal voertuigen (/dag)	Stof	Emissie
Standaard	Licht verkeer	3.948,0	NOx NH3	8,53 kg/j < 1 kg/j
Standaard	Middelzwaar vrachtverkeer	547,0	NOx NH3	6,95 kg/j < 1 kg/j
Standaard	Zwaar vrachtverkeer	655,0	NOx NH3	9,43 kg/j < 1 kg/j
Standaard	Bussen	0,0		



Naam	
Locatie (X,Y)	163249, 404263
NOx	126,24 kg/j
NH3	8,33 kg/j

Soort	Voertuig	Aantal voertuigen (/dag)	Stof	Emissie
Standaard	Licht verkeer	7.007,0	NOx NH3	56,31 kg/j 8,02 kg/j
Standaard	Middelzwaar vrachtverkeer	777,0	NOx NH3	35,69 kg/j < 1 kg/j
Standaard	Zwaar vrachtverkeer	733,0	NOx NH3	34,24 kg/j < 1 kg/j
Standaard	Bussen	0,0		



Naam	
Locatie (X,Y)	163094, 403937
NOx	24,56 kg/j
NH3	1,43 kg/j

Soort	Voertuig	Aantal voertuigen (/dag)	Stof	Emissie
Standaard	Licht verkeer	4.085,0	NOx NH3	9,58 kg/j 1,36 kg/j
Standaard	Middelzwaar vrachtverkeer	486,0	NOx NH3	6,51 kg/j < 1 kg/j
Standaard	Zwaar vrachtverkeer	621,0	NOx NH3	8,47 kg/j < 1 kg/j
Standaard	Bussen	0,0		

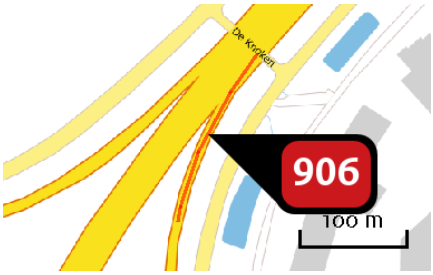

Naam	
Locatie (X,Y)	163282, 404230
NOx	121,65 kg/j
NH3	9,20 kg/j

Soort	Voertuig	Aantal voertuigen (/dag)	Stof	Emissie
Standaard	Licht verkeer	7.796,0	NOx NH3	62,77 kg/j 8,94 kg/j
Standaard	Middelzwaar vrachtverkeer	664,0	NOx NH3	30,56 kg/j < 1 kg/j
Standaard	Zwaar vrachtverkeer	605,0	NOx NH3	28,32 kg/j < 1 kg/j
Standaard	Bussen	0,0		



Naam	
Locatie (X,Y)	163083, 404094
NOx	25,52 kg/j
NH3	1,39 kg/j

Soort	Voertuig	Aantal voertuigen (/dag)	Stof	Emissie
Standaard	Licht verkeer	3.948,0	NOx NH3	9,26 kg/j 1,32 kg/j
Standaard	Middelzwaar vrachtverkeer	547,0	NOx NH3	7,33 kg/j < 1 kg/j
Standaard	Zwaar vrachtverkeer	655,0	NOx NH3	8,93 kg/j < 1 kg/j
Standaard	Bussen	0,0		



Naam	
Locatie (X,Y)	163225, 403920
NOx	26,75 kg/j
NH3	< 1 kg/j

Soort	Voertuig	Aantal voertuigen (/dag)	Stof	Emissie
Standaard	Licht verkeer	4.085,0	NOx NH3	9,86 kg/j < 1 kg/j
Standaard	Middelzwaar vrachtverkeer	486,0	NOx NH3	6,90 kg/j < 1 kg/j
Standaard	Zwaar vrachtverkeer	621,0	NOx NH3	9,99 kg/j < 1 kg/j
Standaard	Bussen	0,0		



Naam	
Locatie (X,Y)	162294, 404599
NOx	32,29 kg/j
NH3	2,42 kg/j

Soort	Voertuig	Aantal voertuigen (/dag)	Stof	Emissie
Standaard	Licht verkeer	2.568,0	NOx NH3	16,48 kg/j 2,35 kg/j
Standaard	Middelzwaar vrachtverkeer	242,0	NOx NH3	8,87 kg/j < 1 kg/j
Standaard	Zwaar vrachtverkeer	186,0	NOx NH3	6,94 kg/j < 1 kg/j
Standaard	Bussen	0,0		



Naam	
Locatie (X,Y)	162280, 404545
NOx	15,95 kg/j
NH3	1,26 kg/j

Soort	Voertuig	Aantal voertuigen (/dag)	Stof	Emissie
Standaard	Licht verkeer	2.644,0	NOx NH3	8,64 kg/j 1,23 kg/j
Standaard	Middelzwaar vrachtverkeer	214,0	NOx NH3	4,00 kg/j < 1 kg/j
Standaard	Zwaar vrachtverkeer	174,0	NOx NH3	3,31 kg/j < 1 kg/j
Standaard	Bussen	0,0		



Naam
Locatie (X,Y) 161919, 404862
NOx 3,96 kg/j
NH3 < 1 kg/j

Soort	Voertuig	Aantal voertuigen (/dag)	Stof	Emissie
Standaard	Licht verkeer	519,0	NOx	2,92 kg/j
			NH3	< 1 kg/j
Standaard	Middelzwaar vrachtverkeer	17,0	NOx	< 1 kg/j
			NH3	< 1 kg/j
Standaard	Zwaar vrachtverkeer	15,0	NOx	< 1 kg/j
			NH3	< 1 kg/j
Standaard	Bussen	0,0		



Naam
Locatie (X,Y) 161922, 404893
NOx 1,90 kg/j
NH3 < 1 kg/j

Soort	Voertuig	Aantal voertuigen (/dag)	Stof	Emissie
Standaard	Licht verkeer	208,0	NOx	< 1 kg/j
			NH3	< 1 kg/j
Standaard	Middelzwaar vrachtverkeer	25,0	NOx	< 1 kg/j
			NH3	< 1 kg/j
Standaard	Zwaar vrachtverkeer	19,0	NOx	< 1 kg/j
			NH3	< 1 kg/j
Standaard	Bussen	0,0		



Naam	
Locatie (X,Y)	162003, 404875
NOx	1,67 kg/j
NH3	< 1 kg/j

Soort	Voertuig	Aantal voertuigen (/dag)	Stof	Emissie
Standaard	Licht verkeer	208,0	NOx	< 1 kg/j
			NH3	< 1 kg/j
Standaard	Middelzwaar vrachtverkeer	25,0	NOx	< 1 kg/j
			NH3	< 1 kg/j
Standaard	Zwaar vrachtverkeer	19,0	NOx	< 1 kg/j
			NH3	< 1 kg/j
Standaard	Bussen	0,0		

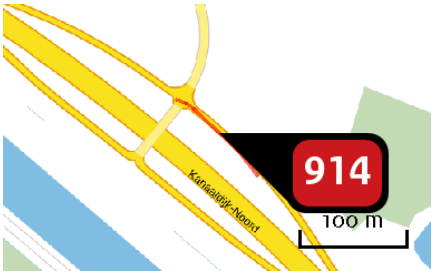

Naam	
Locatie (X,Y)	162178, 404810
NOx	26,57 kg/j
NH3	< 1 kg/j

Soort	Voertuig	Aantal voertuigen (/dag)	Stof	Emissie
Standaard	Licht verkeer	2.568,0	NOx	13,04 kg/j
			NH3	< 1 kg/j
Standaard	Middelzwaar vrachtverkeer	242,0	NOx	7,23 kg/j
			NH3	< 1 kg/j
Standaard	Zwaar vrachtverkeer	186,0	NOx	6,29 kg/j
			NH3	< 1 kg/j
Standaard	Bussen	0,0		

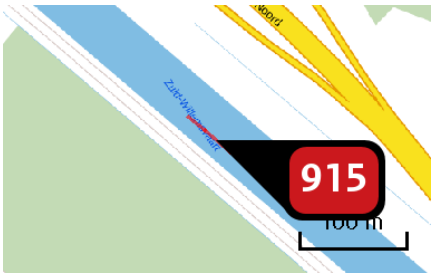

Naam
Locatie (X,Y) 162153, 404610
NOx 16,45 kg/j
NH3 < 1 kg/j

Soort	Voertuig	Aantal voertuigen (/dag)	Stof	Emissie
Standaard	Licht verkeer	2.644,0	NOx NH3	8,59 kg/j < 1 kg/j
Standaard	Middelzwaar vrachtverkeer	214,0	NOx NH3	4,09 kg/j < 1 kg/j
Standaard	Zwaar vrachtverkeer	174,0	NOx NH3	3,77 kg/j < 1 kg/j
Standaard	Bussen	0,0		

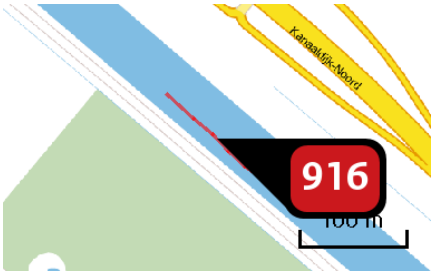

Naam
Locatie (X,Y) 162080, 404670
NOx 4,32 kg/j
NH3 < 1 kg/j

Soort	Voertuig	Aantal voertuigen (/dag)	Stof	Emissie
Standaard	Licht verkeer	519,0	NOx NH3	3,12 kg/j < 1 kg/j
Standaard	Middelzwaar vrachtverkeer	17,0	NOx NH3	< 1 kg/j < 1 kg/j
Standaard	Zwaar vrachtverkeer	15,0	NOx NH3	< 1 kg/j < 1 kg/j
Standaard	Bussen	0,0		

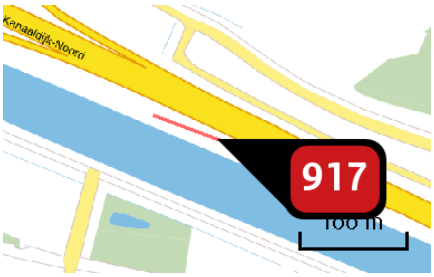

Naam	
Locatie (X,Y)	160188, 406172
NOx	12,09 kg/j
NH3	1,30 kg/j

Soort	Voertuig	Aantal voertuigen (/dag)	Stof	Emissie
Standaard	Licht verkeer	1.553,0	NOx NH3	9,03 kg/j 1,29 kg/j
Standaard	Middelzwaar vrachtverkeer	39,0	NOx NH3	1,30 kg/j < 1 kg/j
Standaard	Zwaar vrachtverkeer	52,0	NOx NH3	1,76 kg/j < 1 kg/j
Standaard	Bussen	0,0		

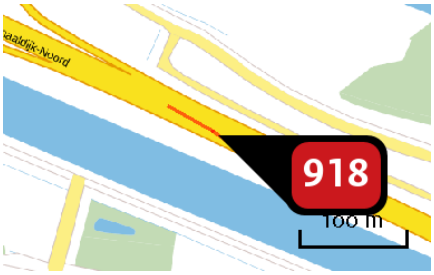

Naam	
Locatie (X,Y)	160203, 406182
NOx	9,09 kg/j
NH3	< 1 kg/j

Soort	Voertuig	Aantal voertuigen (/dag)	Stof	Emissie
Standaard	Licht verkeer	1.229,0	NOx NH3	6,11 kg/j < 1 kg/j
Standaard	Middelzwaar vrachtverkeer	53,0	NOx NH3	1,51 kg/j < 1 kg/j
Standaard	Zwaar vrachtverkeer	51,0	NOx NH3	1,47 kg/j < 1 kg/j
Standaard	Bussen	0,0		

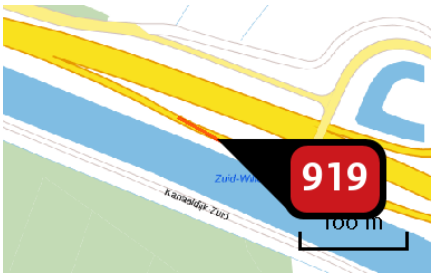

Naam	
Locatie (X,Y)	159751, 406352
NOx	7,74 kg/j
NH3	< 1 kg/j

Soort	Voertuig	Aantal voertuigen (/dag)	Stof	Emissie
Standaard	Licht verkeer	1.377,0	NOx	5,23 kg/j
			NH3	< 1 kg/j
Standaard	Middelzwaar vrachtverkeer	79,0	NOx	1,71 kg/j
			NH3	< 1 kg/j
Standaard	Zwaar vrachtverkeer	36,0	NOx	< 1 kg/j
			NH3	< 1 kg/j
Standaard	Bussen	0,0		



Naam	
Locatie (X,Y)	159765, 406352
NOx	7,44 kg/j
NH3	< 1 kg/j

Soort	Voertuig	Aantal voertuigen (/dag)	Stof	Emissie
Standaard	Licht verkeer	1.207,0	NOx	5,85 kg/j
			NH3	< 1 kg/j
Standaard	Middelzwaar vrachtverkeer	26,0	NOx	< 1 kg/j
			NH3	< 1 kg/j
Standaard	Zwaar vrachtverkeer	31,0	NOx	< 1 kg/j
			NH3	< 1 kg/j
Standaard	Bussen	0,0		

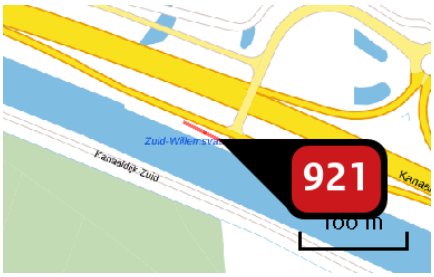

Naam	
Locatie (X,Y)	159818, 406316
NOx	6,44 kg/j
NH3	< 1 kg/j

Soort	Voertuig	Aantal voertuigen (/dag)	Stof	Emissie
Standaard	Licht verkeer	1.377,0	NOx NH3	4,35 kg/j < 1 kg/j
Standaard	Middelzwaar vrachtverkeer	79,0	NOx NH3	1,43 kg/j < 1 kg/j
Standaard	Zwaar vrachtverkeer	36,0	NOx NH3	< 1 kg/j < 1 kg/j
Standaard	Bussen	0,0		

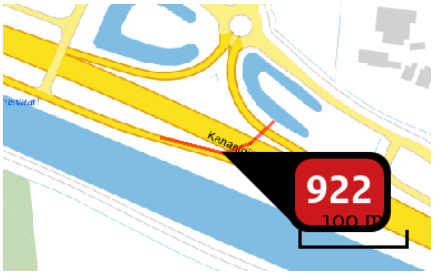

Naam	
Locatie (X,Y)	160000, 406268
NOx	8,74 kg/j
NH3	< 1 kg/j

Soort	Voertuig	Aantal voertuigen (/dag)	Stof	Emissie
Standaard	Licht verkeer	1.207,0	NOx NH3	6,73 kg/j < 1 kg/j
Standaard	Middelzwaar vrachtverkeer	26,0	NOx NH3	< 1 kg/j < 1 kg/j
Standaard	Zwaar vrachtverkeer	31,0	NOx NH3	1,15 kg/j < 1 kg/j
Standaard	Bussen	0,0		

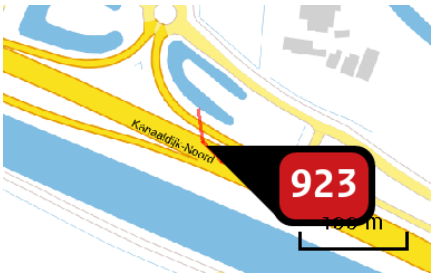

Naam
Locatie (X,Y) 160056, 406263
NOx 6,41 kg/j
NH3 < 1 kg/j

Soort	Voertuig	Aantal voertuigen (/dag)	Stof	Emissie
Standaard	Licht verkeer	1.229,0	NOx NH3	4,19 kg/j < 1 kg/j
Standaard	Middelzwaar vrachtverkeer	53,0	NOx NH3	1,06 kg/j < 1 kg/j
Standaard	Zwaar vrachtverkeer	51,0	NOx NH3	1,16 kg/j < 1 kg/j
Standaard	Bussen	0,0		

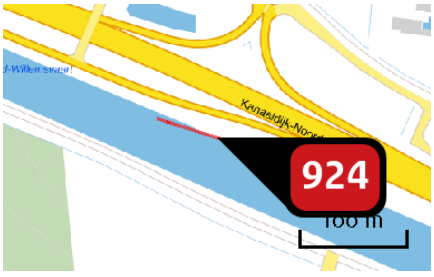

Naam
Locatie (X,Y) 159965, 406251
NOx 11,94 kg/j
NH3 < 1 kg/j

Soort	Voertuig	Aantal voertuigen (/dag)	Stof	Emissie
Standaard	Licht verkeer	1.553,0	NOx NH3	8,71 kg/j < 1 kg/j
Standaard	Middelzwaar vrachtverkeer	39,0	NOx NH3	1,29 kg/j < 1 kg/j
Standaard	Zwaar vrachtverkeer	52,0	NOx NH3	1,94 kg/j < 1 kg/j
Standaard	Bussen	0,0		

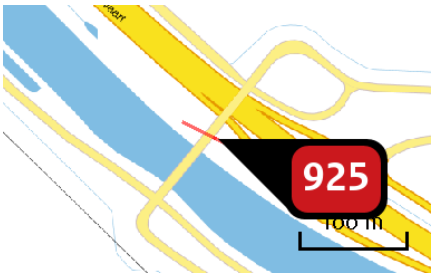

Naam	
Locatie (X,Y)	156618, 407678
NOx	14,54 kg/j
NH3	1,68 kg/j

Soort	Voertuig	Aantal voertuigen (/dag)	Stof	Emissie
Standaard	Licht verkeer	3.580,0	NOx NH3	11,73 kg/j 1,67 kg/j
Standaard	Middelzwaar vrachtverkeer	80,0	NOx NH3	1,50 kg/j < 1 kg/j
Standaard	Zwaar vrachtverkeer	69,0	NOx NH3	1,31 kg/j < 1 kg/j
Standaard	Bussen	0,0		

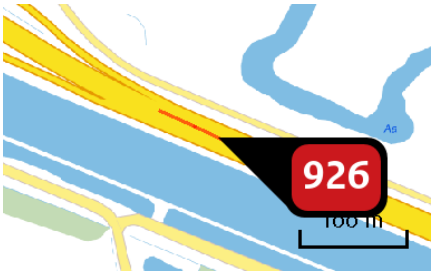

Naam	
Locatie (X,Y)	157004, 407485
NOx	12,22 kg/j
NH3	< 1 kg/j

Soort	Voertuig	Aantal voertuigen (/dag)	Stof	Emissie
Standaard	Licht verkeer	1.248,0	NOx NH3	6,84 kg/j < 1 kg/j
Standaard	Middelzwaar vrachtverkeer	86,0	NOx NH3	2,70 kg/j < 1 kg/j
Standaard	Zwaar vrachtverkeer	84,0	NOx NH3	2,68 kg/j < 1 kg/j
Standaard	Bussen	0,0		

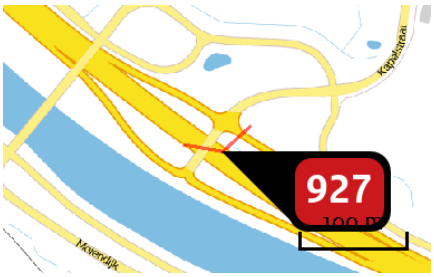

Naam	
Locatie (X,Y)	156759, 407624
NOx	15,34 kg/j
NH3	< 1 kg/j

Soort	Voertuig	Aantal voertuigen (/dag)	Stof	Emissie
Standaard	Licht verkeer	3.580,0	NOx NH3	12,18 kg/j < 1 kg/j
Standaard	Middelzwaar vrachtverkeer	80,0	NOx NH3	1,60 kg/j < 1 kg/j
Standaard	Zwaar vrachtverkeer	69,0	NOx NH3	1,56 kg/j < 1 kg/j
Standaard	Bussen	0,0		

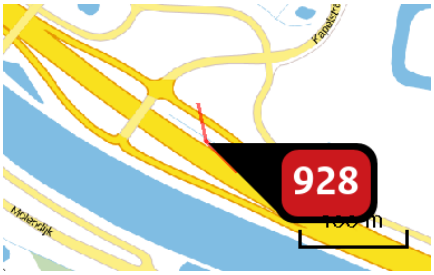

Naam	
Locatie (X,Y)	156808, 407600
NOx	8,37 kg/j
NH3	< 1 kg/j

Soort	Voertuig	Aantal voertuigen (/dag)	Stof	Emissie
Standaard	Licht verkeer	1.248,0	NOx NH3	4,52 kg/j < 1 kg/j
Standaard	Middelzwaar vrachtverkeer	86,0	NOx NH3	1,83 kg/j < 1 kg/j
Standaard	Zwaar vrachtverkeer	84,0	NOx NH3	2,03 kg/j < 1 kg/j
Standaard	Bussen	0,0		



Naam
Locatie (X,Y) 156366, 407906
NOx 40,52 kg/j
NH3 3,64 kg/j

Soort	Voertuig	Aantal voertuigen (/dag)	Stof	Emissie
Standaard	Licht verkeer	4.027,0	NOx NH3	25,04 kg/j 3,57 kg/j
Standaard	Middelzwaar vrachtverkeer	277,0	NOx NH3	9,84 kg/j < 1 kg/j
Standaard	Zwaar vrachtverkeer	156,0	NOx NH3	5,64 kg/j < 1 kg/j
Standaard	Bussen	0,0		

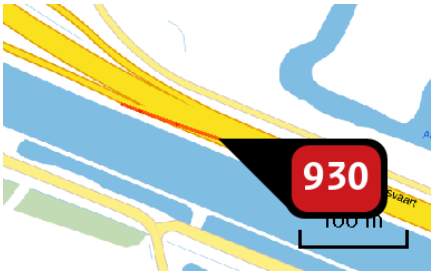

Naam
Locatie (X,Y) 156968, 407490
NOx 22,24 kg/j
NH3 1,51 kg/j

Soort	Voertuig	Aantal voertuigen (/dag)	Stof	Emissie
Standaard	Licht verkeer	1.164,0	NOx NH3	10,24 kg/j 1,46 kg/j
Standaard	Middelzwaar vrachtverkeer	136,0	NOx NH3	6,84 kg/j < 1 kg/j
Standaard	Zwaar vrachtverkeer	101,0	NOx NH3	5,17 kg/j < 1 kg/j
Standaard	Bussen	0,0		

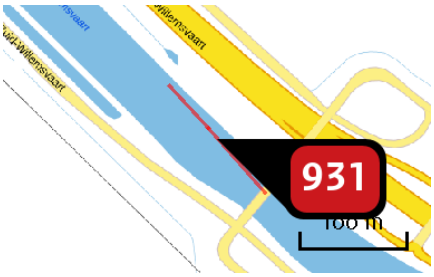

Naam	
Locatie (X,Y)	156542, 407704
NOx	43,48 kg/j
NH3	1,79 kg/j

Soort	Voertuig	Aantal voertuigen (/dag)	Stof	Emissie
Standaard	Licht verkeer	4.027,0	NOx NH3	26,15 kg/j 1,72 kg/j
Standaard	Middelzwaar vrachtverkeer	277,0	NOx NH3	10,58 kg/j < 1 kg/j
Standaard	Zwaar vrachtverkeer	156,0	NOx NH3	6,75 kg/j < 1 kg/j
Standaard	Bussen	0,0		

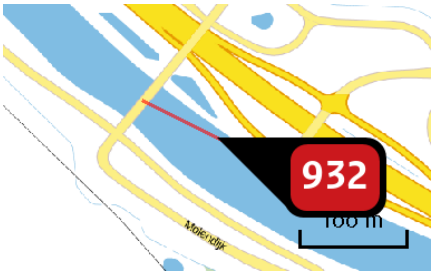

Naam	
Locatie (X,Y)	156655, 407618
NOx	19,54 kg/j
NH3	< 1 kg/j

Soort	Voertuig	Aantal voertuigen (/dag)	Stof	Emissie
Standaard	Licht verkeer	1.164,0	NOx NH3	8,63 kg/j < 1 kg/j
Standaard	Middelzwaar vrachtverkeer	136,0	NOx NH3	5,93 kg/j < 1 kg/j
Standaard	Zwaar vrachtverkeer	101,0	NOx NH3	4,99 kg/j < 1 kg/j
Standaard	Bussen	0,0		

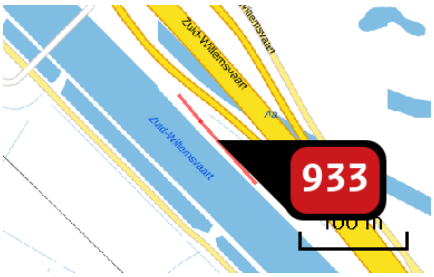

Naam	
Locatie (X,Y)	155271, 409004
NOx	8,55 kg/j
NH3	< 1 kg/j

Soort	Voertuig	Aantal voertuigen (/dag)	Stof	Emissie
Standaard	Licht verkeer	1.239,0	NOx NH3	6,21 kg/j < 1 kg/j
Standaard	Middelzwaar vrachtverkeer	48,0	NOx NH3	1,38 kg/j < 1 kg/j
Standaard	Zwaar vrachtverkeer	33,0	NOx NH3	< 1 kg/j < 1 kg/j
Standaard	Bussen	0,0		



Naam	
Locatie (X,Y)	155278, 409022
NOx	10,42 kg/j
NH3	1,10 kg/j

Soort	Voertuig	Aantal voertuigen (/dag)	Stof	Emissie
Standaard	Licht verkeer	1.267,0	NOx NH3	7,62 kg/j 1,08 kg/j
Standaard	Middelzwaar vrachtverkeer	54,0	NOx NH3	1,86 kg/j < 1 kg/j
Standaard	Zwaar vrachtverkeer	27,0	NOx NH3	< 1 kg/j < 1 kg/j
Standaard	Bussen	0,0		

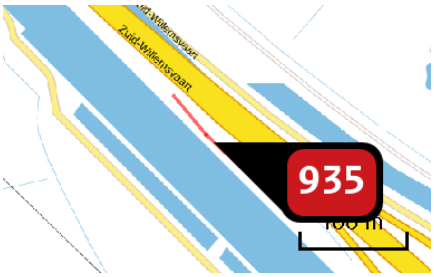

Naam	
Locatie (X,Y)	154878, 409401
NOx	15,57 kg/j
NH3	1,75 kg/j

Soort	Voertuig	Aantal voertuigen (/dag)	Stof	Emissie
Standaard	Licht verkeer	2.259,0	NOx NH3	12,16 kg/j 1,73 kg/j
Standaard	Middelzwaar vrachtverkeer	59,0	NOx NH3	1,82 kg/j < 1 kg/j
Standaard	Zwaar vrachtverkeer	51,0	NOx NH3	1,60 kg/j < 1 kg/j
Standaard	Bussen	0,0		

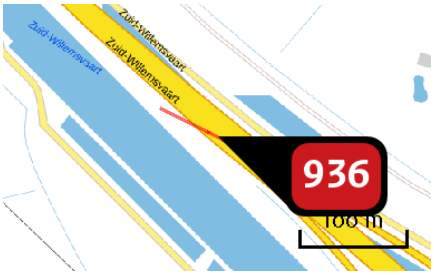

Naam	
Locatie (X,Y)	154893, 409417
NOx	21,38 kg/j
NH3	2,40 kg/j

Soort	Voertuig	Aantal voertuigen (/dag)	Stof	Emissie
Standaard	Licht verkeer	3.010,0	NOx NH3	16,71 kg/j 2,38 kg/j
Standaard	Middelzwaar vrachtverkeer	70,0	NOx NH3	2,22 kg/j < 1 kg/j
Standaard	Zwaar vrachtverkeer	76,0	NOx NH3	2,45 kg/j < 1 kg/j
Standaard	Bussen	0,0		

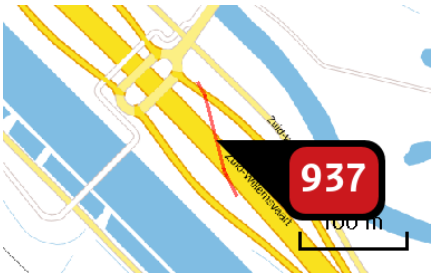

Naam	
Locatie (X,Y)	155229, 409130
NOx	9,00 kg/j
NH3	< 1 kg/j

Soort	Voertuig	Aantal voertuigen (/dag)	Stof	Emissie
Standaard	Licht verkeer	1.267,0	NOx NH3	6,58 kg/j < 1 kg/j
Standaard	Middelzwaar vrachtverkeer	54,0	NOx NH3	1,60 kg/j < 1 kg/j
Standaard	Zwaar vrachtverkeer	27,0	NOx NH3	< 1 kg/j < 1 kg/j
Standaard	Bussen	0,0		



Naam	
Locatie (X,Y)	154961, 409330
NOx	13,88 kg/j
NH3	1,56 kg/j

Soort	Voertuig	Aantal voertuigen (/dag)	Stof	Emissie
Standaard	Licht verkeer	2.259,0	NOx NH3	10,84 kg/j 1,54 kg/j
Standaard	Middelzwaar vrachtverkeer	59,0	NOx NH3	1,62 kg/j < 1 kg/j
Standaard	Zwaar vrachtverkeer	51,0	NOx NH3	1,42 kg/j < 1 kg/j
Standaard	Bussen	0,0		



Naam	
Locatie (X,Y)	154991, 409366
NOx	18,29 kg/j
NH3	2,05 kg/j

Soort	Voertuig	Aantal voertuigen (/dag)	Stof	Emissie
Standaard	Licht verkeer	3.010,0	NOx NH3	14,29 kg/j 2,04 kg/j
Standaard	Middelzwaar vrachtverkeer	70,0	NOx NH3	1,90 kg/j < 1 kg/j
Standaard	Zwaar vrachtverkeer	76,0	NOx NH3	2,10 kg/j < 1 kg/j
Standaard	Bussen	0,0		

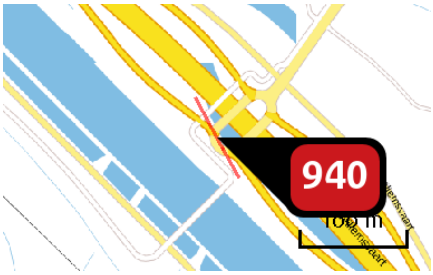

Naam	
Locatie (X,Y)	155140, 409171
NOx	7,06 kg/j
NH3	< 1 kg/j

Soort	Voertuig	Aantal voertuigen (/dag)	Stof	Emissie
Standaard	Licht verkeer	1.239,0	NOx NH3	5,02 kg/j < 1 kg/j
Standaard	Middelzwaar vrachtverkeer	48,0	NOx NH3	1,14 kg/j < 1 kg/j
Standaard	Zwaar vrachtverkeer	33,0	NOx NH3	< 1 kg/j < 1 kg/j
Standaard	Bussen	0,0		

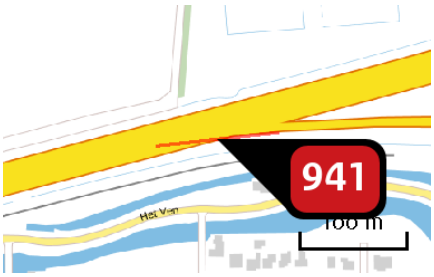

Naam	
Locatie (X,Y)	167208, 405361
NOx	21,29 kg/j
NH3	1,97 kg/j

Soort	Voertuig	Aantal voertuigen (/dag)	Stof	Emissie
Standaard	Licht verkeer	2.536,0	NOx NH3	13,59 kg/j 1,93 kg/j
Standaard	Middelzwaar vrachtverkeer	150,0	NOx NH3	4,59 kg/j < 1 kg/j
Standaard	Zwaar vrachtverkeer	100,0	NOx NH3	3,11 kg/j < 1 kg/j
Standaard	Bussen	0,0		



Naam	
Locatie (X,Y)	167889, 405556
NOx	87,95 kg/j
NH3	8,41 kg/j

Soort	Voertuig	Aantal voertuigen (/dag)	Stof	Emissie
Standaard	Licht verkeer	7.074,0	NOx NH3	58,07 kg/j 8,27 kg/j
Standaard	Middelzwaar vrachtverkeer	405,0	NOx NH3	19,00 kg/j < 1 kg/j
Standaard	Zwaar vrachtverkeer	228,0	NOx NH3	10,88 kg/j < 1 kg/j
Standaard	Bussen	0,0		



Naam	
Locatie (X,Y)	167895, 405599
NOx	84,70 kg/j
NH3	7,93 kg/j

Soort	Voertuig	Aantal voertuigen (/dag)	Stof	Emissie
Standaard	Licht verkeer	6.959,0	NOx NH3	54,71 kg/j 7,79 kg/j
Standaard	Middelzwaar vrachtverkeer	455,0	NOx NH3	20,45 kg/j < 1 kg/j
Standaard	Zwaar vrachtverkeer	209,0	NOx NH3	9,55 kg/j < 1 kg/j
Standaard	Bussen	0,0		

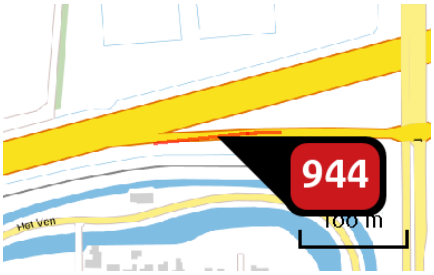

Naam	
Locatie (X,Y)	167323, 405374
NOx	21,93 kg/j
NH3	2,03 kg/j

Soort	Voertuig	Aantal voertuigen (/dag)	Stof	Emissie
Standaard	Licht verkeer	2.536,0	NOx NH3	13,99 kg/j 1,99 kg/j
Standaard	Middelzwaar vrachtverkeer	150,0	NOx NH3	4,73 kg/j < 1 kg/j
Standaard	Zwaar vrachtverkeer	100,0	NOx NH3	3,21 kg/j < 1 kg/j
Standaard	Bussen	0,0		



Naam	
Locatie (X,Y)	167744, 405478
NOx	78,16 kg/j
NH3	7,47 kg/j

Soort	Voertuig	Aantal voertuigen (/dag)	Stof	Emissie
Standaard	Licht verkeer	7.074,0	NOx NH3	51,60 kg/j 7,35 kg/j
Standaard	Middelzwaar vrachtverkeer	405,0	NOx NH3	16,89 kg/j < 1 kg/j
Standaard	Zwaar vrachtverkeer	228,0	NOx NH3	9,67 kg/j < 1 kg/j
Standaard	Bussen	0,0		

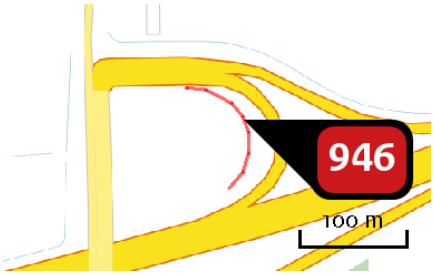

Naam	
Locatie (X,Y)	167641, 405588
NOx	22,73 kg/j
NH3	1,85 kg/j

Soort	Voertuig	Aantal voertuigen (/dag)	Stof	Emissie
Standaard	Licht verkeer	1.991,0	NOx NH3	12,67 kg/j 1,81 kg/j
Standaard	Middelzwaar vrachtverkeer	139,0	NOx NH3	5,06 kg/j < 1 kg/j
Standaard	Zwaar vrachtverkeer	135,0	NOx NH3	5,00 kg/j < 1 kg/j
Standaard	Bussen	0,0		

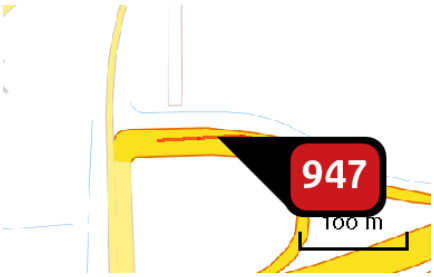

Naam
Locatie (X,Y) 167595, 405639
NOx 59,69 kg/j
NH3 2,56 kg/j

Soort	Voertuig	Aantal voertuigen (/dag)	Stof	Emissie
Standaard	Licht verkeer	6.959,0	NOx NH3	37,67 kg/j 2,47 kg/j
Standaard	Middelzwaar vrachtverkeer	455,0	NOx NH3	14,48 kg/j < 1 kg/j
Standaard	Zwaar vrachtverkeer	209,0	NOx NH3	7,54 kg/j < 1 kg/j
Standaard	Bussen	0,0		

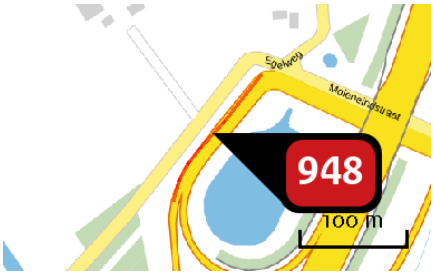

Naam
Locatie (X,Y) 169490, 407068
NOx 169,84 kg/j
NH3 5,78 kg/j

Soort	Voertuig	Aantal voertuigen (/dag)	Stof	Emissie
Standaard	Licht verkeer	11.930,0	NOx NH3	83,83 kg/j 5,44 kg/j
Standaard	Middelzwaar vrachtverkeer	1.161,0	NOx NH3	48,92 kg/j < 1 kg/j
Standaard	Zwaar vrachtverkeer	777,0	NOx NH3	37,09 kg/j < 1 kg/j
Standaard	Bussen	0,0		

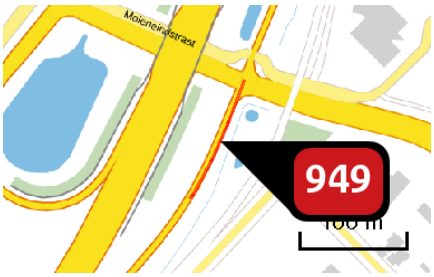

Naam	
Locatie (X,Y)	169688, 406993
NOx	134,56 kg/j
NH3	4,63 kg/j

Soort	Voertuig	Aantal voertuigen (/dag)	Stof	Emissie
Standaard	Licht verkeer	11.491,0	NOx NH3	66,76 kg/j 4,37 kg/j
Standaard	Middelzwaar vrachtverkeer	1.133,0	NOx NH3	38,99 kg/j < 1 kg/j
Standaard	Zwaar vrachtverkeer	739,0	NOx NH3	28,81 kg/j < 1 kg/j
Standaard	Bussen	0,0		

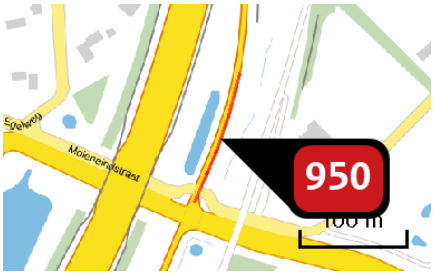

Naam	
Locatie (X,Y)	169740, 407120
NOx	65,24 kg/j
NH3	2,26 kg/j

Soort	Voertuig	Aantal voertuigen (/dag)	Stof	Emissie
Standaard	Licht verkeer	5.353,0	NOx NH3	32,45 kg/j 2,13 kg/j
Standaard	Middelzwaar vrachtverkeer	454,0	NOx NH3	16,18 kg/j < 1 kg/j
Standaard	Zwaar vrachtverkeer	411,0	NOx NH3	16,60 kg/j < 1 kg/j
Standaard	Bussen	0,0		



Naam	
Locatie (X,Y)	169423, 406728
NOx	207,63 kg/j
NH3	15,16 kg/j

Soort	Voertuig	Aantal voertuigen (/dag)	Stof	Emissie
Standaard	Licht verkeer	11.930,0	NOx NH3	106,04 kg/j 14,72 kg/j
Standaard	Middelzwaar vrachtverkeer	1.161,0	NOx NH3	60,30 kg/j < 1 kg/j
Standaard	Zwaar vrachtverkeer	777,0	NOx NH3	41,30 kg/j < 1 kg/j
Standaard	Bussen	0,0		



Naam	
Locatie (X,Y)	169513, 406769
NOx	180,06 kg/j
NH3	13,44 kg/j

Soort	Voertuig	Aantal voertuigen (/dag)	Stof	Emissie
Standaard	Licht verkeer	11.491,0	NOx NH3	92,52 kg/j 13,05 kg/j
Standaard	Middelzwaar vrachtverkeer	1.133,0	NOx NH3	52,58 kg/j < 1 kg/j
Standaard	Zwaar vrachtverkeer	739,0	NOx NH3	34,96 kg/j < 1 kg/j
Standaard	Bussen	0,0		

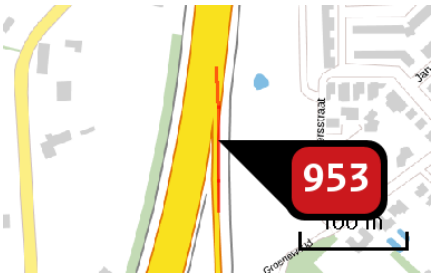

Naam	
Locatie (X,Y)	169763, 407376
NOx	64,72 kg/j
NH3	4,91 kg/j

Soort	Voertuig	Aantal voertuigen (/dag)	Stof	Emissie
Standaard	Licht verkeer	5.353,0	NOx NH3	33,51 kg/j 4,77 kg/j
Standaard	Middelzwaar vrachtverkeer	454,0	NOx NH3	16,25 kg/j < 1 kg/j
Standaard	Zwaar vrachtverkeer	411,0	NOx NH3	14,96 kg/j < 1 kg/j
Standaard	Bussen	0,0		

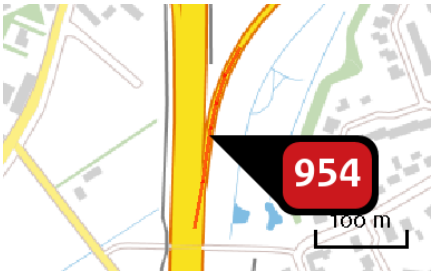

Naam	
Locatie (X,Y)	169733, 408686
NOx	133,35 kg/j
NH3	12,99 kg/j

Soort	Voertuig	Aantal voertuigen (/dag)	Stof	Emissie
Standaard	Licht verkeer	9.479,0	NOx NH3	89,82 kg/j 12,79 kg/j
Standaard	Middelzwaar vrachtverkeer	412,0	NOx NH3	22,32 kg/j < 1 kg/j
Standaard	Zwaar vrachtverkeer	385,0	NOx NH3	21,21 kg/j < 1 kg/j
Standaard	Bussen	0,0		

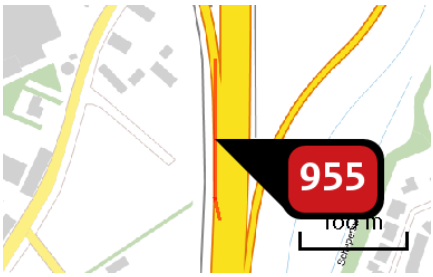

Naam	
Locatie (X,Y)	169697, 408762
NOx	88,97 kg/j
NH3	8,73 kg/j

Soort	Voertuig	Aantal voertuigen (/dag)	Stof	Emissie
Standaard	Licht verkeer	8.642,0	NOx NH3	60,38 kg/j 8,60 kg/j
Standaard	Middelzwaar vrachtverkeer	367,0	NOx NH3	14,66 kg/j < 1 kg/j
Standaard	Zwaar vrachtverkeer	343,0	NOx NH3	13,93 kg/j < 1 kg/j
Standaard	Bussen	0,0		

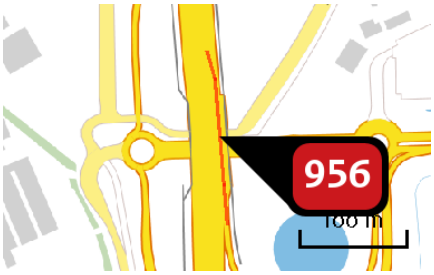

Naam	
Locatie (X,Y)	169725, 409096
NOx	72,56 kg/j
NH3	6,80 kg/j

Soort	Voertuig	Aantal voertuigen (/dag)	Stof	Emissie
Standaard	Licht verkeer	6.180,0	NOx NH3	46,94 kg/j 6,68 kg/j
Standaard	Middelzwaar vrachtverkeer	277,0	NOx NH3	12,03 kg/j < 1 kg/j
Standaard	Zwaar vrachtverkeer	308,0	NOx NH3	13,60 kg/j < 1 kg/j
Standaard	Bussen	0,0		

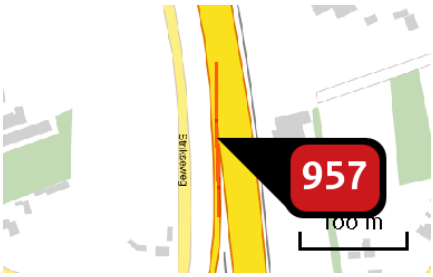

Naam	
Locatie (X,Y)	169666, 409423
NOx	71,15 kg/j
NH3	6,87 kg/j

Soort	Voertuig	Aantal voertuigen (/dag)	Stof	Emissie
Standaard	Licht verkeer	7.181,0	NOx NH3	47,50 kg/j 6,76 kg/j
Standaard	Middelzwaar vrachtverkeer	299,0	NOx NH3	11,30 kg/j < 1 kg/j
Standaard	Zwaar vrachtverkeer	321,0	NOx NH3	12,34 kg/j < 1 kg/j
Standaard	Bussen	0,0		

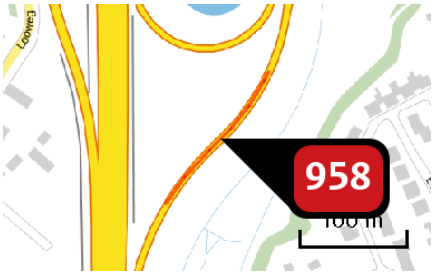

Naam	
Locatie (X,Y)	169816, 408842
NOx	103,67 kg/j
NH3	10,10 kg/j

Soort	Voertuig	Aantal voertuigen (/dag)	Stof	Emissie
Standaard	Licht verkeer	9.479,0	NOx NH3	69,84 kg/j 9,95 kg/j
Standaard	Middelzwaar vrachtverkeer	412,0	NOx NH3	17,35 kg/j < 1 kg/j
Standaard	Zwaar vrachtverkeer	385,0	NOx NH3	16,49 kg/j < 1 kg/j
Standaard	Bussen	0,0		

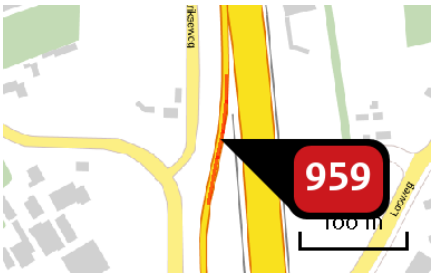

Naam	
Locatie (X,Y)	169662, 409292
NOx	60,50 kg/j
NH3	5,84 kg/j

Soort	Voertuig	Aantal voertuigen (/dag)	Stof	Emissie
Standaard	Licht verkeer	7.181,0	NOx NH3	40,39 kg/j 5,75 kg/j
Standaard	Middelzwaar vrachtverkeer	299,0	NOx NH3	9,61 kg/j < 1 kg/j
Standaard	Zwaar vrachtverkeer	321,0	NOx NH3	10,50 kg/j < 1 kg/j
Standaard	Bussen	0,0		

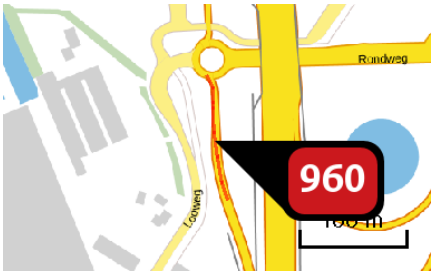

Naam	
Locatie (X,Y)	169655, 409007
NOx	74,13 kg/j
NH3	3,31 kg/j

Soort	Voertuig	Aantal voertuigen (/dag)	Stof	Emissie
Standaard	Licht verkeer	8.642,0	NOx NH3	48,96 kg/j 3,21 kg/j
Standaard	Middelzwaar vrachtverkeer	367,0	NOx NH3	12,22 kg/j < 1 kg/j
Standaard	Zwaar vrachtverkeer	343,0	NOx NH3	12,95 kg/j < 1 kg/j
Standaard	Bussen	0,0		

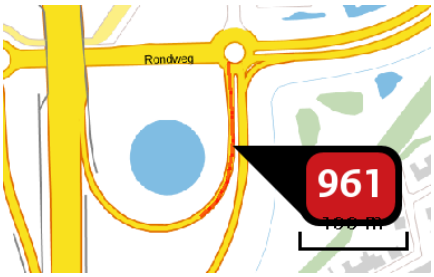

Naam	
Locatie (X,Y)	169871, 409003
NOx	71,69 kg/j
NH3	3,05 kg/j

Soort	Voertuig	Aantal voertuigen (/dag)	Stof	Emissie
Standaard	Licht verkeer	6.180,0	NOx NH3	44,93 kg/j 2,95 kg/j
Standaard	Middelzwaar vrachtverkeer	277,0	NOx NH3	11,84 kg/j < 1 kg/j
Standaard	Zwaar vrachtverkeer	308,0	NOx NH3	14,92 kg/j < 1 kg/j
Standaard	Bussen	0,0		

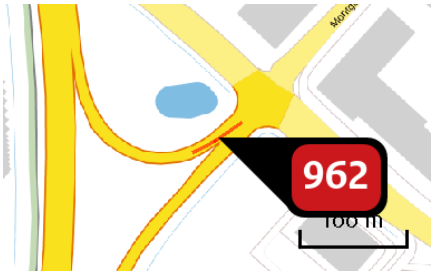

Naam	
Locatie (X,Y)	163769, 401322
NOx	38,77 kg/j
NH3	1,07 kg/j

Soort	Voertuig	Aantal voertuigen (/dag)	Stof	Emissie
Standaard	Licht verkeer	6.093,0	NOx NH3	14,83 kg/j < 1 kg/j
Standaard	Middelzwaar vrachtverkeer	789,0	NOx NH3	11,29 kg/j < 1 kg/j
Standaard	Zwaar vrachtverkeer	781,0	NOx NH3	12,66 kg/j < 1 kg/j
Standaard	Bussen	0,0		

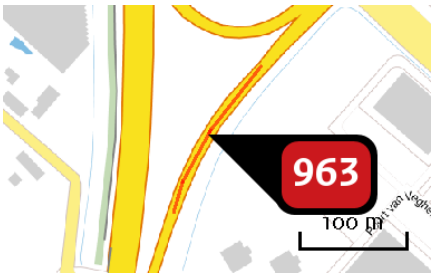

Naam	
Locatie (X,Y)	163686, 401209
NOx	125,88 kg/j
NH3	6,98 kg/j

Soort	Voertuig	Aantal voertuigen (/dag)	Stof	Emissie
Standaard	Licht verkeer	6.160,0	NOx NH3	46,49 kg/j 6,62 kg/j
Standaard	Middelzwaar vrachtverkeer	974,0	NOx NH3	42,01 kg/j < 1 kg/j
Standaard	Zwaar vrachtverkeer	852,0	NOx NH3	37,38 kg/j < 1 kg/j
Standaard	Bussen	0,0		

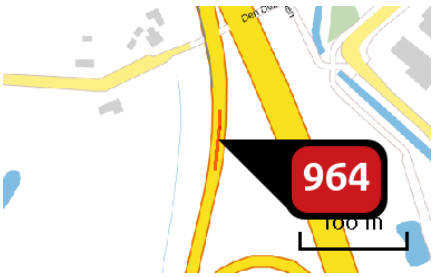

Naam	
Locatie (X,Y)	163454, 401842
NOx	38,65 kg/j
NH3	2,47 kg/j

Soort	Voertuig	Aantal voertuigen (/dag)	Stof	Emissie
Standaard	Licht verkeer	6.474,0	NOx NH3	16,62 kg/j 2,37 kg/j
Standaard	Middelzwaar vrachtverkeer	761,0	NOx NH3	11,17 kg/j < 1 kg/j
Standaard	Zwaar vrachtverkeer	728,0	NOx NH3	10,86 kg/j < 1 kg/j
Standaard	Bussen	0,0		

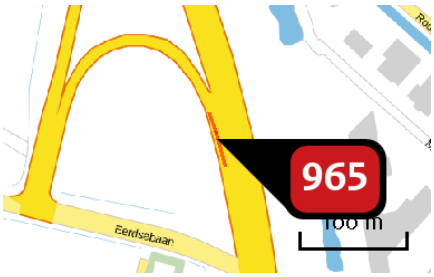

Naam	
Locatie (X,Y)	163572, 401637
NOx	40,66 kg/j
NH3	2,29 kg/j

Soort	Voertuig	Aantal voertuigen (/dag)	Stof	Emissie
Standaard	Licht verkeer	6.519,0	NOx NH3	15,29 kg/j 2,18 kg/j
Standaard	Middelzwaar vrachtverkeer	1.025,0	NOx NH3	13,74 kg/j < 1 kg/j
Standaard	Zwaar vrachtverkeer	853,0	NOx NH3	11,63 kg/j < 1 kg/j
Standaard	Bussen	0,0		

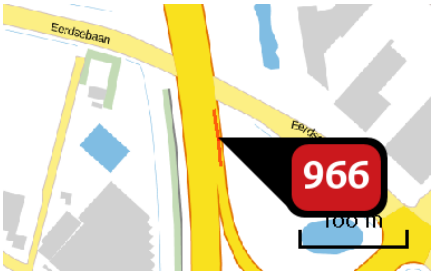

Naam	
Locatie (X,Y)	163632, 401449
NOx	35,51 kg/j
NH3	2,13 kg/j

Soort	Voertuig	Aantal voertuigen (/dag)	Stof	Emissie
Standaard	Licht verkeer	6.093,0	NOx NH3	14,29 kg/j 2,03 kg/j
Standaard	Middelzwaar vrachtverkeer	789,0	NOx NH3	10,58 kg/j < 1 kg/j
Standaard	Zwaar vrachtverkeer	781,0	NOx NH3	10,65 kg/j < 1 kg/j
Standaard	Bussen	0,0		

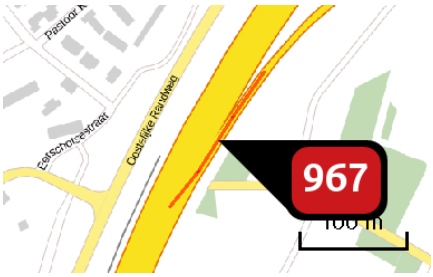

Naam	
Locatie (X,Y)	161181, 397713
NOx	82,85 kg/j
NH3	8,94 kg/j

Soort	Voertuig	Aantal voertuigen (/dag)	Stof	Emissie
Standaard	Licht verkeer	8.663,0	NOx NH3	62,10 kg/j 8,84 kg/j
Standaard	Middelzwaar vrachtverkeer	296,0	NOx NH3	12,13 kg/j < 1 kg/j
Standaard	Zwaar vrachtverkeer	207,0	NOx NH3	8,63 kg/j < 1 kg/j
Standaard	Bussen	0,0		

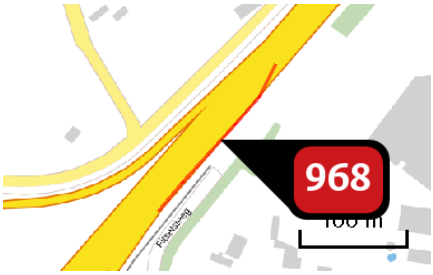

Naam	
Locatie (X,Y)	161657, 398311
NOx	98,80 kg/j
NH3	10,13 kg/j

Soort	Voertuig	Aantal voertuigen (/dag)	Stof	Emissie
Standaard	Licht verkeer	8.531,0	NOx NH3	70,21 kg/j 10,00 kg/j
Standaard	Middelzwaar vrachtverkeer	321,0	NOx NH3	15,10 kg/j < 1 kg/j
Standaard	Zwaar vrachtverkeer	282,0	NOx NH3	13,49 kg/j < 1 kg/j
Standaard	Bussen	0,0		



Naam	
Locatie (X,Y)	161409, 398074
NOx	60,02 kg/j
NH3	6,35 kg/j

Soort	Voertuig	Aantal voertuigen (/dag)	Stof	Emissie
Standaard	Licht verkeer	7.643,0	NOx NH3	44,06 kg/j 6,27 kg/j
Standaard	Middelzwaar vrachtverkeer	277,0	NOx NH3	9,13 kg/j < 1 kg/j
Standaard	Zwaar vrachtverkeer	204,0	NOx NH3	6,84 kg/j < 1 kg/j
Standaard	Bussen	0,0		

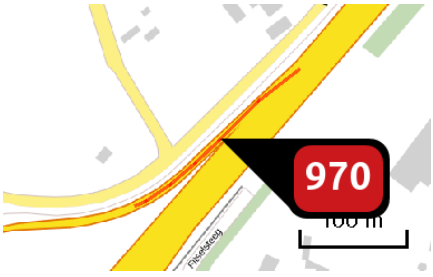

Naam	
Locatie (X,Y)	161628, 398332
NOx	97,54 kg/j
NH3	9,93 kg/j

Soort	Voertuig	Aantal voertuigen (/dag)	Stof	Emissie
Standaard	Licht verkeer	7.367,0	NOx NH3	68,80 kg/j 9,80 kg/j
Standaard	Middelzwaar vrachtverkeer	279,0	NOx NH3	14,89 kg/j < 1 kg/j
Standaard	Zwaar vrachtverkeer	255,0	NOx NH3	13,84 kg/j < 1 kg/j
Standaard	Bussen	0,0		

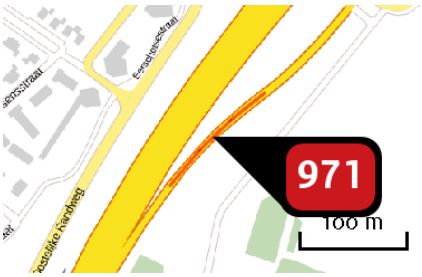

Naam
Locatie (X,Y) 161264, 397821
NOx 66,77 kg/j
NH3 7,20 kg/j

Soort	Voertuig	Aantal voertuigen (/dag)	Stof	Emissie
Standaard	Licht verkeer	8.663,0	NOx NH3	50,04 kg/j 7,13 kg/j
Standaard	Middelzwaar vrachtverkeer	296,0	NOx NH3	9,77 kg/j < 1 kg/j
Standaard	Zwaar vrachtverkeer	207,0	NOx NH3	6,95 kg/j < 1 kg/j
Standaard	Bussen	0,0		

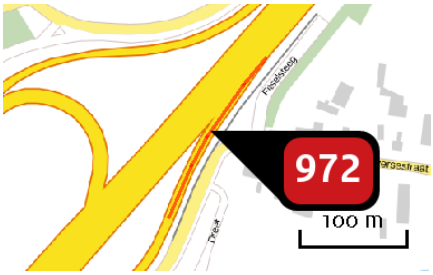

Naam
Locatie (X,Y) 161548, 398177
NOx 97,43 kg/j
NH3 9,99 kg/j

Soort	Voertuig	Aantal voertuigen (/dag)	Stof	Emissie
Standaard	Licht verkeer	8.531,0	NOx NH3	69,23 kg/j 9,86 kg/j
Standaard	Middelzwaar vrachtverkeer	321,0	NOx NH3	14,89 kg/j < 1 kg/j
Standaard	Zwaar vrachtverkeer	282,0	NOx NH3	13,30 kg/j < 1 kg/j
Standaard	Bussen	0,0		

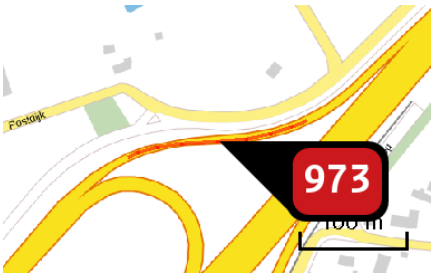

Naam	
Locatie (X,Y)	161468, 398251
NOx	83,21 kg/j
NH3	8,47 kg/j

Soort	Voertuig	Aantal voertuigen (/dag)	Stof	Emissie
Standaard	Licht verkeer	7.367,0	NOx NH3	58,69 kg/j 8,36 kg/j
Standaard	Middelzwaar vrachtverkeer	279,0	NOx NH3	12,71 kg/j < 1 kg/j
Standaard	Zwaar vrachtverkeer	255,0	NOx NH3	11,81 kg/j < 1 kg/j
Standaard	Bussen	0,0		

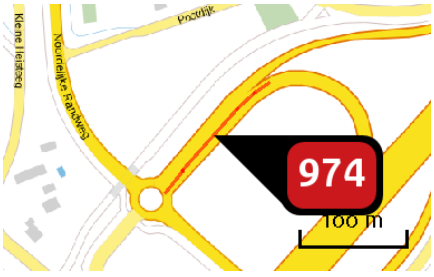

Naam	
Locatie (X,Y)	161305, 398157
NOx	71,97 kg/j
NH3	3,48 kg/j

Soort	Voertuig	Aantal voertuigen (/dag)	Stof	Emissie
Standaard	Licht verkeer	7.643,0	NOx NH3	51,74 kg/j 3,40 kg/j
Standaard	Middelzwaar vrachtverkeer	277,0	NOx NH3	11,03 kg/j < 1 kg/j
Standaard	Zwaar vrachtverkeer	204,0	NOx NH3	9,20 kg/j < 1 kg/j
Standaard	Bussen	0,0		

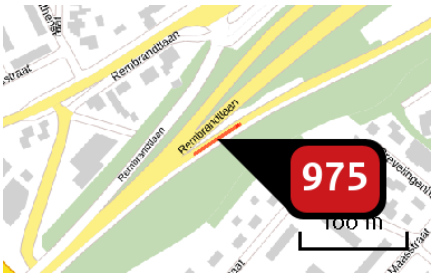

Naam
Locatie (X,Y) 165260, 402307
NOx 25,74 kg/j
NH3 1,02 kg/j

Soort	Voertuig	Aantal voertuigen (/dag)	Stof	Emissie
Standaard	Licht verkeer	6.155,0	NOx NH3	15,34 kg/j < 1 kg/j
Standaard	Middelzwaar vrachtverkeer	305,0	NOx NH3	4,70 kg/j < 1 kg/j
Standaard	Zwaar vrachtverkeer	327,0	NOx NH3	5,70 kg/j < 1 kg/j
Standaard	Bussen	0,0		

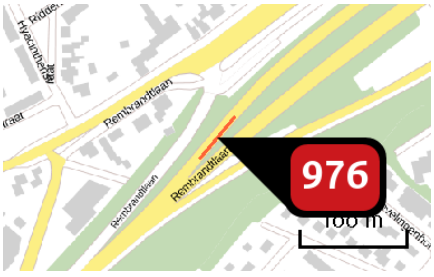

Naam
Locatie (X,Y) 165267, 402353
NOx 21,10 kg/j
NH3 < 1 kg/j

Soort	Voertuig	Aantal voertuigen (/dag)	Stof	Emissie
Standaard	Licht verkeer	5.067,0	NOx NH3	12,25 kg/j < 1 kg/j
Standaard	Middelzwaar vrachtverkeer	288,0	NOx NH3	4,09 kg/j < 1 kg/j
Standaard	Zwaar vrachtverkeer	295,0	NOx NH3	4,75 kg/j < 1 kg/j
Standaard	Bussen	0,0		

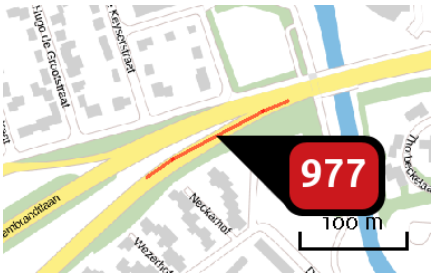

Naam	
Locatie (X,Y)	165772, 402653
NOx	38,65 kg/j
NH3	1,78 kg/j

Soort	Voertuig	Aantal voertuigen (/dag)	Stof	Emissie
Standaard	Licht verkeer	3.659,0	NOx NH3	26,39 kg/j 1,73 kg/j
Standaard	Middelzwaar vrachtverkeer	196,0	NOx NH3	8,31 kg/j < 1 kg/j
Standaard	Zwaar vrachtverkeer	82,0	NOx NH3	3,94 kg/j < 1 kg/j
Standaard	Bussen	0,0		

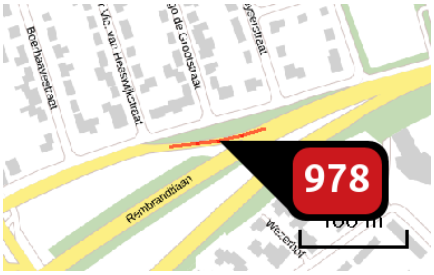

Naam	
Locatie (X,Y)	165652, 402632
NOx	22,53 kg/j
NH3	< 1 kg/j

Soort	Voertuig	Aantal voertuigen (/dag)	Stof	Emissie
Standaard	Licht verkeer	2.577,0	NOx NH3	12,34 kg/j < 1 kg/j
Standaard	Middelzwaar vrachtverkeer	205,0	NOx NH3	6,69 kg/j < 1 kg/j
Standaard	Zwaar vrachtverkeer	95,0	NOx NH3	3,50 kg/j < 1 kg/j
Standaard	Bussen	0,0		

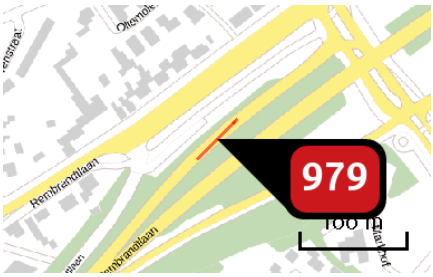

Naam
Locatie (X,Y) 165336, 402426
NOx 21,10 kg/j
NH3 < 1 kg/j

Soort	Voertuig	Aantal voertuigen (/dag)	Stof	Emissie
Standaard	Licht verkeer	5.067,0	NOx NH3	12,25 kg/j < 1 kg/j
Standaard	Middelzwaar vrachtverkeer	288,0	NOx NH3	4,09 kg/j < 1 kg/j
Standaard	Zwaar vrachtverkeer	295,0	NOx NH3	4,75 kg/j < 1 kg/j
Standaard	Bussen	0,0		

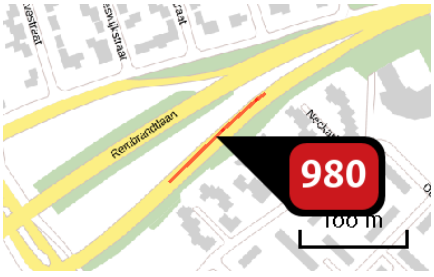

Naam
Locatie (X,Y) 165663, 402575
NOx 31,09 kg/j
NH3 1,43 kg/j

Soort	Voertuig	Aantal voertuigen (/dag)	Stof	Emissie
Standaard	Licht verkeer	3.659,0	NOx NH3	21,23 kg/j 1,39 kg/j
Standaard	Middelzwaar vrachtverkeer	196,0	NOx NH3	6,69 kg/j < 1 kg/j
Standaard	Zwaar vrachtverkeer	82,0	NOx NH3	3,17 kg/j < 1 kg/j
Standaard	Bussen	0,0		

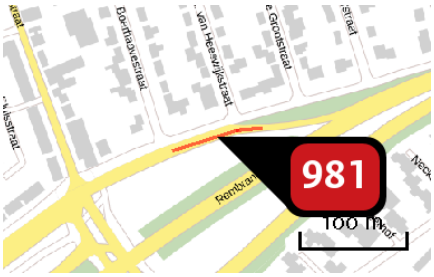

Naam	
Locatie (X,Y)	165566, 402617
NOx	20,95 kg/j
NH3	< 1 kg/j

Soort	Voertuig	Aantal voertuigen (/dag)	Stof	Emissie
Standaard	Licht verkeer	2.577,0	NOx NH3	11,48 kg/j < 1 kg/j
Standaard	Middelzwaar vrachtverkeer	205,0	NOx NH3	6,22 kg/j < 1 kg/j
Standaard	Zwaar vrachtverkeer	95,0	NOx NH3	3,26 kg/j < 1 kg/j
Standaard	Bussen	0,0		

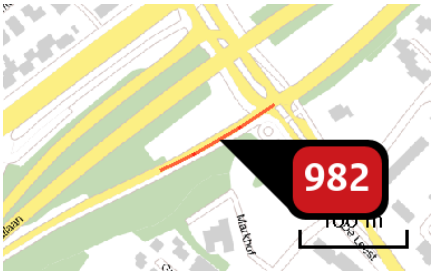

Naam	
Locatie (X,Y)	165464, 402416
NOx	62,53 kg/j
NH3	2,47 kg/j

Soort	Voertuig	Aantal voertuigen (/dag)	Stof	Emissie
Standaard	Licht verkeer	6.155,0	NOx NH3	37,27 kg/j 2,38 kg/j
Standaard	Middelzwaar vrachtverkeer	305,0	NOx NH3	11,41 kg/j < 1 kg/j
Standaard	Zwaar vrachtverkeer	327,0	NOx NH3	13,85 kg/j < 1 kg/j
Standaard	Bussen	0,0		

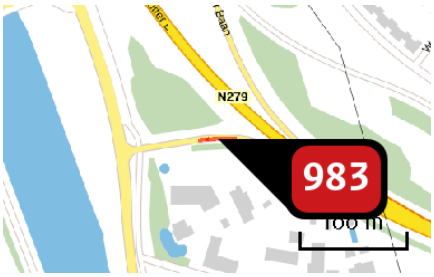

Naam	Wolfsputter Baan
Locatie (X,Y)	175690, 388888
NOx	6,80 kg/j
NH3	< 1 kg/j

Soort	Voertuig	Aantal voertuigen (/dag)	Stof	Emissie
Standaard	Licht verkeer	3.173,0	NOx NH3	5,08 kg/j < 1 kg/j
Standaard	Middelzwaar vrachtverkeer	143,0	NOx NH3	1,31 kg/j < 1 kg/j
Standaard	Zwaar vrachtverkeer	44,0	NOx NH3	< 1 kg/j < 1 kg/j
Standaard	Bussen	0,0		

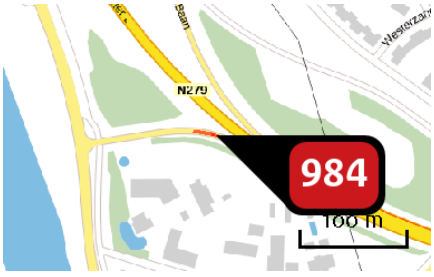

Naam	Wolfsputter Baan
Locatie (X,Y)	175727, 388884
NOx	8,70 kg/j
NH3	< 1 kg/j

Soort	Voertuig	Aantal voertuigen (/dag)	Stof	Emissie
Standaard	Licht verkeer	3.173,0	NOx NH3	6,50 kg/j < 1 kg/j
Standaard	Middelzwaar vrachtverkeer	143,0	NOx NH3	1,67 kg/j < 1 kg/j
Standaard	Zwaar vrachtverkeer	44,0	NOx NH3	< 1 kg/j < 1 kg/j
Standaard	Bussen	0,0		

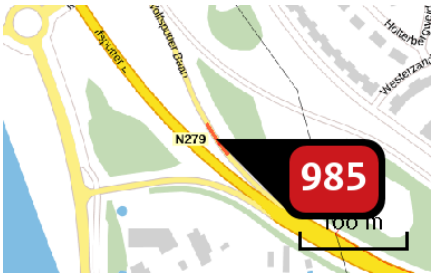

Naam	Wolfsputter Baan
Locatie (X,Y)	175728, 388927
NOx	4,90 kg/j
NH3	< 1 kg/j

Soort	Voertuig	Aantal voertuigen (/dag)	Stof	Emissie
Standaard	Licht verkeer	2.319,0	NOx NH3	3,50 kg/j < 1 kg/j
Standaard	Middelzwaar vrachtverkeer	109,0	NOx NH3	< 1 kg/j < 1 kg/j
Standaard	Zwaar vrachtverkeer	53,0	NOx NH3	< 1 kg/j < 1 kg/j
Standaard	Bussen	0,0		

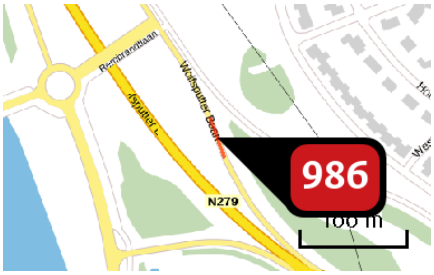

Naam	Wolfsputter Baan
Locatie (X,Y)	175699, 388986
NOx	5,83 kg/j
NH3	< 1 kg/j

Soort	Voertuig	Aantal voertuigen (/dag)	Stof	Emissie
Standaard	Licht verkeer	2.319,0	NOx NH3	4,16 kg/j < 1 kg/j
Standaard	Middelzwaar vrachtverkeer	109,0	NOx NH3	1,12 kg/j < 1 kg/j
Standaard	Zwaar vrachtverkeer	53,0	NOx NH3	< 1 kg/j < 1 kg/j
Standaard	Bussen	0,0		

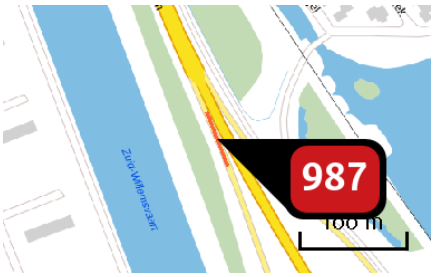

Naam	Rijpelbaan
Locatie (X,Y)	175468, 389255
NOx	31,12 kg/j
NH3	1,95 kg/j

Soort	Voertuig	Aantal voertuigen (/dag)	Stof	Emissie
Standaard	Licht verkeer	5.441,0	NOx NH3	13,25 kg/j 1,87 kg/j
Standaard	Middelzwaar vrachtverkeer	669,0	NOx NH3	9,39 kg/j < 1 kg/j
Standaard	Zwaar vrachtverkeer	593,0	NOx NH3	8,49 kg/j < 1 kg/j
Standaard	Bussen	0,0		

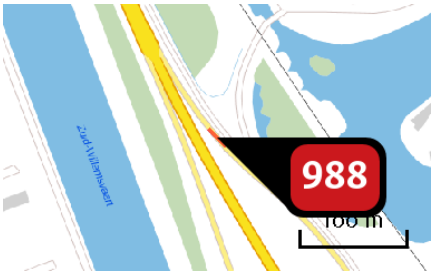

Naam	Wolfsputter Baan
Locatie (X,Y)	175510, 389233
NOx	10,29 kg/j
NH3	< 1 kg/j

Soort	Voertuig	Aantal voertuigen (/dag)	Stof	Emissie
Standaard	Licht verkeer	4.747,0	NOx NH3	4,64 kg/j < 1 kg/j
Standaard	Middelzwaar vrachtverkeer	535,0	NOx NH3	2,99 kg/j < 1 kg/j
Standaard	Zwaar vrachtverkeer	470,0	NOx NH3	2,67 kg/j < 1 kg/j
Standaard	Bussen	0,0		

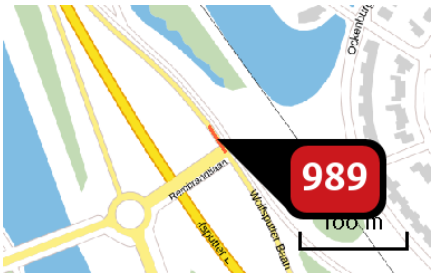

Naam	Wolfsputter Baan
Locatie (X,Y)	175634, 389104
NOx	14,15 kg/j
NH3	< 1 kg/j

Soort	Voertuig	Aantal voertuigen (/dag)	Stof	Emissie
Standaard	Licht verkeer	4.747,0	NOx NH3	6,10 kg/j < 1 kg/j
Standaard	Middelzwaar vrachtverkeer	535,0	NOx NH3	4,04 kg/j < 1 kg/j
Standaard	Zwaar vrachtverkeer	470,0	NOx NH3	4,02 kg/j < 1 kg/j
Standaard	Bussen	0,0		

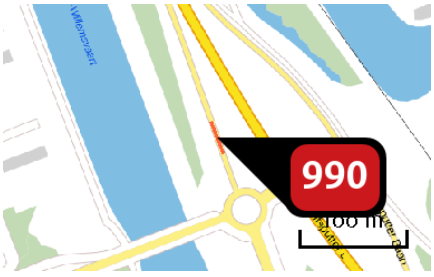

Naam	Rijpelbaan
Locatie (X,Y)	175525, 389102
NOx	18,70 kg/j
NH3	< 1 kg/j

Soort	Voertuig	Aantal voertuigen (/dag)	Stof	Emissie
Standaard	Licht verkeer	5.441,0	NOx NH3	7,60 kg/j < 1 kg/j
Standaard	Middelzwaar vrachtverkeer	669,0	NOx NH3	5,54 kg/j < 1 kg/j
Standaard	Zwaar vrachtverkeer	593,0	NOx NH3	5,56 kg/j < 1 kg/j
Standaard	Bussen	0,0		

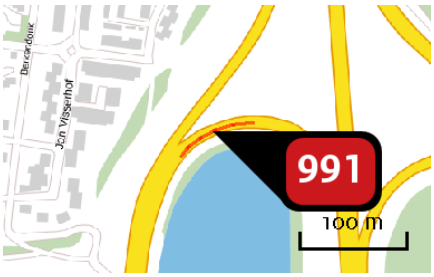

Naam	N279 - HELMOND
Locatie (X,Y)	177752, 387138
NOx	23,28 kg/j
NH3	1,45 kg/j

Soort	Voertuig	Aantal voertuigen (/dag)	Stof	Emissie
Standaard	Licht verkeer	2.713,0	NOx NH3	9,77 kg/j 1,39 kg/j
Standaard	Middelzwaar vrachtverkeer	314,0	NOx NH3	6,46 kg/j < 1 kg/j
Standaard	Zwaar vrachtverkeer	337,0	NOx NH3	7,05 kg/j < 1 kg/j
Standaard	Bussen	0,0		

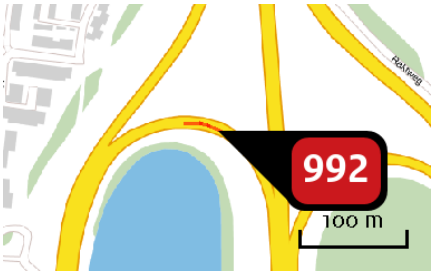

Naam	N279 - HELMOND
Locatie (X,Y)	177822, 387139
NOx	20,98 kg/j
NH3	1,31 kg/j

Soort	Voertuig	Aantal voertuigen (/dag)	Stof	Emissie
Standaard	Licht verkeer	2.713,0	NOx NH3	8,80 kg/j 1,25 kg/j
Standaard	Middelzwaar vrachtverkeer	314,0	NOx NH3	5,82 kg/j < 1 kg/j
Standaard	Zwaar vrachtverkeer	337,0	NOx NH3	6,36 kg/j < 1 kg/j
Standaard	Bussen	0,0		

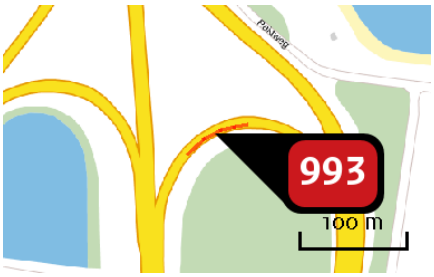

Naam	N279 - HELMOND
Locatie (X,Y)	177943, 387102
NOx	18,83 kg/j
NH3	1,01 kg/j

Soort	Voertuig	Aantal voertuigen (/dag)	Stof	Emissie
Standaard	Licht verkeer	2.310,0	NOx NH3	6,71 kg/j < 1 kg/j
Standaard	Middelzwaar vrachtverkeer	353,0	NOx NH3	5,87 kg/j < 1 kg/j
Standaard	Zwaar vrachtverkeer	370,0	NOx NH3	6,25 kg/j < 1 kg/j
Standaard	Bussen	0,0		

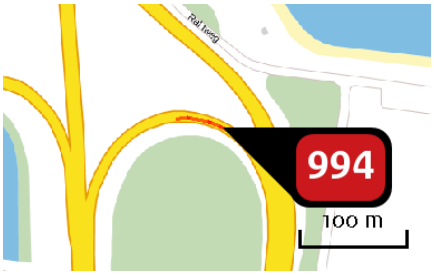

Naam	N279 - HELMOND
Locatie (X,Y)	178016, 387102
NOx	26,81 kg/j
NH3	1,44 kg/j

Soort	Voertuig	Aantal voertuigen (/dag)	Stof	Emissie
Standaard	Licht verkeer	2.310,0	NOx NH3	9,56 kg/j 1,36 kg/j
Standaard	Middelzwaar vrachtverkeer	353,0	NOx NH3	8,35 kg/j < 1 kg/j
Standaard	Zwaar vrachtverkeer	370,0	NOx NH3	8,90 kg/j < 1 kg/j
Standaard	Bussen	0,0		

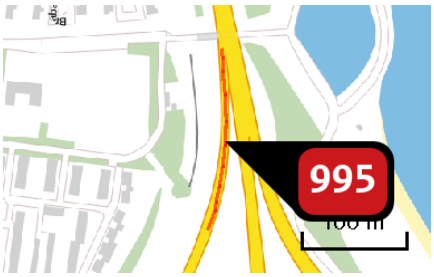

Naam	N279 - HELMOND
Locatie (X,Y)	177837, 387375
NOx	45,81 kg/j
NH3	3,67 kg/j

Soort	Voertuig	Aantal voertuigen (/dag)	Stof	Emissie
Standaard	Licht verkeer	3.104,0	NOx NH3	25,14 kg/j 3,58 kg/j
Standaard	Middelzwaar vrachtverkeer	229,0	NOx NH3	10,60 kg/j < 1 kg/j
Standaard	Zwaar vrachtverkeer	214,0	NOx NH3	10,07 kg/j < 1 kg/j
Standaard	Bussen	0,0		

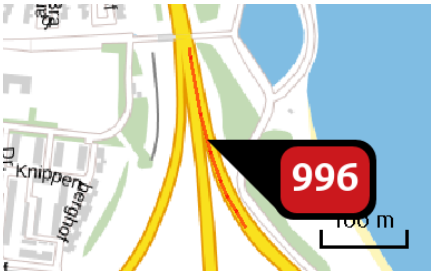

Naam	N279 - HELMOND
Locatie (X,Y)	177867, 387357
NOx	55,35 kg/j
NH3	4,40 kg/j

Soort	Voertuig	Aantal voertuigen (/dag)	Stof	Emissie
Standaard	Licht verkeer	2.899,0	NOx NH3	30,10 kg/j 4,29 kg/j
Standaard	Middelzwaar vrachtverkeer	217,0	NOx NH3	12,88 kg/j < 1 kg/j
Standaard	Zwaar vrachtverkeer	205,0	NOx NH3	12,37 kg/j < 1 kg/j
Standaard	Bussen	0,0		

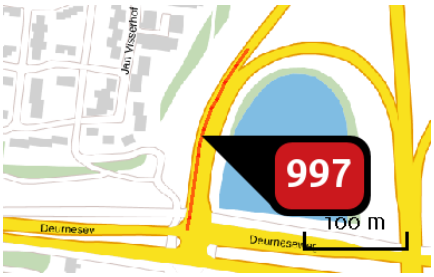

Naam	N279 - HELMOND
Locatie (X,Y)	177683, 387061
NOx	52,75 kg/j
NH3	1,93 kg/j

Soort	Voertuig	Aantal voertuigen (/dag)	Stof	Emissie
Standaard	Licht verkeer	3.104,0	NOx NH3	27,87 kg/j 1,83 kg/j
Standaard	Middelzwaar vrachtverkeer	229,0	NOx NH3	12,09 kg/j < 1 kg/j
Standaard	Zwaar vrachtverkeer	214,0	NOx NH3	12,80 kg/j < 1 kg/j
Standaard	Bussen	0,0		



Naam	N279 - HELMOND
Locatie (X,Y)	178074, 387017
NOx	49,10 kg/j
NH3	1,78 kg/j

Soort	Voertuig	Aantal voertuigen (/dag)	Stof	Emissie
Standaard	Licht verkeer	2.899,0	NOx NH3	25,69 kg/j 1,69 kg/j
Standaard	Middelzwaar vrachtverkeer	217,0	NOx NH3	11,31 kg/j < 1 kg/j
Standaard	Zwaar vrachtverkeer	205,0	NOx NH3	12,10 kg/j < 1 kg/j
Standaard	Bussen	0,0		

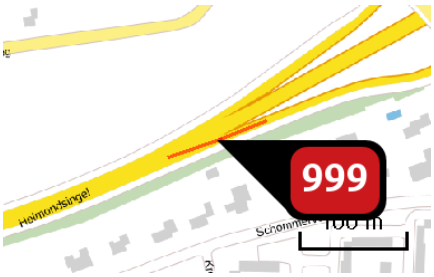

Naam	N270 - Helmondsingel
Locatie (X,Y)	182509, 386526
NOx	40,44 kg/j
NH3	2,76 kg/j

Soort	Voertuig	Aantal voertuigen (/dag)	Stof	Emissie
Standaard	Licht verkeer	4.575,0	NOx NH3	22,27 kg/j 2,69 kg/j
Standaard	Middelzwaar vrachtverkeer	352,0	NOx NH3	11,09 kg/j < 1 kg/j
Standaard	Zwaar vrachtverkeer	214,0	NOx NH3	7,09 kg/j < 1 kg/j
Standaard	Bussen	0,0		

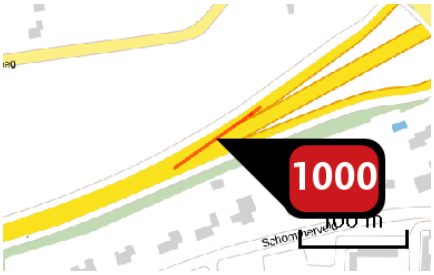

Naam	N270 - Helmondsingel
Locatie (X,Y)	182503, 386538
NOx	36,54 kg/j
NH3	3,17 kg/j

Soort	Voertuig	Aantal voertuigen (/dag)	Stof	Emissie
Standaard	Licht verkeer	4.770,0	NOx NH3	21,78 kg/j 3,10 kg/j
Standaard	Middelzwaar vrachtverkeer	337,0	NOx NH3	8,79 kg/j < 1 kg/j
Standaard	Zwaar vrachtverkeer	225,0	NOx NH3	5,97 kg/j < 1 kg/j
Standaard	Bussen	0,0		

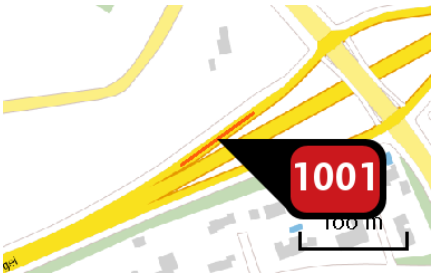

Naam	N270 - Helmondsingel
Locatie (X,Y)	182577, 386590
NOx	31,18 kg/j
NH3	2,70 kg/j

Soort	Voertuig	Aantal voertuigen (/dag)	Stof	Emissie
Standaard	Licht verkeer	4.770,0	NOx NH3	18,58 kg/j 2,65 kg/j
Standaard	Middelzwaar vrachtverkeer	337,0	NOx NH3	7,50 kg/j < 1 kg/j
Standaard	Zwaar vrachtverkeer	225,0	NOx NH3	5,09 kg/j < 1 kg/j
Standaard	Bussen	0,0		

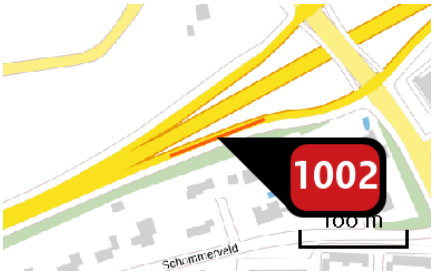

Naam	N270 - Helmondsingel
Locatie (X,Y)	182598, 386560
NOx	39,03 kg/j
NH3	2,66 kg/j

Soort	Voertuig	Aantal voertuigen (/dag)	Stof	Emissie
Standaard	Licht verkeer	4.575,0	NOx NH3	21,49 kg/j 2,60 kg/j
Standaard	Middelzwaar vrachtverkeer	352,0	NOx NH3	10,70 kg/j < 1 kg/j
Standaard	Zwaar vrachtverkeer	214,0	NOx NH3	6,84 kg/j < 1 kg/j
Standaard	Bussen	0,0		



Naam	N270 - Helmondsingel
Locatie (X,Y)	182822, 386728
NOx	28,52 kg/j
NH3	1,67 kg/j

Soort	Voertuig	Aantal voertuigen (/dag)	Stof	Emissie
Standaard	Licht verkeer	2.416,0	NOx NH3	12,15 kg/j 1,61 kg/j
Standaard	Middelzwaar vrachtverkeer	233,0	NOx NH3	7,12 kg/j < 1 kg/j
Standaard	Zwaar vrachtverkeer	293,0	NOx NH3	9,25 kg/j < 1 kg/j
Standaard	Bussen	0,0		

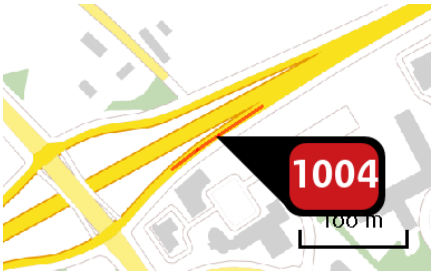

Naam	N270 - Helmondsingel
Locatie (X,Y)	182842, 386698
NOx	23,84 kg/j
NH3	1,65 kg/j

Soort	Voertuig	Aantal voertuigen (/dag)	Stof	Emissie
Standaard	Licht verkeer	2.333,0	NOx NH3	11,20 kg/j 1,60 kg/j
Standaard	Middelzwaar vrachtverkeer	199,0	NOx NH3	5,46 kg/j < 1 kg/j
Standaard	Zwaar vrachtverkeer	257,0	NOx NH3	7,17 kg/j < 1 kg/j
Standaard	Bussen	0,0		

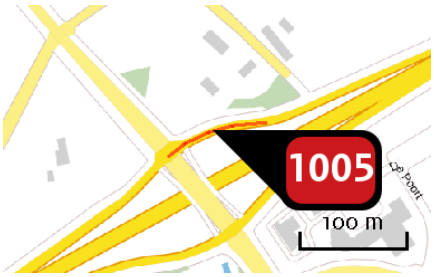

Naam	N270 - Helmondsingel
Locatie (X,Y)	182725, 386702
NOx	29,00 kg/j
NH3	< 1 kg/j

Soort	Voertuig	Aantal voertuigen (/dag)	Stof	Emissie
Standaard	Licht verkeer	2.416,0	NOx NH3	11,83 kg/j < 1 kg/j
Standaard	Middelzwaar vrachtverkeer	233,0	NOx NH3	7,09 kg/j < 1 kg/j
Standaard	Zwaar vrachtverkeer	293,0	NOx NH3	10,09 kg/j < 1 kg/j
Standaard	Bussen	0,0		

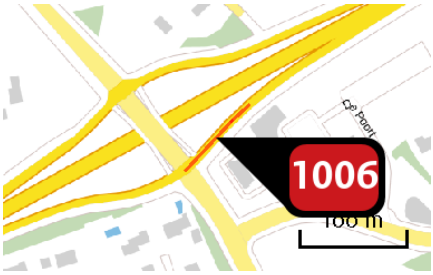

Naam	N270 - Helmondsingel
Locatie (X,Y)	182771, 386638
NOx	21,12 kg/j
NH3	< 1 kg/j

Soort	Voertuig	Aantal voertuigen (/dag)	Stof	Emissie
Standaard	Licht verkeer	2.333,0	NOx NH3	9,45 kg/j < 1 kg/j
Standaard	Middelzwaar vrachtverkeer	199,0	NOx NH3	4,74 kg/j < 1 kg/j
Standaard	Zwaar vrachtverkeer	257,0	NOx NH3	6,93 kg/j < 1 kg/j
Standaard	Bussen	0,0		



Naam
Locatie (X,Y) 161970, 404830
NOx 549,26 kg/j
NH3 92,33 kg/j

Soort	Voertuig	Aantal voertuigen (/dag)	Stof	Emissie
Standaard	Licht verkeer	26.597,0	NOx NH3	288,44 kg/j 90,82 kg/j
Standaard	Middelzwaar vrachtverkeer	2.442,0	NOx NH3	118,67 kg/j < 1 kg/j
Standaard	Zwaar vrachtverkeer	2.812,0	NOx NH3	142,15 kg/j < 1 kg/j
Standaard	Bussen	0,0		



Naam
Locatie (X,Y) 161373, 405352
NOx 594,10 kg/j
NH3 100,42 kg/j

Soort	Voertuig	Aantal voertuigen (/dag)	Stof	Emissie
Standaard	Licht verkeer	27.324,0	NOx NH3	313,78 kg/j 98,80 kg/j
Standaard	Middelzwaar vrachtverkeer	2.486,0	NOx NH3	127,93 kg/j < 1 kg/j
Standaard	Zwaar vrachtverkeer	2.847,0	NOx NH3	152,39 kg/j < 1 kg/j
Standaard	Bussen	0,0		

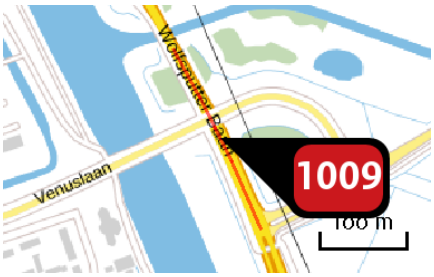

Naam	N279 - Wolfsputter Baan
Locatie (X,Y)	175236, 389872
NOx	538,31 kg/j
NH3	23,89 kg/j

Soort	Voertuig	Aantal voertuigen (/dag)	Stof	Emissie
Standaard	Licht verkeer	15.726,0	NOx NH3	180,12 kg/j 22,56 kg/j
Standaard	Middelzwaar vrachtverkeer	2.248,0	NOx NH3	162,72 kg/j < 1 kg/j
Standaard	Zwaar vrachtverkeer	2.584,0	NOx NH3	195,46 kg/j < 1 kg/j
Standaard	Bussen	0,0		

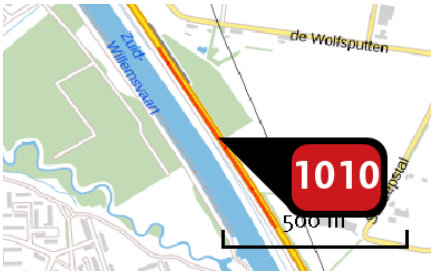

Naam	N279 - BROEKDALERBAAN
Locatie (X,Y)	174906, 390423
NOx	1.317,31 kg/j
NH3	61,08 kg/j

Soort	Voertuig	Aantal voertuigen (/dag)	Stof	Emissie
Standaard	Licht verkeer	15.726,0	NOx NH3	447,74 kg/j 57,73 kg/j
Standaard	Middelzwaar vrachtverkeer	2.248,0	NOx NH3	396,19 kg/j 1,66 kg/j
Standaard	Zwaar vrachtverkeer	2.584,0	NOx NH3	473,38 kg/j 1,69 kg/j
Standaard	Bussen	0,0		

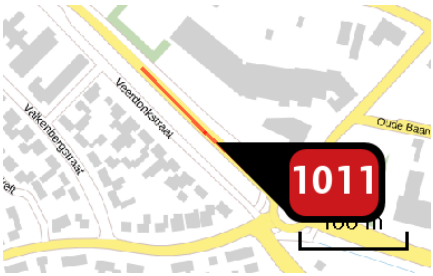

Naam	
Locatie (X,Y)	162919, 401747
NOx	172,85 kg/j
NH3	14,34 kg/j

Soort	Voertuig	Aantal voertuigen (/dag)	Stof	Emissie
Standaard	Licht verkeer	11.012,0	NOx NH3	99,15 kg/j 14,01 kg/j
Standaard	Middelzwaar vrachtverkeer	926,0	NOx NH3	47,98 kg/j < 1 kg/j
Standaard	Zwaar vrachtverkeer	487,0	NOx NH3	25,71 kg/j < 1 kg/j
Standaard	Bussen	0,0		

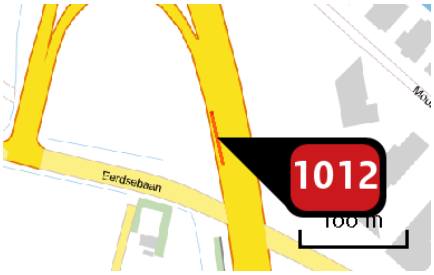

Naam	
Locatie (X,Y)	163584, 401588
NOx	40,66 kg/j
NH3	2,29 kg/j

Soort	Voertuig	Aantal voertuigen (/dag)	Stof	Emissie
Standaard	Licht verkeer	6.519,0	NOx NH3	15,29 kg/j 2,18 kg/j
Standaard	Middelzwaar vrachtverkeer	1.025,0	NOx NH3	13,74 kg/j < 1 kg/j
Standaard	Zwaar vrachtverkeer	853,0	NOx NH3	11,63 kg/j < 1 kg/j
Standaard	Bussen	0,0		



Naam	
Locatie (X,Y)	163558, 401684
NOx	39,67 kg/j
NH3	2,24 kg/j

Soort	Voertuig	Aantal voertuigen (/dag)	Stof	Emissie
Standaard	Licht verkeer	6.519,0	NOx NH3	14,92 kg/j 2,12 kg/j
Standaard	Middelzwaar vrachtverkeer	1.025,0	NOx NH3	13,41 kg/j < 1 kg/j
Standaard	Zwaar vrachtverkeer	853,0	NOx NH3	11,35 kg/j < 1 kg/j
Standaard	Bussen	0,0		



Naam	
Locatie (X,Y)	163524, 401719
NOx	40,66 kg/j
NH3	2,29 kg/j

Soort	Voertuig	Aantal voertuigen (/dag)	Stof	Emissie
Standaard	Licht verkeer	6.519,0	NOx NH3	15,29 kg/j 2,18 kg/j
Standaard	Middelzwaar vrachtverkeer	1.025,0	NOx NH3	13,74 kg/j < 1 kg/j
Standaard	Zwaar vrachtverkeer	853,0	NOx NH3	11,63 kg/j < 1 kg/j
Standaard	Bussen	0,0		

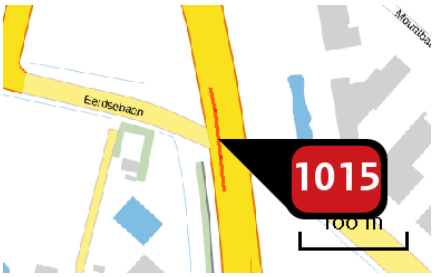

Naam	
Locatie (X,Y)	163602, 401516
NOx	253,67 kg/j
NH3	35,71 kg/j

Soort	Voertuig	Aantal voertuigen (/dag)	Stof	Emissie
Standaard	Licht verkeer	26.724,0	NOx NH3	134,74 kg/j 35,12 kg/j
Standaard	Middelzwaar vrachtverkeer	2.727,0	NOx NH3	56,18 kg/j < 1 kg/j
Standaard	Zwaar vrachtverkeer	2.698,0	NOx NH3	62,75 kg/j < 1 kg/j
Standaard	Bussen	0,0		

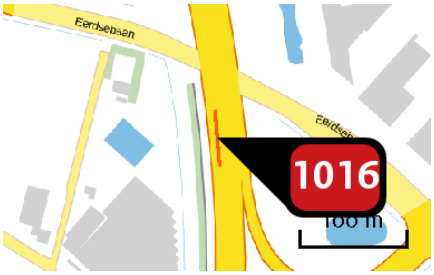

Naam	
Locatie (X,Y)	163609, 401444
NOx	134,43 kg/j
NH3	18,93 kg/j

Soort	Voertuig	Aantal voertuigen (/dag)	Stof	Emissie
Standaard	Licht verkeer	26.724,0	NOx NH3	71,40 kg/j 18,61 kg/j
Standaard	Middelzwaar vrachtverkeer	2.727,0	NOx NH3	29,77 kg/j < 1 kg/j
Standaard	Zwaar vrachtverkeer	2.698,0	NOx NH3	33,25 kg/j < 1 kg/j
Standaard	Bussen	0,0		

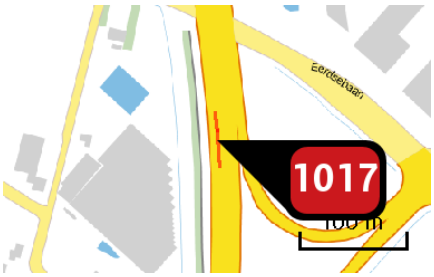

Naam
Locatie (X,Y) 163613, 401394
NOx 134,43 kg/j
NH3 18,93 kg/j

Soort	Voertuig	Aantal voertuigen (/dag)	Stof	Emissie
Standaard	Licht verkeer	26.724,0	NOx NH3	71,40 kg/j 18,61 kg/j
Standaard	Middelzwaar vrachtverkeer	2.727,0	NOx NH3	29,77 kg/j < 1 kg/j
Standaard	Zwaar vrachtverkeer	2.698,0	NOx NH3	33,25 kg/j < 1 kg/j
Standaard	Bussen	0,0		

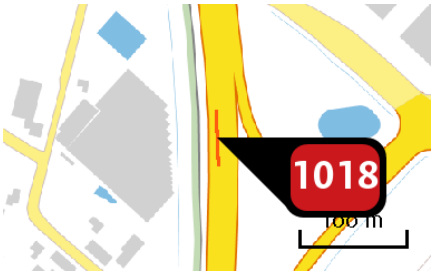

Naam
Locatie (X,Y) 163616, 401345
NOx 134,43 kg/j
NH3 18,93 kg/j

Soort	Voertuig	Aantal voertuigen (/dag)	Stof	Emissie
Standaard	Licht verkeer	26.724,0	NOx NH3	71,40 kg/j 18,61 kg/j
Standaard	Middelzwaar vrachtverkeer	2.727,0	NOx NH3	29,77 kg/j < 1 kg/j
Standaard	Zwaar vrachtverkeer	2.698,0	NOx NH3	33,25 kg/j < 1 kg/j
Standaard	Bussen	0,0		

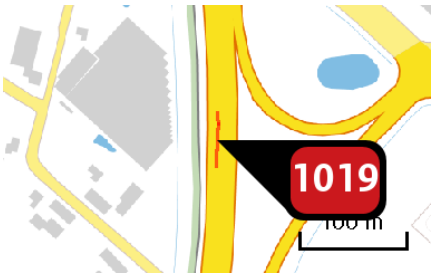

Naam	
Locatie (X,Y)	163617, 401294
NOx	134,43 kg/j
NH3	18,93 kg/j

Soort	Voertuig	Aantal voertuigen (/dag)	Stof	Emissie
Standaard	Licht verkeer	26.724,0	NOx NH3	71,40 kg/j 18,61 kg/j
Standaard	Middelzwaar vrachtverkeer	2.727,0	NOx NH3	29,77 kg/j < 1 kg/j
Standaard	Zwaar vrachtverkeer	2.698,0	NOx NH3	33,25 kg/j < 1 kg/j
Standaard	Bussen	0,0		

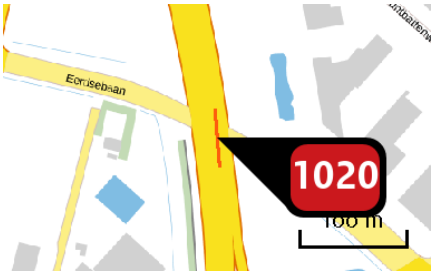

Naam	
Locatie (X,Y)	163617, 401497
NOx	98,95 kg/j
NH3	15,24 kg/j

Soort	Voertuig	Aantal voertuigen (/dag)	Stof	Emissie
Standaard	Licht verkeer	20.390,0	NOx NH3	56,25 kg/j 15,01 kg/j
Standaard	Middelzwaar vrachtverkeer	1.812,0	NOx NH3	19,83 kg/j < 1 kg/j
Standaard	Zwaar vrachtverkeer	1.933,0	NOx NH3	22,87 kg/j < 1 kg/j
Standaard	Bussen	0,0		

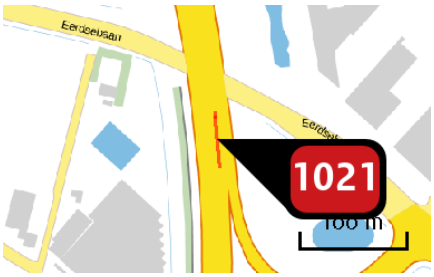

Naam	
Locatie (X,Y)	163622, 401446
NOx	93,52 kg/j
NH3	14,41 kg/j

Soort	Voertuig	Aantal voertuigen (/dag)	Stof	Emissie
Standaard	Licht verkeer	20.390,0	NOx NH3	53,16 kg/j 14,19 kg/j
Standaard	Middelzwaar vrachtverkeer	1.812,0	NOx NH3	18,74 kg/j < 1 kg/j
Standaard	Zwaar vrachtverkeer	1.933,0	NOx NH3	21,61 kg/j < 1 kg/j
Standaard	Bussen	0,0		

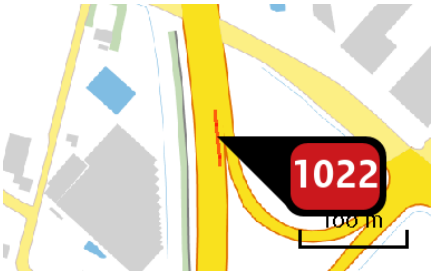

Naam	
Locatie (X,Y)	163626, 401397
NOx	93,51 kg/j
NH3	14,41 kg/j

Soort	Voertuig	Aantal voertuigen (/dag)	Stof	Emissie
Standaard	Licht verkeer	20.390,0	NOx NH3	53,16 kg/j 14,19 kg/j
Standaard	Middelzwaar vrachtverkeer	1.812,0	NOx NH3	18,74 kg/j < 1 kg/j
Standaard	Zwaar vrachtverkeer	1.933,0	NOx NH3	21,61 kg/j < 1 kg/j
Standaard	Bussen	0,0		

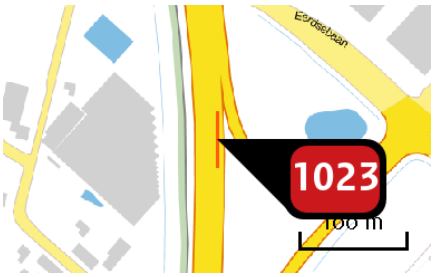

Naam	
Locatie (X,Y)	163628, 401346
NOx	93,52 kg/j
NH3	14,41 kg/j

Soort	Voertuig	Aantal voertuigen (/dag)	Stof	Emissie
Standaard	Licht verkeer	20.390,0	NOx NH3	53,16 kg/j 14,19 kg/j
Standaard	Middelzwaar vrachtverkeer	1.812,0	NOx NH3	18,74 kg/j < 1 kg/j
Standaard	Zwaar vrachtverkeer	1.933,0	NOx NH3	21,62 kg/j < 1 kg/j
Standaard	Bussen	0,0		

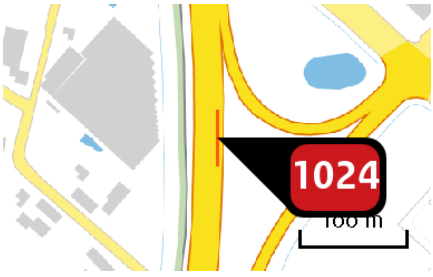

Naam	
Locatie (X,Y)	163629, 401296
NOx	93,51 kg/j
NH3	14,41 kg/j

Soort	Voertuig	Aantal voertuigen (/dag)	Stof	Emissie
Standaard	Licht verkeer	20.390,0	NOx NH3	53,16 kg/j 14,19 kg/j
Standaard	Middelzwaar vrachtverkeer	1.812,0	NOx NH3	18,74 kg/j < 1 kg/j
Standaard	Zwaar vrachtverkeer	1.933,0	NOx NH3	21,61 kg/j < 1 kg/j
Standaard	Bussen	0,0		

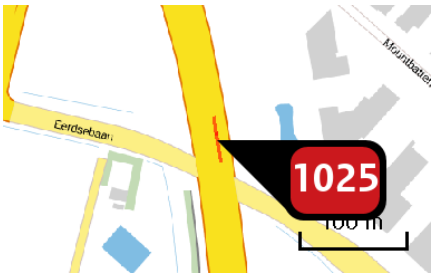

Naam	
Locatie (X,Y)	163612, 401542
NOx	105,74 kg/j
NH3	14,79 kg/j

Soort	Voertuig	Aantal voertuigen (/dag)	Stof	Emissie
Standaard	Licht verkeer	26.483,0	NOx NH3	56,12 kg/j 14,55 kg/j
Standaard	Middelzwaar vrachtverkeer	2.602,0	NOx NH3	22,68 kg/j < 1 kg/j
Standaard	Zwaar vrachtverkeer	2.714,0	NOx NH3	26,94 kg/j < 1 kg/j
Standaard	Bussen	0,0		

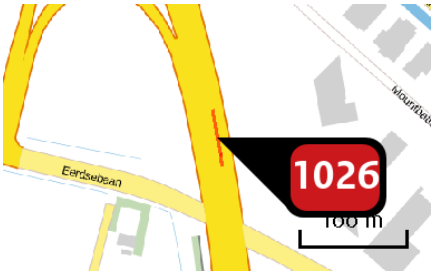

Naam	
Locatie (X,Y)	163604, 401587
NOx	134,05 kg/j
NH3	18,76 kg/j

Soort	Voertuig	Aantal voertuigen (/dag)	Stof	Emissie
Standaard	Licht verkeer	26.483,0	NOx NH3	71,15 kg/j 18,44 kg/j
Standaard	Middelzwaar vrachtverkeer	2.602,0	NOx NH3	28,75 kg/j < 1 kg/j
Standaard	Zwaar vrachtverkeer	2.714,0	NOx NH3	34,15 kg/j < 1 kg/j
Standaard	Bussen	0,0		

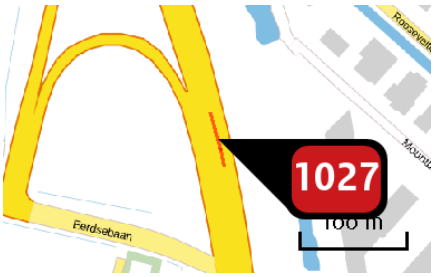

Naam	
Locatie (X,Y)	163594, 401636
NOx	134,05 kg/j
NH3	18,75 kg/j

Soort	Voertuig	Aantal voertuigen (/dag)	Stof	Emissie
Standaard	Licht verkeer	26.483,0	NOx NH3	71,15 kg/j 18,44 kg/j
Standaard	Middelzwaar vrachtverkeer	2.602,0	NOx NH3	28,75 kg/j < 1 kg/j
Standaard	Zwaar vrachtverkeer	2.714,0	NOx NH3	34,15 kg/j < 1 kg/j
Standaard	Bussen	0,0		

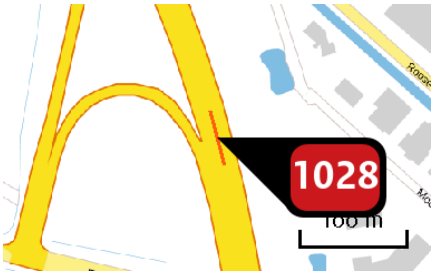

Naam	
Locatie (X,Y)	163581, 401684
NOx	134,05 kg/j
NH3	18,75 kg/j

Soort	Voertuig	Aantal voertuigen (/dag)	Stof	Emissie
Standaard	Licht verkeer	26.483,0	NOx NH3	71,15 kg/j 18,44 kg/j
Standaard	Middelzwaar vrachtverkeer	2.602,0	NOx NH3	28,75 kg/j < 1 kg/j
Standaard	Zwaar vrachtverkeer	2.714,0	NOx NH3	34,15 kg/j < 1 kg/j
Standaard	Bussen	0,0		



Naam	
Locatie (X,Y)	163567, 401732
NOx	134,05 kg/j
NH3	18,75 kg/j

Soort	Voertuig	Aantal voertuigen (/dag)	Stof	Emissie
Standaard	Licht verkeer	26.483,0	NOx NH3	71,15 kg/j 18,44 kg/j
Standaard	Middelzwaar vrachtverkeer	2.602,0	NOx NH3	28,75 kg/j < 1 kg/j
Standaard	Zwaar vrachtverkeer	2.714,0	NOx NH3	34,15 kg/j < 1 kg/j
Standaard	Bussen	0,0		

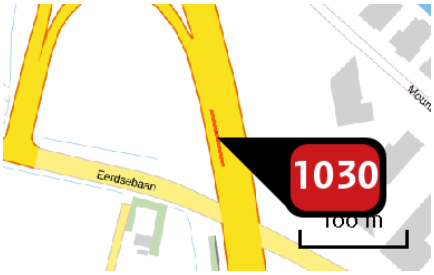

Naam	
Locatie (X,Y)	163589, 401587
NOx	90,02 kg/j
NH3	14,26 kg/j

Soort	Voertuig	Aantal voertuigen (/dag)	Stof	Emissie
Standaard	Licht verkeer	20.204,0	NOx NH3	52,41 kg/j 14,05 kg/j
Standaard	Middelzwaar vrachtverkeer	1.702,0	NOx NH3	17,41 kg/j < 1 kg/j
Standaard	Zwaar vrachtverkeer	1.845,0	NOx NH3	20,21 kg/j < 1 kg/j
Standaard	Bussen	0,0		

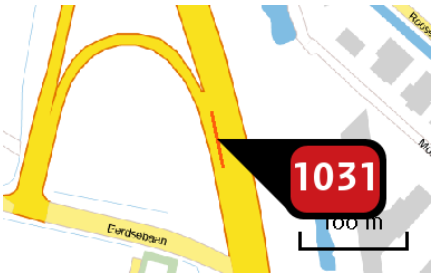

Naam	
Locatie (X,Y)	163579, 401636
NOx	90,02 kg/j
NH3	14,26 kg/j

Soort	Voertuig	Aantal voertuigen (/dag)	Stof	Emissie
Standaard	Licht verkeer	20.204,0	NOx NH3	52,41 kg/j 14,05 kg/j
Standaard	Middelzwaar vrachtverkeer	1.702,0	NOx NH3	17,41 kg/j < 1 kg/j
Standaard	Zwaar vrachtverkeer	1.845,0	NOx NH3	20,21 kg/j < 1 kg/j
Standaard	Bussen	0,0		



Naam	
Locatie (X,Y)	163569, 401686
NOx	90,02 kg/j
NH3	14,26 kg/j

Soort	Voertuig	Aantal voertuigen (/dag)	Stof	Emissie
Standaard	Licht verkeer	20.204,0	NOx NH3	52,41 kg/j 14,06 kg/j
Standaard	Middelzwaar vrachtverkeer	1.702,0	NOx NH3	17,41 kg/j < 1 kg/j
Standaard	Zwaar vrachtverkeer	1.845,0	NOx NH3	20,21 kg/j < 1 kg/j
Standaard	Bussen	0,0		



Naam	
Locatie (X,Y)	163555, 401733
NOx	90,02 kg/j
NH3	14,26 kg/j

Soort	Voertuig	Aantal voertuigen (/dag)	Stof	Emissie
Standaard	Licht verkeer	20.204,0	NOx NH3	52,41 kg/j 14,05 kg/j
Standaard	Middelzwaar vrachtverkeer	1.702,0	NOx NH3	17,41 kg/j < 1 kg/j
Standaard	Zwaar vrachtverkeer	1.845,0	NOx NH3	20,21 kg/j < 1 kg/j
Standaard	Bussen	0,0		

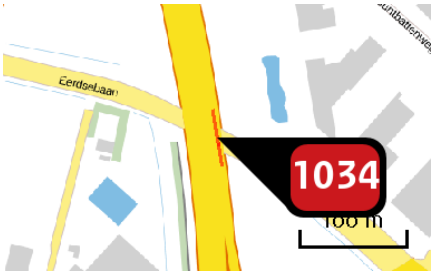

Naam	
Locatie (X,Y)	163624, 401499
NOx	35,67 kg/j
NH3	2,14 kg/j

Soort	Voertuig	Aantal voertuigen (/dag)	Stof	Emissie
Standaard	Licht verkeer	6.093,0	NOx NH3	14,35 kg/j 2,04 kg/j
Standaard	Middelzwaar vrachtverkeer	789,0	NOx NH3	10,62 kg/j < 1 kg/j
Standaard	Zwaar vrachtverkeer	781,0	NOx NH3	10,70 kg/j < 1 kg/j
Standaard	Bussen	0,0		

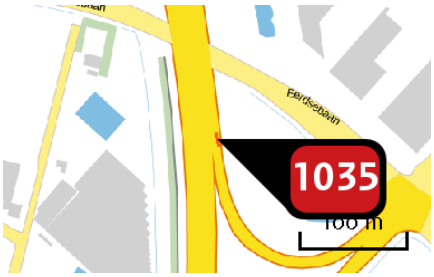

Naam	
Locatie (X,Y)	163636, 401419
NOx	8,18 kg/j
NH3	< 1 kg/j

Soort	Voertuig	Aantal voertuigen (/dag)	Stof	Emissie
Standaard	Licht verkeer	6.093,0	NOx NH3	3,29 kg/j < 1 kg/j
Standaard	Middelzwaar vrachtverkeer	789,0	NOx NH3	2,44 kg/j < 1 kg/j
Standaard	Zwaar vrachtverkeer	781,0	NOx NH3	2,45 kg/j < 1 kg/j
Standaard	Bussen	0,0		

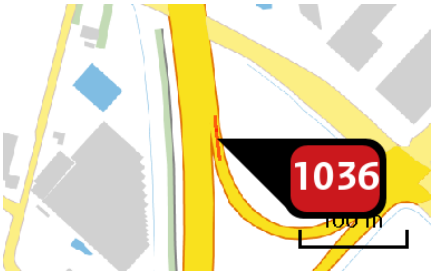

Naam	
Locatie (X,Y)	163639, 401393
NOx	27,90 kg/j
NH3	1,67 kg/j

Soort	Voertuig	Aantal voertuigen (/dag)	Stof	Emissie
Standaard	Licht verkeer	6.093,0	NOx NH3	11,23 kg/j 1,60 kg/j
Standaard	Middelzwaar vrachtverkeer	789,0	NOx NH3	8,31 kg/j < 1 kg/j
Standaard	Zwaar vrachtverkeer	781,0	NOx NH3	8,37 kg/j < 1 kg/j
Standaard	Bussen	0,0		



Naam	
Locatie (X,Y)	163648, 401350
NOx	35,51 kg/j
NH3	2,13 kg/j

Soort	Voertuig	Aantal voertuigen (/dag)	Stof	Emissie
Standaard	Licht verkeer	6.093,0	NOx NH3	14,29 kg/j 2,03 kg/j
Standaard	Middelzwaar vrachtverkeer	789,0	NOx NH3	10,58 kg/j < 1 kg/j
Standaard	Zwaar vrachtverkeer	781,0	NOx NH3	10,65 kg/j < 1 kg/j
Standaard	Bussen	0,0		

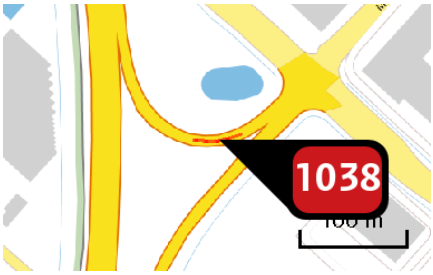

Naam	
Locatie (X,Y)	163727, 401304
NOx	31,58 kg/j
NH3	1,89 kg/j

Soort	Voertuig	Aantal voertuigen (/dag)	Stof	Emissie
Standaard	Licht verkeer	6.093,0	NOx NH3	12,71 kg/j 1,81 kg/j
Standaard	Middelzwaar vrachtverkeer	789,0	NOx NH3	9,41 kg/j < 1 kg/j
Standaard	Zwaar vrachtverkeer	781,0	NOx NH3	9,47 kg/j < 1 kg/j
Standaard	Bussen	0,0		

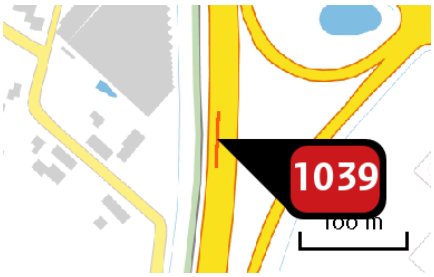

Naam	
Locatie (X,Y)	163615, 401245
NOx	134,43 kg/j
NH3	18,93 kg/j

Soort	Voertuig	Aantal voertuigen (/dag)	Stof	Emissie
Standaard	Licht verkeer	26.724,0	NOx NH3	71,40 kg/j 18,61 kg/j
Standaard	Middelzwaar vrachtverkeer	2.727,0	NOx NH3	29,77 kg/j < 1 kg/j
Standaard	Zwaar vrachtverkeer	2.698,0	NOx NH3	33,25 kg/j < 1 kg/j
Standaard	Bussen	0,0		

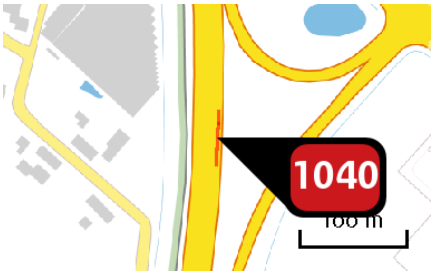

Naam	
Locatie (X,Y)	163629, 401246
NOx	93,52 kg/j
NH3	14,41 kg/j

Soort	Voertuig	Aantal voertuigen (/dag)	Stof	Emissie
Standaard	Licht verkeer	20.390,0	NOx NH3	53,16 kg/j 14,19 kg/j
Standaard	Middelzwaar vrachtverkeer	1.812,0	NOx NH3	18,74 kg/j < 1 kg/j
Standaard	Zwaar vrachtverkeer	1.933,0	NOx NH3	21,62 kg/j < 1 kg/j
Standaard	Bussen	0,0		

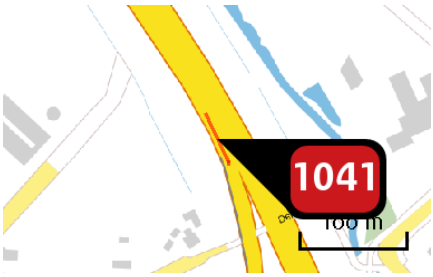

Naam
Locatie (X,Y) 163420, 402031
NOx 35,31 kg/j
NH3 2,25 kg/j

Soort	Voertuig	Aantal voertuigen (/dag)	Stof	Emissie
Standaard	Licht verkeer	6.474,0	NOx NH3	15,18 kg/j 2,16 kg/j
Standaard	Middelzwaar vrachtverkeer	761,0	NOx NH3	10,20 kg/j < 1 kg/j
Standaard	Zwaar vrachtverkeer	728,0	NOx NH3	9,92 kg/j < 1 kg/j
Standaard	Bussen	0,0		

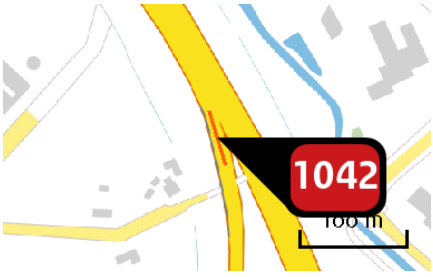

Naam
Locatie (X,Y) 163437, 401985
NOx 35,31 kg/j
NH3 2,25 kg/j

Soort	Voertuig	Aantal voertuigen (/dag)	Stof	Emissie
Standaard	Licht verkeer	6.474,0	NOx NH3	15,18 kg/j 2,16 kg/j
Standaard	Middelzwaar vrachtverkeer	761,0	NOx NH3	10,20 kg/j < 1 kg/j
Standaard	Zwaar vrachtverkeer	728,0	NOx NH3	9,92 kg/j < 1 kg/j
Standaard	Bussen	0,0		



Naam	
Locatie (X,Y)	163016, 403816
NOx	333,96 kg/j
NH3	47,95 kg/j

Soort	Voertuig	Aantal voertuigen (/dag)	Stof	Emissie
Standaard	Licht verkeer	26.679,0	NOx NH3	182,23 kg/j 47,21 kg/j
Standaard	Middelzwaar vrachtverkeer	2.463,0	NOx NH3	69,24 kg/j < 1 kg/j
Standaard	Zwaar vrachtverkeer	2.573,0	NOx NH3	82,49 kg/j < 1 kg/j
Standaard	Bussen	0,0		

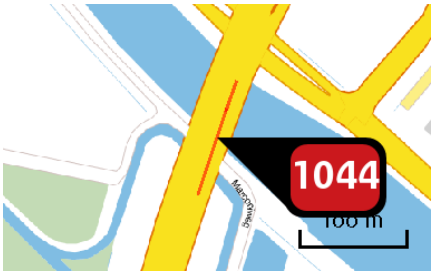

Naam	
Locatie (X,Y)	163028, 403801
NOx	296,10 kg/j
NH3	41,43 kg/j

Soort	Voertuig	Aantal voertuigen (/dag)	Stof	Emissie
Standaard	Licht verkeer	26.483,0	NOx NH3	157,16 kg/j 40,74 kg/j
Standaard	Middelzwaar vrachtverkeer	2.602,0	NOx NH3	63,50 kg/j < 1 kg/j
Standaard	Zwaar vrachtverkeer	2.714,0	NOx NH3	75,44 kg/j < 1 kg/j
Standaard	Bussen	0,0		



Naam	
Locatie (X,Y)	163058, 403886
NOx	149,37 kg/j
NH3	22,45 kg/j

Soort	Voertuig	Aantal voertuigen (/dag)	Stof	Emissie
Standaard	Licht verkeer	22.398,0	NOx NH3	83,48 kg/j 22,10 kg/j
Standaard	Middelzwaar vrachtverkeer	2.116,0	NOx NH3	31,60 kg/j < 1 kg/j
Standaard	Zwaar vrachtverkeer	2.092,0	NOx NH3	34,29 kg/j < 1 kg/j
Standaard	Bussen	0,0		



Naam	
Locatie (X,Y)	163066, 403884
NOx	34,55 kg/j
NH3	2,01 kg/j

Soort	Voertuig	Aantal voertuigen (/dag)	Stof	Emissie
Standaard	Licht verkeer	4.085,0	NOx NH3	13,48 kg/j 1,92 kg/j
Standaard	Middelzwaar vrachtverkeer	486,0	NOx NH3	9,16 kg/j < 1 kg/j
Standaard	Zwaar vrachtverkeer	621,0	NOx NH3	11,91 kg/j < 1 kg/j
Standaard	Bussen	0,0		



Naam
Locatie (X,Y) 163053, 403903
NOx 119,81 kg/j
NH3 18,94 kg/j

Soort	Voertuig	Aantal voertuigen (/dag)	Stof	Emissie
Standaard	Licht verkeer	22.730,0	NOx NH3	70,31 kg/j 18,67 kg/j
Standaard	Middelzwaar vrachtverkeer	1.916,0	NOx NH3	23,66 kg/j < 1 kg/j
Standaard	Zwaar vrachtverkeer	1.918,0	NOx NH3	25,84 kg/j < 1 kg/j
Standaard	Bussen	0,0		



Naam
Locatie (X,Y) 163048, 403907
NOx 31,13 kg/j
NH3 1,70 kg/j

Soort	Voertuig	Aantal voertuigen (/dag)	Stof	Emissie
Standaard	Licht verkeer	3.948,0	NOx NH3	11,30 kg/j 1,61 kg/j
Standaard	Middelzwaar vrachtverkeer	547,0	NOx NH3	8,95 kg/j < 1 kg/j
Standaard	Zwaar vrachtverkeer	655,0	NOx NH3	10,89 kg/j < 1 kg/j
Standaard	Bussen	0,0		

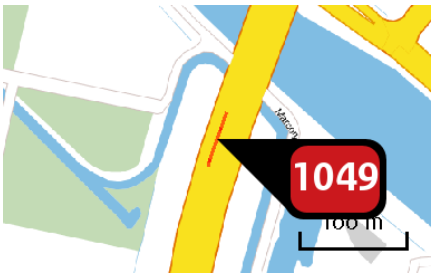

Naam	
Locatie (X,Y)	162986, 403733
NOx	131,45 kg/j
NH3	18,88 kg/j

Soort	Voertuig	Aantal voertuigen (/dag)	Stof	Emissie
Standaard	Licht verkeer	26.679,0	NOx NH3	71,73 kg/j 18,58 kg/j
Standaard	Middelzwaar vrachtverkeer	2.463,0	NOx NH3	27,25 kg/j < 1 kg/j
Standaard	Zwaar vrachtverkeer	2.573,0	NOx NH3	32,47 kg/j < 1 kg/j
Standaard	Bussen	0,0		

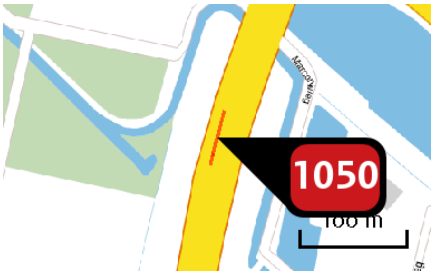

Naam	
Locatie (X,Y)	162972, 403686
NOx	131,45 kg/j
NH3	18,88 kg/j

Soort	Voertuig	Aantal voertuigen (/dag)	Stof	Emissie
Standaard	Licht verkeer	26.679,0	NOx NH3	71,73 kg/j 18,58 kg/j
Standaard	Middelzwaar vrachtverkeer	2.463,0	NOx NH3	27,25 kg/j < 1 kg/j
Standaard	Zwaar vrachtverkeer	2.573,0	NOx NH3	32,47 kg/j < 1 kg/j
Standaard	Bussen	0,0		

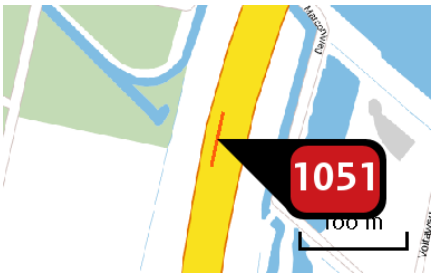

Naam
Locatie (X,Y) 162960, 403637
NOx 131,45 kg/j
NH3 18,88 kg/j

Soort	Voertuig	Aantal voertuigen (/dag)	Stof	Emissie
Standaard	Licht verkeer	26.679,0	NOx NH3	71,73 kg/j 18,58 kg/j
Standaard	Middelzwaar vrachtverkeer	2.463,0	NOx NH3	27,25 kg/j < 1 kg/j
Standaard	Zwaar vrachtverkeer	2.573,0	NOx NH3	32,47 kg/j < 1 kg/j
Standaard	Bussen	0,0		



Naam
Locatie (X,Y) 163003, 403725
NOx 134,05 kg/j
NH3 18,75 kg/j

Soort	Voertuig	Aantal voertuigen (/dag)	Stof	Emissie
Standaard	Licht verkeer	26.483,0	NOx NH3	71,15 kg/j 18,44 kg/j
Standaard	Middelzwaar vrachtverkeer	2.602,0	NOx NH3	28,75 kg/j < 1 kg/j
Standaard	Zwaar vrachtverkeer	2.714,0	NOx NH3	34,15 kg/j < 1 kg/j
Standaard	Bussen	0,0		

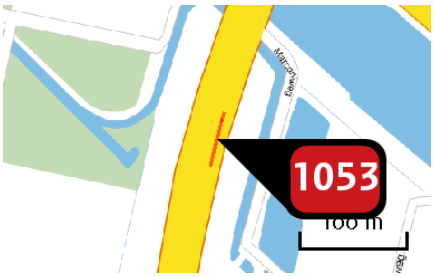

Naam
Locatie (X,Y) 162988, 403677
NOx 134,05 kg/j
NH3 18,75 kg/j

Soort	Voertuig	Aantal voertuigen (/dag)	Stof	Emissie
Standaard	Licht verkeer	26.483,0	NOx NH3	71,15 kg/j 18,44 kg/j
Standaard	Middelzwaar vrachtverkeer	2.602,0	NOx NH3	28,75 kg/j < 1 kg/j
Standaard	Zwaar vrachtverkeer	2.714,0	NOx NH3	34,15 kg/j < 1 kg/j
Standaard	Bussen	0,0		

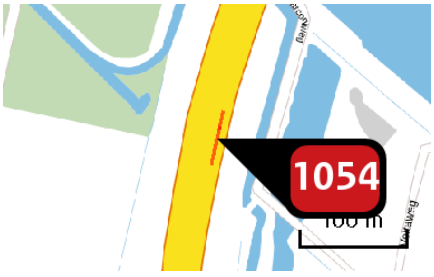

Naam
Locatie (X,Y) 162977, 403627
NOx 134,05 kg/j
NH3 18,75 kg/j

Soort	Voertuig	Aantal voertuigen (/dag)	Stof	Emissie
Standaard	Licht verkeer	26.483,0	NOx NH3	71,15 kg/j 18,44 kg/j
Standaard	Middelzwaar vrachtverkeer	2.602,0	NOx NH3	28,75 kg/j < 1 kg/j
Standaard	Zwaar vrachtverkeer	2.714,0	NOx NH3	34,15 kg/j < 1 kg/j
Standaard	Bussen	0,0		



Naam	
Locatie (X,Y)	163077, 403951
NOx	101,49 kg/j
NH3	16,04 kg/j

Soort	Voertuig	Aantal voertuigen (/dag)	Stof	Emissie
Standaard	Licht verkeer	22.730,0	NOx NH3	59,56 kg/j 15,82 kg/j
Standaard	Middelzwaar vrachtverkeer	1.916,0	NOx NH3	20,04 kg/j < 1 kg/j
Standaard	Zwaar vrachtverkeer	1.918,0	NOx NH3	21,89 kg/j < 1 kg/j
Standaard	Bussen	0,0		



Naam	
Locatie (X,Y)	163084, 403941
NOx	105,34 kg/j
NH3	15,83 kg/j

Soort	Voertuig	Aantal voertuigen (/dag)	Stof	Emissie
Standaard	Licht verkeer	22.398,0	NOx NH3	58,87 kg/j 15,59 kg/j
Standaard	Middelzwaar vrachtverkeer	2.116,0	NOx NH3	22,28 kg/j < 1 kg/j
Standaard	Zwaar vrachtverkeer	2.092,0	NOx NH3	24,18 kg/j < 1 kg/j
Standaard	Bussen	0,0		



Naam	
Locatie (X,Y)	163099, 403996
NOx	101,49 kg/j
NH3	16,04 kg/j

Soort	Voertuig	Aantal voertuigen (/dag)	Stof	Emissie
Standaard	Licht verkeer	22.730,0	NOx NH3	59,56 kg/j 15,82 kg/j
Standaard	Middelzwaar vrachtverkeer	1.916,0	NOx NH3	20,04 kg/j < 1 kg/j
Standaard	Zwaar vrachtverkeer	1.918,0	NOx NH3	21,89 kg/j < 1 kg/j
Standaard	Bussen	0,0		



Naam	
Locatie (X,Y)	163107, 403985
NOx	105,34 kg/j
NH3	15,83 kg/j

Soort	Voertuig	Aantal voertuigen (/dag)	Stof	Emissie
Standaard	Licht verkeer	22.398,0	NOx NH3	58,87 kg/j 15,59 kg/j
Standaard	Middelzwaar vrachtverkeer	2.116,0	NOx NH3	22,28 kg/j < 1 kg/j
Standaard	Zwaar vrachtverkeer	2.092,0	NOx NH3	24,18 kg/j < 1 kg/j
Standaard	Bussen	0,0		



Naam	
Locatie (X,Y)	163113, 403971
NOx	13,52 kg/j
NH3	< 1 kg/j

Soort	Voertuig	Aantal voertuigen (/dag)	Stof	Emissie
Standaard	Licht verkeer	4.085,0	NOx NH3	5,27 kg/j < 1 kg/j
Standaard	Middelzwaar vrachtverkeer	486,0	NOx NH3	3,59 kg/j < 1 kg/j
Standaard	Zwaar vrachtverkeer	621,0	NOx NH3	4,66 kg/j < 1 kg/j
Standaard	Bussen	0,0		



Naam	
Locatie (X,Y)	163129, 403989
NOx	11,22 kg/j
NH3	< 1 kg/j

Soort	Voertuig	Aantal voertuigen (/dag)	Stof	Emissie
Standaard	Licht verkeer	4.085,0	NOx NH3	4,38 kg/j < 1 kg/j
Standaard	Middelzwaar vrachtverkeer	486,0	NOx NH3	2,98 kg/j < 1 kg/j
Standaard	Zwaar vrachtverkeer	621,0	NOx NH3	3,87 kg/j < 1 kg/j
Standaard	Bussen	0,0		



Naam	
Locatie (X,Y)	163083, 404002
NOx	21,80 kg/j
NH3	1,19 kg/j

Soort	Voertuig	Aantal voertuigen (/dag)	Stof	Emissie
Standaard	Licht verkeer	3.948,0	NOx NH3	7,91 kg/j 1,13 kg/j
Standaard	Middelzwaar vrachtverkeer	547,0	NOx NH3	6,26 kg/j < 1 kg/j
Standaard	Zwaar vrachtverkeer	655,0	NOx NH3	7,63 kg/j < 1 kg/j
Standaard	Bussen	0,0		



Naam	
Locatie (X,Y)	163120, 404041
NOx	101,49 kg/j
NH3	16,04 kg/j

Soort	Voertuig	Aantal voertuigen (/dag)	Stof	Emissie
Standaard	Licht verkeer	22.730,0	NOx NH3	59,56 kg/j 15,82 kg/j
Standaard	Middelzwaar vrachtverkeer	1.916,0	NOx NH3	20,04 kg/j < 1 kg/j
Standaard	Zwaar vrachtverkeer	1.918,0	NOx NH3	21,89 kg/j < 1 kg/j
Standaard	Bussen	0,0		



Naam	
Locatie (X,Y)	163130, 404029
NOx	105,34 kg/j
NH3	15,83 kg/j

Soort	Voertuig	Aantal voertuigen (/dag)	Stof	Emissie
Standaard	Licht verkeer	22.398,0	NOx NH3	58,87 kg/j 15,59 kg/j
Standaard	Middelzwaar vrachtverkeer	2.116,0	NOx NH3	22,28 kg/j < 1 kg/j
Standaard	Zwaar vrachtverkeer	2.092,0	NOx NH3	24,18 kg/j < 1 kg/j
Standaard	Bussen	0,0		



Naam	
Locatie (X,Y)	163162, 404003
NOx	24,56 kg/j
NH3	1,43 kg/j

Soort	Voertuig	Aantal voertuigen (/dag)	Stof	Emissie
Standaard	Licht verkeer	4.085,0	NOx NH3	9,58 kg/j 1,36 kg/j
Standaard	Middelzwaar vrachtverkeer	486,0	NOx NH3	6,51 kg/j < 1 kg/j
Standaard	Zwaar vrachtverkeer	621,0	NOx NH3	8,47 kg/j < 1 kg/j
Standaard	Bussen	0,0		



Naam
Locatie (X,Y) 163096, 404048
NOx 25,52 kg/j
NH3 1,39 kg/j

Soort	Voertuig	Aantal voertuigen (/dag)	Stof	Emissie
Standaard	Licht verkeer	3.948,0	NOx NH3	9,26 kg/j 1,32 kg/j
Standaard	Middelzwaar vrachtverkeer	547,0	NOx NH3	7,33 kg/j < 1 kg/j
Standaard	Zwaar vrachtverkeer	655,0	NOx NH3	8,93 kg/j < 1 kg/j
Standaard	Bussen	0,0		



Naam
Locatie (X,Y) 163145, 404085
NOx 101,49 kg/j
NH3 16,04 kg/j

Soort	Voertuig	Aantal voertuigen (/dag)	Stof	Emissie
Standaard	Licht verkeer	22.730,0	NOx NH3	59,56 kg/j 15,82 kg/j
Standaard	Middelzwaar vrachtverkeer	1.916,0	NOx NH3	20,04 kg/j < 1 kg/j
Standaard	Zwaar vrachtverkeer	1.918,0	NOx NH3	21,89 kg/j < 1 kg/j
Standaard	Bussen	0,0		



Naam	
Locatie (X,Y)	163156, 404073
NOx	105,34 kg/j
NH3	15,83 kg/j

Soort	Voertuig	Aantal voertuigen (/dag)	Stof	Emissie
Standaard	Licht verkeer	22.398,0	NOx NH3	58,87 kg/j 15,59 kg/j
Standaard	Middelzwaar vrachtverkeer	2.116,0	NOx NH3	22,29 kg/j < 1 kg/j
Standaard	Zwaar vrachtverkeer	2.092,0	NOx NH3	24,18 kg/j < 1 kg/j
Standaard	Bussen	0,0		



Naam	
Locatie (X,Y)	163171, 404128
NOx	101,49 kg/j
NH3	16,04 kg/j

Soort	Voertuig	Aantal voertuigen (/dag)	Stof	Emissie
Standaard	Licht verkeer	22.730,0	NOx NH3	59,56 kg/j 15,82 kg/j
Standaard	Middelzwaar vrachtverkeer	1.916,0	NOx NH3	20,04 kg/j < 1 kg/j
Standaard	Zwaar vrachtverkeer	1.918,0	NOx NH3	21,89 kg/j < 1 kg/j
Standaard	Bussen	0,0		



Naam
Locatie (X,Y) 163181, 404116
NOx 105,34 kg/j
NH3 15,83 kg/j

Soort	Voertuig	Aantal voertuigen (/dag)	Stof	Emissie
Standaard	Licht verkeer	22.398,0	NOx NH3	58,87 kg/j 15,59 kg/j
Standaard	Middelzwaar vrachtverkeer	2.116,0	NOx NH3	22,28 kg/j < 1 kg/j
Standaard	Zwaar vrachtverkeer	2.092,0	NOx NH3	24,18 kg/j < 1 kg/j
Standaard	Bussen	0,0		



Naam
Locatie (X,Y) 163227, 403956
NOx 12,03 kg/j
NH3 < 1 kg/j

Soort	Voertuig	Aantal voertuigen (/dag)	Stof	Emissie
Standaard	Licht verkeer	4.085,0	NOx NH3	4,69 kg/j < 1 kg/j
Standaard	Middelzwaar vrachtverkeer	486,0	NOx NH3	3,19 kg/j < 1 kg/j
Standaard	Zwaar vrachtverkeer	621,0	NOx NH3	4,15 kg/j < 1 kg/j
Standaard	Bussen	0,0		



Naam	
Locatie (X,Y)	163049, 404116
NOx	16,72 kg/j
NH3	< 1 kg/j

Soort	Voertuig	Aantal voertuigen (/dag)	Stof	Emissie
Standaard	Licht verkeer	3.948,0	NOx NH3	6,07 kg/j < 1 kg/j
Standaard	Middelzwaar vrachtverkeer	547,0	NOx NH3	4,80 kg/j < 1 kg/j
Standaard	Zwaar vrachtverkeer	655,0	NOx NH3	5,85 kg/j < 1 kg/j
Standaard	Bussen	0,0		

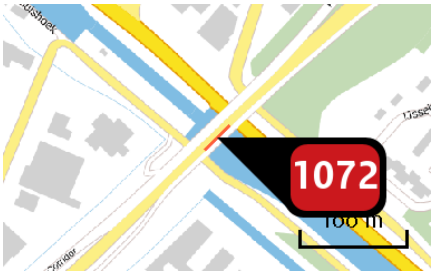

Naam	
Locatie (X,Y)	165065, 402146
NOx	63,21 kg/j
NH3	4,67 kg/j

Soort	Voertuig	Aantal voertuigen (/dag)	Stof	Emissie
Standaard	Licht verkeer	24.815,0	NOx NH3	37,72 kg/j 4,58 kg/j
Standaard	Middelzwaar vrachtverkeer	1.445,0	NOx NH3	14,17 kg/j < 1 kg/j
Standaard	Zwaar vrachtverkeer	1.098,0	NOx NH3	11,31 kg/j < 1 kg/j
Standaard	Bussen	0,0		

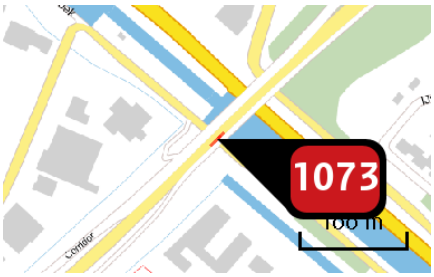

Naam
Locatie (X,Y) 165048, 402129
NOx 33,43 kg/j
NH3 2,47 kg/j

Soort	Voertuig	Aantal voertuigen (/dag)	Stof	Emissie
Standaard	Licht verkeer	24.815,0	NOx NH3	19,95 kg/j 2,42 kg/j
Standaard	Middelzwaar vrachtverkeer	1.445,0	NOx NH3	7,50 kg/j < 1 kg/j
Standaard	Zwaar vrachtverkeer	1.098,0	NOx NH3	5,98 kg/j < 1 kg/j
Standaard	Bussen	0,0		

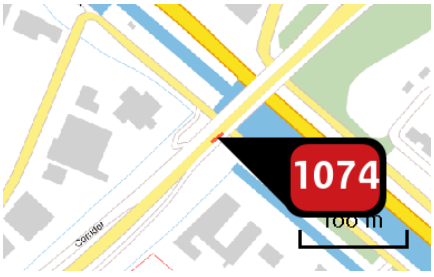

Naam
Locatie (X,Y) 165039, 402121
NOx 17,65 kg/j
NH3 1,51 kg/j

Soort	Voertuig	Aantal voertuigen (/dag)	Stof	Emissie
Standaard	Licht verkeer	22.381,0	NOx NH3	10,63 kg/j 1,48 kg/j
Standaard	Middelzwaar vrachtverkeer	1.418,0	NOx NH3	3,93 kg/j < 1 kg/j
Standaard	Zwaar vrachtverkeer	1.091,0	NOx NH3	3,09 kg/j < 1 kg/j
Standaard	Bussen	0,0		

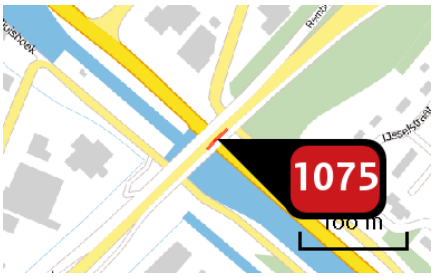

Naam	
Locatie (X,Y)	165084, 402164
NOx	50,34 kg/j
NH3	3,72 kg/j

Soort	Voertuig	Aantal voertuigen (/dag)	Stof	Emissie
Standaard	Licht verkeer	24.815,0	NOx NH3	30,04 kg/j 3,65 kg/j
Standaard	Middelzwaar vrachtverkeer	1.445,0	NOx NH3	11,29 kg/j < 1 kg/j
Standaard	Zwaar vrachtverkeer	1.098,0	NOx NH3	9,01 kg/j < 1 kg/j
Standaard	Bussen	0,0		

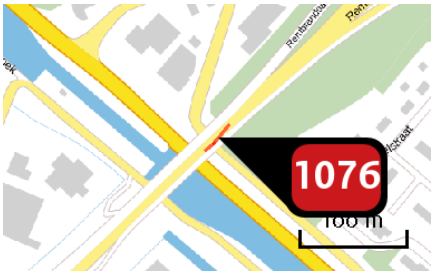

Naam	
Locatie (X,Y)	165104, 402183
NOx	63,20 kg/j
NH3	4,67 kg/j

Soort	Voertuig	Aantal voertuigen (/dag)	Stof	Emissie
Standaard	Licht verkeer	24.815,0	NOx NH3	37,72 kg/j 4,58 kg/j
Standaard	Middelzwaar vrachtverkeer	1.445,0	NOx NH3	14,17 kg/j < 1 kg/j
Standaard	Zwaar vrachtverkeer	1.098,0	NOx NH3	11,31 kg/j < 1 kg/j
Standaard	Bussen	0,0		

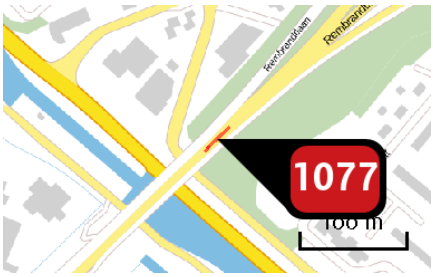

Naam	
Locatie (X,Y)	165124, 402205
NOx	63,20 kg/j
NH3	4,67 kg/j

Soort	Voertuig	Aantal voertuigen (/dag)	Stof	Emissie
Standaard	Licht verkeer	24.815,0	NOx NH3	37,72 kg/j 4,58 kg/j
Standaard	Middelzwaar vrachtverkeer	1.445,0	NOx NH3	14,17 kg/j < 1 kg/j
Standaard	Zwaar vrachtverkeer	1.098,0	NOx NH3	11,31 kg/j < 1 kg/j
Standaard	Bussen	0,0		

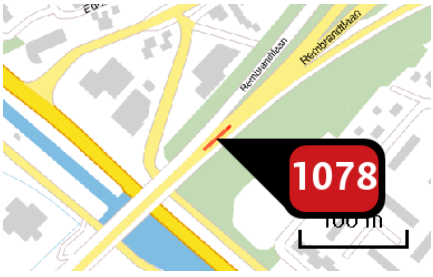

Naam	
Locatie (X,Y)	165146, 402224
NOx	63,21 kg/j
NH3	4,67 kg/j

Soort	Voertuig	Aantal voertuigen (/dag)	Stof	Emissie
Standaard	Licht verkeer	24.815,0	NOx NH3	37,72 kg/j 4,58 kg/j
Standaard	Middelzwaar vrachtverkeer	1.445,0	NOx NH3	14,17 kg/j < 1 kg/j
Standaard	Zwaar vrachtverkeer	1.098,0	NOx NH3	11,31 kg/j < 1 kg/j
Standaard	Bussen	0,0		

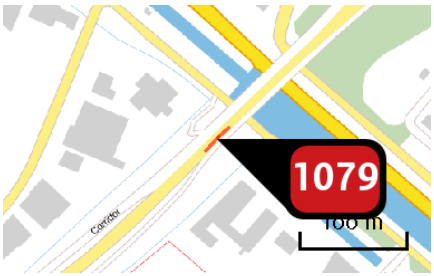

Naam	
Locatie (X,Y)	165024, 402108
NOx	52,95 kg/j
NH3	4,52 kg/j

Soort	Voertuig	Aantal voertuigen (/dag)	Stof	Emissie
Standaard	Licht verkeer	22.381,0	NOx NH3	31,88 kg/j 4,43 kg/j
Standaard	Middelzwaar vrachtverkeer	1.418,0	NOx NH3	11,79 kg/j < 1 kg/j
Standaard	Zwaar vrachtverkeer	1.091,0	NOx NH3	9,28 kg/j < 1 kg/j
Standaard	Bussen	0,0		

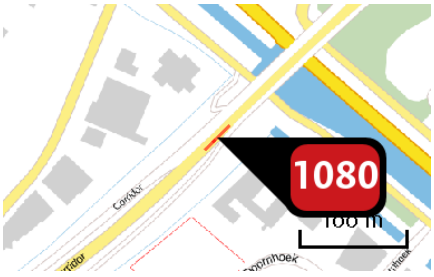

Naam	
Locatie (X,Y)	165003, 402087
NOx	52,95 kg/j
NH3	4,52 kg/j

Soort	Voertuig	Aantal voertuigen (/dag)	Stof	Emissie
Standaard	Licht verkeer	22.381,0	NOx NH3	31,88 kg/j 4,43 kg/j
Standaard	Middelzwaar vrachtverkeer	1.418,0	NOx NH3	11,79 kg/j < 1 kg/j
Standaard	Zwaar vrachtverkeer	1.091,0	NOx NH3	9,28 kg/j < 1 kg/j
Standaard	Bussen	0,0		

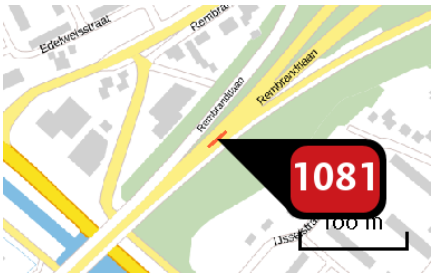

Naam
Locatie (X,Y) 165187, 402261
NOx 38,59 kg/j
NH3 2,85 kg/j

Soort	Voertuig	Aantal voertuigen (/dag)	Stof	Emissie
Standaard	Licht verkeer	24.815,0	NOx NH3	23,03 kg/j 2,80 kg/j
Standaard	Middelzwaar vrachtverkeer	1.445,0	NOx NH3	8,65 kg/j < 1 kg/j
Standaard	Zwaar vrachtverkeer	1.098,0	NOx NH3	6,91 kg/j < 1 kg/j
Standaard	Bussen	0,0		

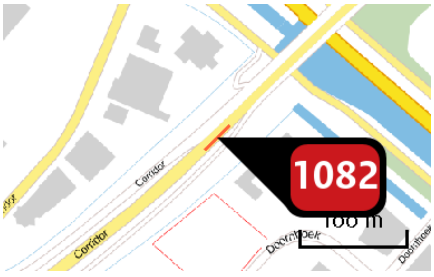

Naam
Locatie (X,Y) 164982, 402065
NOx 52,95 kg/j
NH3 4,52 kg/j

Soort	Voertuig	Aantal voertuigen (/dag)	Stof	Emissie
Standaard	Licht verkeer	22.381,0	NOx NH3	31,88 kg/j 4,43 kg/j
Standaard	Middelzwaar vrachtverkeer	1.418,0	NOx NH3	11,79 kg/j < 1 kg/j
Standaard	Zwaar vrachtverkeer	1.091,0	NOx NH3	9,28 kg/j < 1 kg/j
Standaard	Bussen	0,0		

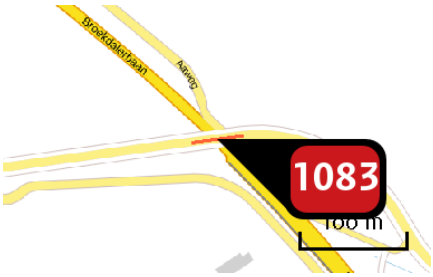

Naam	Lekerstraat
Locatie (X,Y)	173286, 395035
NOx	7,81 kg/j
NH3	< 1 kg/j

Soort	Voertuig	Aantal voertuigen (/dag)	Stof	Emissie
Standaard	Licht verkeer	2.077,0	NOx	4,47 kg/j
			NH3	< 1 kg/j
Standaard	Middelzwaar vrachtverkeer	150,0	NOx	1,85 kg/j
			NH3	< 1 kg/j
Standaard	Zwaar vrachtverkeer	119,0	NOx	1,49 kg/j
			NH3	< 1 kg/j
Standaard	Bussen	0,0		

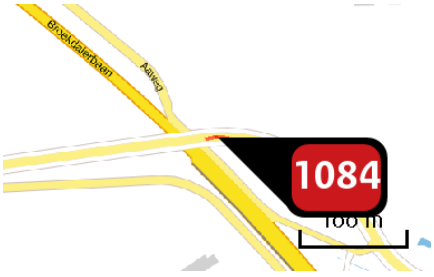

Naam	Lekerstraat
Locatie (X,Y)	173320, 395039
NOx	3,23 kg/j
NH3	< 1 kg/j

Soort	Voertuig	Aantal voertuigen (/dag)	Stof	Emissie
Standaard	Licht verkeer	2.077,0	NOx	1,85 kg/j
			NH3	< 1 kg/j
Standaard	Middelzwaar vrachtverkeer	150,0	NOx	< 1 kg/j
			NH3	< 1 kg/j
Standaard	Zwaar vrachtverkeer	119,0	NOx	< 1 kg/j
			NH3	< 1 kg/j
Standaard	Bussen	0,0		



Naam	Lekerstraat
Locatie (X,Y)	173249, 395030
NOx	5,10 kg/j
NH3	< 1 kg/j

Soort	Voertuig	Aantal voertuigen (/dag)	Stof	Emissie
Standaard	Licht verkeer	2.077,0	NOx	2,92 kg/j
			NH3	< 1 kg/j
Standaard	Middelzwaar vrachtverkeer	150,0	NOx	1,21 kg/j
			NH3	< 1 kg/j
Standaard	Zwaar vrachtverkeer	119,0	NOx	< 1 kg/j
			NH3	< 1 kg/j
Standaard	Bussen	0,0		

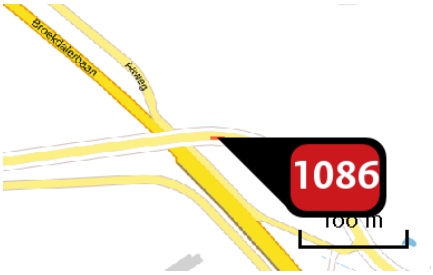

Naam	Peeleindseweg
Locatie (X,Y)	173333, 395038
NOx	1,82 kg/j
NH3	< 1 kg/j

Soort	Voertuig	Aantal voertuigen (/dag)	Stof	Emissie
Standaard	Licht verkeer	2.077,0	NOx	1,04 kg/j
			NH3	< 1 kg/j
Standaard	Middelzwaar vrachtverkeer	150,0	NOx	< 1 kg/j
			NH3	< 1 kg/j
Standaard	Zwaar vrachtverkeer	119,0	NOx	< 1 kg/j
			NH3	< 1 kg/j
Standaard	Bussen	0,0		



Naam	Lekerstraat
Locatie (X,Y)	173219, 395026
NOx	5,10 kg/j
NH3	< 1 kg/j

Soort	Voertuig	Aantal voertuigen (/dag)	Stof	Emissie
Standaard	Licht verkeer	2.077,0	NOx NH3	2,92 kg/j < 1 kg/j
Standaard	Middelzwaar vrachtverkeer	150,0	NOx NH3	1,21 kg/j < 1 kg/j
Standaard	Zwaar vrachtverkeer	119,0	NOx NH3	< 1 kg/j < 1 kg/j
Standaard	Bussen	0,0		

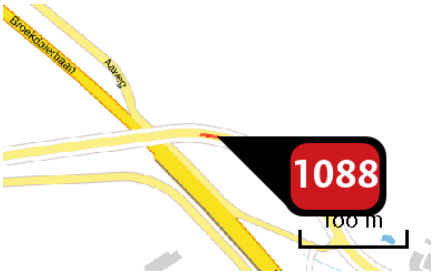

Naam	Peeleindseweg
Locatie (X,Y)	173354, 395036
NOx	5,10 kg/j
NH3	< 1 kg/j

Soort	Voertuig	Aantal voertuigen (/dag)	Stof	Emissie
Standaard	Licht verkeer	2.077,0	NOx NH3	2,92 kg/j < 1 kg/j
Standaard	Middelzwaar vrachtverkeer	150,0	NOx NH3	1,21 kg/j < 1 kg/j
Standaard	Zwaar vrachtverkeer	119,0	NOx NH3	< 1 kg/j < 1 kg/j
Standaard	Bussen	0,0		



Naam	Lekerstraat
Locatie (X,Y)	173189, 395022
NOx	5,10 kg/j
NH3	< 1 kg/j

Soort	Voertuig	Aantal voertuigen (/dag)	Stof	Emissie
Standaard	Licht verkeer	2.077,0	NOx	2,92 kg/j
			NH3	< 1 kg/j
Standaard	Middelzwaar vrachtverkeer	150,0	NOx	1,21 kg/j
			NH3	< 1 kg/j
Standaard	Zwaar vrachtverkeer	119,0	NOx	< 1 kg/j
			NH3	< 1 kg/j
Standaard	Bussen	0,0		

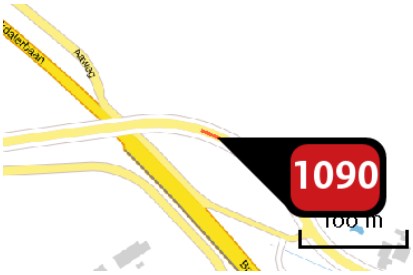

Naam	Peeleindseweg
Locatie (X,Y)	173382, 395027
NOx	5,10 kg/j
NH3	< 1 kg/j

Soort	Voertuig	Aantal voertuigen (/dag)	Stof	Emissie
Standaard	Licht verkeer	2.077,0	NOx	2,92 kg/j
			NH3	< 1 kg/j
Standaard	Middelzwaar vrachtverkeer	150,0	NOx	1,21 kg/j
			NH3	< 1 kg/j
Standaard	Zwaar vrachtverkeer	119,0	NOx	< 1 kg/j
			NH3	< 1 kg/j
Standaard	Bussen	0,0		

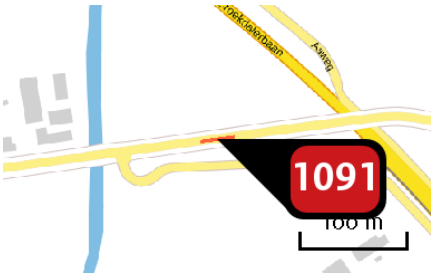

Naam	Lekerstraat
Locatie (X,Y)	173159, 395018
NOx	5,10 kg/j
NH3	< 1 kg/j

Soort	Voertuig	Aantal voertuigen (/dag)	Stof	Emissie
Standaard	Licht verkeer	2.077,0	NOx NH3	2,92 kg/j < 1 kg/j
Standaard	Middelzwaar vrachtverkeer	150,0	NOx NH3	1,21 kg/j < 1 kg/j
Standaard	Zwaar vrachtverkeer	119,0	NOx NH3	< 1 kg/j < 1 kg/j
Standaard	Bussen	0,0		

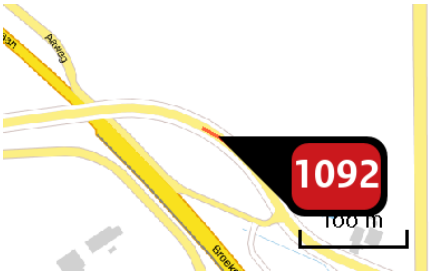

Naam	Peeleindseweg
Locatie (X,Y)	173409, 395013
NOx	5,10 kg/j
NH3	< 1 kg/j

Soort	Voertuig	Aantal voertuigen (/dag)	Stof	Emissie
Standaard	Licht verkeer	2.077,0	NOx NH3	2,92 kg/j < 1 kg/j
Standaard	Middelzwaar vrachtverkeer	150,0	NOx NH3	1,21 kg/j < 1 kg/j
Standaard	Zwaar vrachtverkeer	119,0	NOx NH3	< 1 kg/j < 1 kg/j
Standaard	Bussen	0,0		

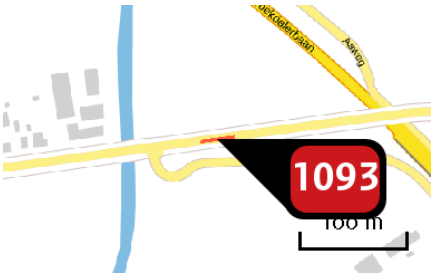

Naam	Lekerstraat
Locatie (X,Y)	173130, 395015
NOx	5,10 kg/j
NH3	< 1 kg/j

Soort	Voertuig	Aantal voertuigen (/dag)	Stof	Emissie
Standaard	Licht verkeer	2.077,0	NOx NH3	2,92 kg/j < 1 kg/j
Standaard	Middelzwaar vrachtverkeer	150,0	NOx NH3	1,21 kg/j < 1 kg/j
Standaard	Zwaar vrachtverkeer	119,0	NOx NH3	< 1 kg/j < 1 kg/j
Standaard	Bussen	0,0		

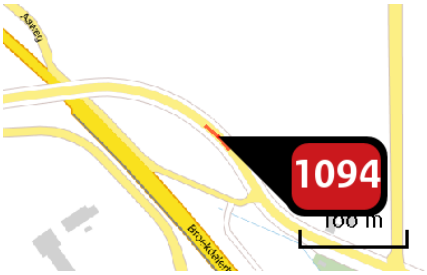

Naam	Peeleindseweg
Locatie (X,Y)	173432, 394994
NOx	5,10 kg/j
NH3	< 1 kg/j

Soort	Voertuig	Aantal voertuigen (/dag)	Stof	Emissie
Standaard	Licht verkeer	2.077,0	NOx NH3	2,92 kg/j < 1 kg/j
Standaard	Middelzwaar vrachtverkeer	150,0	NOx NH3	1,21 kg/j < 1 kg/j
Standaard	Zwaar vrachtverkeer	119,0	NOx NH3	< 1 kg/j < 1 kg/j
Standaard	Bussen	0,0		

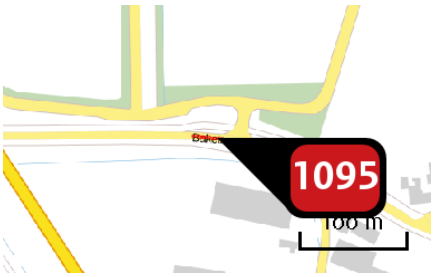

Naam	Bakelseweg
Locatie (X,Y)	174374, 391547
NOx	17,51 kg/j
NH3	2,13 kg/j

Soort	Voertuig	Aantal voertuigen (/dag)	Stof	Emissie
Standaard	Licht verkeer	6.796,0	NOx NH3	14,86 kg/j 2,12 kg/j
Standaard	Middelzwaar vrachtverkeer	116,0	NOx NH3	1,45 kg/j < 1 kg/j
Standaard	Zwaar vrachtverkeer	94,0	NOx NH3	1,20 kg/j < 1 kg/j
Standaard	Bussen	0,0		

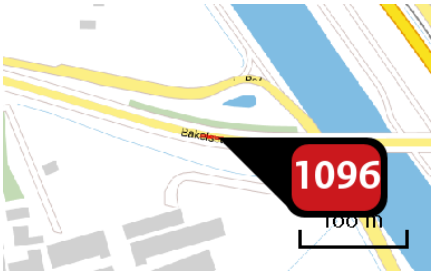

Naam	Bakelseweg
Locatie (X,Y)	173907, 391554
NOx	11,26 kg/j
NH3	1,37 kg/j

Soort	Voertuig	Aantal voertuigen (/dag)	Stof	Emissie
Standaard	Licht verkeer	6.796,0	NOx NH3	9,56 kg/j 1,36 kg/j
Standaard	Middelzwaar vrachtverkeer	116,0	NOx NH3	< 1 kg/j < 1 kg/j
Standaard	Zwaar vrachtverkeer	94,0	NOx NH3	< 1 kg/j < 1 kg/j
Standaard	Bussen	0,0		



Naam	Bakelseweg
Locatie (X,Y)	174215, 391550
NOx	11,26 kg/j
NH3	1,37 kg/j

Soort	Voertuig	Aantal voertuigen (/dag)	Stof	Emissie
Standaard	Licht verkeer	6.796,0	NOx NH3	9,56 kg/j 1,36 kg/j
Standaard	Middelzwaar vrachtverkeer	116,0	NOx NH3	< 1 kg/j < 1 kg/j
Standaard	Zwaar vrachtverkeer	94,0	NOx NH3	< 1 kg/j < 1 kg/j
Standaard	Bussen	0,0		

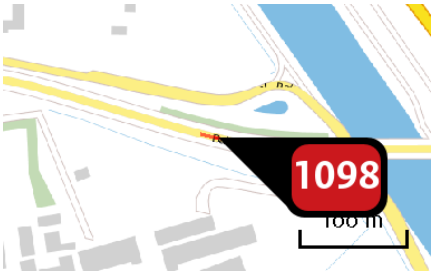

Naam	Bakelseweg
Locatie (X,Y)	173878, 391560
NOx	11,26 kg/j
NH3	1,37 kg/j

Soort	Voertuig	Aantal voertuigen (/dag)	Stof	Emissie
Standaard	Licht verkeer	6.796,0	NOx NH3	9,56 kg/j 1,36 kg/j
Standaard	Middelzwaar vrachtverkeer	116,0	NOx NH3	< 1 kg/j < 1 kg/j
Standaard	Zwaar vrachtverkeer	94,0	NOx NH3	< 1 kg/j < 1 kg/j
Standaard	Bussen	0,0		

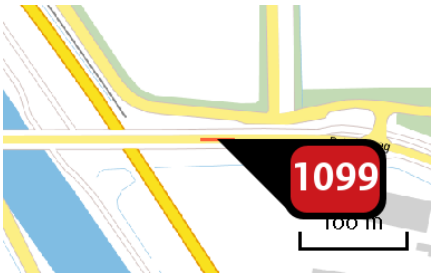

Naam	Bakelseweg
Locatie (X,Y)	174245, 391550
NOx	11,26 kg/j
NH3	1,37 kg/j

Soort	Voertuig	Aantal voertuigen (/dag)	Stof	Emissie
Standaard	Licht verkeer	6.796,0	NOx NH3	9,56 kg/j 1,36 kg/j
Standaard	Middelzwaar vrachtverkeer	116,0	NOx NH3	< 1 kg/j < 1 kg/j
Standaard	Zwaar vrachtverkeer	94,0	NOx NH3	< 1 kg/j < 1 kg/j
Standaard	Bussen	0,0		

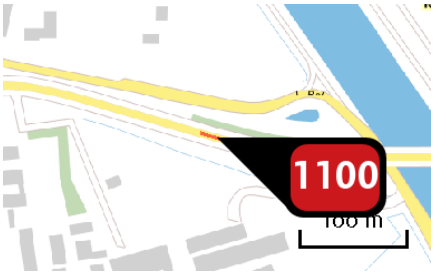

Naam	Bakelseweg
Locatie (X,Y)	173848, 391567
NOx	11,26 kg/j
NH3	1,37 kg/j

Soort	Voertuig	Aantal voertuigen (/dag)	Stof	Emissie
Standaard	Licht verkeer	6.796,0	NOx NH3	9,56 kg/j 1,36 kg/j
Standaard	Middelzwaar vrachtverkeer	116,0	NOx NH3	< 1 kg/j < 1 kg/j
Standaard	Zwaar vrachtverkeer	94,0	NOx NH3	< 1 kg/j < 1 kg/j
Standaard	Bussen	0,0		

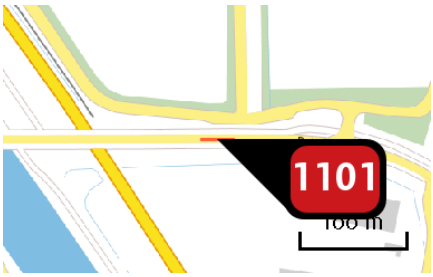

Naam	Bakelseweg
Locatie (X,Y)	174275, 391550
NOx	11,26 kg/j
NH3	1,37 kg/j

Soort	Voertuig	Aantal voertuigen (/dag)	Stof	Emissie
Standaard	Licht verkeer	6.796,0	NOx NH3	9,56 kg/j 1,36 kg/j
Standaard	Middelzwaar vrachtverkeer	116,0	NOx NH3	< 1 kg/j < 1 kg/j
Standaard	Zwaar vrachtverkeer	94,0	NOx NH3	< 1 kg/j < 1 kg/j
Standaard	Bussen	0,0		

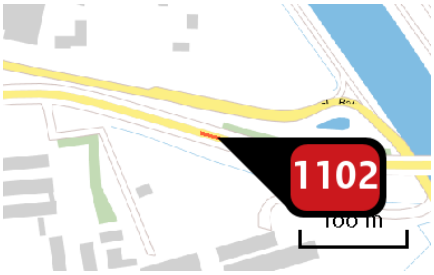

Naam	Bakelseweg
Locatie (X,Y)	173819, 391576
NOx	11,26 kg/j
NH3	1,37 kg/j

Soort	Voertuig	Aantal voertuigen (/dag)	Stof	Emissie
Standaard	Licht verkeer	6.796,0	NOx NH3	9,56 kg/j 1,36 kg/j
Standaard	Middelzwaar vrachtverkeer	116,0	NOx NH3	< 1 kg/j < 1 kg/j
Standaard	Zwaar vrachtverkeer	94,0	NOx NH3	< 1 kg/j < 1 kg/j
Standaard	Bussen	0,0		

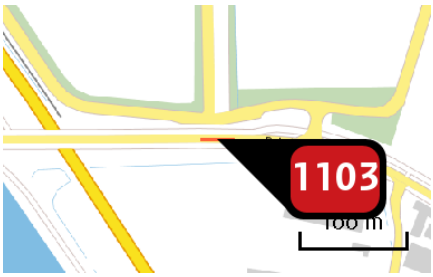

Naam	Bakelseweg
Locatie (X,Y)	174305, 391550
NOx	11,26 kg/j
NH3	1,37 kg/j

Soort	Voertuig	Aantal voertuigen (/dag)	Stof	Emissie
Standaard	Licht verkeer	6.796,0	NOx NH3	9,56 kg/j 1,36 kg/j
Standaard	Middelzwaar vrachtverkeer	116,0	NOx NH3	< 1 kg/j < 1 kg/j
Standaard	Zwaar vrachtverkeer	94,0	NOx NH3	< 1 kg/j < 1 kg/j
Standaard	Bussen	0,0		

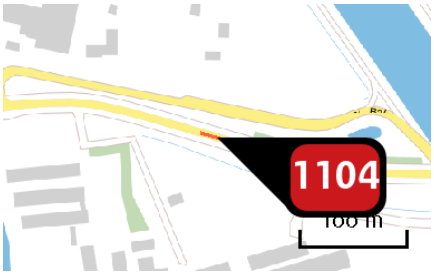

Naam	Bakelseweg
Locatie (X,Y)	173790, 391584
NOx	11,26 kg/j
NH3	1,37 kg/j

Soort	Voertuig	Aantal voertuigen (/dag)	Stof	Emissie
Standaard	Licht verkeer	6.796,0	NOx NH3	9,56 kg/j 1,36 kg/j
Standaard	Middelzwaar vrachtverkeer	116,0	NOx NH3	< 1 kg/j < 1 kg/j
Standaard	Zwaar vrachtverkeer	94,0	NOx NH3	< 1 kg/j < 1 kg/j
Standaard	Bussen	0,0		

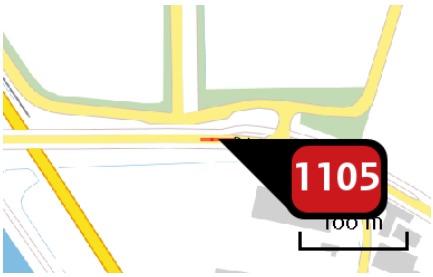

Naam	Bakelseweg
Locatie (X,Y)	174336, 391550
NOx	11,26 kg/j
NH3	1,37 kg/j

Soort	Voertuig	Aantal voertuigen (/dag)	Stof	Emissie
Standaard	Licht verkeer	6.796,0	NOx NH3	9,56 kg/j 1,36 kg/j
Standaard	Middelzwaar vrachtverkeer	116,0	NOx NH3	< 1 kg/j < 1 kg/j
Standaard	Zwaar vrachtverkeer	94,0	NOx NH3	< 1 kg/j < 1 kg/j
Standaard	Bussen	0,0		

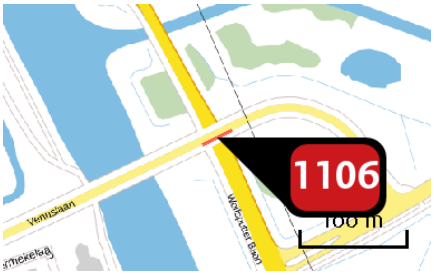

Naam	Venuslaan
Locatie (X,Y)	175227, 389891
NOx	9,49 kg/j
NH3	< 1 kg/j

Soort	Voertuig	Aantal voertuigen (/dag)	Stof	Emissie
Standaard	Licht verkeer	5.043,0	NOx NH3	6,83 kg/j < 1 kg/j
Standaard	Middelzwaar vrachtverkeer	205,0	NOx NH3	1,63 kg/j < 1 kg/j
Standaard	Zwaar vrachtverkeer	113,0	NOx NH3	1,02 kg/j < 1 kg/j
Standaard	Bussen	0,0		

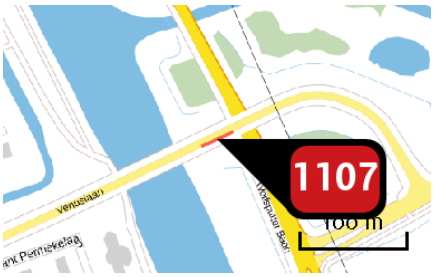

Naam	Venuslaan
Locatie (X,Y)	175200, 389878
NOx	10,16 kg/j
NH3	< 1 kg/j

Soort	Voertuig	Aantal voertuigen (/dag)	Stof	Emissie
Standaard	Licht verkeer	5.043,0	NOx NH3	7,32 kg/j < 1 kg/j
Standaard	Middelzwaar vrachtverkeer	205,0	NOx NH3	1,75 kg/j < 1 kg/j
Standaard	Zwaar vrachtverkeer	113,0	NOx NH3	1,09 kg/j < 1 kg/j
Standaard	Bussen	0,0		

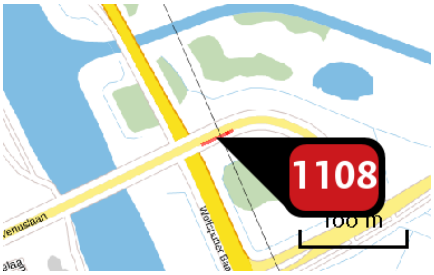

Naam	Venuslaan
Locatie (X,Y)	175252, 389903
NOx	10,16 kg/j
NH3	< 1 kg/j

Soort	Voertuig	Aantal voertuigen (/dag)	Stof	Emissie
Standaard	Licht verkeer	5.043,0	NOx NH3	7,32 kg/j < 1 kg/j
Standaard	Middelzwaar vrachtverkeer	205,0	NOx NH3	1,75 kg/j < 1 kg/j
Standaard	Zwaar vrachtverkeer	113,0	NOx NH3	1,09 kg/j < 1 kg/j
Standaard	Bussen	0,0		

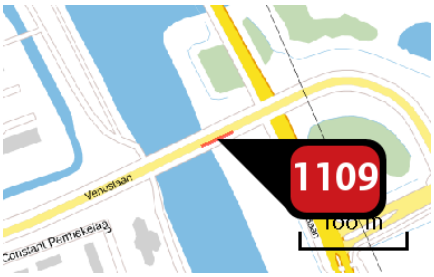

Naam	Venuslaan
Locatie (X,Y)	175173, 389865
NOx	10,16 kg/j
NH3	< 1 kg/j

Soort	Voertuig	Aantal voertuigen (/dag)	Stof	Emissie
Standaard	Licht verkeer	5.043,0	NOx NH3	7,32 kg/j < 1 kg/j
Standaard	Middelzwaar vrachtverkeer	205,0	NOx NH3	1,75 kg/j < 1 kg/j
Standaard	Zwaar vrachtverkeer	113,0	NOx NH3	1,09 kg/j < 1 kg/j
Standaard	Bussen	0,0		



Naam	Venuslaan
Locatie (X,Y)	175281, 389914
NOx	10,16 kg/j
NH3	< 1 kg/j

Soort	Voertuig	Aantal voertuigen (/dag)	Stof	Emissie
Standaard	Licht verkeer	5.043,0	NOx NH3	7,32 kg/j < 1 kg/j
Standaard	Middelzwaar vrachtverkeer	205,0	NOx NH3	1,75 kg/j < 1 kg/j
Standaard	Zwaar vrachtverkeer	113,0	NOx NH3	1,09 kg/j < 1 kg/j
Standaard	Bussen	0,0		



Naam	Venuslaan
Locatie (X,Y)	175146, 389853
NOx	10,16 kg/j
NH3	< 1 kg/j

Soort	Voertuig	Aantal voertuigen (/dag)	Stof	Emissie
Standaard	Licht verkeer	5.043,0	NOx NH3	7,32 kg/j < 1 kg/j
Standaard	Middelzwaar vrachtverkeer	205,0	NOx NH3	1,75 kg/j < 1 kg/j
Standaard	Zwaar vrachtverkeer	113,0	NOx NH3	1,09 kg/j < 1 kg/j
Standaard	Bussen	0,0		



Naam	Venuslaan
Locatie (X,Y)	175310, 389914
NOx	10,16 kg/j
NH3	< 1 kg/j

Soort	Voertuig	Aantal voertuigen (/dag)	Stof	Emissie
Standaard	Licht verkeer	5.043,0	NOx NH3	7,32 kg/j < 1 kg/j
Standaard	Middelzwaar vrachtverkeer	205,0	NOx NH3	1,75 kg/j < 1 kg/j
Standaard	Zwaar vrachtverkeer	113,0	NOx NH3	1,09 kg/j < 1 kg/j
Standaard	Bussen	0,0		



Naam	Venuslaan
Locatie (X,Y)	175119, 389840
NOx	10,16 kg/j
NH3	< 1 kg/j

Soort	Voertuig	Aantal voertuigen (/dag)	Stof	Emissie
Standaard	Licht verkeer	5.043,0	NOx NH3	7,32 kg/j < 1 kg/j
Standaard	Middelzwaar vrachtverkeer	205,0	NOx NH3	1,75 kg/j < 1 kg/j
Standaard	Zwaar vrachtverkeer	113,0	NOx NH3	1,09 kg/j < 1 kg/j
Standaard	Bussen	0,0		

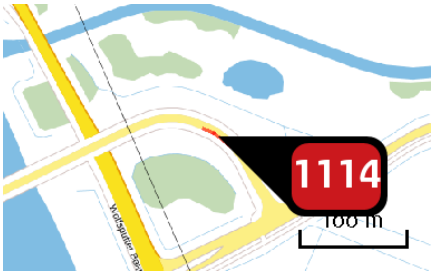

Naam	Venuslaan
Locatie (X,Y)	175338, 389902
NOx	10,16 kg/j
NH3	< 1 kg/j

Soort	Voertuig	Aantal voertuigen (/dag)	Stof	Emissie
Standaard	Licht verkeer	5.043,0	NOx NH3	7,32 kg/j < 1 kg/j
Standaard	Middelzwaar vrachtverkeer	205,0	NOx NH3	1,75 kg/j < 1 kg/j
Standaard	Zwaar vrachtverkeer	113,0	NOx NH3	1,09 kg/j < 1 kg/j
Standaard	Bussen	0,0		

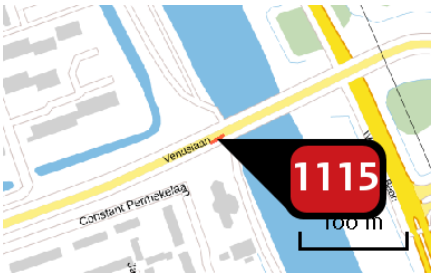

Naam	Venuslaan
Locatie (X,Y)	175100, 389831
NOx	4,16 kg/j
NH3	< 1 kg/j

Soort	Voertuig	Aantal voertuigen (/dag)	Stof	Emissie
Standaard	Licht verkeer	5.043,0	NOx NH3	2,99 kg/j < 1 kg/j
Standaard	Middelzwaar vrachtverkeer	205,0	NOx NH3	< 1 kg/j < 1 kg/j
Standaard	Zwaar vrachtverkeer	113,0	NOx NH3	< 1 kg/j < 1 kg/j
Standaard	Bussen	0,0		

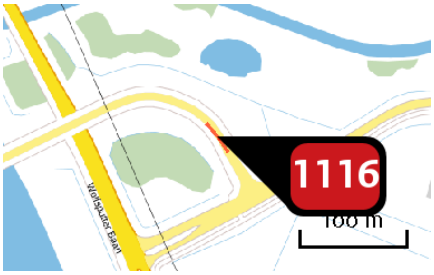

Naam	Venuslaan
Locatie (X,Y)	175359, 389882
NOx	10,16 kg/j
NH3	< 1 kg/j

Soort	Voertuig	Aantal voertuigen (/dag)	Stof	Emissie
Standaard	Licht verkeer	5.043,0	NOx NH3	7,32 kg/j < 1 kg/j
Standaard	Middelzwaar vrachtverkeer	205,0	NOx NH3	1,75 kg/j < 1 kg/j
Standaard	Zwaar vrachtverkeer	113,0	NOx NH3	1,09 kg/j < 1 kg/j
Standaard	Bussen	0,0		



Naam	Venuslaan
Locatie (X,Y)	175089, 389826
NOx	3,53 kg/j
NH3	< 1 kg/j

Soort	Voertuig	Aantal voertuigen (/dag)	Stof	Emissie
Standaard	Licht verkeer	5.043,0	NOx NH3	2,54 kg/j < 1 kg/j
Standaard	Middelzwaar vrachtverkeer	205,0	NOx NH3	< 1 kg/j < 1 kg/j
Standaard	Zwaar vrachtverkeer	113,0	NOx NH3	< 1 kg/j < 1 kg/j
Standaard	Bussen	0,0		



Naam	Rijpelbaan
Locatie (X,Y)	175545, 389047
NOx	19,51 kg/j
NH3	< 1 kg/j

Soort	Voertuig	Aantal voertuigen (/dag)	Stof	Emissie
Standaard	Licht verkeer	5.441,0	NOx NH3	7,93 kg/j < 1 kg/j
Standaard	Middelzwaar vrachtverkeer	669,0	NOx NH3	5,78 kg/j < 1 kg/j
Standaard	Zwaar vrachtverkeer	593,0	NOx NH3	5,80 kg/j < 1 kg/j
Standaard	Bussen	0,0		

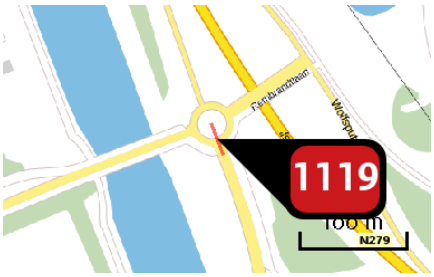

Naam	Rijpelbaan
Locatie (X,Y)	175557, 389020
NOx	25,18 kg/j
NH3	2,22 kg/j

Soort	Voertuig	Aantal voertuigen (/dag)	Stof	Emissie
Standaard	Licht verkeer	10.917,0	NOx NH3	15,43 kg/j 2,18 kg/j
Standaard	Middelzwaar vrachtverkeer	726,0	NOx NH3	5,91 kg/j < 1 kg/j
Standaard	Zwaar vrachtverkeer	464,0	NOx NH3	3,85 kg/j < 1 kg/j
Standaard	Bussen	0,0		

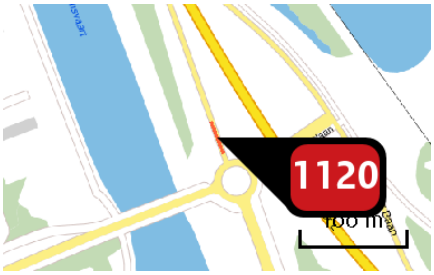

Naam	Rijpelbaan
Locatie (X,Y)	175535, 389075
NOx	18,70 kg/j
NH3	< 1 kg/j

Soort	Voertuig	Aantal voertuigen (/dag)	Stof	Emissie
Standaard	Licht verkeer	5.441,0	NOx NH3	7,60 kg/j < 1 kg/j
Standaard	Middelzwaar vrachtverkeer	669,0	NOx NH3	5,54 kg/j < 1 kg/j
Standaard	Zwaar vrachtverkeer	593,0	NOx NH3	5,56 kg/j < 1 kg/j
Standaard	Bussen	0,0		

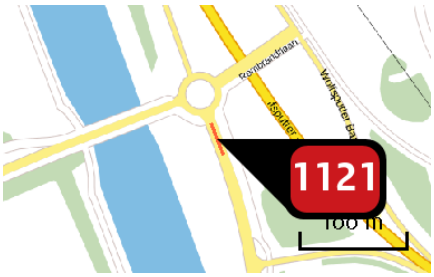

Naam	Rijpelbaan
Locatie (X,Y)	175568, 388992
NOx	25,18 kg/j
NH3	2,22 kg/j

Soort	Voertuig	Aantal voertuigen (/dag)	Stof	Emissie
Standaard	Licht verkeer	10.917,0	NOx NH3	15,42 kg/j 2,18 kg/j
Standaard	Middelzwaar vrachtverkeer	726,0	NOx NH3	5,91 kg/j < 1 kg/j
Standaard	Zwaar vrachtverkeer	464,0	NOx NH3	3,85 kg/j < 1 kg/j
Standaard	Bussen	0,0		

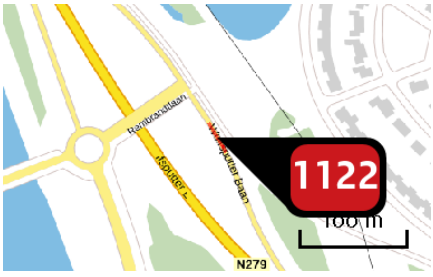

Naam	Wolfsputter Baan
Locatie (X,Y)	175672, 389045
NOx	4,81 kg/j
NH3	< 1 kg/j

Soort	Voertuig	Aantal voertuigen (/dag)	Stof	Emissie
Standaard	Licht verkeer	2.319,0	NOx NH3	3,37 kg/j < 1 kg/j
Standaard	Middelzwaar vrachtverkeer	109,0	NOx NH3	< 1 kg/j < 1 kg/j
Standaard	Zwaar vrachtverkeer	53,0	NOx NH3	< 1 kg/j < 1 kg/j
Standaard	Bussen	0,0		

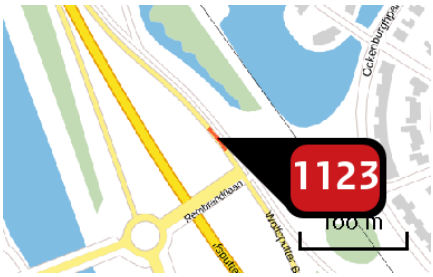

Naam	Wolfsputter Baan
Locatie (X,Y)	175619, 389125
NOx	12,72 kg/j
NH3	< 1 kg/j

Soort	Voertuig	Aantal voertuigen (/dag)	Stof	Emissie
Standaard	Licht verkeer	4.747,0	NOx NH3	5,48 kg/j < 1 kg/j
Standaard	Middelzwaar vrachtverkeer	535,0	NOx NH3	3,63 kg/j < 1 kg/j
Standaard	Zwaar vrachtverkeer	470,0	NOx NH3	3,61 kg/j < 1 kg/j
Standaard	Bussen	0,0		

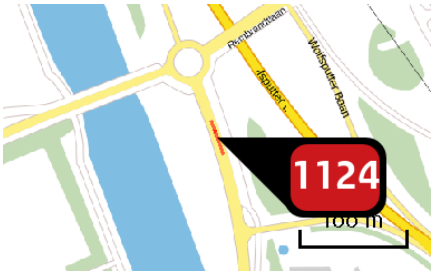

Naam	Rijpelbaan
Locatie (X,Y)	175579, 388964
NOx	25,18 kg/j
NH3	2,22 kg/j

Soort	Voertuig	Aantal voertuigen (/dag)	Stof	Emissie
Standaard	Licht verkeer	10.917,0	NOx NH3	15,43 kg/j 2,18 kg/j
Standaard	Middelzwaar vrachtverkeer	726,0	NOx NH3	5,91 kg/j < 1 kg/j
Standaard	Zwaar vrachtverkeer	464,0	NOx NH3	3,85 kg/j < 1 kg/j
Standaard	Bussen	0,0		

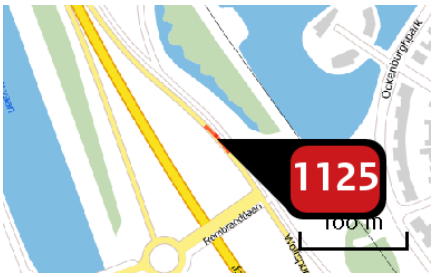

Naam	Wolfsputter Baan
Locatie (X,Y)	175602, 389146
NOx	15,99 kg/j
NH3	< 1 kg/j

Soort	Voertuig	Aantal voertuigen (/dag)	Stof	Emissie
Standaard	Licht verkeer	4.747,0	NOx NH3	6,89 kg/j < 1 kg/j
Standaard	Middelzwaar vrachtverkeer	535,0	NOx NH3	4,56 kg/j < 1 kg/j
Standaard	Zwaar vrachtverkeer	470,0	NOx NH3	4,54 kg/j < 1 kg/j
Standaard	Bussen	0,0		

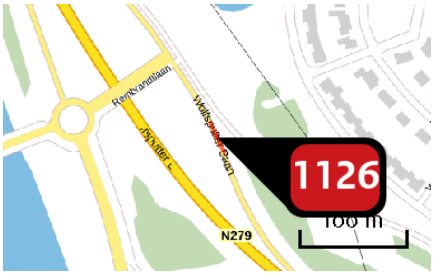

Naam	Wolfsputter Baan
Locatie (X,Y)	175686, 389017
NOx	4,81 kg/j
NH3	< 1 kg/j

Soort	Voertuig	Aantal voertuigen (/dag)	Stof	Emissie
Standaard	Licht verkeer	2.319,0	NOx NH3	3,37 kg/j < 1 kg/j
Standaard	Middelzwaar vrachtverkeer	109,0	NOx NH3	< 1 kg/j < 1 kg/j
Standaard	Zwaar vrachtverkeer	53,0	NOx NH3	< 1 kg/j < 1 kg/j
Standaard	Bussen	0,0		

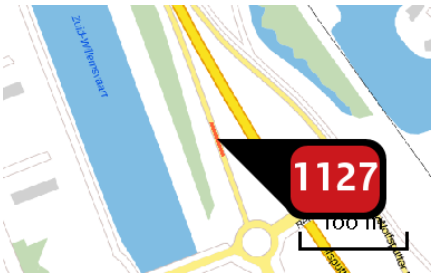

Naam	Rijpelbaan
Locatie (X,Y)	175515, 389130
NOx	18,53 kg/j
NH3	1,16 kg/j

Soort	Voertuig	Aantal voertuigen (/dag)	Stof	Emissie
Standaard	Licht verkeer	5.441,0	NOx NH3	7,89 kg/j 1,11 kg/j
Standaard	Middelzwaar vrachtverkeer	669,0	NOx NH3	5,59 kg/j < 1 kg/j
Standaard	Zwaar vrachtverkeer	593,0	NOx NH3	5,05 kg/j < 1 kg/j
Standaard	Bussen	0,0		

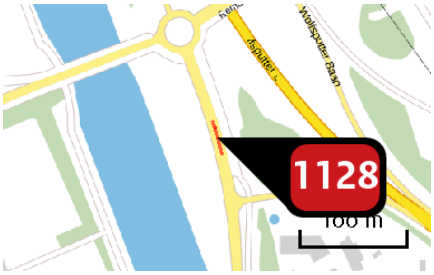

Naam	Rijpelbaan
Locatie (X,Y)	175588, 388936
NOx	25,18 kg/j
NH3	2,22 kg/j

Soort	Voertuig	Aantal voertuigen (/dag)	Stof	Emissie
Standaard	Licht verkeer	10.917,0	NOx NH3	15,43 kg/j 2,18 kg/j
Standaard	Middelzwaar vrachtverkeer	726,0	NOx NH3	5,91 kg/j < 1 kg/j
Standaard	Zwaar vrachtverkeer	464,0	NOx NH3	3,85 kg/j < 1 kg/j
Standaard	Bussen	0,0		

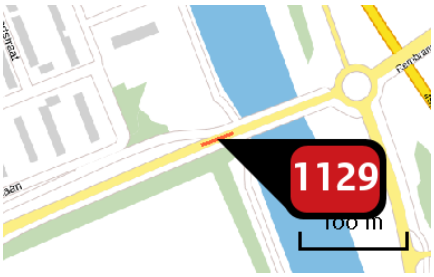

Naam	Rembrandtlaan
Locatie (X,Y)	175422, 388985
NOx	30,22 kg/j
NH3	1,08 kg/j

Soort	Voertuig	Aantal voertuigen (/dag)	Stof	Emissie
Standaard	Licht verkeer	10.716,0	NOx NH3	15,58 kg/j 1,02 kg/j
Standaard	Middelzwaar vrachtverkeer	863,0	NOx NH3	7,41 kg/j < 1 kg/j
Standaard	Zwaar vrachtverkeer	743,0	NOx NH3	7,23 kg/j < 1 kg/j
Standaard	Bussen	0,0		

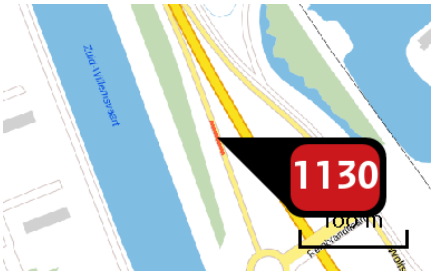

Naam	Rijpelbaan
Locatie (X,Y)	175504, 389159
NOx	18,53 kg/j
NH3	1,16 kg/j

Soort	Voertuig	Aantal voertuigen (/dag)	Stof	Emissie
Standaard	Licht verkeer	5.441,0	NOx NH3	7,89 kg/j 1,11 kg/j
Standaard	Middelzwaar vrachtverkeer	669,0	NOx NH3	5,59 kg/j < 1 kg/j
Standaard	Zwaar vrachtverkeer	593,0	NOx NH3	5,05 kg/j < 1 kg/j
Standaard	Bussen	0,0		

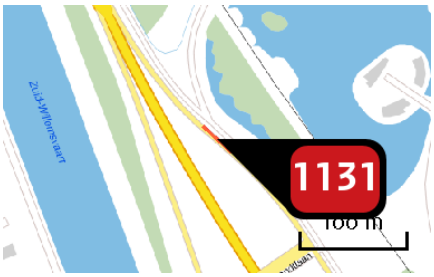

Naam	Wolfsputter Baan
Locatie (X,Y)	175554, 389191
NOx	16,82 kg/j
NH3	1,12 kg/j

Soort	Voertuig	Aantal voertuigen (/dag)	Stof	Emissie
Standaard	Licht verkeer	4.747,0	NOx NH3	7,58 kg/j 1,08 kg/j
Standaard	Middelzwaar vrachtverkeer	535,0	NOx NH3	4,88 kg/j < 1 kg/j
Standaard	Zwaar vrachtverkeer	470,0	NOx NH3	4,36 kg/j < 1 kg/j
Standaard	Bussen	0,0		

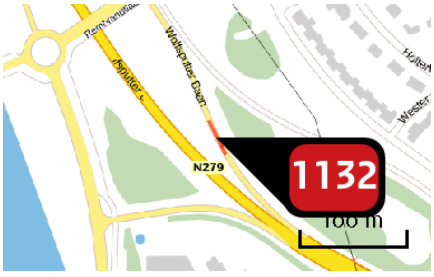

Naam	Wolfsputter Baan
Locatie (X,Y)	175712, 388954
NOx	4,90 kg/j
NH3	< 1 kg/j

Soort	Voertuig	Aantal voertuigen (/dag)	Stof	Emissie
Standaard	Licht verkeer	2.319,0	NOx NH3	3,50 kg/j < 1 kg/j
Standaard	Middelzwaar vrachtverkeer	109,0	NOx NH3	< 1 kg/j < 1 kg/j
Standaard	Zwaar vrachtverkeer	53,0	NOx NH3	< 1 kg/j < 1 kg/j
Standaard	Bussen	0,0		

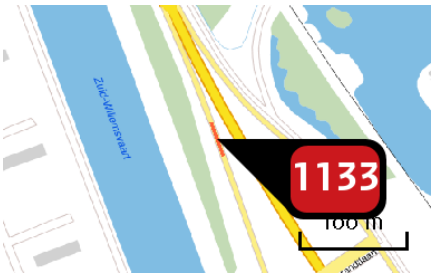

Naam	Rijpelbaan
Locatie (X,Y)	175494, 389188
NOx	18,53 kg/j
NH3	1,16 kg/j

Soort	Voertuig	Aantal voertuigen (/dag)	Stof	Emissie
Standaard	Licht verkeer	5.441,0	NOx NH3	7,89 kg/j 1,11 kg/j
Standaard	Middelzwaar vrachtverkeer	669,0	NOx NH3	5,59 kg/j < 1 kg/j
Standaard	Zwaar vrachtverkeer	593,0	NOx NH3	5,05 kg/j < 1 kg/j
Standaard	Bussen	0,0		

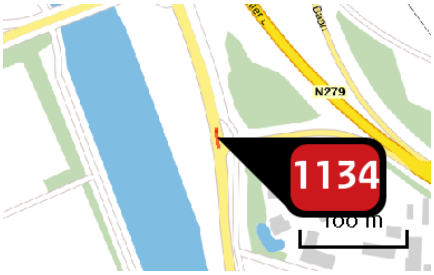

Naam	Rijpelbaan
Locatie (X,Y)	175599, 388883
NOx	14,04 kg/j
NH3	1,24 kg/j

Soort	Voertuig	Aantal voertuigen (/dag)	Stof	Emissie
Standaard	Licht verkeer	10.917,0	NOx NH3	8,60 kg/j 1,22 kg/j
Standaard	Middelzwaar vrachtverkeer	726,0	NOx NH3	3,29 kg/j < 1 kg/j
Standaard	Zwaar vrachtverkeer	464,0	NOx NH3	2,15 kg/j < 1 kg/j
Standaard	Bussen	0,0		

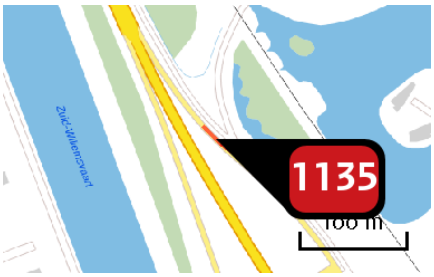

Naam	Wolfsputter Baan
Locatie (X,Y)	175529, 389214
NOx	16,82 kg/j
NH3	1,12 kg/j

Soort	Voertuig	Aantal voertuigen (/dag)	Stof	Emissie
Standaard	Licht verkeer	4.747,0	NOx NH3	7,58 kg/j 1,08 kg/j
Standaard	Middelzwaar vrachtverkeer	535,0	NOx NH3	4,88 kg/j < 1 kg/j
Standaard	Zwaar vrachtverkeer	470,0	NOx NH3	4,36 kg/j < 1 kg/j
Standaard	Bussen	0,0		

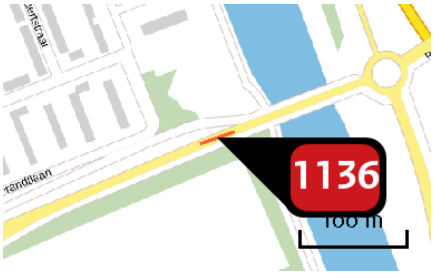

Naam	Rembrandtlaan
Locatie (X,Y)	175394, 388974
NOx	30,83 kg/j
NH3	1,10 kg/j

Soort	Voertuig	Aantal voertuigen (/dag)	Stof	Emissie
Standaard	Licht verkeer	10.716,0	NOx NH3	15,90 kg/j 1,04 kg/j
Standaard	Middelzwaar vrachtverkeer	863,0	NOx NH3	7,56 kg/j < 1 kg/j
Standaard	Zwaar vrachtverkeer	743,0	NOx NH3	7,37 kg/j < 1 kg/j
Standaard	Bussen	0,0		



Naam	N279 - PROV WG
Locatie (X,Y)	177870, 387240
NOx	56,46 kg/j
NH3	3,33 kg/j

Soort	Voertuig	Aantal voertuigen (/dag)	Stof	Emissie
Standaard	Licht verkeer	9.519,0	NOx NH3	22,32 kg/j 3,18 kg/j
Standaard	Middelzwaar vrachtverkeer	1.149,0	NOx NH3	15,40 kg/j < 1 kg/j
Standaard	Zwaar vrachtverkeer	1.374,0	NOx NH3	18,73 kg/j < 1 kg/j
Standaard	Bussen	0,0		

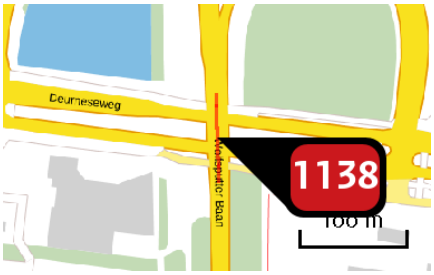

Naam	N279 - PROV WG
Locatie (X,Y)	177886, 386925
NOx	147,69 kg/j
NH3	8,13 kg/j

Soort	Voertuig	Aantal voertuigen (/dag)	Stof	Emissie
Standaard	Licht verkeer	14.543,0	NOx NH3	56,62 kg/j 7,75 kg/j
Standaard	Middelzwaar vrachtverkeer	1.817,0	NOx NH3	41,83 kg/j < 1 kg/j
Standaard	Zwaar vrachtverkeer	2.083,0	NOx NH3	49,24 kg/j < 1 kg/j
Standaard	Bussen	0,0		

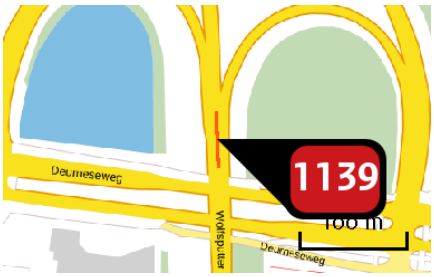

Naam	N279 - PROV WG
Locatie (X,Y)	177884, 386990
NOx	56,46 kg/j
NH3	3,33 kg/j

Soort	Voertuig	Aantal voertuigen (/dag)	Stof	Emissie
Standaard	Licht verkeer	9.519,0	NOx NH3	22,32 kg/j 3,18 kg/j
Standaard	Middelzwaar vrachtverkeer	1.149,0	NOx NH3	15,40 kg/j < 1 kg/j
Standaard	Zwaar vrachtverkeer	1.374,0	NOx NH3	18,73 kg/j < 1 kg/j
Standaard	Bussen	0,0		

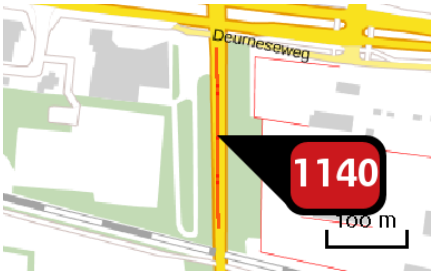

Naam	N279 - PROV WG
Locatie (X,Y)	177889, 386775
NOx	405,39 kg/j
NH3	22,30 kg/j

Soort	Voertuig	Aantal voertuigen (/dag)	Stof	Emissie
Standaard	Licht verkeer	14.543,0	NOx NH3	155,41 kg/j 21,26 kg/j
Standaard	Middelzwaar vrachtverkeer	1.817,0	NOx NH3	114,82 kg/j < 1 kg/j
Standaard	Zwaar vrachtverkeer	2.083,0	NOx NH3	135,16 kg/j < 1 kg/j
Standaard	Bussen	0,0		

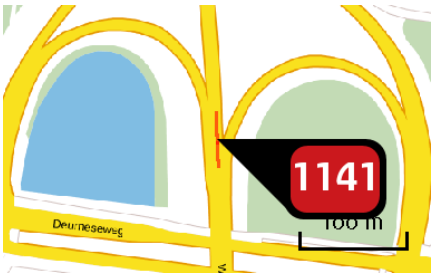

Naam	N279 - PROV WG
Locatie (X,Y)	177882, 387040
NOx	56,46 kg/j
NH3	3,33 kg/j

Soort	Voertuig	Aantal voertuigen (/dag)	Stof	Emissie
Standaard	Licht verkeer	9.519,0	NOx NH3	22,32 kg/j 3,18 kg/j
Standaard	Middelzwaar vrachtverkeer	1.149,0	NOx NH3	15,40 kg/j < 1 kg/j
Standaard	Zwaar vrachtverkeer	1.374,0	NOx NH3	18,73 kg/j < 1 kg/j
Standaard	Bussen	0,0		



Naam	N279 - HELMOND
Locatie (X,Y)	177876, 387044
NOx	16,01 kg/j
NH3	< 1 kg/j

Soort	Voertuig	Aantal voertuigen (/dag)	Stof	Emissie
Standaard	Licht verkeer	2.713,0	NOx NH3	6,72 kg/j < 1 kg/j
Standaard	Middelzwaar vrachtverkeer	314,0	NOx NH3	4,44 kg/j < 1 kg/j
Standaard	Zwaar vrachtverkeer	337,0	NOx NH3	4,85 kg/j < 1 kg/j
Standaard	Bussen	0,0		

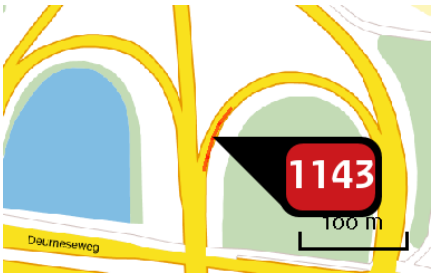

Naam	N279 - HELMOND
Locatie (X,Y)	177903, 387057
NOx	18,86 kg/j
NH3	1,01 kg/j

Soort	Voertuig	Aantal voertuigen (/dag)	Stof	Emissie
Standaard	Licht verkeer	2.310,0	NOx NH3	6,73 kg/j < 1 kg/j
Standaard	Middelzwaar vrachtverkeer	353,0	NOx NH3	5,87 kg/j < 1 kg/j
Standaard	Zwaar vrachtverkeer	370,0	NOx NH3	6,26 kg/j < 1 kg/j
Standaard	Bussen	0,0		

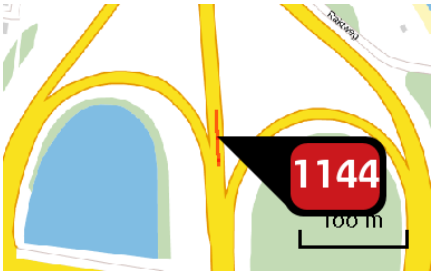

Naam	N279 - PROV WG
Locatie (X,Y)	177880, 387091
NOx	56,46 kg/j
NH3	3,33 kg/j

Soort	Voertuig	Aantal voertuigen (/dag)	Stof	Emissie
Standaard	Licht verkeer	9.519,0	NOx NH3	22,32 kg/j 3,18 kg/j
Standaard	Middelzwaar vrachtverkeer	1.149,0	NOx NH3	15,40 kg/j < 1 kg/j
Standaard	Zwaar vrachtverkeer	1.374,0	NOx NH3	18,73 kg/j < 1 kg/j
Standaard	Bussen	0,0		

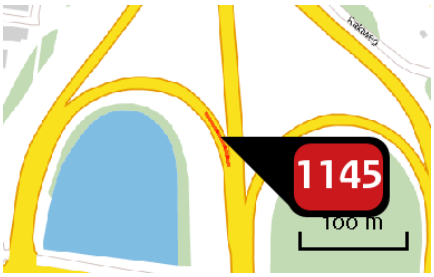

Naam	N279 - HELMOND
Locatie (X,Y)	177864, 387096
NOx	16,01 kg/j
NH3	< 1 kg/j

Soort	Voertuig	Aantal voertuigen (/dag)	Stof	Emissie
Standaard	Licht verkeer	2.713,0	NOx NH3	6,72 kg/j < 1 kg/j
Standaard	Middelzwaar vrachtverkeer	314,0	NOx NH3	4,44 kg/j < 1 kg/j
Standaard	Zwaar vrachtverkeer	337,0	NOx NH3	4,85 kg/j < 1 kg/j
Standaard	Bussen	0,0		

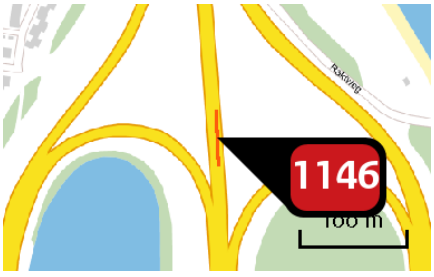

Naam	N279 - PROV WG
Locatie (X,Y)	177877, 387140
NOx	56,46 kg/j
NH3	3,33 kg/j

Soort	Voertuig	Aantal voertuigen (/dag)	Stof	Emissie
Standaard	Licht verkeer	9.519,0	NOx NH3	22,32 kg/j 3,18 kg/j
Standaard	Middelzwaar vrachtverkeer	1.149,0	NOx NH3	15,40 kg/j < 1 kg/j
Standaard	Zwaar vrachtverkeer	1.374,0	NOx NH3	18,73 kg/j < 1 kg/j
Standaard	Bussen	0,0		

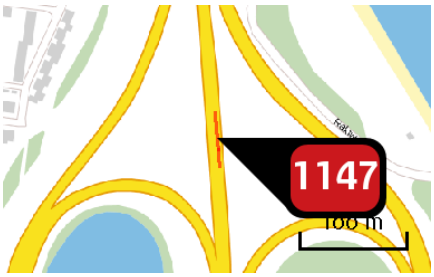

Naam	N279 - PROV WG
Locatie (X,Y)	177874, 387191
NOx	56,46 kg/j
NH3	3,33 kg/j

Soort	Voertuig	Aantal voertuigen (/dag)	Stof	Emissie
Standaard	Licht verkeer	9.519,0	NOx NH3	22,32 kg/j 3,18 kg/j
Standaard	Middelzwaar vrachtverkeer	1.149,0	NOx NH3	15,40 kg/j < 1 kg/j
Standaard	Zwaar vrachtverkeer	1.374,0	NOx NH3	18,73 kg/j < 1 kg/j
Standaard	Bussen	0,0		

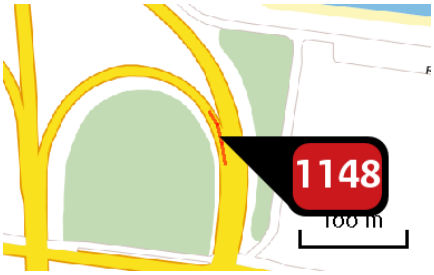

Naam	N279 - HELMOND
Locatie (X,Y)	178058, 387051
NOx	16,56 kg/j
NH3	< 1 kg/j

Soort	Voertuig	Aantal voertuigen (/dag)	Stof	Emissie
Standaard	Licht verkeer	2.310,0	NOx NH3	5,59 kg/j < 1 kg/j
Standaard	Middelzwaar vrachtverkeer	353,0	NOx NH3	5,02 kg/j < 1 kg/j
Standaard	Zwaar vrachtverkeer	370,0	NOx NH3	5,96 kg/j < 1 kg/j
Standaard	Bussen	0,0		



Naam	N279 - PROV WG
Locatie (X,Y)	177860, 387340
NOx	57,05 kg/j
NH3	3,37 kg/j

Soort	Voertuig	Aantal voertuigen (/dag)	Stof	Emissie
Standaard	Licht verkeer	9.519,0	NOx NH3	22,56 kg/j 3,21 kg/j
Standaard	Middelzwaar vrachtverkeer	1.149,0	NOx NH3	15,56 kg/j < 1 kg/j
Standaard	Zwaar vrachtverkeer	1.374,0	NOx NH3	18,93 kg/j < 1 kg/j
Standaard	Bussen	0,0		

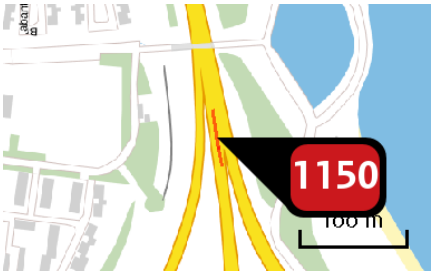

Naam	N279 - PROV WG
Locatie (X,Y)	177852, 387390
NOx	57,05 kg/j
NH3	3,37 kg/j

Soort	Voertuig	Aantal voertuigen (/dag)	Stof	Emissie
Standaard	Licht verkeer	9.519,0	NOx NH3	22,56 kg/j 3,21 kg/j
Standaard	Middelzwaar vrachtverkeer	1.149,0	NOx NH3	15,56 kg/j < 1 kg/j
Standaard	Zwaar vrachtverkeer	1.374,0	NOx NH3	18,93 kg/j < 1 kg/j
Standaard	Bussen	0,0		

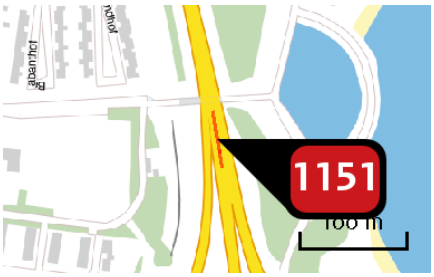

Naam	N279 - PROV WG
Locatie (X,Y)	177845, 387440
NOx	57,05 kg/j
NH3	3,37 kg/j

Soort	Voertuig	Aantal voertuigen (/dag)	Stof	Emissie
Standaard	Licht verkeer	9.519,0	NOx NH3	22,56 kg/j 3,21 kg/j
Standaard	Middelzwaar vrachtverkeer	1.149,0	NOx NH3	15,56 kg/j < 1 kg/j
Standaard	Zwaar vrachtverkeer	1.374,0	NOx NH3	18,93 kg/j < 1 kg/j
Standaard	Bussen	0,0		

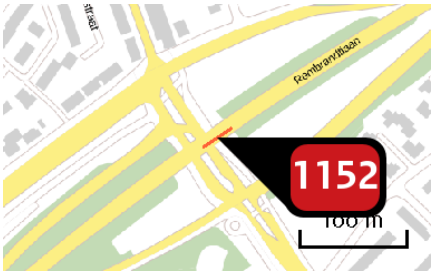

Naam	
Locatie (X,Y)	165493, 402505
NOx	31,24 kg/j
NH3	1,33 kg/j

Soort	Voertuig	Aantal voertuigen (/dag)	Stof	Emissie
Standaard	Licht verkeer	13.594,0	NOx NH3	19,52 kg/j 1,28 kg/j
Standaard	Middelzwaar vrachtverkeer	851,0	NOx NH3	7,18 kg/j < 1 kg/j
Standaard	Zwaar vrachtverkeer	475,0	NOx NH3	4,54 kg/j < 1 kg/j
Standaard	Bussen	0,0		

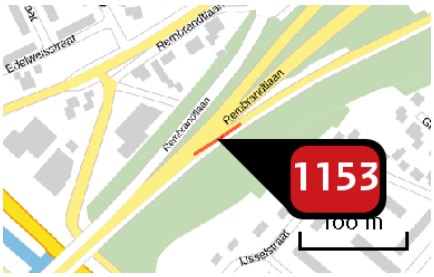

Naam	
Locatie (X,Y)	165219, 402279
NOx	25,74 kg/j
NH3	1,02 kg/j

Soort	Voertuig	Aantal voertuigen (/dag)	Stof	Emissie
Standaard	Licht verkeer	6.155,0	NOx NH3	15,34 kg/j < 1 kg/j
Standaard	Middelzwaar vrachtverkeer	305,0	NOx NH3	4,70 kg/j < 1 kg/j
Standaard	Zwaar vrachtverkeer	327,0	NOx NH3	5,70 kg/j < 1 kg/j
Standaard	Bussen	0,0		

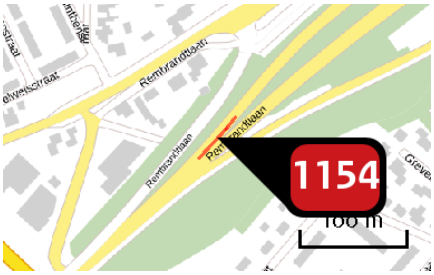

Naam	
Locatie (X,Y)	165235, 402315
NOx	21,10 kg/j
NH3	< 1 kg/j

Soort	Voertuig	Aantal voertuigen (/dag)	Stof	Emissie
Standaard	Licht verkeer	5.067,0	NOx NH3	12,25 kg/j < 1 kg/j
Standaard	Middelzwaar vrachtverkeer	288,0	NOx NH3	4,09 kg/j < 1 kg/j
Standaard	Zwaar vrachtverkeer	295,0	NOx NH3	4,75 kg/j < 1 kg/j
Standaard	Bussen	0,0		

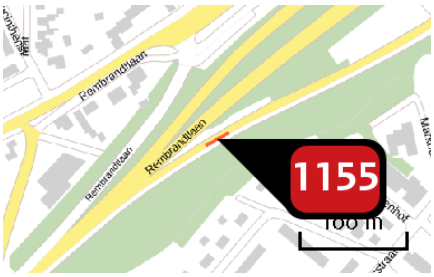

Naam	
Locatie (X,Y)	165291, 402326
NOx	11,07 kg/j
NH3	< 1 kg/j

Soort	Voertuig	Aantal voertuigen (/dag)	Stof	Emissie
Standaard	Licht verkeer	6.155,0	NOx NH3	6,60 kg/j < 1 kg/j
Standaard	Middelzwaar vrachtverkeer	305,0	NOx NH3	2,02 kg/j < 1 kg/j
Standaard	Zwaar vrachtverkeer	327,0	NOx NH3	2,45 kg/j < 1 kg/j
Standaard	Bussen	0,0		

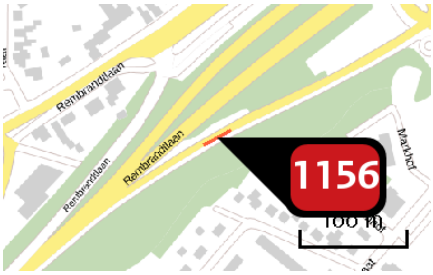

Naam	
Locatie (X,Y)	165311, 402337
NOx	13,39 kg/j
NH3	< 1 kg/j

Soort	Voertuig	Aantal voertuigen (/dag)	Stof	Emissie
Standaard	Licht verkeer	6.155,0	NOx NH3	7,98 kg/j < 1 kg/j
Standaard	Middelzwaar vrachtverkeer	305,0	NOx NH3	2,44 kg/j < 1 kg/j
Standaard	Zwaar vrachtverkeer	327,0	NOx NH3	2,97 kg/j < 1 kg/j
Standaard	Bussen	0,0		

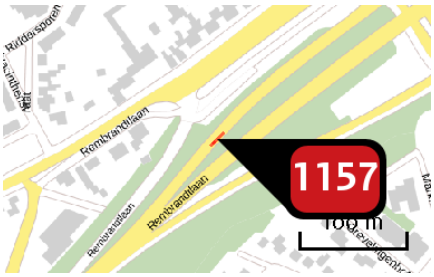

Naam
Locatie (X,Y) 165289, 402378
NOx 6,55 kg/j
NH3 < 1 kg/j

Soort	Voertuig	Aantal voertuigen (/dag)	Stof	Emissie
Standaard	Licht verkeer	5.067,0	NOx NH3	3,81 kg/j < 1 kg/j
Standaard	Middelzwaar vrachtverkeer	288,0	NOx NH3	1,27 kg/j < 1 kg/j
Standaard	Zwaar vrachtverkeer	295,0	NOx NH3	1,48 kg/j < 1 kg/j
Standaard	Bussen	0,0		

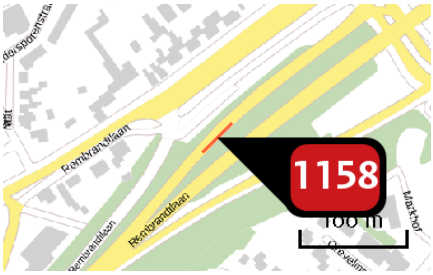

Naam
Locatie (X,Y) 165306, 402395
NOx 14,77 kg/j
NH3 < 1 kg/j

Soort	Voertuig	Aantal voertuigen (/dag)	Stof	Emissie
Standaard	Licht verkeer	5.067,0	NOx NH3	8,58 kg/j < 1 kg/j
Standaard	Middelzwaar vrachtverkeer	288,0	NOx NH3	2,87 kg/j < 1 kg/j
Standaard	Zwaar vrachtverkeer	295,0	NOx NH3	3,33 kg/j < 1 kg/j
Standaard	Bussen	0,0		

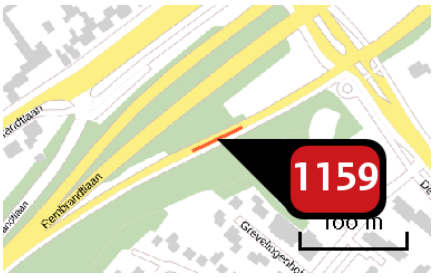

Naam	
Locatie (X,Y)	165388, 402376
NOx	25,03 kg/j
NH3	< 1 kg/j

Soort	Voertuig	Aantal voertuigen (/dag)	Stof	Emissie
Standaard	Licht verkeer	6.155,0	NOx NH3	14,92 kg/j < 1 kg/j
Standaard	Middelzwaar vrachtverkeer	305,0	NOx NH3	4,57 kg/j < 1 kg/j
Standaard	Zwaar vrachtverkeer	327,0	NOx NH3	5,54 kg/j < 1 kg/j
Standaard	Bussen	0,0		

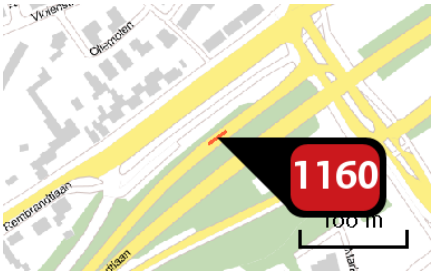

Naam	
Locatie (X,Y)	165361, 402449
NOx	7,61 kg/j
NH3	< 1 kg/j

Soort	Voertuig	Aantal voertuigen (/dag)	Stof	Emissie
Standaard	Licht verkeer	5.067,0	NOx NH3	4,42 kg/j < 1 kg/j
Standaard	Middelzwaar vrachtverkeer	288,0	NOx NH3	1,48 kg/j < 1 kg/j
Standaard	Zwaar vrachtverkeer	295,0	NOx NH3	1,71 kg/j < 1 kg/j
Standaard	Bussen	0,0		

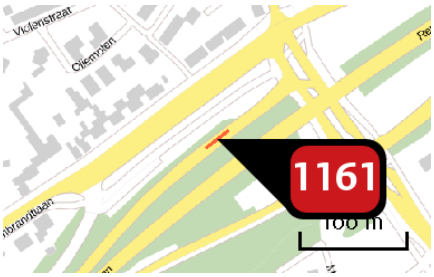

Naam	
Locatie (X,Y)	165378, 402462
NOx	10,55 kg/j
NH3	< 1 kg/j

Soort	Voertuig	Aantal voertuigen (/dag)	Stof	Emissie
Standaard	Licht verkeer	5.067,0	NOx NH3	6,13 kg/j < 1 kg/j
Standaard	Middelzwaar vrachtverkeer	288,0	NOx NH3	2,05 kg/j < 1 kg/j
Standaard	Zwaar vrachtverkeer	295,0	NOx NH3	2,38 kg/j < 1 kg/j
Standaard	Bussen	0,0		

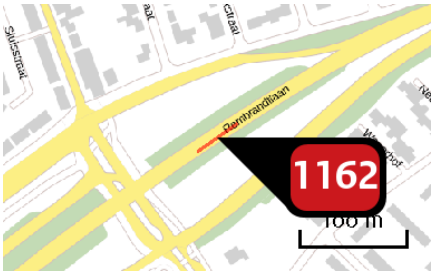

Naam	
Locatie (X,Y)	165559, 402550
NOx	46,10 kg/j
NH3	1,96 kg/j

Soort	Voertuig	Aantal voertuigen (/dag)	Stof	Emissie
Standaard	Licht verkeer	13.594,0	NOx NH3	28,79 kg/j 1,89 kg/j
Standaard	Middelzwaar vrachtverkeer	851,0	NOx NH3	10,60 kg/j < 1 kg/j
Standaard	Zwaar vrachtverkeer	475,0	NOx NH3	6,70 kg/j < 1 kg/j
Standaard	Bussen	0,0		

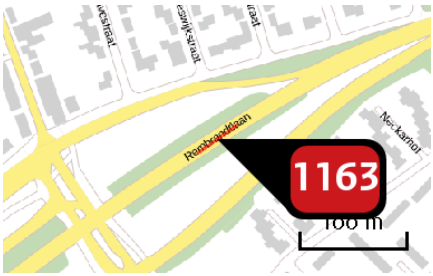

Naam
Locatie (X,Y) 165596, 402575
NOx 46,10 kg/j
NH3 1,96 kg/j

Soort	Voertuig	Aantal voertuigen (/dag)	Stof	Emissie
Standaard	Licht verkeer	13.594,0	NOx NH3	28,79 kg/j 1,89 kg/j
Standaard	Middelzwaar vrachtverkeer	851,0	NOx NH3	10,60 kg/j < 1 kg/j
Standaard	Zwaar vrachtverkeer	475,0	NOx NH3	6,70 kg/j < 1 kg/j
Standaard	Bussen	0,0		

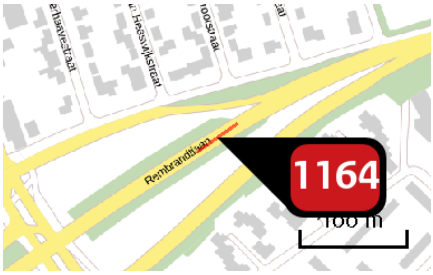

Naam
Locatie (X,Y) 165632, 402599
NOx 46,10 kg/j
NH3 1,96 kg/j

Soort	Voertuig	Aantal voertuigen (/dag)	Stof	Emissie
Standaard	Licht verkeer	13.594,0	NOx NH3	28,79 kg/j 1,89 kg/j
Standaard	Middelzwaar vrachtverkeer	851,0	NOx NH3	10,60 kg/j < 1 kg/j
Standaard	Zwaar vrachtverkeer	475,0	NOx NH3	6,70 kg/j < 1 kg/j
Standaard	Bussen	0,0		

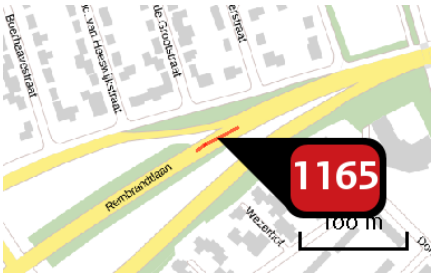

Naam	
Locatie (X,Y)	165670, 402623
NOx	46,10 kg/j
NH3	1,96 kg/j

Soort	Voertuig	Aantal voertuigen (/dag)	Stof	Emissie
Standaard	Licht verkeer	13.594,0	NOx NH3	28,79 kg/j 1,89 kg/j
Standaard	Middelzwaar vrachtverkeer	851,0	NOx NH3	10,60 kg/j < 1 kg/j
Standaard	Zwaar vrachtverkeer	475,0	NOx NH3	6,70 kg/j < 1 kg/j
Standaard	Bussen	0,0		

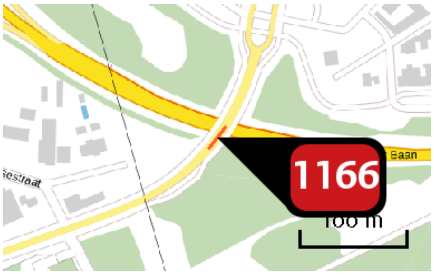

Naam	Bakelsedijk
Locatie (X,Y)	175941, 388773
NOx	7,01 kg/j
NH3	< 1 kg/j

Soort	Voertuig	Aantal voertuigen (/dag)	Stof	Emissie
Standaard	Licht verkeer	4.999,0	NOx NH3	5,46 kg/j < 1 kg/j
Standaard	Middelzwaar vrachtverkeer	137,0	NOx NH3	< 1 kg/j < 1 kg/j
Standaard	Zwaar vrachtverkeer	92,0	NOx NH3	< 1 kg/j < 1 kg/j
Standaard	Bussen	0,0		

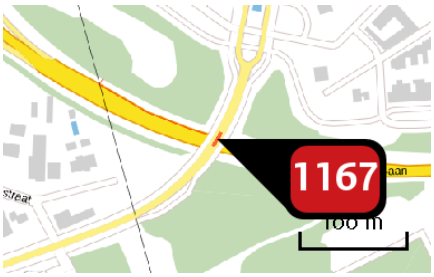

Naam	Bakelsedijk
Locatie (X,Y)	175950, 388786
NOx	3,39 kg/j
NH3	< 1 kg/j

Soort	Voertuig	Aantal voertuigen (/dag)	Stof	Emissie
Standaard	Licht verkeer	4.999,0	NOx	2,64 kg/j
			NH3	< 1 kg/j
Standaard	Middelzwaar vrachtverkeer	137,0	NOx	< 1 kg/j
			NH3	< 1 kg/j
Standaard	Zwaar vrachtverkeer	92,0	NOx	< 1 kg/j
			NH3	< 1 kg/j
Standaard	Bussen	0,0		

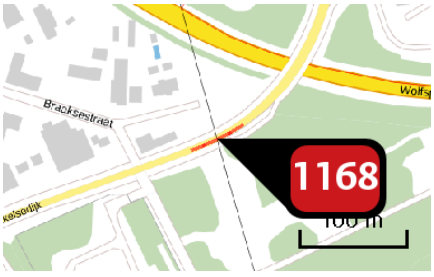

Naam	Bakelsedijk
Locatie (X,Y)	175873, 388716
NOx	16,03 kg/j
NH3	< 1 kg/j

Soort	Voertuig	Aantal voertuigen (/dag)	Stof	Emissie
Standaard	Licht verkeer	4.999,0	NOx	12,48 kg/j
			NH3	< 1 kg/j
Standaard	Middelzwaar vrachtverkeer	137,0	NOx	2,01 kg/j
			NH3	< 1 kg/j
Standaard	Zwaar vrachtverkeer	92,0	NOx	1,53 kg/j
			NH3	< 1 kg/j
Standaard	Bussen	0,0		

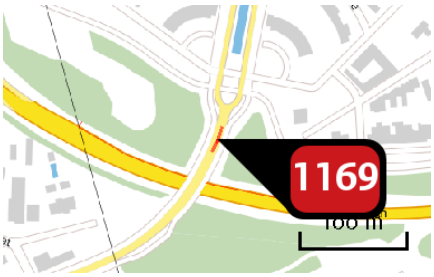

Naam	Bakelsedijk
Locatie (X,Y)	175969, 388826
NOx	7,07 kg/j
NH3	< 1 kg/j

Soort	Voertuig	Aantal voertuigen (/dag)	Stof	Emissie
Standaard	Licht verkeer	4.999,0	NOx	5,51 kg/j
			NH3	< 1 kg/j
Standaard	Middelzwaar vrachtverkeer	137,0	NOx	< 1 kg/j
			NH3	< 1 kg/j
Standaard	Zwaar vrachtverkeer	92,0	NOx	< 1 kg/j
			NH3	< 1 kg/j
Standaard	Bussen	0,0		

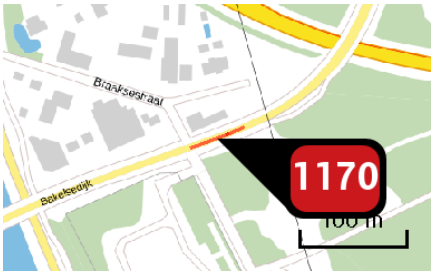

Naam	Bakelsedijk
Locatie (X,Y)	175826, 388696
NOx	16,03 kg/j
NH3	< 1 kg/j

Soort	Voertuig	Aantal voertuigen (/dag)	Stof	Emissie
Standaard	Licht verkeer	4.999,0	NOx	12,48 kg/j
			NH3	< 1 kg/j
Standaard	Middelzwaar vrachtverkeer	137,0	NOx	2,01 kg/j
			NH3	< 1 kg/j
Standaard	Zwaar vrachtverkeer	92,0	NOx	1,53 kg/j
			NH3	< 1 kg/j
Standaard	Bussen	0,0		

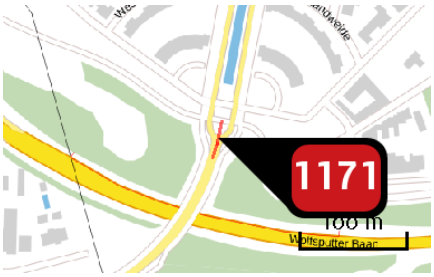

Naam	Bakelsedijk
Locatie (X,Y)	175978, 388856
NOx	10,94 kg/j
NH3	< 1 kg/j

Soort	Voertuig	Aantal voertuigen (/dag)	Stof	Emissie
Standaard	Licht verkeer	4.999,0	NOx NH3	8,52 kg/j < 1 kg/j
Standaard	Middelzwaar vrachtverkeer	137,0	NOx NH3	1,37 kg/j < 1 kg/j
Standaard	Zwaar vrachtverkeer	92,0	NOx NH3	1,04 kg/j < 1 kg/j
Standaard	Bussen	0,0		



Naam	Bakelsedijk
Locatie (X,Y)	175779, 388680
NOx	15,77 kg/j
NH3	< 1 kg/j

Soort	Voertuig	Aantal voertuigen (/dag)	Stof	Emissie
Standaard	Licht verkeer	5.284,0	NOx NH3	12,78 kg/j < 1 kg/j
Standaard	Middelzwaar vrachtverkeer	120,0	NOx NH3	1,71 kg/j < 1 kg/j
Standaard	Zwaar vrachtverkeer	80,0	NOx NH3	1,29 kg/j < 1 kg/j
Standaard	Bussen	0,0		

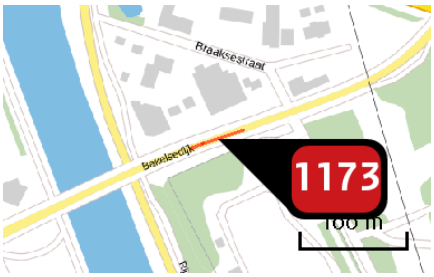

Naam	Bakelsedijk
Locatie (X,Y)	175732, 388663
NOx	15,77 kg/j
NH3	< 1 kg/j

Soort	Voertuig	Aantal voertuigen (/dag)	Stof	Emissie
Standaard	Licht verkeer	5.284,0	NOx NH3	12,78 kg/j < 1 kg/j
Standaard	Middelzwaar vrachtverkeer	120,0	NOx NH3	1,71 kg/j < 1 kg/j
Standaard	Zwaar vrachtverkeer	80,0	NOx NH3	1,29 kg/j < 1 kg/j
Standaard	Bussen	0,0		



Naam	Dierdonklaan
Locatie (X,Y)	175985, 388897
NOx	3,41 kg/j
NH3	< 1 kg/j

Soort	Voertuig	Aantal voertuigen (/dag)	Stof	Emissie
Standaard	Licht verkeer	2.721,0	NOx NH3	2,63 kg/j < 1 kg/j
Standaard	Middelzwaar vrachtverkeer	81,0	NOx NH3	< 1 kg/j < 1 kg/j
Standaard	Zwaar vrachtverkeer	49,0	NOx NH3	< 1 kg/j < 1 kg/j
Standaard	Bussen	0,0		

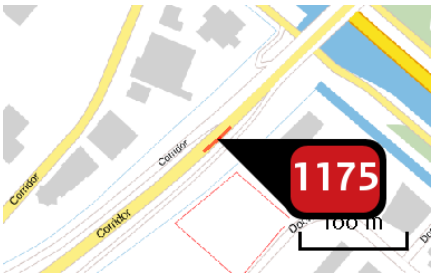

Naam	
Locatie (X,Y)	164961, 402043
NOx	52,95 kg/j
NH3	4,52 kg/j

Soort	Voertuig	Aantal voertuigen (/dag)	Stof	Emissie
Standaard	Licht verkeer	22.381,0	NOx NH3	31,88 kg/j 4,43 kg/j
Standaard	Middelzwaar vrachtverkeer	1.418,0	NOx NH3	11,79 kg/j < 1 kg/j
Standaard	Zwaar vrachtverkeer	1.091,0	NOx NH3	9,28 kg/j < 1 kg/j
Standaard	Bussen	0,0		

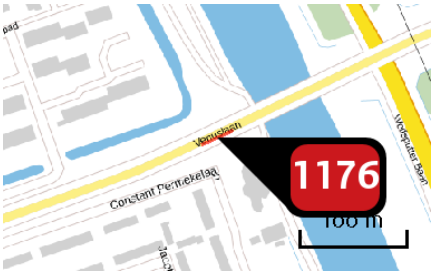

Naam	Venuslaan
Locatie (X,Y)	175071, 389817
NOx	10,16 kg/j
NH3	< 1 kg/j

Soort	Voertuig	Aantal voertuigen (/dag)	Stof	Emissie
Standaard	Licht verkeer	5.043,0	NOx NH3	7,32 kg/j < 1 kg/j
Standaard	Middelzwaar vrachtverkeer	205,0	NOx NH3	1,75 kg/j < 1 kg/j
Standaard	Zwaar vrachtverkeer	113,0	NOx NH3	1,09 kg/j < 1 kg/j
Standaard	Bussen	0,0		

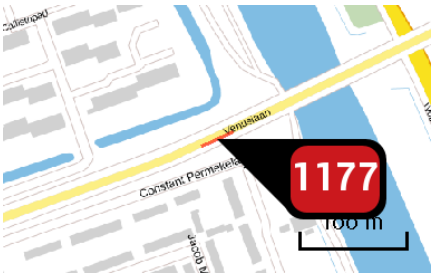

Naam	Venuslaan
Locatie (X,Y)	175044, 389805
NOx	10,16 kg/j
NH3	< 1 kg/j

Soort	Voertuig	Aantal voertuigen (/dag)	Stof	Emissie
Standaard	Licht verkeer	5.043,0	NOx NH3	7,32 kg/j < 1 kg/j
Standaard	Middelzwaar vrachtverkeer	205,0	NOx NH3	1,75 kg/j < 1 kg/j
Standaard	Zwaar vrachtverkeer	113,0	NOx NH3	1,09 kg/j < 1 kg/j
Standaard	Bussen	0,0		

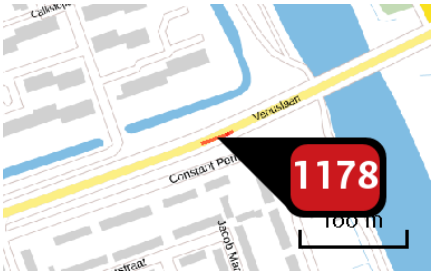

Naam	Venuslaan
Locatie (X,Y)	175016, 389793
NOx	10,16 kg/j
NH3	< 1 kg/j

Soort	Voertuig	Aantal voertuigen (/dag)	Stof	Emissie
Standaard	Licht verkeer	5.043,0	NOx NH3	7,32 kg/j < 1 kg/j
Standaard	Middelzwaar vrachtverkeer	205,0	NOx NH3	1,75 kg/j < 1 kg/j
Standaard	Zwaar vrachtverkeer	113,0	NOx NH3	1,09 kg/j < 1 kg/j
Standaard	Bussen	0,0		

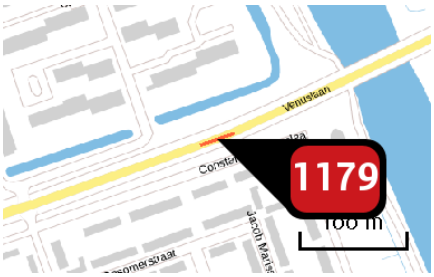

Naam	Venuslaan
Locatie (X,Y)	174988, 389783
NOx	10,16 kg/j
NH3	< 1 kg/j

Soort	Voertuig	Aantal voertuigen (/dag)	Stof	Emissie
Standaard	Licht verkeer	5.043,0	NOx NH3	7,32 kg/j < 1 kg/j
Standaard	Middelzwaar vrachtverkeer	205,0	NOx NH3	1,75 kg/j < 1 kg/j
Standaard	Zwaar vrachtverkeer	113,0	NOx NH3	1,09 kg/j < 1 kg/j
Standaard	Bussen	0,0		

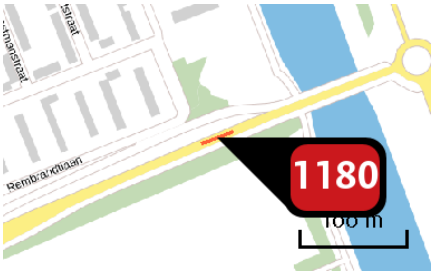

Naam	Rembrandtlaan
Locatie (X,Y)	175366, 388963
NOx	30,22 kg/j
NH3	1,08 kg/j

Soort	Voertuig	Aantal voertuigen (/dag)	Stof	Emissie
Standaard	Licht verkeer	10.716,0	NOx NH3	15,58 kg/j 1,02 kg/j
Standaard	Middelzwaar vrachtverkeer	863,0	NOx NH3	7,41 kg/j < 1 kg/j
Standaard	Zwaar vrachtverkeer	743,0	NOx NH3	7,23 kg/j < 1 kg/j
Standaard	Bussen	0,0		



Naam	Rembrandtlaan
Locatie (X,Y)	175338, 388951
NOx	30,22 kg/j
NH3	1,08 kg/j

Soort	Voertuig	Aantal voertuigen (/dag)	Stof	Emissie
Standaard	Licht verkeer	10.716,0	NOx NH3	15,58 kg/j 1,02 kg/j
Standaard	Middelzwaar vrachtverkeer	863,0	NOx NH3	7,41 kg/j < 1 kg/j
Standaard	Zwaar vrachtverkeer	743,0	NOx NH3	7,23 kg/j < 1 kg/j
Standaard	Bussen	0,0		

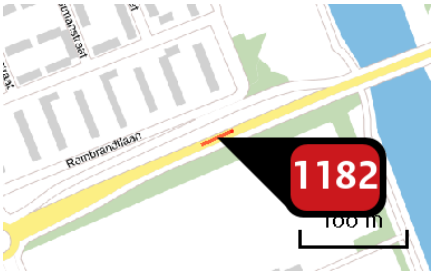

Naam	Rembrandtlaan
Locatie (X,Y)	175310, 388940
NOx	30,22 kg/j
NH3	1,08 kg/j

Soort	Voertuig	Aantal voertuigen (/dag)	Stof	Emissie
Standaard	Licht verkeer	10.716,0	NOx NH3	15,58 kg/j 1,02 kg/j
Standaard	Middelzwaar vrachtverkeer	863,0	NOx NH3	7,41 kg/j < 1 kg/j
Standaard	Zwaar vrachtverkeer	743,0	NOx NH3	7,23 kg/j < 1 kg/j
Standaard	Bussen	0,0		

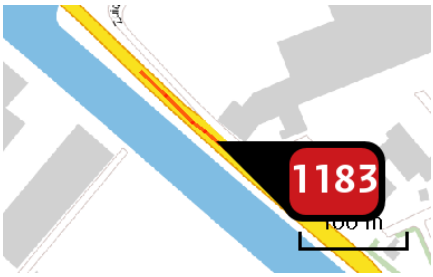

Naam
Locatie (X,Y) 164549, 402622
NOx 416,59 kg/j
NH3 20,04 kg/j

Soort	Voertuig	Aantal voertuigen (/dag)	Stof	Emissie
Standaard	Licht verkeer	16.136,0	NOx NH3	152,80 kg/j 19,07 kg/j
Standaard	Middelzwaar vrachtverkeer	2.132,0	NOx NH3	127,93 kg/j < 1 kg/j
Standaard	Zwaar vrachtverkeer	2.165,0	NOx NH3	135,86 kg/j < 1 kg/j
Standaard	Bussen	0,0		

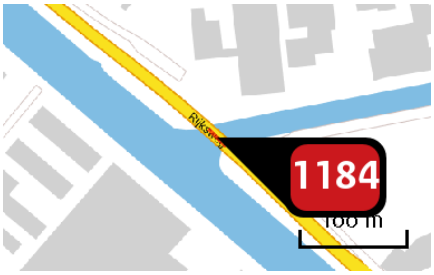

Naam
Locatie (X,Y) 164398, 402762
NOx 45,28 kg/j
NH3 2,18 kg/j

Soort	Voertuig	Aantal voertuigen (/dag)	Stof	Emissie
Standaard	Licht verkeer	16.136,0	NOx NH3	16,61 kg/j 2,07 kg/j
Standaard	Middelzwaar vrachtverkeer	2.132,0	NOx NH3	13,90 kg/j < 1 kg/j
Standaard	Zwaar vrachtverkeer	2.165,0	NOx NH3	14,77 kg/j < 1 kg/j
Standaard	Bussen	0,0		

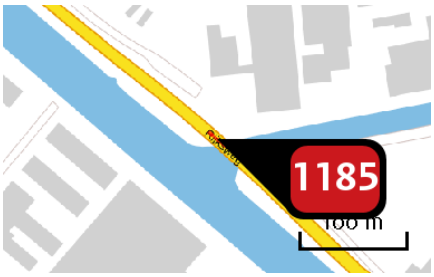

Naam	
Locatie (X,Y)	164383, 402775
NOx	44,02 kg/j
NH3	2,12 kg/j

Soort	Voertuig	Aantal voertuigen (/dag)	Stof	Emissie
Standaard	Licht verkeer	16.136,0	NOx NH3	16,15 kg/j 2,01 kg/j
Standaard	Middelzwaar vrachtverkeer	2.132,0	NOx NH3	13,52 kg/j < 1 kg/j
Standaard	Zwaar vrachtverkeer	2.165,0	NOx NH3	14,35 kg/j < 1 kg/j
Standaard	Bussen	0,0		

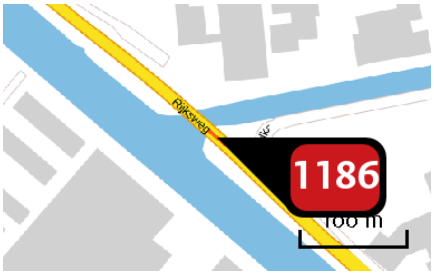

Naam	
Locatie (X,Y)	164413, 402748
NOx	44,02 kg/j
NH3	2,12 kg/j

Soort	Voertuig	Aantal voertuigen (/dag)	Stof	Emissie
Standaard	Licht verkeer	16.136,0	NOx NH3	16,15 kg/j 2,01 kg/j
Standaard	Middelzwaar vrachtverkeer	2.132,0	NOx NH3	13,52 kg/j < 1 kg/j
Standaard	Zwaar vrachtverkeer	2.165,0	NOx NH3	14,35 kg/j < 1 kg/j
Standaard	Bussen	0,0		

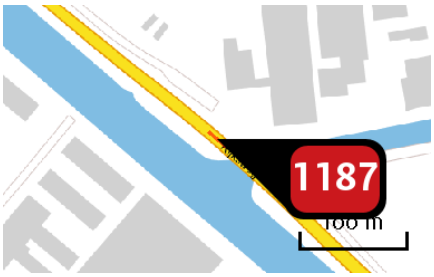

Naam
Locatie (X,Y) 164368, 402788
NOx 44,02 kg/j
NH3 2,12 kg/j

Soort	Voertuig	Aantal voertuigen (/dag)	Stof	Emissie
Standaard	Licht verkeer	16.136,0	NOx NH3	16,15 kg/j 2,01 kg/j
Standaard	Middelzwaar vrachtverkeer	2.132,0	NOx NH3	13,52 kg/j < 1 kg/j
Standaard	Zwaar vrachtverkeer	2.165,0	NOx NH3	14,36 kg/j < 1 kg/j
Standaard	Bussen	0,0		

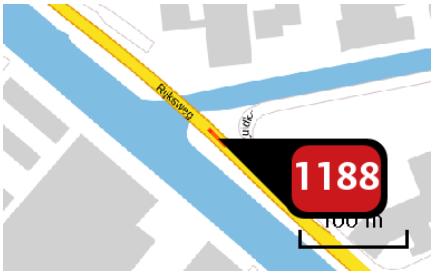

Naam
Locatie (X,Y) 164428, 402734
NOx 44,02 kg/j
NH3 2,12 kg/j

Soort	Voertuig	Aantal voertuigen (/dag)	Stof	Emissie
Standaard	Licht verkeer	16.136,0	NOx NH3	16,15 kg/j 2,01 kg/j
Standaard	Middelzwaar vrachtverkeer	2.132,0	NOx NH3	13,52 kg/j < 1 kg/j
Standaard	Zwaar vrachtverkeer	2.165,0	NOx NH3	14,35 kg/j < 1 kg/j
Standaard	Bussen	0,0		

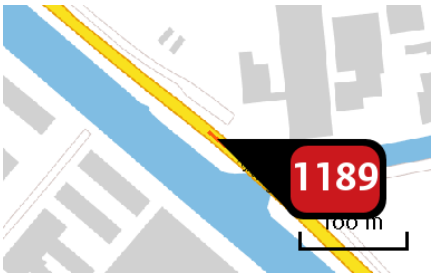

Naam
Locatie (X,Y) 164352, 402801
NOx 44,02 kg/j
NH3 2,12 kg/j

Soort	Voertuig	Aantal voertuigen (/dag)	Stof	Emissie
Standaard	Licht verkeer	16.136,0	NOx NH3	16,15 kg/j 2,01 kg/j
Standaard	Middelzwaar vrachtverkeer	2.132,0	NOx NH3	13,52 kg/j < 1 kg/j
Standaard	Zwaar vrachtverkeer	2.165,0	NOx NH3	14,35 kg/j < 1 kg/j
Standaard	Bussen	0,0		

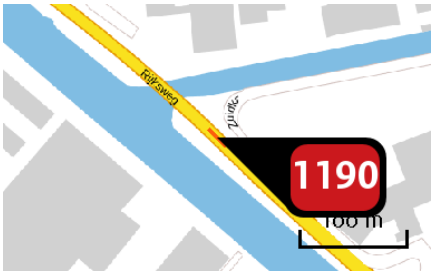

Naam
Locatie (X,Y) 164442, 402721
NOx 44,02 kg/j
NH3 2,12 kg/j

Soort	Voertuig	Aantal voertuigen (/dag)	Stof	Emissie
Standaard	Licht verkeer	16.136,0	NOx NH3	16,15 kg/j 2,01 kg/j
Standaard	Middelzwaar vrachtverkeer	2.132,0	NOx NH3	13,52 kg/j < 1 kg/j
Standaard	Zwaar vrachtverkeer	2.165,0	NOx NH3	14,36 kg/j < 1 kg/j
Standaard	Bussen	0,0		



Naam	
Locatie (X,Y)	164336, 402814
NOx	44,02 kg/j
NH3	2,12 kg/j

Soort	Voertuig	Aantal voertuigen (/dag)	Stof	Emissie
Standaard	Licht verkeer	16.136,0	NOx NH3	16,15 kg/j 2,01 kg/j
Standaard	Middelzwaar vrachtverkeer	2.132,0	NOx NH3	13,52 kg/j < 1 kg/j
Standaard	Zwaar vrachtverkeer	2.165,0	NOx NH3	14,36 kg/j < 1 kg/j
Standaard	Bussen	0,0		

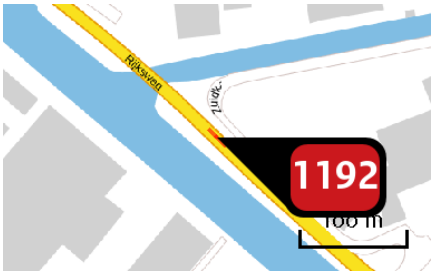

Naam	
Locatie (X,Y)	164457, 402707
NOx	44,02 kg/j
NH3	2,12 kg/j

Soort	Voertuig	Aantal voertuigen (/dag)	Stof	Emissie
Standaard	Licht verkeer	16.136,0	NOx NH3	16,15 kg/j 2,01 kg/j
Standaard	Middelzwaar vrachtverkeer	2.132,0	NOx NH3	13,52 kg/j < 1 kg/j
Standaard	Zwaar vrachtverkeer	2.165,0	NOx NH3	14,35 kg/j < 1 kg/j
Standaard	Bussen	0,0		

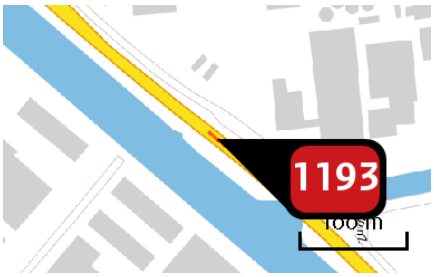

Naam
Locatie (X,Y) 164321, 402826
NOx 44,02 kg/j
NH3 2,12 kg/j

Soort	Voertuig	Aantal voertuigen (/dag)	Stof	Emissie
Standaard	Licht verkeer	16.136,0	NOx NH3	16,15 kg/j 2,01 kg/j
Standaard	Middelzwaar vrachtverkeer	2.132,0	NOx NH3	13,52 kg/j < 1 kg/j
Standaard	Zwaar vrachtverkeer	2.165,0	NOx NH3	14,35 kg/j < 1 kg/j
Standaard	Bussen	0,0		

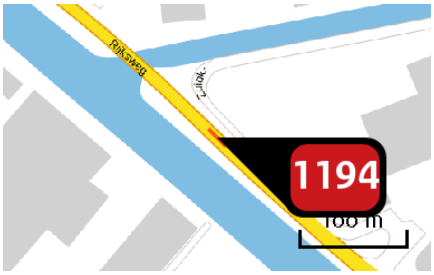

Naam
Locatie (X,Y) 164471, 402694
NOx 44,02 kg/j
NH3 2,12 kg/j

Soort	Voertuig	Aantal voertuigen (/dag)	Stof	Emissie
Standaard	Licht verkeer	16.136,0	NOx NH3	16,15 kg/j 2,01 kg/j
Standaard	Middelzwaar vrachtverkeer	2.132,0	NOx NH3	13,52 kg/j < 1 kg/j
Standaard	Zwaar vrachtverkeer	2.165,0	NOx NH3	14,36 kg/j < 1 kg/j
Standaard	Bussen	0,0		

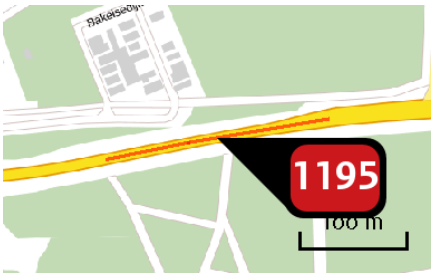

Naam	Wolfsputter Baan
Locatie (X,Y)	176372, 388794
NOx	311,57 kg/j
NH3	20,62 kg/j

Soort	Voertuig	Aantal voertuigen (/dag)	Stof	Emissie
Standaard	Licht verkeer	14.121,0	NOx NH3	139,41 kg/j 19,85 kg/j
Standaard	Middelzwaar vrachtverkeer	1.380,0	NOx NH3	77,87 kg/j < 1 kg/j
Standaard	Zwaar vrachtverkeer	1.643,0	NOx NH3	94,29 kg/j < 1 kg/j
Standaard	Bussen	0,0		

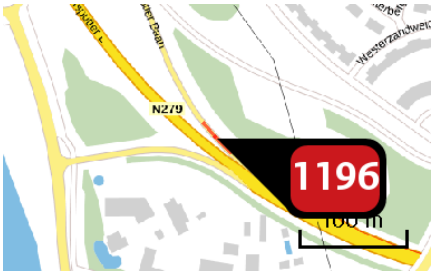

Naam	Wolfsputter Baan
Locatie (X,Y)	175750, 388899
NOx	5,63 kg/j
NH3	< 1 kg/j

Soort	Voertuig	Aantal voertuigen (/dag)	Stof	Emissie
Standaard	Licht verkeer	2.319,0	NOx NH3	4,02 kg/j < 1 kg/j
Standaard	Middelzwaar vrachtverkeer	109,0	NOx NH3	1,08 kg/j < 1 kg/j
Standaard	Zwaar vrachtverkeer	53,0	NOx NH3	< 1 kg/j < 1 kg/j
Standaard	Bussen	0,0		

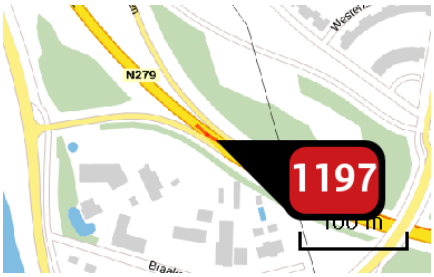

Naam	Wolfsputter Baan
Locatie (X,Y)	175775, 388866
NOx	51,83 kg/j
NH3	2,79 kg/j

Soort	Voertuig	Aantal voertuigen (/dag)	Stof	Emissie
Standaard	Licht verkeer	8.628,0	NOx NH3	18,60 kg/j 2,65 kg/j
Standaard	Middelzwaar vrachtverkeer	1.126,0	NOx NH3	13,87 kg/j < 1 kg/j
Standaard	Zwaar vrachtverkeer	1.545,0	NOx NH3	19,36 kg/j < 1 kg/j
Standaard	Bussen	0,0		

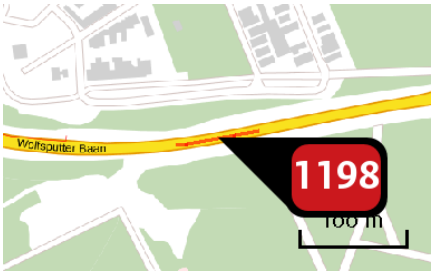

Naam	Wolfsputter Baan
Locatie (X,Y)	176232, 388767
NOx	112,20 kg/j
NH3	7,42 kg/j

Soort	Voertuig	Aantal voertuigen (/dag)	Stof	Emissie
Standaard	Licht verkeer	14.121,0	NOx NH3	50,20 kg/j 7,15 kg/j
Standaard	Middelzwaar vrachtverkeer	1.380,0	NOx NH3	28,04 kg/j < 1 kg/j
Standaard	Zwaar vrachtverkeer	1.643,0	NOx NH3	33,95 kg/j < 1 kg/j
Standaard	Bussen	0,0		

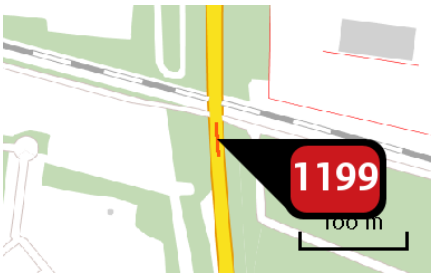

Naam	N279 - PROV WG
Locatie (X,Y)	177893, 386590
NOx	54,46 kg/j
NH3	3,00 kg/j

Soort	Voertuig	Aantal voertuigen (/dag)	Stof	Emissie
Standaard	Licht verkeer	14.543,0	NOx NH3	20,88 kg/j 2,86 kg/j
Standaard	Middelzwaar vrachtverkeer	1.817,0	NOx NH3	15,43 kg/j < 1 kg/j
Standaard	Zwaar vrachtverkeer	2.083,0	NOx NH3	18,16 kg/j < 1 kg/j
Standaard	Bussen	0,0		

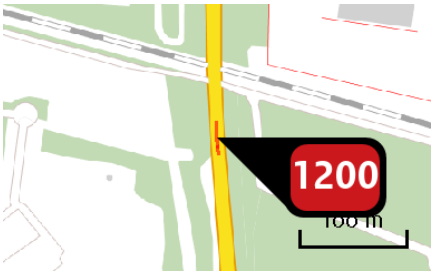

Naam	N279 - PROV WG
Locatie (X,Y)	177894, 386560
NOx	54,46 kg/j
NH3	3,00 kg/j

Soort	Voertuig	Aantal voertuigen (/dag)	Stof	Emissie
Standaard	Licht verkeer	14.543,0	NOx NH3	20,88 kg/j 2,86 kg/j
Standaard	Middelzwaar vrachtverkeer	1.817,0	NOx NH3	15,43 kg/j < 1 kg/j
Standaard	Zwaar vrachtverkeer	2.083,0	NOx NH3	18,16 kg/j < 1 kg/j
Standaard	Bussen	0,0		

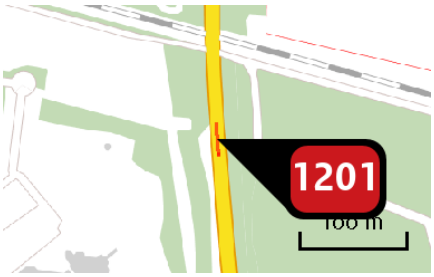

Naam	N279 - PROV WG
Locatie (X,Y)	177895, 386530
NOx	54,46 kg/j
NH3	3,00 kg/j

Soort	Voertuig	Aantal voertuigen (/dag)	Stof	Emissie
Standaard	Licht verkeer	14.543,0	NOx NH3	20,88 kg/j 2,86 kg/j
Standaard	Middelzwaar vrachtverkeer	1.817,0	NOx NH3	15,43 kg/j < 1 kg/j
Standaard	Zwaar vrachtverkeer	2.083,0	NOx NH3	18,16 kg/j < 1 kg/j
Standaard	Bussen	0,0		

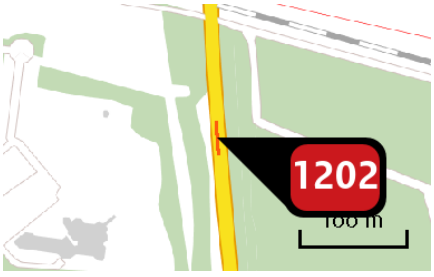

Naam	N279 - PROV WG
Locatie (X,Y)	177897, 386500
NOx	54,46 kg/j
NH3	3,00 kg/j

Soort	Voertuig	Aantal voertuigen (/dag)	Stof	Emissie
Standaard	Licht verkeer	14.543,0	NOx NH3	20,88 kg/j 2,86 kg/j
Standaard	Middelzwaar vrachtverkeer	1.817,0	NOx NH3	15,43 kg/j < 1 kg/j
Standaard	Zwaar vrachtverkeer	2.083,0	NOx NH3	18,16 kg/j < 1 kg/j
Standaard	Bussen	0,0		

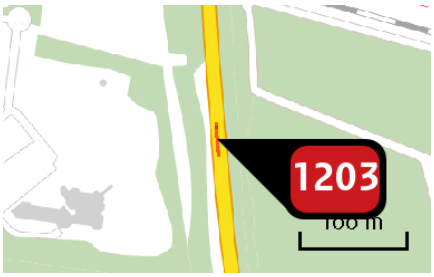

Naam	N279 - PROV WG
Locatie (X,Y)	177899, 386470
NOx	54,46 kg/j
NH3	3,00 kg/j

Soort	Voertuig	Aantal voertuigen (/dag)	Stof	Emissie
Standaard	Licht verkeer	14.543,0	NOx NH3	20,88 kg/j 2,86 kg/j
Standaard	Middelzwaar vrachtverkeer	1.817,0	NOx NH3	15,43 kg/j < 1 kg/j
Standaard	Zwaar vrachtverkeer	2.083,0	NOx NH3	18,16 kg/j < 1 kg/j
Standaard	Bussen	0,0		

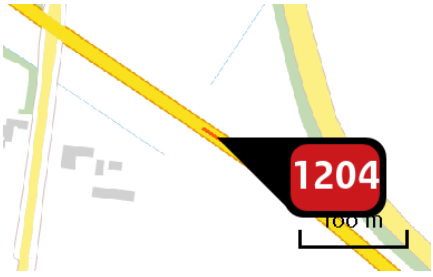

Naam	N279 - PROV WG
Locatie (X,Y)	180361, 381930
NOx	45,41 kg/j
NH3	2,68 kg/j

Soort	Voertuig	Aantal voertuigen (/dag)	Stof	Emissie
Standaard	Licht verkeer	12.901,0	NOx NH3	18,29 kg/j 2,57 kg/j
Standaard	Middelzwaar vrachtverkeer	1.418,0	NOx NH3	11,64 kg/j < 1 kg/j
Standaard	Zwaar vrachtverkeer	1.848,0	NOx NH3	15,48 kg/j < 1 kg/j
Standaard	Bussen	0,0		

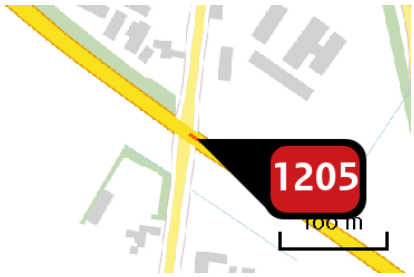

Naam	N279 - PROV WG
Locatie (X,Y)	180218, 382028
NOx	23,48 kg/j
NH3	1,39 kg/j

Soort	Voertuig	Aantal voertuigen (/dag)	Stof	Emissie
Standaard	Licht verkeer	12.901,0	NOx NH3	9,46 kg/j 1,33 kg/j
Standaard	Middelzwaar vrachtverkeer	1.418,0	NOx NH3	6,02 kg/j < 1 kg/j
Standaard	Zwaar vrachtverkeer	1.848,0	NOx NH3	8,01 kg/j < 1 kg/j
Standaard	Bussen	0,0		

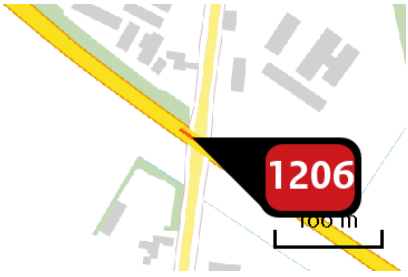

Naam	N279 - PROV WG
Locatie (X,Y)	180202, 382039
NOx	37,37 kg/j
NH3	2,21 kg/j

Soort	Voertuig	Aantal voertuigen (/dag)	Stof	Emissie
Standaard	Licht verkeer	12.901,0	NOx NH3	15,05 kg/j 2,11 kg/j
Standaard	Middelzwaar vrachtverkeer	1.418,0	NOx NH3	9,58 kg/j < 1 kg/j
Standaard	Zwaar vrachtverkeer	1.848,0	NOx NH3	12,74 kg/j < 1 kg/j
Standaard	Bussen	0,0		

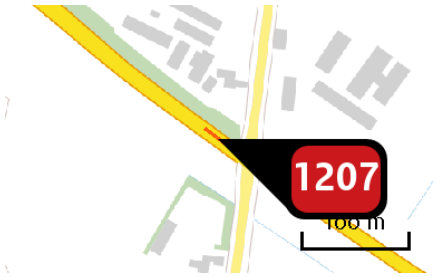

Naam	N279 - PROV WG
Locatie (X,Y)	180179, 382056
NOx	45,41 kg/j
NH3	2,68 kg/j

Soort	Voertuig	Aantal voertuigen (/dag)	Stof	Emissie
Standaard	Licht verkeer	12.901,0	NOx NH3	18,29 kg/j 2,57 kg/j
Standaard	Middelzwaar vrachtverkeer	1.418,0	NOx NH3	11,64 kg/j < 1 kg/j
Standaard	Zwaar vrachtverkeer	1.848,0	NOx NH3	15,48 kg/j < 1 kg/j
Standaard	Bussen	0,0		

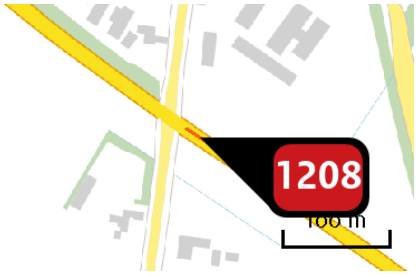

Naam	N279 - PROV WG
Locatie (X,Y)	180237, 382015
NOx	45,41 kg/j
NH3	2,68 kg/j

Soort	Voertuig	Aantal voertuigen (/dag)	Stof	Emissie
Standaard	Licht verkeer	12.901,0	NOx NH3	18,29 kg/j 2,57 kg/j
Standaard	Middelzwaar vrachtverkeer	1.418,0	NOx NH3	11,64 kg/j < 1 kg/j
Standaard	Zwaar vrachtverkeer	1.848,0	NOx NH3	15,48 kg/j < 1 kg/j
Standaard	Bussen	0,0		

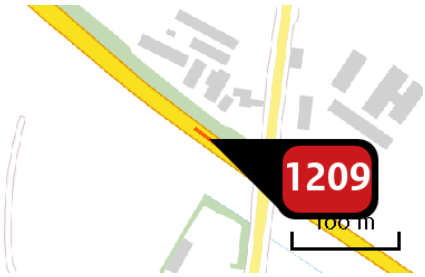

Naam	N279 - PROV WG
Locatie (X,Y)	180156, 382073
NOx	45,41 kg/j
NH3	2,68 kg/j

Soort	Voertuig	Aantal voertuigen (/dag)	Stof	Emissie
Standaard	Licht verkeer	12.901,0	NOx NH3	18,29 kg/j 2,57 kg/j
Standaard	Middelzwaar vrachtverkeer	1.418,0	NOx NH3	11,64 kg/j < 1 kg/j
Standaard	Zwaar vrachtverkeer	1.848,0	NOx NH3	15,48 kg/j < 1 kg/j
Standaard	Bussen	0,0		

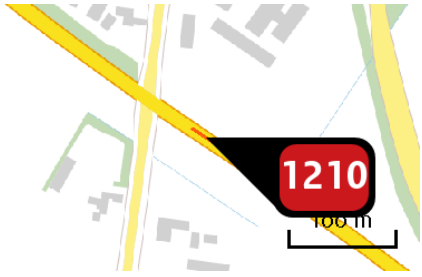

Naam	N279 - PROV WG
Locatie (X,Y)	180262, 381998
NOx	45,41 kg/j
NH3	2,68 kg/j

Soort	Voertuig	Aantal voertuigen (/dag)	Stof	Emissie
Standaard	Licht verkeer	12.901,0	NOx NH3	18,29 kg/j 2,57 kg/j
Standaard	Middelzwaar vrachtverkeer	1.418,0	NOx NH3	11,64 kg/j < 1 kg/j
Standaard	Zwaar vrachtverkeer	1.848,0	NOx NH3	15,48 kg/j < 1 kg/j
Standaard	Bussen	0,0		

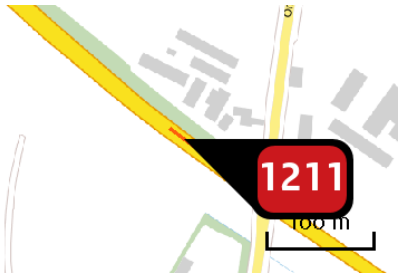

Naam	N279 - PROV WG
Locatie (X,Y)	180132, 382091
NOx	45,41 kg/j
NH3	2,68 kg/j

Soort	Voertuig	Aantal voertuigen (/dag)	Stof	Emissie
Standaard	Licht verkeer	12.901,0	NOx NH3	18,29 kg/j 2,57 kg/j
Standaard	Middelzwaar vrachtverkeer	1.418,0	NOx NH3	11,64 kg/j < 1 kg/j
Standaard	Zwaar vrachtverkeer	1.848,0	NOx NH3	15,48 kg/j < 1 kg/j
Standaard	Bussen	0,0		

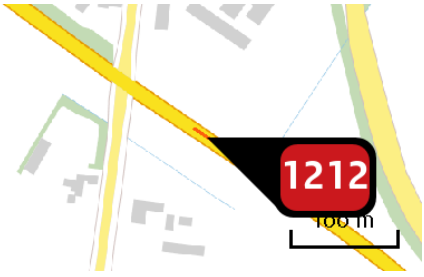

Naam	N279 - PROV WG
Locatie (X,Y)	180286, 381982
NOx	45,41 kg/j
NH3	2,68 kg/j

Soort	Voertuig	Aantal voertuigen (/dag)	Stof	Emissie
Standaard	Licht verkeer	12.901,0	NOx NH3	18,29 kg/j 2,57 kg/j
Standaard	Middelzwaar vrachtverkeer	1.418,0	NOx NH3	11,64 kg/j < 1 kg/j
Standaard	Zwaar vrachtverkeer	1.848,0	NOx NH3	15,48 kg/j < 1 kg/j
Standaard	Bussen	0,0		

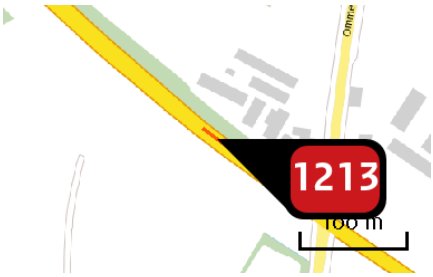

Naam	N279 - PROV WG
Locatie (X,Y)	180108, 382109
NOx	45,41 kg/j
NH3	2,68 kg/j

Soort	Voertuig	Aantal voertuigen (/dag)	Stof	Emissie
Standaard	Licht verkeer	12.901,0	NOx NH3	18,29 kg/j 2,57 kg/j
Standaard	Middelzwaar vrachtverkeer	1.418,0	NOx NH3	11,64 kg/j < 1 kg/j
Standaard	Zwaar vrachtverkeer	1.848,0	NOx NH3	15,48 kg/j < 1 kg/j
Standaard	Bussen	0,0		

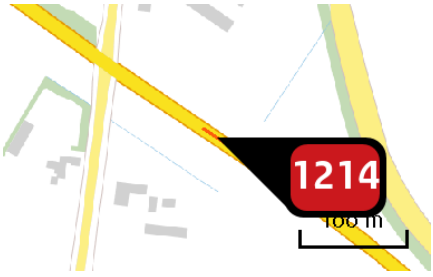

Naam	N279 - PROV WG
Locatie (X,Y)	180312, 381964
NOx	45,41 kg/j
NH3	2,68 kg/j

Soort	Voertuig	Aantal voertuigen (/dag)	Stof	Emissie
Standaard	Licht verkeer	12.901,0	NOx NH3	18,29 kg/j 2,57 kg/j
Standaard	Middelzwaar vrachtverkeer	1.418,0	NOx NH3	11,64 kg/j < 1 kg/j
Standaard	Zwaar vrachtverkeer	1.848,0	NOx NH3	15,48 kg/j < 1 kg/j
Standaard	Bussen	0,0		

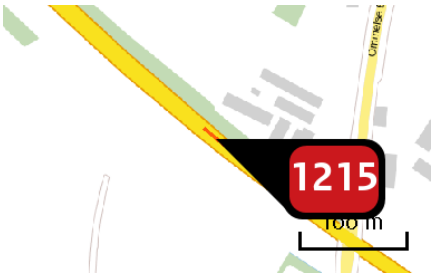

Naam	N279 - PROV WG
Locatie (X,Y)	180083, 382128
NOx	45,41 kg/j
NH3	2,68 kg/j

Soort	Voertuig	Aantal voertuigen (/dag)	Stof	Emissie
Standaard	Licht verkeer	12.901,0	NOx NH3	18,29 kg/j 2,57 kg/j
Standaard	Middelzwaar vrachtverkeer	1.418,0	NOx NH3	11,64 kg/j < 1 kg/j
Standaard	Zwaar vrachtverkeer	1.848,0	NOx NH3	15,48 kg/j < 1 kg/j
Standaard	Bussen	0,0		



Naam	N279 - PROV WG
Locatie (X,Y)	180336, 381948
NOx	45,41 kg/j
NH3	2,68 kg/j

Soort	Voertuig	Aantal voertuigen (/dag)	Stof	Emissie
Standaard	Licht verkeer	12.901,0	NOx NH3	18,29 kg/j 2,57 kg/j
Standaard	Middelzwaar vrachtverkeer	1.418,0	NOx NH3	11,64 kg/j < 1 kg/j
Standaard	Zwaar vrachtverkeer	1.848,0	NOx NH3	15,48 kg/j < 1 kg/j
Standaard	Bussen	0,0		

Emissie (per bron)

N279_Plan2030



Naam	N279 - BROEKDALERBAAN
Locatie (X,Y)	173836, 394302
NOx	229,13 kg/j
NH3	14,23 kg/j

Soort	Voertuig	Aantal voertuigen (/dag)	Stof	Emissie
Standaard	Licht verkeer	15.672,0	NOx NH3	106,79 kg/j 13,75 kg/j
Standaard	Middelzwaar vrachtverkeer	1.674,0	NOx NH3	70,67 kg/j < 1 kg/j
Standaard	Zwaar vrachtverkeer	1.177,0	NOx NH3	51,67 kg/j < 1 kg/j
Standaard	Bussen	0,0		

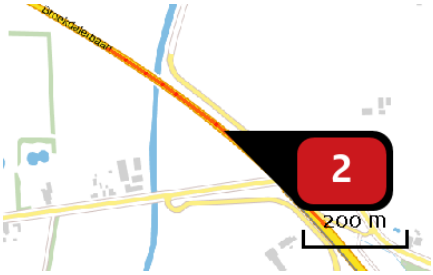

Naam	N279 - BROEKDALERBAAN
Locatie (X,Y)	173180, 395133
NOx	1.073,01 kg/j
NH3	58,04 kg/j

Soort	Voertuig	Aantal voertuigen (/dag)	Stof	Emissie
Standaard	Licht verkeer	15.888,0	NOx NH3	423,95 kg/j 55,51 kg/j
Standaard	Middelzwaar vrachtverkeer	1.684,0	NOx NH3	275,01 kg/j 1,17 kg/j
Standaard	Zwaar vrachtverkeer	2.210,0	NOx NH3	374,04 kg/j 1,36 kg/j
Standaard	Bussen	0,0		

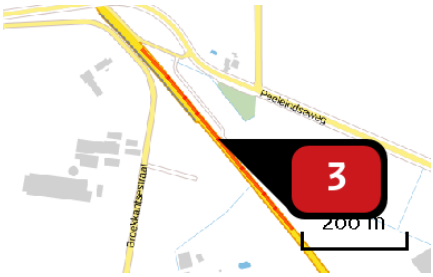

Naam	N279 - BROEKDALERBAAN
Locatie (X,Y)	173523, 394777
NOx	874,85 kg/j
NH3	47,32 kg/j

Soort	Voertuig	Aantal voertuigen (/dag)	Stof	Emissie
Standaard	Licht verkeer	15.888,0	NOx NH3	345,66 kg/j 45,26 kg/j
Standaard	Middelzwaar vrachtverkeer	1.684,0	NOx NH3	224,22 kg/j < 1 kg/j
Standaard	Zwaar vrachtverkeer	2.210,0	NOx NH3	304,97 kg/j 1,11 kg/j
Standaard	Bussen	0,0		

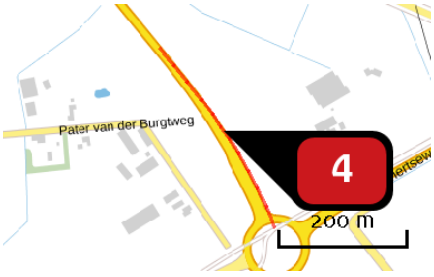

Naam	N279 - BROEKDALERBAAN
Locatie (X,Y)	173763, 394477
NOx	478,65 kg/j
NH3	28,21 kg/j

Soort	Voertuig	Aantal voertuigen (/dag)	Stof	Emissie
Standaard	Licht verkeer	12.119,0	NOx NH3	189,08 kg/j 26,93 kg/j
Standaard	Middelzwaar vrachtverkeer	1.396,0	NOx NH3	124,50 kg/j < 1 kg/j
Standaard	Zwaar vrachtverkeer	1.820,0	NOx NH3	165,07 kg/j < 1 kg/j
Standaard	Bussen	0,0		

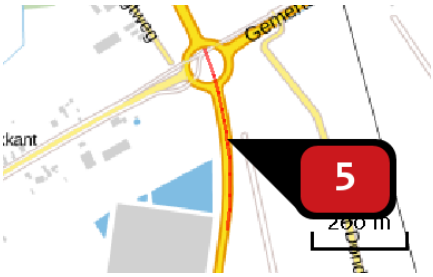

Naam	N279 - BROEKDALERBAAN
Locatie (X,Y)	173889, 394139
NOx	670,84 kg/j
NH3	37,21 kg/j

Soort	Voertuig	Aantal voertuigen (/dag)	Stof	Emissie
Standaard	Licht verkeer	13.975,0	NOx NH3	255,09 kg/j 35,44 kg/j
Standaard	Middelzwaar vrachtverkeer	1.733,0	NOx NH3	184,69 kg/j < 1 kg/j
Standaard	Zwaar vrachtverkeer	2.119,0	NOx NH3	231,06 kg/j < 1 kg/j
Standaard	Bussen	0,0		

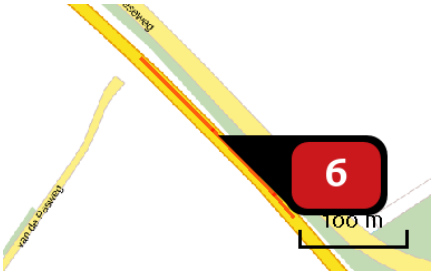

Naam	N279 - PROV WG
Locatie (X,Y)	180714, 381629
NOx	318,73 kg/j
NH3	19,66 kg/j

Soort	Voertuig	Aantal voertuigen (/dag)	Stof	Emissie
Standaard	Licht verkeer	13.871,0	NOx NH3	134,46 kg/j 18,86 kg/j
Standaard	Middelzwaar vrachtverkeer	1.413,0	NOx NH3	79,33 kg/j < 1 kg/j
Standaard	Zwaar vrachtverkeer	1.831,0	NOx NH3	104,94 kg/j < 1 kg/j
Standaard	Bussen	0,0		



Naam	N279 - BROEKDALERBAAN
Locatie (X,Y)	173713, 392805
NOx	863,75 kg/j
NH3	42,49 kg/j

Soort	Voertuig	Aantal voertuigen (/dag)	Stof	Emissie
Standaard	Licht verkeer	16.865,0	NOx NH3	317,32 kg/j 40,42 kg/j
Standaard	Middelzwaar vrachtverkeer	2.102,0	NOx NH3	246,99 kg/j 1,02 kg/j
Standaard	Zwaar vrachtverkeer	2.446,0	NOx NH3	299,44 kg/j 1,05 kg/j
Standaard	Bussen	0,0		

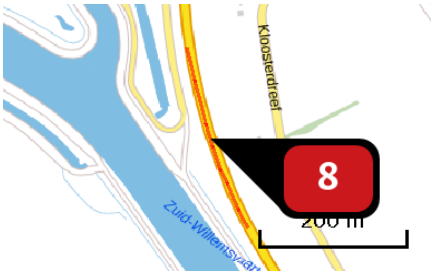

Naam	N279 - BROEKDALERBAAN
Locatie (X,Y)	173711, 392205
NOx	585,52 kg/j
NH3	28,80 kg/j

Soort	Voertuig	Aantal voertuigen (/dag)	Stof	Emissie
Standaard	Licht verkeer	16.865,0	NOx NH3	215,11 kg/j 27,40 kg/j
Standaard	Middelzwaar vrachtverkeer	2.102,0	NOx NH3	167,43 kg/j < 1 kg/j
Standaard	Zwaar vrachtverkeer	2.446,0	NOx NH3	202,98 kg/j < 1 kg/j
Standaard	Bussen	0,0		



Naam	N279 - BROEKDALERBAAN
Locatie (X,Y)	173674, 392387
NOx	272,36 kg/j
NH3	13,40 kg/j

Soort	Voertuig	Aantal voertuigen (/dag)	Stof	Emissie
Standaard	Licht verkeer	16.865,0	NOx NH3	100,06 kg/j 12,75 kg/j
Standaard	Middelzwaar vrachtverkeer	2.102,0	NOx NH3	77,88 kg/j < 1 kg/j
Standaard	Zwaar vrachtverkeer	2.446,0	NOx NH3	94,42 kg/j < 1 kg/j
Standaard	Bussen	0,0		

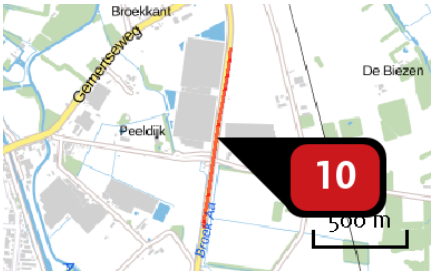

Naam	N279 - BROEKDALERBAAN
Locatie (X,Y)	173812, 393474
NOx	2.201,76 kg/j
NH3	108,31 kg/j

Soort	Voertuig	Aantal voertuigen (/dag)	Stof	Emissie
Standaard	Licht verkeer	16.865,0	NOx NH3	808,88 kg/j 103,04 kg/j
Standaard	Middelzwaar vrachtverkeer	2.102,0	NOx NH3	629,59 kg/j 2,59 kg/j
Standaard	Zwaar vrachtverkeer	2.446,0	NOx NH3	763,29 kg/j 2,68 kg/j
Standaard	Bussen	0,0		

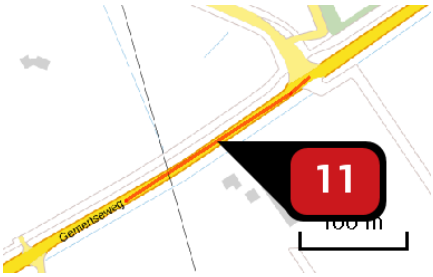

Naam	N272 - Gemertseweg
Locatie (X,Y)	174166, 394495
NOx	418,21 kg/j
NH3	25,36 kg/j

Soort	Voertuig	Aantal voertuigen (/dag)	Stof	Emissie
Standaard	Licht verkeer	19.063,0	NOx NH3	196,05 kg/j 24,52 kg/j
Standaard	Middelzwaar vrachtverkeer	1.951,0	NOx NH3	126,94 kg/j < 1 kg/j
Standaard	Zwaar vrachtverkeer	1.400,0	NOx NH3	95,22 kg/j < 1 kg/j
Standaard	Bussen	0,0		

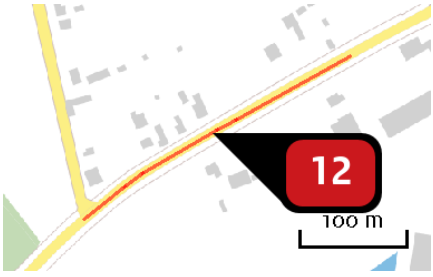

Naam	N615 - Gemertseweg
Locatie (X,Y)	173466, 394095
NOx	404,61 kg/j
NH3	25,14 kg/j

Soort	Voertuig	Aantal voertuigen (/dag)	Stof	Emissie
Standaard	Licht verkeer	13.096,0	NOx NH3	186,67 kg/j 24,28 kg/j
Standaard	Middelzwaar vrachtverkeer	1.452,0	NOx NH3	127,31 kg/j < 1 kg/j
Standaard	Zwaar vrachtverkeer	996,0	NOx NH3	90,63 kg/j < 1 kg/j
Standaard	Bussen	0,0		

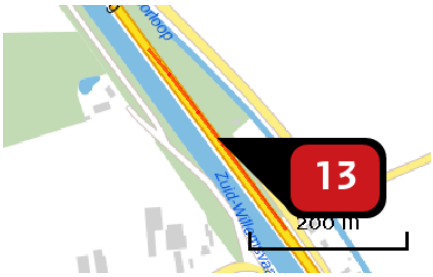

Naam	
Locatie (X,Y)	170643, 396315
NOx	601,90 kg/j
NH3	32,03 kg/j

Soort	Voertuig	Aantal voertuigen (/dag)	Stof	Emissie
Standaard	Licht verkeer	16.888,0	NOx NH3	235,04 kg/j 30,60 kg/j
Standaard	Middelzwaar vrachtverkeer	1.888,0	NOx NH3	161,49 kg/j < 1 kg/j
Standaard	Zwaar vrachtverkeer	2.314,0	NOx NH3	205,36 kg/j < 1 kg/j
Standaard	Bussen	0,0		

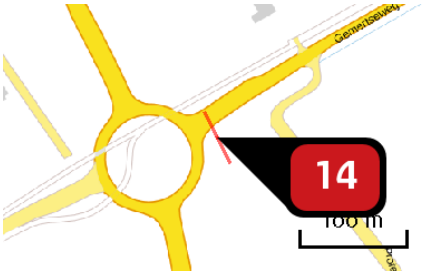

Naam	
Locatie (X,Y)	173909, 394313
NOx	19,05 kg/j
NH3	< 1 kg/j

Soort	Voertuig	Aantal voertuigen (/dag)	Stof	Emissie
Standaard	Licht verkeer	2.889,0	NOx NH3	7,31 kg/j < 1 kg/j
Standaard	Middelzwaar vrachtverkeer	369,0	NOx NH3	5,87 kg/j < 1 kg/j
Standaard	Zwaar vrachtverkeer	326,0	NOx NH3	5,87 kg/j < 1 kg/j
Standaard	Bussen	0,0		

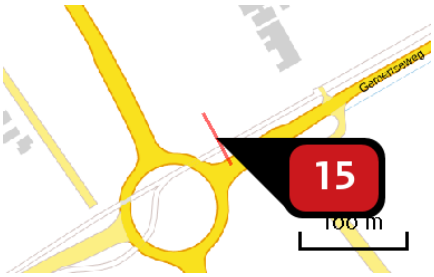

Naam	
Locatie (X,Y)	173885, 394359
NOx	10,55 kg/j
NH3	< 1 kg/j

Soort	Voertuig	Aantal voertuigen (/dag)	Stof	Emissie
Standaard	Licht verkeer	2.039,0	NOx NH3	5,08 kg/j < 1 kg/j
Standaard	Middelzwaar vrachtverkeer	151,0	NOx NH3	2,21 kg/j < 1 kg/j
Standaard	Zwaar vrachtverkeer	197,0	NOx NH3	3,27 kg/j < 1 kg/j
Standaard	Bussen	0,0		

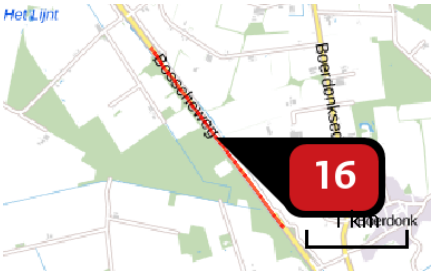

Naam	
Locatie (X,Y)	169730, 397533
NOx	4.677,10 kg/j
NH3	248,88 kg/j

Soort	Voertuig	Aantal voertuigen (/dag)	Stof	Emissie
Standaard	Licht verkeer	16.888,0	NOx NH3	1.826,43 kg/j 237,80 kg/j
Standaard	Middelzwaar vrachtverkeer	1.888,0	NOx NH3	1.254,90 kg/j 5,31 kg/j
Standaard	Zwaar vrachtverkeer	2.314,0	NOx NH3	1.595,77 kg/j 5,78 kg/j
Standaard	Bussen	0,0		

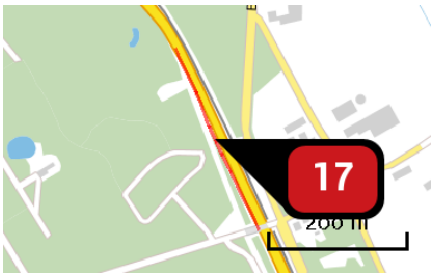

Naam	N279 - PROV WG
Locatie (X,Y)	177514, 388342
NOx	500,97 kg/j
NH3	32,01 kg/j

Soort	Voertuig	Aantal voertuigen (/dag)	Stof	Emissie
Standaard	Licht verkeer	16.614,0	NOx NH3	227,20 kg/j 30,88 kg/j
Standaard	Middelzwaar vrachtverkeer	1.547,0	NOx NH3	125,78 kg/j < 1 kg/j
Standaard	Zwaar vrachtverkeer	1.770,0	NOx NH3	147,99 kg/j < 1 kg/j
Standaard	Bussen	0,0		

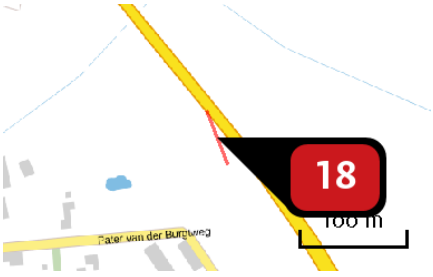

Naam	
Locatie (X,Y)	173665, 394577
NOx	8,69 kg/j
NH3	< 1 kg/j

Soort	Voertuig	Aantal voertuigen (/dag)	Stof	Emissie
Standaard	Licht verkeer	1.728,0	NOx NH3	4,14 kg/j < 1 kg/j
Standaard	Middelzwaar vrachtverkeer	136,0	NOx NH3	1,86 kg/j < 1 kg/j
Standaard	Zwaar vrachtverkeer	192,0	NOx NH3	2,68 kg/j < 1 kg/j
Standaard	Bussen	0,0		

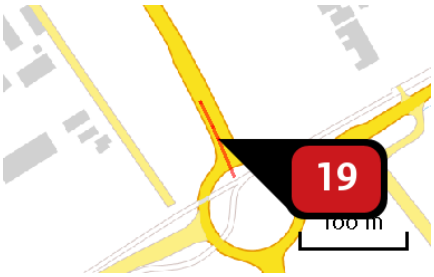

Naam	
Locatie (X,Y)	173813, 394357
NOx	19,32 kg/j
NH3	< 1 kg/j

Soort	Voertuig	Aantal voertuigen (/dag)	Stof	Emissie
Standaard	Licht verkeer	1.855,0	NOx NH3	6,51 kg/j < 1 kg/j
Standaard	Middelzwaar vrachtverkeer	336,0	NOx NH3	6,74 kg/j < 1 kg/j
Standaard	Zwaar vrachtverkeer	298,0	NOx NH3	6,08 kg/j < 1 kg/j
Standaard	Bussen	0,0		

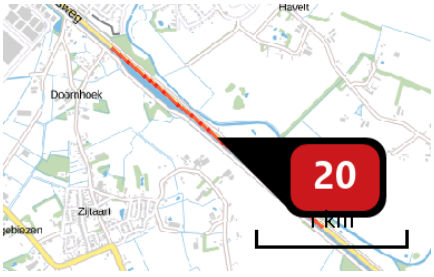

Naam	
Locatie (X,Y)	166487, 400964
NOx	4.274,24 kg/j
NH3	223,32 kg/j

Soort	Voertuig	Aantal voertuigen (/dag)	Stof	Emissie
Standaard	Licht verkeer	18.778,0	NOx NH3	1.712,14 kg/j 213,88 kg/j
Standaard	Middelzwaar vrachtverkeer	1.958,0	NOx NH3	1.130,37 kg/j 4,54 kg/j
Standaard	Zwaar vrachtverkeer	2.372,0	NOx NH3	1.431,73 kg/j 4,89 kg/j
Standaard	Bussen	0,0		

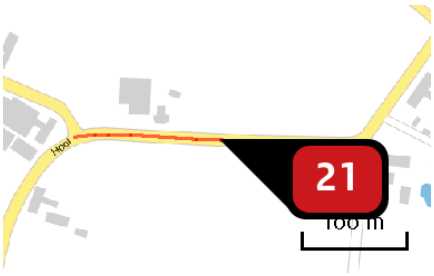

Naam
Locatie (X,Y) 167788, 399500
NOx 11,05 kg/j
NH3 1,34 kg/j

Soort	Voertuig	Aantal voertuigen (/dag)	Stof	Emissie
Standaard	Licht verkeer	726,0	NOx NH3	9,34 kg/j 1,33 kg/j
Standaard	Middelzwaar vrachtverkeer	11,0	NOx NH3	< 1 kg/j < 1 kg/j
Standaard	Zwaar vrachtverkeer	12,0	NOx NH3	< 1 kg/j < 1 kg/j
Standaard	Bussen	0,0		

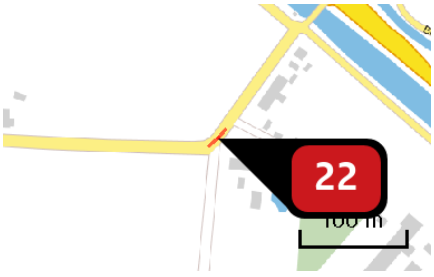

Naam
Locatie (X,Y) 167930, 399505
NOx < 1 kg/j
NH3 < 1 kg/j

Soort	Voertuig	Aantal voertuigen (/dag)	Stof	Emissie
Standaard	Licht verkeer	726,0	NOx NH3	< 1 kg/j < 1 kg/j
Standaard	Middelzwaar vrachtverkeer	11,0	NOx NH3	< 1 kg/j < 1 kg/j
Standaard	Zwaar vrachtverkeer	12,0	NOx NH3	< 1 kg/j < 1 kg/j
Standaard	Bussen	0,0		

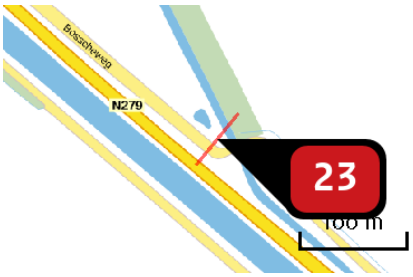

Naam	
Locatie (X,Y)	167748, 399930
NOx	6,82 kg/j
NH3	< 1 kg/j

Soort	Voertuig	Aantal voertuigen (/dag)	Stof	Emissie
Standaard	Licht verkeer	1.761,0	NOx NH3	5,19 kg/j < 1 kg/j
Standaard	Middelzwaar vrachtverkeer	42,0	NOx NH3	< 1 kg/j < 1 kg/j
Standaard	Zwaar vrachtverkeer	44,0	NOx NH3	< 1 kg/j < 1 kg/j
Standaard	Bussen	0,0		

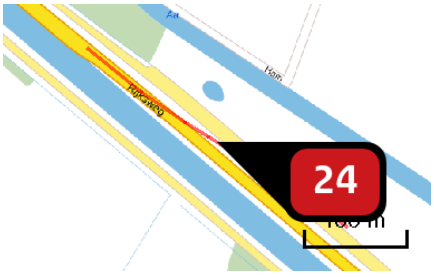

Naam	
Locatie (X,Y)	167304, 400285
NOx	720,40 kg/j
NH3	37,64 kg/j

Soort	Voertuig	Aantal voertuigen (/dag)	Stof	Emissie
Standaard	Licht verkeer	18.778,0	NOx NH3	288,57 kg/j 36,05 kg/j
Standaard	Middelzwaar vrachtverkeer	1.958,0	NOx NH3	190,52 kg/j < 1 kg/j
Standaard	Zwaar vrachtverkeer	2.372,0	NOx NH3	241,31 kg/j < 1 kg/j
Standaard	Bussen	0,0		

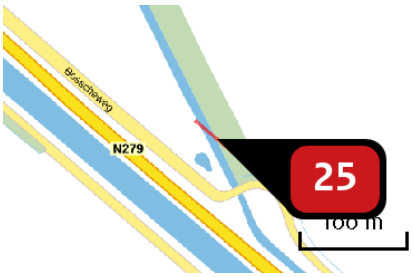

Naam	
Locatie (X,Y)	167747, 399970
NOx	4,11 kg/j
NH3	< 1 kg/j

Soort	Voertuig	Aantal voertuigen (/dag)	Stof	Emissie
Standaard	Licht verkeer	1.151,0	NOx	2,91 kg/j
			NH3	< 1 kg/j
Standaard	Middelzwaar vrachtverkeer	44,0	NOx	< 1 kg/j
			NH3	< 1 kg/j
Standaard	Zwaar vrachtverkeer	32,0	NOx	< 1 kg/j
			NH3	< 1 kg/j
Standaard	Bussen	0,0		

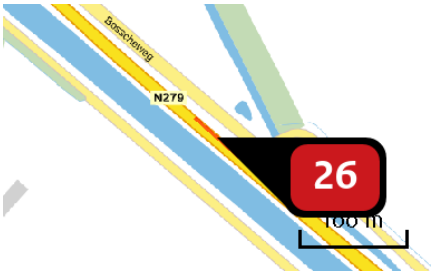

Naam	
Locatie (X,Y)	167709, 399924
NOx	4,14 kg/j
NH3	< 1 kg/j

Soort	Voertuig	Aantal voertuigen (/dag)	Stof	Emissie
Standaard	Licht verkeer	1.129,0	NOx	2,99 kg/j
			NH3	< 1 kg/j
Standaard	Middelzwaar vrachtverkeer	32,0	NOx	< 1 kg/j
			NH3	< 1 kg/j
Standaard	Zwaar vrachtverkeer	34,0	NOx	< 1 kg/j
			NH3	< 1 kg/j
Standaard	Bussen	0,0		

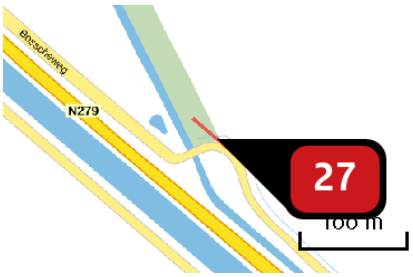

Naam
Locatie (X,Y) 167789, 399934
NOx < 1 kg/j
NH3 < 1 kg/j

Soort	Voertuig	Aantal voertuigen (/dag)	Stof	Emissie
Standaard	Licht verkeer	201,0	NOx	< 1 kg/j
			NH3	< 1 kg/j
Standaard	Middelzwaar vrachtverkeer	2,0	NOx	< 1 kg/j
			NH3	< 1 kg/j
Standaard	Zwaar vrachtverkeer	4,0	NOx	< 1 kg/j
			NH3	< 1 kg/j
Standaard	Bussen	0,0		

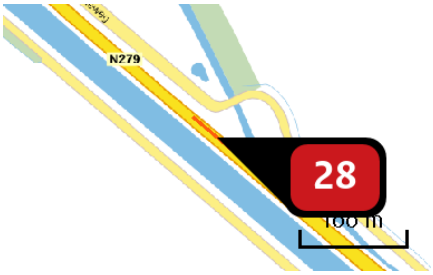

Naam
Locatie (X,Y) 167751, 399887
NOx < 1 kg/j
NH3 < 1 kg/j

Soort	Voertuig	Aantal voertuigen (/dag)	Stof	Emissie
Standaard	Licht verkeer	188,0	NOx	< 1 kg/j
			NH3	< 1 kg/j
Standaard	Middelzwaar vrachtverkeer	4,0	NOx	< 1 kg/j
			NH3	< 1 kg/j
Standaard	Zwaar vrachtverkeer	5,0	NOx	< 1 kg/j
			NH3	< 1 kg/j
Standaard	Bussen	0,0		

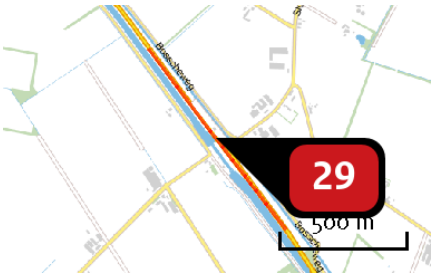

Naam
Locatie (X,Y) 168814, 398775
NOx 1.869,67 kg/j
NH3 99,49 kg/j

Soort	Voertuig	Aantal voertuigen (/dag)	Stof	Emissie
Standaard	Licht verkeer	16.888,0	NOx NH3	730,12 kg/j 95,06 kg/j
Standaard	Middelzwaar vrachtverkeer	1.888,0	NOx NH3	501,65 kg/j 2,12 kg/j
Standaard	Zwaar vrachtverkeer	2.314,0	NOx NH3	637,91 kg/j 2,31 kg/j
Standaard	Bussen	0,0		

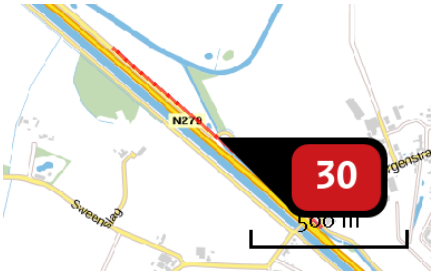

Naam
Locatie (X,Y) 167765, 399914
NOx 1.797,85 kg/j
NH3 97,91 kg/j

Soort	Voertuig	Aantal voertuigen (/dag)	Stof	Emissie
Standaard	Licht verkeer	16.498,0	NOx NH3	702,23 kg/j 93,51 kg/j
Standaard	Middelzwaar vrachtverkeer	1.881,0	NOx NH3	483,70 kg/j 2,11 kg/j
Standaard	Zwaar vrachtverkeer	2.304,0	NOx NH3	611,92 kg/j 2,29 kg/j
Standaard	Bussen	0,0		



Naam	
Locatie (X,Y)	168016, 399727
NOx	12,66 kg/j
NH3	< 1 kg/j

Soort	Voertuig	Aantal voertuigen (/dag)	Stof	Emissie
Standaard	Licht verkeer	2.799,0	NOx NH3	9,23 kg/j < 1 kg/j
Standaard	Middelzwaar vrachtverkeer	85,0	NOx NH3	1,72 kg/j < 1 kg/j
Standaard	Zwaar vrachtverkeer	75,0	NOx NH3	1,72 kg/j < 1 kg/j
Standaard	Bussen	0,0		



Naam	
Locatie (X,Y)	167833, 399762
NOx	29,77 kg/j
NH3	1,62 kg/j

Soort	Voertuig	Aantal voertuigen (/dag)	Stof	Emissie
Standaard	Licht verkeer	726,0	NOx NH3	24,71 kg/j 1,60 kg/j
Standaard	Middelzwaar vrachtverkeer	11,0	NOx NH3	2,26 kg/j < 1 kg/j
Standaard	Zwaar vrachtverkeer	12,0	NOx NH3	2,80 kg/j < 1 kg/j
Standaard	Bussen	0,0		

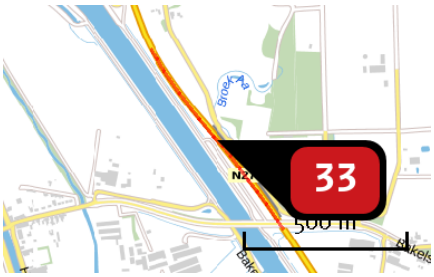

Naam	N279 - BROEKDALERBAAN
Locatie (X,Y)	173963, 391808
NOx	1.550,48 kg/j
NH3	76,27 kg/j

Soort	Voertuig	Aantal voertuigen (/dag)	Stof	Emissie
Standaard	Licht verkeer	16.865,0	NOx NH3	569,62 kg/j 72,56 kg/j
Standaard	Middelzwaar vrachtverkeer	2.102,0	NOx NH3	443,36 kg/j 1,83 kg/j
Standaard	Zwaar vrachtverkeer	2.446,0	NOx NH3	537,51 kg/j 1,89 kg/j
Standaard	Bussen	0,0		



Naam	N279 - PROV WG
Locatie (X,Y)	174531, 391023
NOx	581,97 kg/j
NH3	28,63 kg/j

Soort	Voertuig	Aantal voertuigen (/dag)	Stof	Emissie
Standaard	Licht verkeer	16.865,0	NOx NH3	213,80 kg/j 27,24 kg/j
Standaard	Middelzwaar vrachtverkeer	2.102,0	NOx NH3	166,41 kg/j < 1 kg/j
Standaard	Zwaar vrachtverkeer	2.446,0	NOx NH3	201,75 kg/j < 1 kg/j
Standaard	Bussen	0,0		



Naam	N279 - PROV WG
Locatie (X,Y)	176109, 390583
NOx	1.905,91 kg/j
NH3	98,84 kg/j

Soort	Voertuig	Aantal voertuigen (/dag)	Stof	Emissie
Standaard	Licht verkeer	6.978,0	NOx NH3	655,49 kg/j 93,35 kg/j
Standaard	Middelzwaar vrachtverkeer	907,0	NOx NH3	487,00 kg/j 2,32 kg/j
Standaard	Zwaar vrachtverkeer	1.398,0	NOx NH3	763,42 kg/j 3,17 kg/j
Standaard	Bussen	0,0		



Naam	N279 - PROV WG
Locatie (X,Y)	174861, 390791
NOx	524,47 kg/j
NH3	27,20 kg/j

Soort	Voertuig	Aantal voertuigen (/dag)	Stof	Emissie
Standaard	Licht verkeer	6.978,0	NOx NH3	180,38 kg/j 25,69 kg/j
Standaard	Middelzwaar vrachtverkeer	907,0	NOx NH3	134,01 kg/j < 1 kg/j
Standaard	Zwaar vrachtverkeer	1.398,0	NOx NH3	210,08 kg/j < 1 kg/j
Standaard	Bussen	0,0		

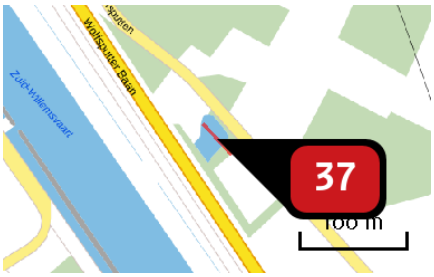

Naam	
Locatie (X,Y)	174625, 390915
NOx	20,60 kg/j
NH3	1,30 kg/j

Soort	Voertuig	Aantal voertuigen (/dag)	Stof	Emissie
Standaard	Licht verkeer	5.003,0	NOx NH3	8,77 kg/j 1,25 kg/j
Standaard	Middelzwaar vrachtverkeer	632,0	NOx NH3	6,33 kg/j < 1 kg/j
Standaard	Zwaar vrachtverkeer	540,0	NOx NH3	5,50 kg/j < 1 kg/j
Standaard	Bussen	0,0		

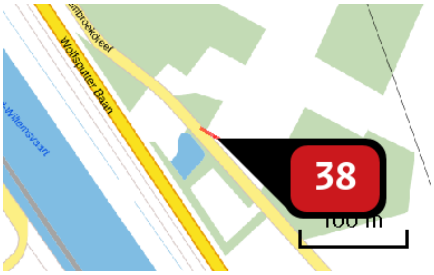

Naam	
Locatie (X,Y)	174647, 390933
NOx	17,75 kg/j
NH3	1,16 kg/j

Soort	Voertuig	Aantal voertuigen (/dag)	Stof	Emissie
Standaard	Licht verkeer	4.883,0	NOx NH3	7,85 kg/j 1,12 kg/j
Standaard	Middelzwaar vrachtverkeer	562,0	NOx NH3	5,16 kg/j < 1 kg/j
Standaard	Zwaar vrachtverkeer	507,0	NOx NH3	4,74 kg/j < 1 kg/j
Standaard	Bussen	0,0		

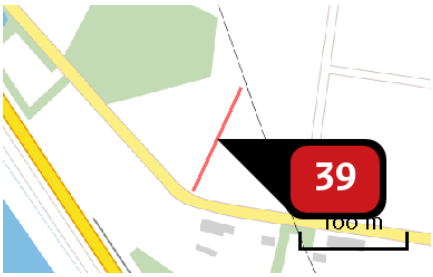

Naam	N279 - BROEKDALERBAAN
Locatie (X,Y)	174831, 390806
NOx	53,45 kg/j
NH3	3,50 kg/j

Soort	Voertuig	Aantal voertuigen (/dag)	Stof	Emissie
Standaard	Licht verkeer	4.883,0	NOx NH3	23,64 kg/j 3,37 kg/j
Standaard	Middelzwaar vrachtverkeer	562,0	NOx NH3	15,55 kg/j < 1 kg/j
Standaard	Zwaar vrachtverkeer	507,0	NOx NH3	14,27 kg/j < 1 kg/j
Standaard	Bussen	0,0		

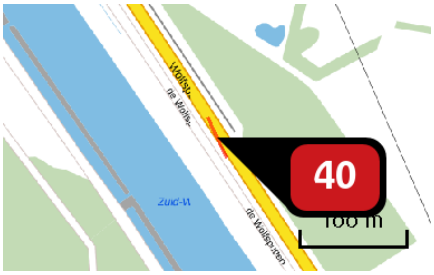

Naam	N279 - BROEKDALERBAAN
Locatie (X,Y)	174808, 390562
NOx	40,54 kg/j
NH3	2,61 kg/j

Soort	Voertuig	Aantal voertuigen (/dag)	Stof	Emissie
Standaard	Licht verkeer	9.887,0	NOx NH3	17,58 kg/j 2,50 kg/j
Standaard	Middelzwaar vrachtverkeer	1.195,0	NOx NH3	12,14 kg/j < 1 kg/j
Standaard	Zwaar vrachtverkeer	1.047,0	NOx NH3	10,82 kg/j < 1 kg/j
Standaard	Bussen	0,0		

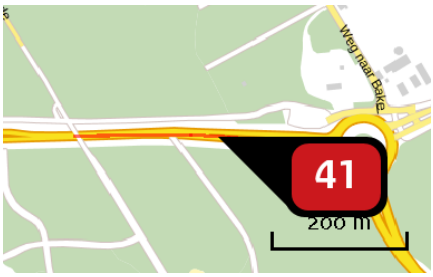

Naam	N279 - BROEKDALERBAAN
Locatie (X,Y)	177028, 388827
NOx	312,23 kg/j
NH3	30,23 kg/j

Soort	Voertuig	Aantal voertuigen (/dag)	Stof	Emissie
Standaard	Licht verkeer	10.673,0	NOx NH3	215,66 kg/j 29,81 kg/j
Standaard	Middelzwaar vrachtverkeer	519,0	NOx NH3	61,49 kg/j < 1 kg/j
Standaard	Zwaar vrachtverkeer	289,0	NOx NH3	35,08 kg/j < 1 kg/j
Standaard	Bussen	0,0		

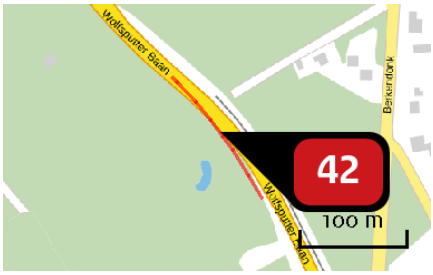

Naam	N279 - BROEKDALERBAAN
Locatie (X,Y)	177411, 388529
NOx	50,37 kg/j
NH3	4,75 kg/j

Soort	Voertuig	Aantal voertuigen (/dag)	Stof	Emissie
Standaard	Licht verkeer	4.956,0	NOx NH3	32,79 kg/j 4,67 kg/j
Standaard	Middelzwaar vrachtverkeer	294,0	NOx NH3	11,12 kg/j < 1 kg/j
Standaard	Zwaar vrachtverkeer	168,0	NOx NH3	6,46 kg/j < 1 kg/j
Standaard	Bussen	0,0		

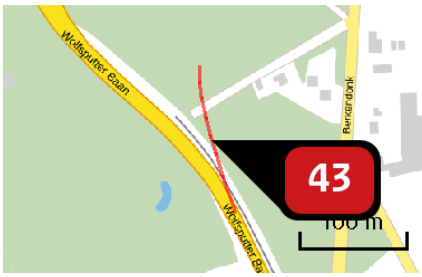

Naam	N279 - BROEKDALERBAAN
Locatie (X,Y)	177441, 388541
NOx	54,74 kg/j
NH3	4,35 kg/j

Soort	Voertuig	Aantal voertuigen (/dag)	Stof	Emissie
Standaard	Licht verkeer	4.679,0	NOx NH3	31,91 kg/j 4,26 kg/j
Standaard	Middelzwaar vrachtverkeer	344,0	NOx NH3	14,16 kg/j < 1 kg/j
Standaard	Zwaar vrachtverkeer	204,0	NOx NH3	8,67 kg/j < 1 kg/j
Standaard	Bussen	0,0		

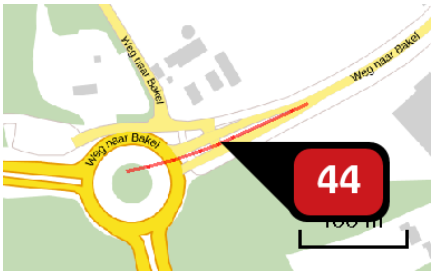

Naam	N607 - Weg naar Bakel
Locatie (X,Y)	177325, 388850
NOx	129,32 kg/j
NH3	11,61 kg/j

Soort	Voertuig	Aantal voertuigen (/dag)	Stof	Emissie
Standaard	Licht verkeer	9.812,0	NOx NH3	85,01 kg/j 11,42 kg/j
Standaard	Middelzwaar vrachtverkeer	575,0	NOx NH3	29,89 kg/j < 1 kg/j
Standaard	Zwaar vrachtverkeer	269,0	NOx NH3	14,42 kg/j < 1 kg/j
Standaard	Bussen	0,0		

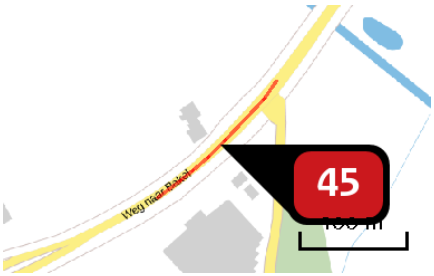

Naam	N607 - Weg naar Bakel
Locatie (X,Y)	177539, 388976
NOx	100,38 kg/j
NH3	9,46 kg/j

Soort	Voertuig	Aantal voertuigen (/dag)	Stof	Emissie
Standaard	Licht verkeer	8.924,0	NOx NH3	65,32 kg/j 9,30 kg/j
Standaard	Middelzwaar vrachtverkeer	590,0	NOx NH3	24,68 kg/j < 1 kg/j
Standaard	Zwaar vrachtverkeer	244,0	NOx NH3	10,38 kg/j < 1 kg/j
Standaard	Bussen	0,0		

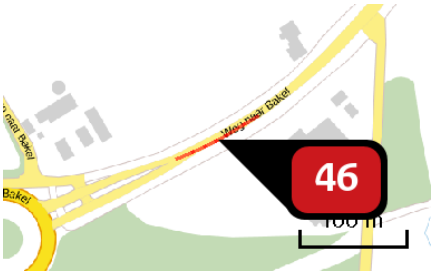

Naam	N607 - Weg naar Bakel
Locatie (X,Y)	177444, 388905
NOx	56,86 kg/j
NH3	5,02 kg/j

Soort	Voertuig	Aantal voertuigen (/dag)	Stof	Emissie
Standaard	Licht verkeer	8.924,0	NOx NH3	36,42 kg/j 4,94 kg/j
Standaard	Middelzwaar vrachtverkeer	590,0	NOx NH3	14,34 kg/j < 1 kg/j
Standaard	Zwaar vrachtverkeer	244,0	NOx NH3	6,10 kg/j < 1 kg/j
Standaard	Bussen	0,0		

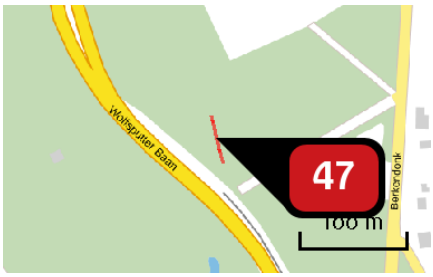

Naam	N279 - PROV WG
Locatie (X,Y)	177401, 388613
NOx	41,84 kg/j
NH3	2,17 kg/j

Soort	Voertuig	Aantal voertuigen (/dag)	Stof	Emissie
Standaard	Licht verkeer	6.978,0	NOx NH3	14,39 kg/j 2,05 kg/j
Standaard	Middelzwaar vrachtverkeer	907,0	NOx NH3	10,69 kg/j < 1 kg/j
Standaard	Zwaar vrachtverkeer	1.398,0	NOx NH3	16,76 kg/j < 1 kg/j
Standaard	Bussen	0,0		

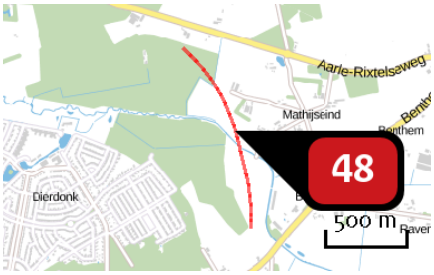

Naam	N279 - PROV WG
Locatie (X,Y)	177372, 389789
NOx	1.146,72 kg/j
NH3	59,47 kg/j

Soort	Voertuig	Aantal voertuigen (/dag)	Stof	Emissie
Standaard	Licht verkeer	6.978,0	NOx NH3	394,39 kg/j 56,17 kg/j
Standaard	Middelzwaar vrachtverkeer	907,0	NOx NH3	293,01 kg/j 1,40 kg/j
Standaard	Zwaar vrachtverkeer	1.398,0	NOx NH3	459,32 kg/j 1,91 kg/j
Standaard	Bussen	0,0		

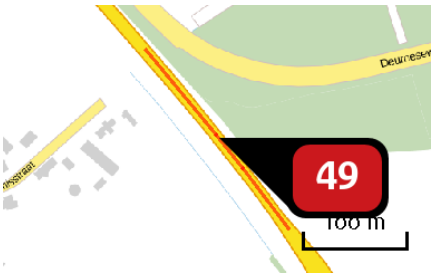

Naam
Locatie (X,Y) 180884, 381436
NOx 378,97 kg/j
NH3 20,00 kg/j

Soort	Voertuig	Aantal voertuigen (/dag)	Stof	Emissie
Standaard	Licht verkeer	13.871,0	NOx NH3	151,37 kg/j 19,15 kg/j
Standaard	Middelzwaar vrachtverkeer	1.413,0	NOx NH3	96,78 kg/j < 1 kg/j
Standaard	Zwaar vrachtverkeer	1.831,0	NOx NH3	130,82 kg/j < 1 kg/j
Standaard	Bussen	0,0		



Naam
Locatie (X,Y) 180993, 381283
NOx 434,19 kg/j
NH3 24,29 kg/j

Soort	Voertuig	Aantal voertuigen (/dag)	Stof	Emissie
Standaard	Licht verkeer	22.788,0	NOx NH3	182,67 kg/j 23,34 kg/j
Standaard	Middelzwaar vrachtverkeer	2.256,0	NOx NH3	112,70 kg/j < 1 kg/j
Standaard	Zwaar vrachtverkeer	2.669,0	NOx NH3	138,83 kg/j < 1 kg/j
Standaard	Bussen	0,0		

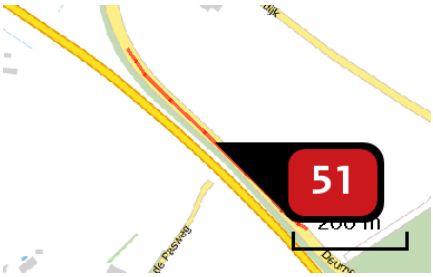

Naam	Deurneseweg
Locatie (X,Y)	180631, 381751
NOx	405,64 kg/j
NH3	28,78 kg/j

Soort	Voertuig	Aantal voertuigen (/dag)	Stof	Emissie
Standaard	Licht verkeer	9.377,0	NOx NH3	195,48 kg/j 27,84 kg/j
Standaard	Middelzwaar vrachtverkeer	887,0	NOx NH3	105,70 kg/j < 1 kg/j
Standaard	Zwaar vrachtverkeer	862,0	NOx NH3	104,46 kg/j < 1 kg/j
Standaard	Bussen	0,0		

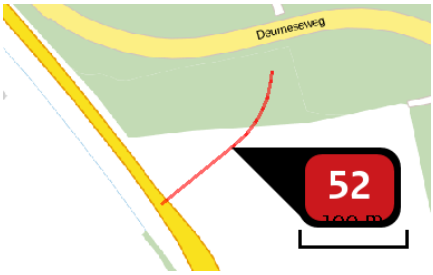

Naam	Deurneseweg
Locatie (X,Y)	181015, 381401
NOx	194,73 kg/j
NH3	5,31 kg/j

Soort	Voertuig	Aantal voertuigen (/dag)	Stof	Emissie
Standaard	Licht verkeer	9.377,0	NOx NH3	82,77 kg/j 4,97 kg/j
Standaard	Middelzwaar vrachtverkeer	887,0	NOx NH3	53,35 kg/j < 1 kg/j
Standaard	Zwaar vrachtverkeer	862,0	NOx NH3	58,61 kg/j < 1 kg/j
Standaard	Bussen	0,0		

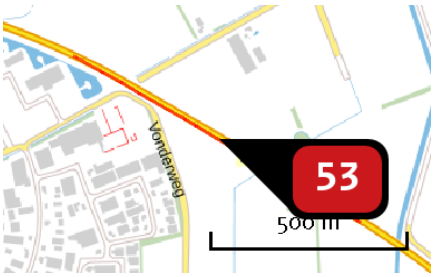

Naam	N279 - BROEKDALERBAAN
Locatie (X,Y)	172597, 395502
NOx	1.651,23 kg/j
NH3	89,32 kg/j

Soort	Voertuig	Aantal voertuigen (/dag)	Stof	Emissie
Standaard	Licht verkeer	15.888,0	NOx NH3	652,41 kg/j 85,42 kg/j
Standaard	Middelzwaar vrachtverkeer	1.684,0	NOx NH3	423,21 kg/j 1,80 kg/j
Standaard	Zwaar vrachtverkeer	2.210,0	NOx NH3	575,61 kg/j 2,10 kg/j
Standaard	Bussen	0,0		

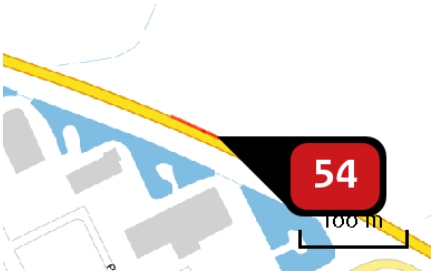

Naam	N279 - BROEKDALERBAAN
Locatie (X,Y)	172188, 395732
NOx	181,03 kg/j
NH3	9,79 kg/j

Soort	Voertuig	Aantal voertuigen (/dag)	Stof	Emissie
Standaard	Licht verkeer	15.888,0	NOx NH3	71,52 kg/j 9,36 kg/j
Standaard	Middelzwaar vrachtverkeer	1.684,0	NOx NH3	46,40 kg/j < 1 kg/j
Standaard	Zwaar vrachtverkeer	2.210,0	NOx NH3	63,10 kg/j < 1 kg/j
Standaard	Bussen	0,0		

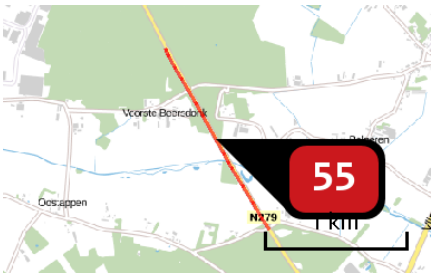

Naam	N279 - PROV WG
Locatie (X,Y)	179054, 383543
NOx	2.261,57 kg/j
NH3	139,46 kg/j

Soort	Voertuig	Aantal voertuigen (/dag)	Stof	Emissie
Standaard	Licht verkeer	13.871,0	NOx NH3	954,08 kg/j 133,82 kg/j
Standaard	Middelzwaar vrachtverkeer	1.413,0	NOx NH3	562,88 kg/j 2,63 kg/j
Standaard	Zwaar vrachtverkeer	1.831,0	NOx NH3	744,61 kg/j 3,02 kg/j
Standaard	Bussen	0,0		

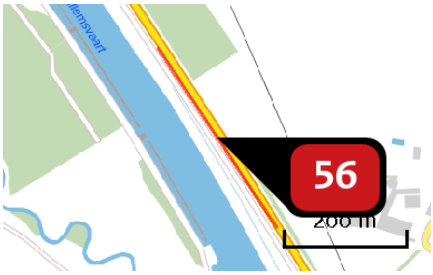

Naam	N279 - BROEKDALERBAAN
Locatie (X,Y)	174961, 390327
NOx	373,81 kg/j
NH3	24,03 kg/j

Soort	Voertuig	Aantal voertuigen (/dag)	Stof	Emissie
Standaard	Licht verkeer	9.887,0	NOx NH3	162,07 kg/j 23,08 kg/j
Standaard	Middelzwaar vrachtverkeer	1.195,0	NOx NH3	111,97 kg/j < 1 kg/j
Standaard	Zwaar vrachtverkeer	1.047,0	NOx NH3	99,77 kg/j < 1 kg/j
Standaard	Bussen	0,0		

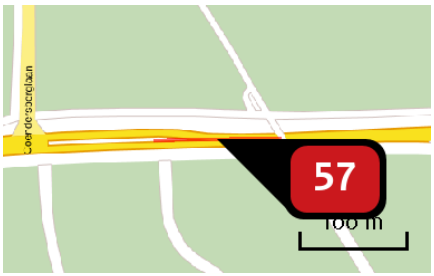

Naam	Wolfsputter Baan
Locatie (X,Y)	176757, 388827
NOx	84,06 kg/j
NH3	8,46 kg/j

Soort	Voertuig	Aantal voertuigen (/dag)	Stof	Emissie
Standaard	Licht verkeer	10.673,0	NOx NH3	58,56 kg/j 8,34 kg/j
Standaard	Middelzwaar vrachtverkeer	519,0	NOx NH3	16,28 kg/j < 1 kg/j
Standaard	Zwaar vrachtverkeer	289,0	NOx NH3	9,22 kg/j < 1 kg/j
Standaard	Bussen	0,0		

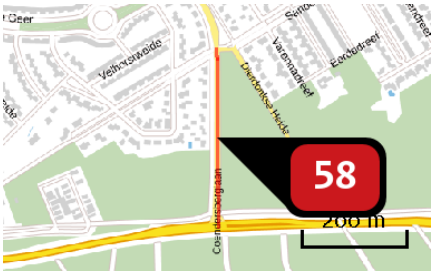

Naam	Coendersberglaan
Locatie (X,Y)	176580, 388993
NOx	112,89 kg/j
NH3	5,63 kg/j

Soort	Voertuig	Aantal voertuigen (/dag)	Stof	Emissie
Standaard	Licht verkeer	5.080,0	NOx NH3	88,44 kg/j 5,54 kg/j
Standaard	Middelzwaar vrachtverkeer	115,0	NOx NH3	12,77 kg/j < 1 kg/j
Standaard	Zwaar vrachtverkeer	93,0	NOx NH3	11,68 kg/j < 1 kg/j
Standaard	Bussen	0,0		

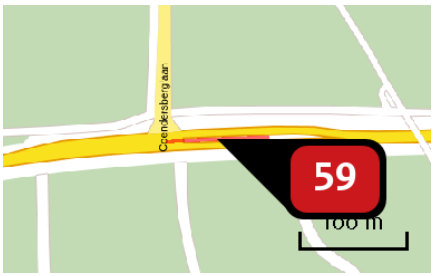

Naam	Wolfsputter Baan
Locatie (X,Y)	176628, 388824
NOx	72,96 kg/j
NH3	6,44 kg/j

Soort	Voertuig	Aantal voertuigen (/dag)	Stof	Emissie
Standaard	Licht verkeer	10.674,0	NOx NH3	49,41 kg/j 6,35 kg/j
Standaard	Middelzwaar vrachtverkeer	519,0	NOx NH3	14,91 kg/j < 1 kg/j
Standaard	Zwaar vrachtverkeer	289,0	NOx NH3	8,64 kg/j < 1 kg/j
Standaard	Bussen	0,0		

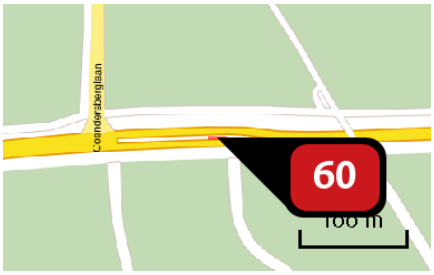

Naam	Wolfsputter Baan
Locatie (X,Y)	176691, 388825
NOx	10,28 kg/j
NH3	1,03 kg/j

Soort	Voertuig	Aantal voertuigen (/dag)	Stof	Emissie
Standaard	Licht verkeer	10.673,0	NOx NH3	7,16 kg/j 1,02 kg/j
Standaard	Middelzwaar vrachtverkeer	519,0	NOx NH3	1,99 kg/j < 1 kg/j
Standaard	Zwaar vrachtverkeer	289,0	NOx NH3	1,13 kg/j < 1 kg/j
Standaard	Bussen	0,0		

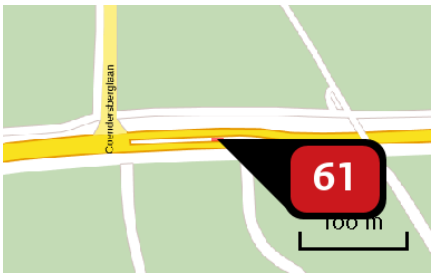

Naam	Wolfsputter Baan
Locatie (X,Y)	176679, 388826
NOx	5,91 kg/j
NH3	< 1 kg/j

Soort	Voertuig	Aantal voertuigen (/dag)	Stof	Emissie
Standaard	Licht verkeer	10.674,0	NOx NH3	4,12 kg/j < 1 kg/j
Standaard	Middelzwaar vrachtverkeer	519,0	NOx NH3	1,14 kg/j < 1 kg/j
Standaard	Zwaar vrachtverkeer	289,0	NOx NH3	< 1 kg/j < 1 kg/j
Standaard	Bussen	0,0		

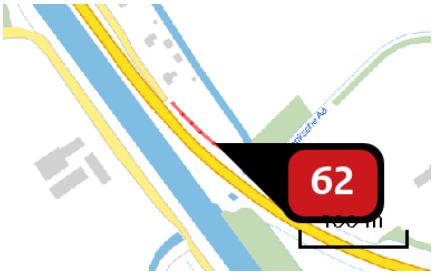

Naam	
Locatie (X,Y)	170865, 396047
NOx	21,01 kg/j
NH3	1,45 kg/j

Soort	Voertuig	Aantal voertuigen (/dag)	Stof	Emissie
Standaard	Licht verkeer	1.951,0	NOx NH3	9,85 kg/j 1,40 kg/j
Standaard	Middelzwaar vrachtverkeer	231,0	NOx NH3	6,67 kg/j < 1 kg/j
Standaard	Zwaar vrachtverkeer	153,0	NOx NH3	4,49 kg/j < 1 kg/j
Standaard	Bussen	0,0		

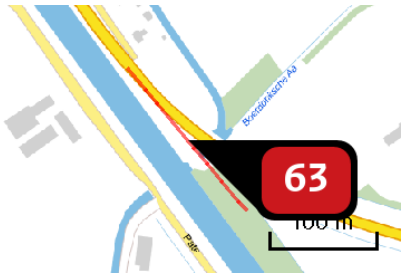

Naam	
Locatie (X,Y)	170868, 396011
NOx	30,63 kg/j
NH3	1,75 kg/j

Soort	Voertuig	Aantal voertuigen (/dag)	Stof	Emissie
Standaard	Licht verkeer	1.514,0	NOx NH3	12,67 kg/j 1,67 kg/j
Standaard	Middelzwaar vrachtverkeer	194,0	NOx NH3	9,86 kg/j < 1 kg/j
Standaard	Zwaar vrachtverkeer	154,0	NOx NH3	8,10 kg/j < 1 kg/j
Standaard	Bussen	0,0		



Naam	Bosscheweg
Locatie (X,Y)	171166, 395677
NOx	19,69 kg/j
NH3	< 1 kg/j

Soort	Voertuig	Aantal voertuigen (/dag)	Stof	Emissie
Standaard	Licht verkeer	5.048,0	NOx NH3	9,59 kg/j < 1 kg/j
Standaard	Middelzwaar vrachtverkeer	476,0	NOx NH3	5,70 kg/j < 1 kg/j
Standaard	Zwaar vrachtverkeer	324,0	NOx NH3	4,39 kg/j < 1 kg/j
Standaard	Bussen	0,0		

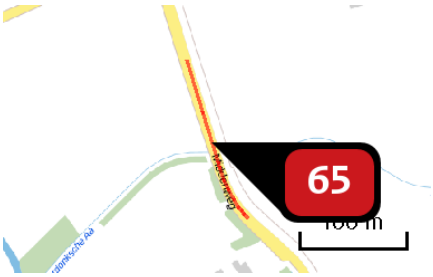

Naam	Middenweg
Locatie (X,Y)	171080, 396160
NOx	80,09 kg/j
NH3	5,94 kg/j

Soort	Voertuig	Aantal voertuigen (/dag)	Stof	Emissie
Standaard	Licht verkeer	5.742,0	NOx NH3	44,61 kg/j 5,80 kg/j
Standaard	Middelzwaar vrachtverkeer	408,0	NOx NH3	19,51 kg/j < 1 kg/j
Standaard	Zwaar vrachtverkeer	322,0	NOx NH3	15,98 kg/j < 1 kg/j
Standaard	Bussen	0,0		



Naam	Middenweg
Locatie (X,Y)	171177, 395953
NOx	33,38 kg/j
NH3	2,46 kg/j

Soort	Voertuig	Aantal voertuigen (/dag)	Stof	Emissie
Standaard	Licht verkeer	5.530,0	NOx NH3	18,47 kg/j 2,41 kg/j
Standaard	Middelzwaar vrachtverkeer	424,0	NOx NH3	8,70 kg/j < 1 kg/j
Standaard	Zwaar vrachtverkeer	292,0	NOx NH3	6,21 kg/j < 1 kg/j
Standaard	Bussen	0,0		

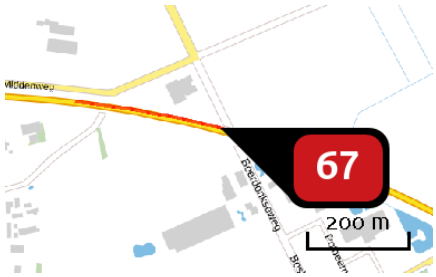

Naam	N279 - BROEKDALERBAAN
Locatie (X,Y)	171866, 395847
NOx	1.154,03 kg/j
NH3	62,43 kg/j

Soort	Voertuig	Aantal voertuigen (/dag)	Stof	Emissie
Standaard	Licht verkeer	15.888,0	NOx NH3	455,96 kg/j 59,70 kg/j
Standaard	Middelzwaar vrachtverkeer	1.684,0	NOx NH3	295,78 kg/j 1,26 kg/j
Standaard	Zwaar vrachtverkeer	2.210,0	NOx NH3	402,29 kg/j 1,47 kg/j
Standaard	Bussen	0,0		

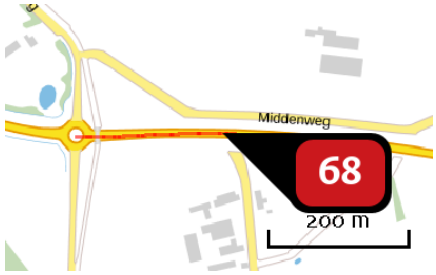

Naam	N279 - BROEKDALERBAAN
Locatie (X,Y)	171382, 395911
NOx	639,89 kg/j
NH3	38,10 kg/j

Soort	Voertuig	Aantal voertuigen (/dag)	Stof	Emissie
Standaard	Licht verkeer	13.422,0	NOx NH3	256,43 kg/j 36,42 kg/j
Standaard	Middelzwaar vrachtverkeer	1.461,0	NOx NH3	159,95 kg/j < 1 kg/j
Standaard	Zwaar vrachtverkeer	2.006,0	NOx NH3	223,51 kg/j < 1 kg/j
Standaard	Bussen	0,0		

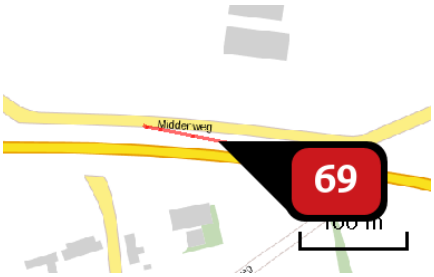

Naam	Middenweg
Locatie (X,Y)	171515, 395917
NOx	18,56 kg/j
NH3	1,03 kg/j

Soort	Voertuig	Aantal voertuigen (/dag)	Stof	Emissie
Standaard	Licht verkeer	1.132,0	NOx NH3	7,66 kg/j < 1 kg/j
Standaard	Middelzwaar vrachtverkeer	131,0	NOx NH3	5,48 kg/j < 1 kg/j
Standaard	Zwaar vrachtverkeer	125,0	NOx NH3	5,43 kg/j < 1 kg/j
Standaard	Bussen	0,0		

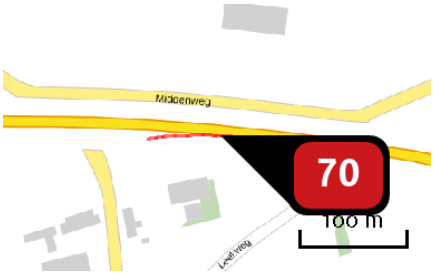

Naam	Middenweg
Locatie (X,Y)	171519, 395897
NOx	14,00 kg/j
NH3	1,18 kg/j

Soort	Voertuig	Aantal voertuigen (/dag)	Stof	Emissie
Standaard	Licht verkeer	1.332,0	NOx NH3	8,09 kg/j 1,15 kg/j
Standaard	Middelzwaar vrachtverkeer	91,0	NOx NH3	3,16 kg/j < 1 kg/j
Standaard	Zwaar vrachtverkeer	78,0	NOx NH3	2,75 kg/j < 1 kg/j
Standaard	Bussen	0,0		

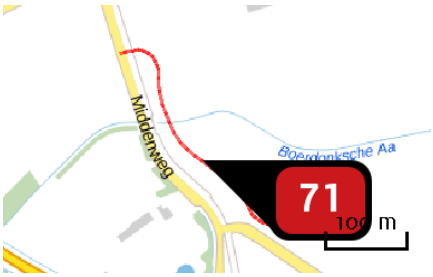

Naam	Middenweg
Locatie (X,Y)	171154, 396106
NOx	23,69 kg/j
NH3	1,92 kg/j

Soort	Voertuig	Aantal voertuigen (/dag)	Stof	Emissie
Standaard	Licht verkeer	785,0	NOx NH3	13,11 kg/j 1,87 kg/j
Standaard	Middelzwaar vrachtverkeer	65,0	NOx NH3	6,21 kg/j < 1 kg/j
Standaard	Zwaar vrachtverkeer	45,0	NOx NH3	4,37 kg/j < 1 kg/j
Standaard	Bussen	0,0		

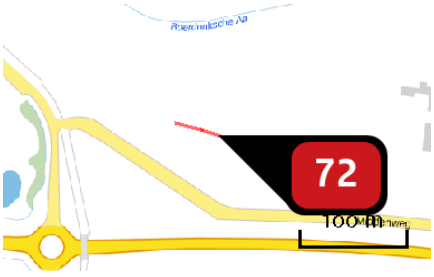

Naam	Vonderweg-Oost
Locatie (X,Y)	171329, 396012
NOx	5,41 kg/j
NH3	< 1 kg/j

Soort	Voertuig	Aantal voertuigen (/dag)	Stof	Emissie
Standaard	Licht verkeer	785,0	NOx NH3	2,99 kg/j < 1 kg/j
Standaard	Middelzwaar vrachtverkeer	65,0	NOx NH3	1,42 kg/j < 1 kg/j
Standaard	Zwaar vrachtverkeer	45,0	NOx NH3	< 1 kg/j < 1 kg/j
Standaard	Bussen	0,0		

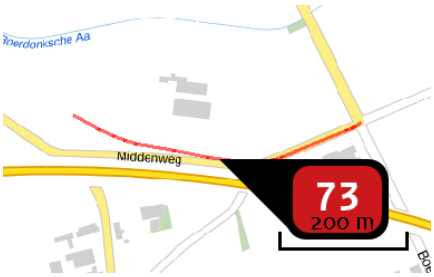

Naam	Vonderweg-Oost
Locatie (X,Y)	171594, 395930
NOx	31,38 kg/j
NH3	2,54 kg/j

Soort	Voertuig	Aantal voertuigen (/dag)	Stof	Emissie
Standaard	Licht verkeer	785,0	NOx NH3	17,37 kg/j 2,47 kg/j
Standaard	Middelzwaar vrachtverkeer	65,0	NOx NH3	8,22 kg/j < 1 kg/j
Standaard	Zwaar vrachtverkeer	45,0	NOx NH3	5,79 kg/j < 1 kg/j
Standaard	Bussen	0,0		

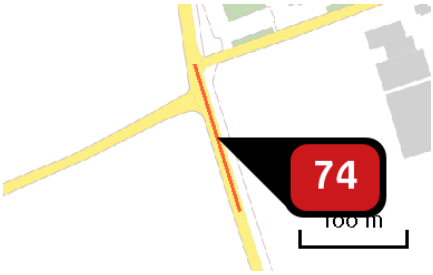

Naam	Middenweg
Locatie (X,Y)	171035, 396305
NOx	58,17 kg/j
NH3	4,97 kg/j

Soort	Voertuig	Aantal voertuigen (/dag)	Stof	Emissie
Standaard	Licht verkeer	5.143,0	NOx NH3	34,17 kg/j 4,87 kg/j
Standaard	Middelzwaar vrachtverkeer	348,0	NOx NH3	13,22 kg/j < 1 kg/j
Standaard	Zwaar vrachtverkeer	279,0	NOx NH3	10,78 kg/j < 1 kg/j
Standaard	Bussen	0,0		

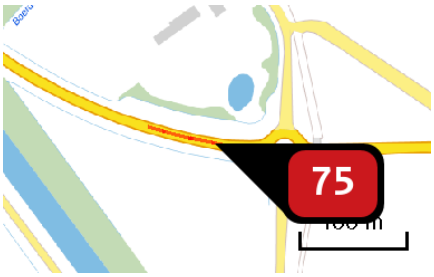

Naam	N279 - Bosscheweg
Locatie (X,Y)	171108, 395915
NOx	204,49 kg/j
NH3	12,18 kg/j

Soort	Voertuig	Aantal voertuigen (/dag)	Stof	Emissie
Standaard	Licht verkeer	13.422,0	NOx NH3	81,95 kg/j 11,64 kg/j
Standaard	Middelzwaar vrachtverkeer	1.461,0	NOx NH3	51,12 kg/j < 1 kg/j
Standaard	Zwaar vrachtverkeer	2.006,0	NOx NH3	71,43 kg/j < 1 kg/j
Standaard	Bussen	0,0		

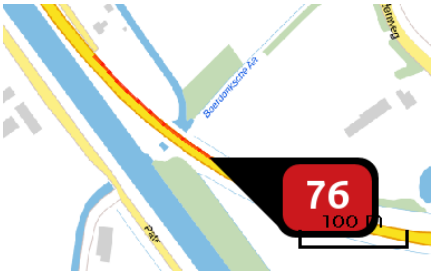

Naam	N279 - Bosscheweg
Locatie (X,Y)	170925, 395987
NOx	436,33 kg/j
NH3	25,98 kg/j

Soort	Voertuig	Aantal voertuigen (/dag)	Stof	Emissie
Standaard	Licht verkeer	13.422,0	NOx NH3	174,86 kg/j 24,83 kg/j
Standaard	Middelzwaar vrachtverkeer	1.461,0	NOx NH3	109,06 kg/j < 1 kg/j
Standaard	Zwaar vrachtverkeer	2.006,0	NOx NH3	152,41 kg/j < 1 kg/j
Standaard	Bussen	0,0		

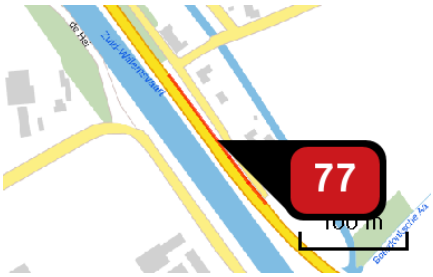

Naam	N279 - Bosscheweg
Locatie (X,Y)	170773, 396140
NOx	316,08 kg/j
NH3	16,82 kg/j

Soort	Voertuig	Aantal voertuigen (/dag)	Stof	Emissie
Standaard	Licht verkeer	16.888,0	NOx NH3	123,43 kg/j 16,07 kg/j
Standaard	Middelzwaar vrachtverkeer	1.888,0	NOx NH3	84,81 kg/j < 1 kg/j
Standaard	Zwaar vrachtverkeer	2.314,0	NOx NH3	107,84 kg/j < 1 kg/j
Standaard	Bussen	0,0		

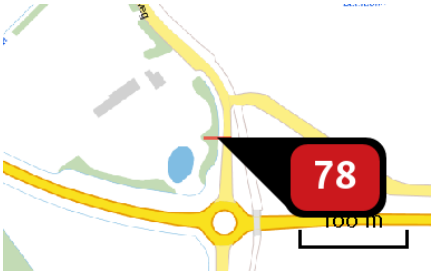

Naam	
Locatie (X,Y)	171167, 395987
NOx	4,84 kg/j
NH3	< 1 kg/j

Soort	Voertuig	Aantal voertuigen (/dag)	Stof	Emissie
Standaard	Licht verkeer	1.951,0	NOx NH3	2,18 kg/j < 1 kg/j
Standaard	Middelzwaar vrachtverkeer	231,0	NOx NH3	1,52 kg/j < 1 kg/j
Standaard	Zwaar vrachtverkeer	153,0	NOx NH3	1,14 kg/j < 1 kg/j
Standaard	Bussen	0,0		

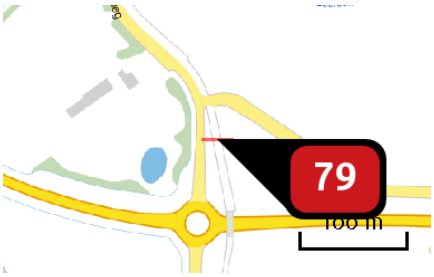

Naam	Middenweg
Locatie (X,Y)	171192, 395987
NOx	3,89 kg/j
NH3	< 1 kg/j

Soort	Voertuig	Aantal voertuigen (/dag)	Stof	Emissie
Standaard	Licht verkeer	1.132,0	NOx NH3	1,55 kg/j < 1 kg/j
Standaard	Middelzwaar vrachtverkeer	131,0	NOx NH3	1,13 kg/j < 1 kg/j
Standaard	Zwaar vrachtverkeer	125,0	NOx NH3	1,22 kg/j < 1 kg/j
Standaard	Bussen	0,0		

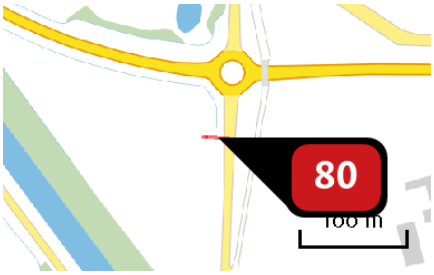

Naam	
Locatie (X,Y)	171159, 395846
NOx	5,32 kg/j
NH3	< 1 kg/j

Soort	Voertuig	Aantal voertuigen (/dag)	Stof	Emissie
Standaard	Licht verkeer	1.514,0	NOx NH3	2,12 kg/j < 1 kg/j
Standaard	Middelzwaar vrachtverkeer	194,0	NOx NH3	1,69 kg/j < 1 kg/j
Standaard	Zwaar vrachtverkeer	154,0	NOx NH3	1,52 kg/j < 1 kg/j
Standaard	Bussen	0,0		

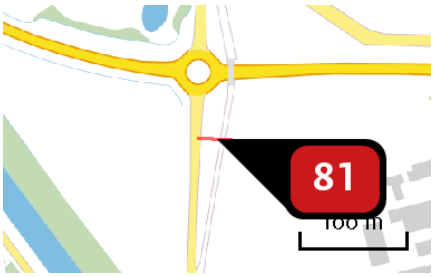

Naam	Middenweg
Locatie (X,Y)	171191, 395845
NOx	4,18 kg/j
NH3	< 1 kg/j

Soort	Voertuig	Aantal voertuigen (/dag)	Stof	Emissie
Standaard	Licht verkeer	1.332,0	NOx NH3	2,33 kg/j < 1 kg/j
Standaard	Middelzwaar vrachtverkeer	91,0	NOx NH3	< 1 kg/j < 1 kg/j
Standaard	Zwaar vrachtverkeer	78,0	NOx NH3	< 1 kg/j < 1 kg/j
Standaard	Bussen	0,0		

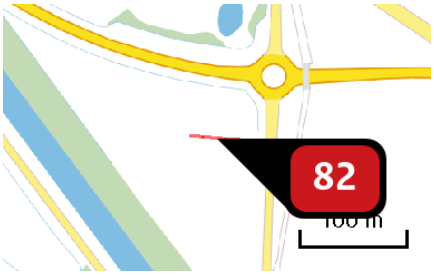

Naam	
Locatie (X,Y)	171120, 395849
NOx	9,51 kg/j
NH3	< 1 kg/j

Soort	Voertuig	Aantal voertuigen (/dag)	Stof	Emissie
Standaard	Licht verkeer	1.514,0	NOx NH3	3,79 kg/j < 1 kg/j
Standaard	Middelzwaar vrachtverkeer	194,0	NOx NH3	3,02 kg/j < 1 kg/j
Standaard	Zwaar vrachtverkeer	154,0	NOx NH3	2,71 kg/j < 1 kg/j
Standaard	Bussen	0,0		

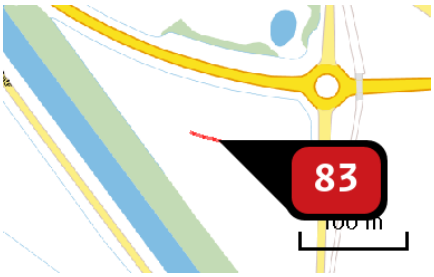

Naam	
Locatie (X,Y)	171072, 395857
NOx	9,51 kg/j
NH3	< 1 kg/j

Soort	Voertuig	Aantal voertuigen (/dag)	Stof	Emissie
Standaard	Licht verkeer	1.514,0	NOx NH3	3,79 kg/j < 1 kg/j
Standaard	Middelzwaar vrachtverkeer	194,0	NOx NH3	3,02 kg/j < 1 kg/j
Standaard	Zwaar vrachtverkeer	154,0	NOx NH3	2,71 kg/j < 1 kg/j
Standaard	Bussen	0,0		



Naam	
Locatie (X,Y)	171024, 395873
NOx	8,91 kg/j
NH3	< 1 kg/j

Soort	Voertuig	Aantal voertuigen (/dag)	Stof	Emissie
Standaard	Licht verkeer	1.514,0	NOx NH3	3,68 kg/j < 1 kg/j
Standaard	Middelzwaar vrachtverkeer	194,0	NOx NH3	2,87 kg/j < 1 kg/j
Standaard	Zwaar vrachtverkeer	154,0	NOx NH3	2,36 kg/j < 1 kg/j
Standaard	Bussen	0,0		

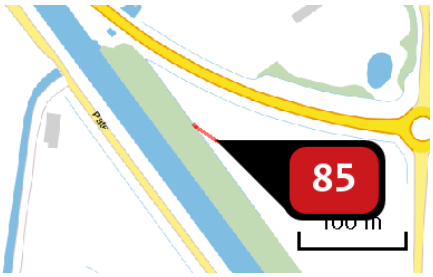

Naam	
Locatie (X,Y)	170980, 395897
NOx	8,91 kg/j
NH3	< 1 kg/j

Soort	Voertuig	Aantal voertuigen (/dag)	Stof	Emissie
Standaard	Licht verkeer	1.514,0	NOx NH3	3,68 kg/j < 1 kg/j
Standaard	Middelzwaar vrachtverkeer	194,0	NOx NH3	2,87 kg/j < 1 kg/j
Standaard	Zwaar vrachtverkeer	154,0	NOx NH3	2,36 kg/j < 1 kg/j
Standaard	Bussen	0,0		

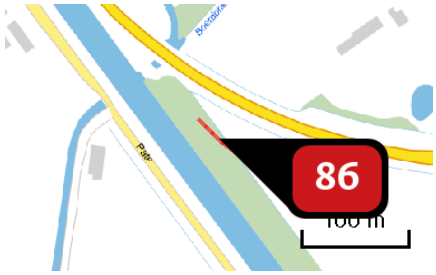

Naam	
Locatie (X,Y)	170940, 395928
NOx	8,91 kg/j
NH3	< 1 kg/j

Soort	Voertuig	Aantal voertuigen (/dag)	Stof	Emissie
Standaard	Licht verkeer	1.514,0	NOx NH3	3,68 kg/j < 1 kg/j
Standaard	Middelzwaar vrachtverkeer	194,0	NOx NH3	2,87 kg/j < 1 kg/j
Standaard	Zwaar vrachtverkeer	154,0	NOx NH3	2,36 kg/j < 1 kg/j
Standaard	Bussen	0,0		

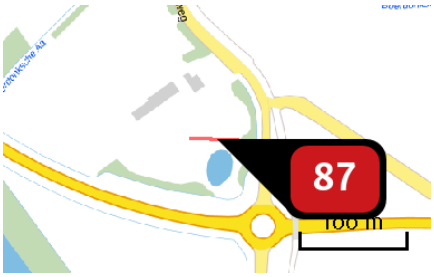

Naam
Locatie (X,Y) 171130, 395989
NOx 10,47 kg/j
NH3 < 1 kg/j

Soort	Voertuig	Aantal voertuigen (/dag)	Stof	Emissie
Standaard	Licht verkeer	1.951,0	NOx NH3	4,72 kg/j < 1 kg/j
Standaard	Middelzwaar vrachtverkeer	231,0	NOx NH3	3,28 kg/j < 1 kg/j
Standaard	Zwaar vrachtverkeer	153,0	NOx NH3	2,46 kg/j < 1 kg/j
Standaard	Bussen	0,0		

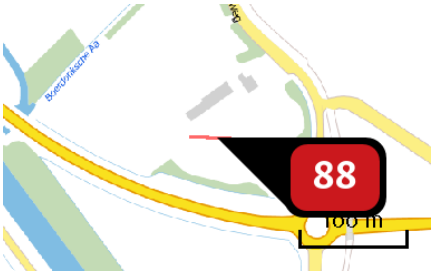

Naam
Locatie (X,Y) 171080, 395991
NOx 10,47 kg/j
NH3 < 1 kg/j

Soort	Voertuig	Aantal voertuigen (/dag)	Stof	Emissie
Standaard	Licht verkeer	1.951,0	NOx NH3	4,72 kg/j < 1 kg/j
Standaard	Middelzwaar vrachtverkeer	231,0	NOx NH3	3,28 kg/j < 1 kg/j
Standaard	Zwaar vrachtverkeer	153,0	NOx NH3	2,46 kg/j < 1 kg/j
Standaard	Bussen	0,0		

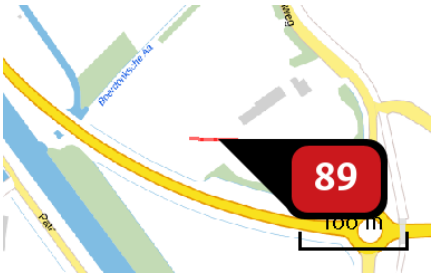

Naam	
Locatie (X,Y)	171031, 395993
NOx	9,76 kg/j
NH3	< 1 kg/j

Soort	Voertuig	Aantal voertuigen (/dag)	Stof	Emissie
Standaard	Licht verkeer	1.951,0	NOx NH3	4,58 kg/j < 1 kg/j
Standaard	Middelzwaar vrachtverkeer	231,0	NOx NH3	3,10 kg/j < 1 kg/j
Standaard	Zwaar vrachtverkeer	153,0	NOx NH3	2,09 kg/j < 1 kg/j
Standaard	Bussen	0,0		

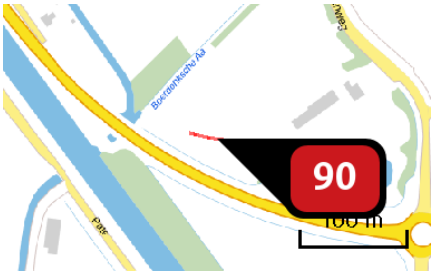

Naam	
Locatie (X,Y)	170981, 395997
NOx	9,76 kg/j
NH3	< 1 kg/j

Soort	Voertuig	Aantal voertuigen (/dag)	Stof	Emissie
Standaard	Licht verkeer	1.951,0	NOx NH3	4,58 kg/j < 1 kg/j
Standaard	Middelzwaar vrachtverkeer	231,0	NOx NH3	3,10 kg/j < 1 kg/j
Standaard	Zwaar vrachtverkeer	153,0	NOx NH3	2,09 kg/j < 1 kg/j
Standaard	Bussen	0,0		



Naam	
Locatie (X,Y)	170933, 396010
NOx	9,76 kg/j
NH3	< 1 kg/j

Soort	Voertuig	Aantal voertuigen (/dag)	Stof	Emissie
Standaard	Licht verkeer	1.951,0	NOx NH3	4,58 kg/j < 1 kg/j
Standaard	Middelzwaar vrachtverkeer	231,0	NOx NH3	3,10 kg/j < 1 kg/j
Standaard	Zwaar vrachtverkeer	153,0	NOx NH3	2,09 kg/j < 1 kg/j
Standaard	Bussen	0,0		

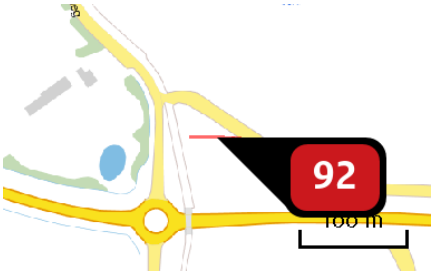

Naam	Middenweg
Locatie (X,Y)	171230, 395985
NOx	7,20 kg/j
NH3	< 1 kg/j

Soort	Voertuig	Aantal voertuigen (/dag)	Stof	Emissie
Standaard	Licht verkeer	1.132,0	NOx NH3	2,86 kg/j < 1 kg/j
Standaard	Middelzwaar vrachtverkeer	131,0	NOx NH3	2,09 kg/j < 1 kg/j
Standaard	Zwaar vrachtverkeer	125,0	NOx NH3	2,26 kg/j < 1 kg/j
Standaard	Bussen	0,0		

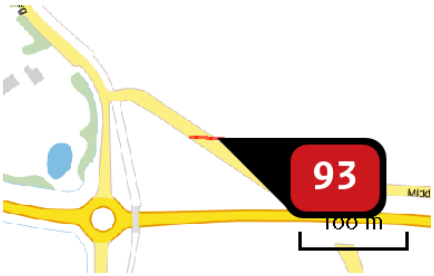

Naam	Middenweg
Locatie (X,Y)	171281, 395983
NOx	7,20 kg/j
NH3	< 1 kg/j

Soort	Voertuig	Aantal voertuigen (/dag)	Stof	Emissie
Standaard	Licht verkeer	1.132,0	NOx NH3	2,86 kg/j < 1 kg/j
Standaard	Middelzwaar vrachtverkeer	131,0	NOx NH3	2,09 kg/j < 1 kg/j
Standaard	Zwaar vrachtverkeer	125,0	NOx NH3	2,26 kg/j < 1 kg/j
Standaard	Bussen	0,0		

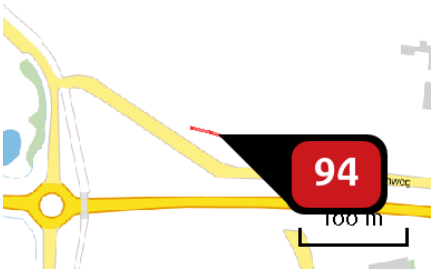

Naam	Middenweg
Locatie (X,Y)	171330, 395973
NOx	6,75 kg/j
NH3	< 1 kg/j

Soort	Voertuig	Aantal voertuigen (/dag)	Stof	Emissie
Standaard	Licht verkeer	1.132,0	NOx NH3	2,79 kg/j < 1 kg/j
Standaard	Middelzwaar vrachtverkeer	131,0	NOx NH3	1,99 kg/j < 1 kg/j
Standaard	Zwaar vrachtverkeer	125,0	NOx NH3	1,98 kg/j < 1 kg/j
Standaard	Bussen	0,0		

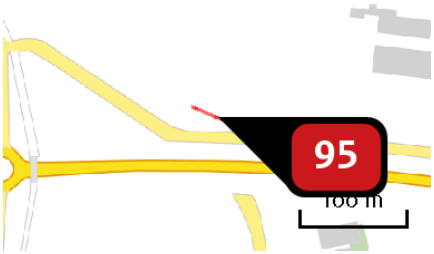

Naam	Middenweg
Locatie (X,Y)	171377, 395955
NOx	6,75 kg/j
NH3	< 1 kg/j

Soort	Voertuig	Aantal voertuigen (/dag)	Stof	Emissie
Standaard	Licht verkeer	1.132,0	NOx NH3	2,79 kg/j < 1 kg/j
Standaard	Middelzwaar vrachtverkeer	131,0	NOx NH3	1,99 kg/j < 1 kg/j
Standaard	Zwaar vrachtverkeer	125,0	NOx NH3	1,98 kg/j < 1 kg/j
Standaard	Bussen	0,0		

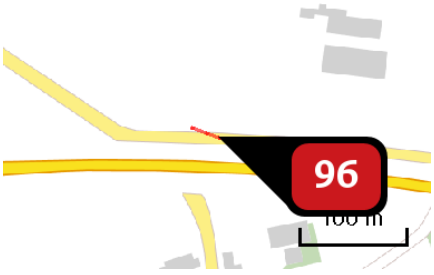

Naam	Middenweg
Locatie (X,Y)	171424, 395937
NOx	6,75 kg/j
NH3	< 1 kg/j

Soort	Voertuig	Aantal voertuigen (/dag)	Stof	Emissie
Standaard	Licht verkeer	1.132,0	NOx NH3	2,79 kg/j < 1 kg/j
Standaard	Middelzwaar vrachtverkeer	131,0	NOx NH3	1,99 kg/j < 1 kg/j
Standaard	Zwaar vrachtverkeer	125,0	NOx NH3	1,98 kg/j < 1 kg/j
Standaard	Bussen	0,0		

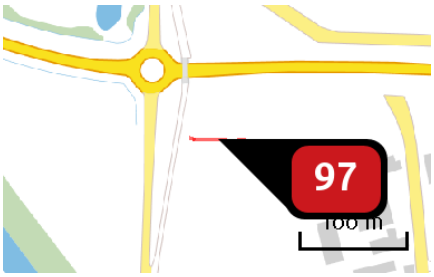

Naam	Middenweg
Locatie (X,Y)	171234, 395843
NOx	5,77 kg/j
NH3	< 1 kg/j

Soort	Voertuig	Aantal voertuigen (/dag)	Stof	Emissie
Standaard	Licht verkeer	1.332,0	NOx NH3	3,22 kg/j < 1 kg/j
Standaard	Middelzwaar vrachtverkeer	91,0	NOx NH3	1,29 kg/j < 1 kg/j
Standaard	Zwaar vrachtverkeer	78,0	NOx NH3	1,26 kg/j < 1 kg/j
Standaard	Bussen	0,0		

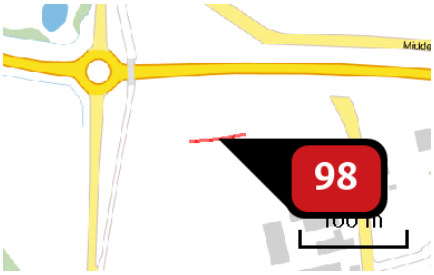

Naam	Middenweg
Locatie (X,Y)	171284, 395845
NOx	5,77 kg/j
NH3	< 1 kg/j

Soort	Voertuig	Aantal voertuigen (/dag)	Stof	Emissie
Standaard	Licht verkeer	1.332,0	NOx NH3	3,22 kg/j < 1 kg/j
Standaard	Middelzwaar vrachtverkeer	91,0	NOx NH3	1,29 kg/j < 1 kg/j
Standaard	Zwaar vrachtverkeer	78,0	NOx NH3	1,26 kg/j < 1 kg/j
Standaard	Bussen	0,0		

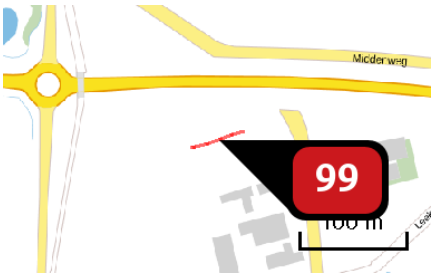

Naam	Middenweg
Locatie (X,Y)	171334, 395856
NOx	5,41 kg/j
NH3	< 1 kg/j

Soort	Voertuig	Aantal voertuigen (/dag)	Stof	Emissie
Standaard	Licht verkeer	1.332,0	NOx NH3	3,12 kg/j < 1 kg/j
Standaard	Middelzwaar vrachtverkeer	91,0	NOx NH3	1,22 kg/j < 1 kg/j
Standaard	Zwaar vrachtverkeer	78,0	NOx NH3	1,06 kg/j < 1 kg/j
Standaard	Bussen	0,0		

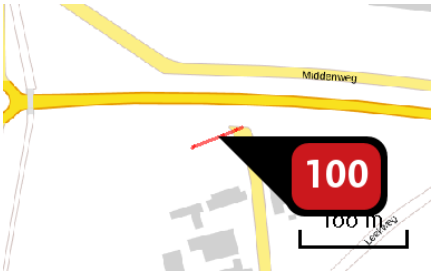

Naam	Middenweg
Locatie (X,Y)	171380, 395874
NOx	5,41 kg/j
NH3	< 1 kg/j

Soort	Voertuig	Aantal voertuigen (/dag)	Stof	Emissie
Standaard	Licht verkeer	1.332,0	NOx NH3	3,12 kg/j < 1 kg/j
Standaard	Middelzwaar vrachtverkeer	91,0	NOx NH3	1,22 kg/j < 1 kg/j
Standaard	Zwaar vrachtverkeer	78,0	NOx NH3	1,06 kg/j < 1 kg/j
Standaard	Bussen	0,0		

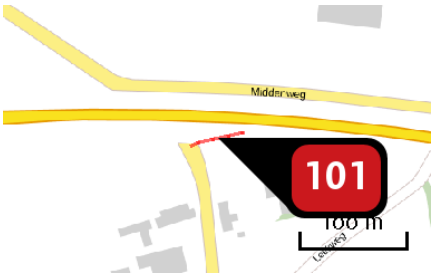

Naam	Middenweg
Locatie (X,Y)	171428, 395890
NOx	5,41 kg/j
NH3	< 1 kg/j

Soort	Voertuig	Aantal voertuigen (/dag)	Stof	Emissie
Standaard	Licht verkeer	1.332,0	NOx NH3	3,12 kg/j < 1 kg/j
Standaard	Middelzwaar vrachtverkeer	91,0	NOx NH3	1,22 kg/j < 1 kg/j
Standaard	Zwaar vrachtverkeer	78,0	NOx NH3	1,06 kg/j < 1 kg/j
Standaard	Bussen	0,0		

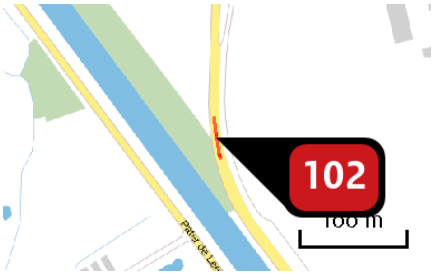

Naam	Bosscheweg
Locatie (X,Y)	171168, 395639
NOx	18,76 kg/j
NH3	< 1 kg/j

Soort	Voertuig	Aantal voertuigen (/dag)	Stof	Emissie
Standaard	Licht verkeer	5.048,0	NOx NH3	9,47 kg/j < 1 kg/j
Standaard	Middelzwaar vrachtverkeer	476,0	NOx NH3	5,25 kg/j < 1 kg/j
Standaard	Zwaar vrachtverkeer	324,0	NOx NH3	4,05 kg/j < 1 kg/j
Standaard	Bussen	0,0		

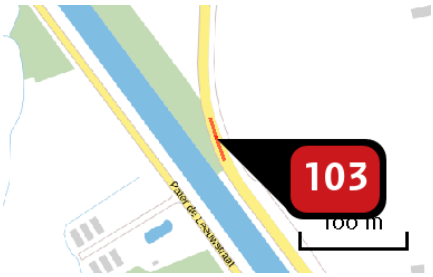

Naam	Bosscheweg
Locatie (X,Y)	171178, 395601
NOx	18,76 kg/j
NH3	< 1 kg/j

Soort	Voertuig	Aantal voertuigen (/dag)	Stof	Emissie
Standaard	Licht verkeer	5.048,0	NOx NH3	9,47 kg/j < 1 kg/j
Standaard	Middelzwaar vrachtverkeer	476,0	NOx NH3	5,25 kg/j < 1 kg/j
Standaard	Zwaar vrachtverkeer	324,0	NOx NH3	4,05 kg/j < 1 kg/j
Standaard	Bussen	0,0		

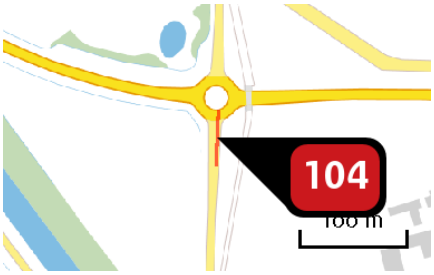

Naam	Middenweg
Locatie (X,Y)	171174, 395871
NOx	24,46 kg/j
NH3	1,81 kg/j

Soort	Voertuig	Aantal voertuigen (/dag)	Stof	Emissie
Standaard	Licht verkeer	5.530,0	NOx NH3	13,53 kg/j 1,76 kg/j
Standaard	Middelzwaar vrachtverkeer	424,0	NOx NH3	6,37 kg/j < 1 kg/j
Standaard	Zwaar vrachtverkeer	292,0	NOx NH3	4,55 kg/j < 1 kg/j
Standaard	Bussen	0,0		

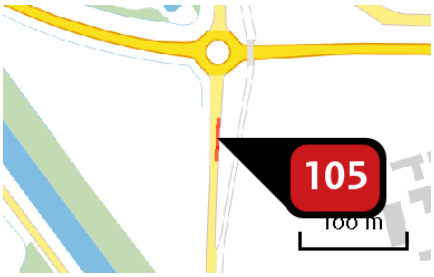

Naam	Bosscheweg
Locatie (X,Y)	171172, 395827
NOx	19,69 kg/j
NH3	< 1 kg/j

Soort	Voertuig	Aantal voertuigen (/dag)	Stof	Emissie
Standaard	Licht verkeer	5.048,0	NOx NH3	9,59 kg/j < 1 kg/j
Standaard	Middelzwaar vrachtverkeer	476,0	NOx NH3	5,70 kg/j < 1 kg/j
Standaard	Zwaar vrachtverkeer	324,0	NOx NH3	4,39 kg/j < 1 kg/j
Standaard	Bussen	0,0		

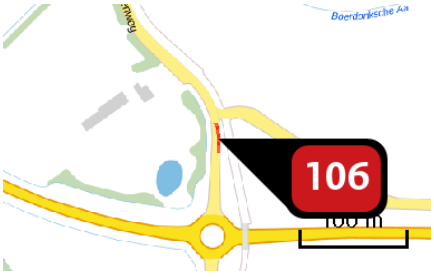

Naam	Middenweg
Locatie (X,Y)	171178, 395999
NOx	12,95 kg/j
NH3	< 1 kg/j

Soort	Voertuig	Aantal voertuigen (/dag)	Stof	Emissie
Standaard	Licht verkeer	5.742,0	NOx NH3	7,21 kg/j < 1 kg/j
Standaard	Middelzwaar vrachtverkeer	408,0	NOx NH3	3,15 kg/j < 1 kg/j
Standaard	Zwaar vrachtverkeer	322,0	NOx NH3	2,58 kg/j < 1 kg/j
Standaard	Bussen	0,0		

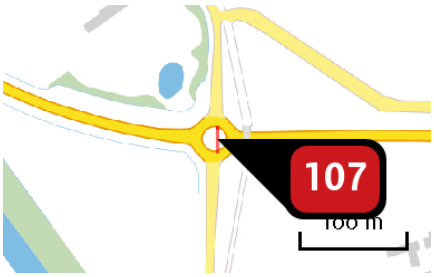

Naam	Middenweg
Locatie (X,Y)	171175, 395907
NOx	11,46 kg/j
NH3	< 1 kg/j

Soort	Voertuig	Aantal voertuigen (/dag)	Stof	Emissie
Standaard	Licht verkeer	5.530,0	NOx NH3	6,34 kg/j < 1 kg/j
Standaard	Middelzwaar vrachtverkeer	424,0	NOx NH3	2,99 kg/j < 1 kg/j
Standaard	Zwaar vrachtverkeer	292,0	NOx NH3	2,13 kg/j < 1 kg/j
Standaard	Bussen	0,0		

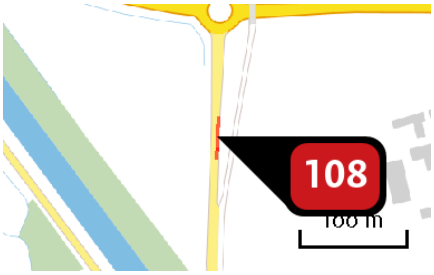

Naam	Bosscheweg
Locatie (X,Y)	171170, 395790
NOx	19,69 kg/j
NH3	< 1 kg/j

Soort	Voertuig	Aantal voertuigen (/dag)	Stof	Emissie
Standaard	Licht verkeer	5.048,0	NOx NH3	9,59 kg/j < 1 kg/j
Standaard	Middelzwaar vrachtverkeer	476,0	NOx NH3	5,70 kg/j < 1 kg/j
Standaard	Zwaar vrachtverkeer	324,0	NOx NH3	4,39 kg/j < 1 kg/j
Standaard	Bussen	0,0		

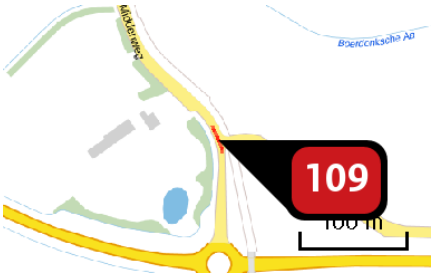

Naam	Middenweg
Locatie (X,Y)	171173, 396023
NOx	12,95 kg/j
NH3	< 1 kg/j

Soort	Voertuig	Aantal voertuigen (/dag)	Stof	Emissie
Standaard	Licht verkeer	5.742,0	NOx NH3	7,21 kg/j < 1 kg/j
Standaard	Middelzwaar vrachtverkeer	408,0	NOx NH3	3,15 kg/j < 1 kg/j
Standaard	Zwaar vrachtverkeer	322,0	NOx NH3	2,58 kg/j < 1 kg/j
Standaard	Bussen	0,0		

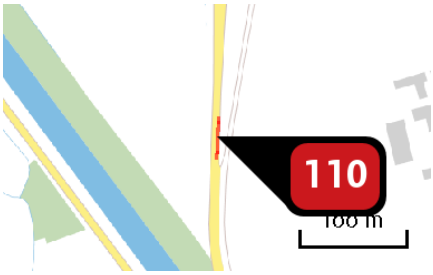

Naam	Bosscheweg
Locatie (X,Y)	171169, 395752
NOx	19,69 kg/j
NH3	< 1 kg/j

Soort	Voertuig	Aantal voertuigen (/dag)	Stof	Emissie
Standaard	Licht verkeer	5.048,0	NOx NH3	9,59 kg/j < 1 kg/j
Standaard	Middelzwaar vrachtverkeer	476,0	NOx NH3	5,70 kg/j < 1 kg/j
Standaard	Zwaar vrachtverkeer	324,0	NOx NH3	4,39 kg/j < 1 kg/j
Standaard	Bussen	0,0		

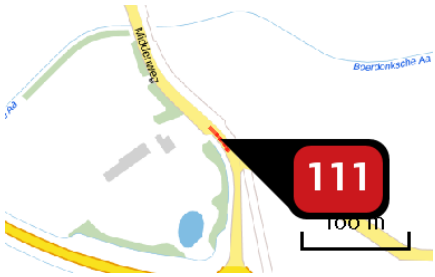

Naam	Middenweg
Locatie (X,Y)	171160, 396046
NOx	12,95 kg/j
NH3	< 1 kg/j

Soort	Voertuig	Aantal voertuigen (/dag)	Stof	Emissie
Standaard	Licht verkeer	5.742,0	NOx NH3	7,21 kg/j < 1 kg/j
Standaard	Middelzwaar vrachtverkeer	408,0	NOx NH3	3,15 kg/j < 1 kg/j
Standaard	Zwaar vrachtverkeer	322,0	NOx NH3	2,58 kg/j < 1 kg/j
Standaard	Bussen	0,0		

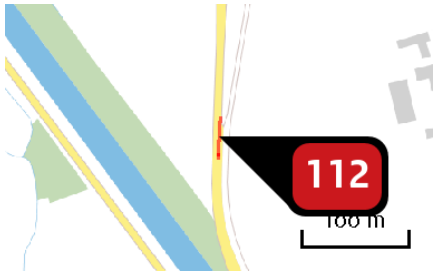

Naam	Bosscheweg
Locatie (X,Y)	171168, 395715
NOx	19,69 kg/j
NH3	< 1 kg/j

Soort	Voertuig	Aantal voertuigen (/dag)	Stof	Emissie
Standaard	Licht verkeer	5.048,0	NOx NH3	9,59 kg/j < 1 kg/j
Standaard	Middelzwaar vrachtverkeer	476,0	NOx NH3	5,70 kg/j < 1 kg/j
Standaard	Zwaar vrachtverkeer	324,0	NOx NH3	4,39 kg/j < 1 kg/j
Standaard	Bussen	0,0		

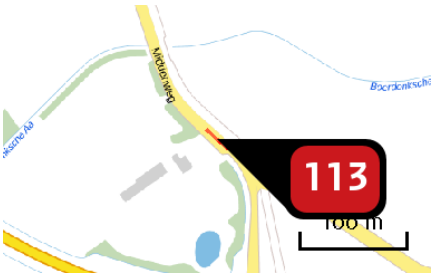

Naam	Middenweg
Locatie (X,Y)	171141, 396064
NOx	12,95 kg/j
NH3	< 1 kg/j

Soort	Voertuig	Aantal voertuigen (/dag)	Stof	Emissie
Standaard	Licht verkeer	5.742,0	NOx NH3	7,21 kg/j < 1 kg/j
Standaard	Middelzwaar vrachtverkeer	408,0	NOx NH3	3,15 kg/j < 1 kg/j
Standaard	Zwaar vrachtverkeer	322,0	NOx NH3	2,58 kg/j < 1 kg/j
Standaard	Bussen	0,0		

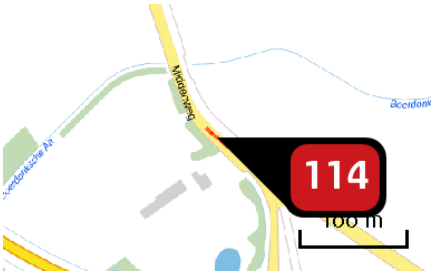

Naam	Middenweg
Locatie (X,Y)	171123, 396082
NOx	12,95 kg/j
NH3	< 1 kg/j

Soort	Voertuig	Aantal voertuigen (/dag)	Stof	Emissie
Standaard	Licht verkeer	5.742,0	NOx NH3	7,21 kg/j < 1 kg/j
Standaard	Middelzwaar vrachtverkeer	408,0	NOx NH3	3,15 kg/j < 1 kg/j
Standaard	Zwaar vrachtverkeer	322,0	NOx NH3	2,58 kg/j < 1 kg/j
Standaard	Bussen	0,0		

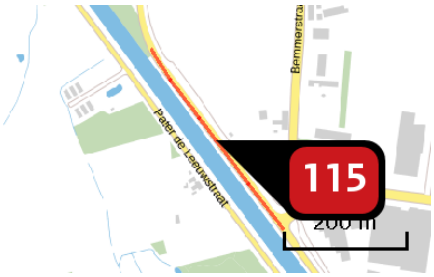

Naam	Bosscheweg
Locatie (X,Y)	171290, 395436
NOx	174,98 kg/j
NH3	6,14 kg/j

Soort	Voertuig	Aantal voertuigen (/dag)	Stof	Emissie
Standaard	Licht verkeer	5.048,0	NOx NH3	88,29 kg/j 5,80 kg/j
Standaard	Middelzwaar vrachtverkeer	476,0	NOx NH3	48,94 kg/j < 1 kg/j
Standaard	Zwaar vrachtverkeer	324,0	NOx NH3	37,75 kg/j < 1 kg/j
Standaard	Bussen	0,0		

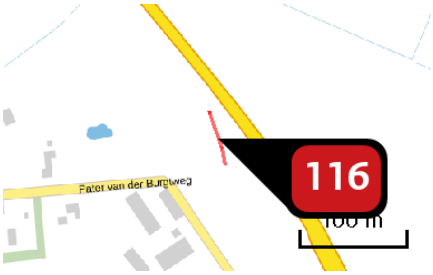

Naam	
Locatie (X,Y)	173684, 394529
NOx	8,69 kg/j
NH3	< 1 kg/j

Soort	Voertuig	Aantal voertuigen (/dag)	Stof	Emissie
Standaard	Licht verkeer	1.728,0	NOx NH3	4,14 kg/j < 1 kg/j
Standaard	Middelzwaar vrachtverkeer	136,0	NOx NH3	1,86 kg/j < 1 kg/j
Standaard	Zwaar vrachtverkeer	192,0	NOx NH3	2,68 kg/j < 1 kg/j
Standaard	Bussen	0,0		

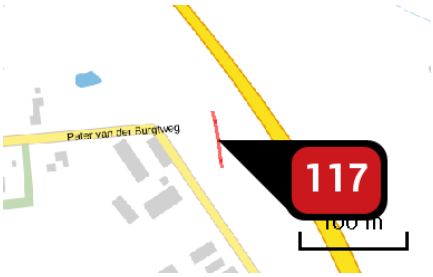

Naam	
Locatie (X,Y)	173694, 394479
NOx	8,69 kg/j
NH3	< 1 kg/j

Soort	Voertuig	Aantal voertuigen (/dag)	Stof	Emissie
Standaard	Licht verkeer	1.728,0	NOx NH3	4,14 kg/j < 1 kg/j
Standaard	Middelzwaar vrachtverkeer	136,0	NOx NH3	1,86 kg/j < 1 kg/j
Standaard	Zwaar vrachtverkeer	192,0	NOx NH3	2,68 kg/j < 1 kg/j
Standaard	Bussen	0,0		

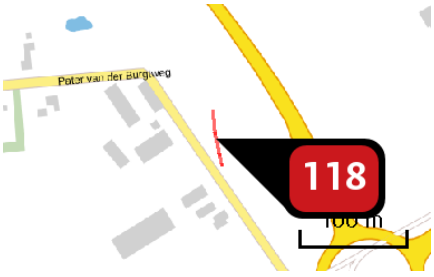

Naam	
Locatie (X,Y)	173701, 394428
NOx	8,69 kg/j
NH3	< 1 kg/j

Soort	Voertuig	Aantal voertuigen (/dag)	Stof	Emissie
Standaard	Licht verkeer	1.728,0	NOx NH3	4,14 kg/j < 1 kg/j
Standaard	Middelzwaar vrachtverkeer	136,0	NOx NH3	1,86 kg/j < 1 kg/j
Standaard	Zwaar vrachtverkeer	192,0	NOx NH3	2,68 kg/j < 1 kg/j
Standaard	Bussen	0,0		

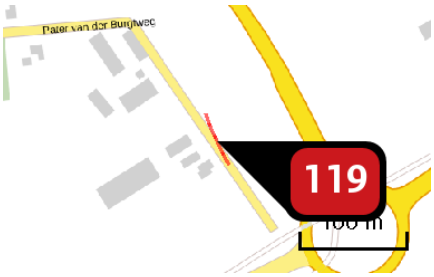

Naam	
Locatie (X,Y)	173716, 394379
NOx	8,69 kg/j
NH3	< 1 kg/j

Soort	Voertuig	Aantal voertuigen (/dag)	Stof	Emissie
Standaard	Licht verkeer	1.728,0	NOx NH3	4,14 kg/j < 1 kg/j
Standaard	Middelzwaar vrachtverkeer	136,0	NOx NH3	1,86 kg/j < 1 kg/j
Standaard	Zwaar vrachtverkeer	192,0	NOx NH3	2,68 kg/j < 1 kg/j
Standaard	Bussen	0,0		

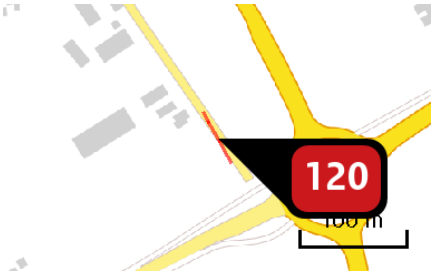

Naam	
Locatie (X,Y)	173740, 394334
NOx	9,41 kg/j
NH3	< 1 kg/j

Soort	Voertuig	Aantal voertuigen (/dag)	Stof	Emissie
Standaard	Licht verkeer	1.728,0	NOx NH3	4,27 kg/j < 1 kg/j
Standaard	Middelzwaar vrachtverkeer	136,0	NOx NH3	1,98 kg/j < 1 kg/j
Standaard	Zwaar vrachtverkeer	192,0	NOx NH3	3,16 kg/j < 1 kg/j
Standaard	Bussen	0,0		

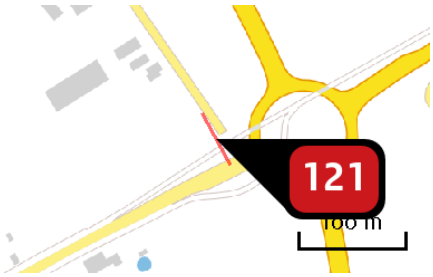

Naam	
Locatie (X,Y)	173763, 394290
NOx	9,41 kg/j
NH3	< 1 kg/j

Soort	Voertuig	Aantal voertuigen (/dag)	Stof	Emissie
Standaard	Licht verkeer	1.728,0	NOx NH3	4,27 kg/j < 1 kg/j
Standaard	Middelzwaar vrachtverkeer	136,0	NOx NH3	1,98 kg/j < 1 kg/j
Standaard	Zwaar vrachtverkeer	192,0	NOx NH3	3,16 kg/j < 1 kg/j
Standaard	Bussen	0,0		

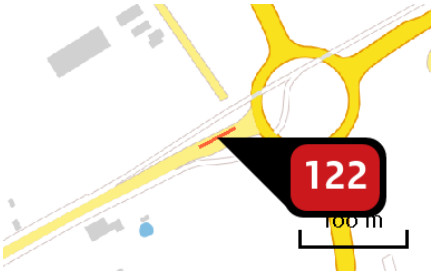

Naam	N615 - Gemertseweg
Locatie (X,Y)	173762, 394259
NOx	48,73 kg/j
NH3	3,03 kg/j

Soort	Voertuig	Aantal voertuigen (/dag)	Stof	Emissie
Standaard	Licht verkeer	13.096,0	NOx NH3	22,48 kg/j 2,92 kg/j
Standaard	Middelzwaar vrachtverkeer	1.452,0	NOx NH3	15,33 kg/j < 1 kg/j
Standaard	Zwaar vrachtverkeer	996,0	NOx NH3	10,92 kg/j < 1 kg/j
Standaard	Bussen	0,0		

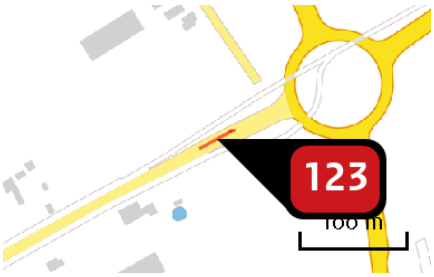

Naam	N615 - Gemertseweg
Locatie (X,Y)	173731, 394242
NOx	48,73 kg/j
NH3	3,03 kg/j

Soort	Voertuig	Aantal voertuigen (/dag)	Stof	Emissie
Standaard	Licht verkeer	13.096,0	NOx NH3	22,48 kg/j 2,92 kg/j
Standaard	Middelzwaar vrachtverkeer	1.452,0	NOx NH3	15,33 kg/j < 1 kg/j
Standaard	Zwaar vrachtverkeer	996,0	NOx NH3	10,92 kg/j < 1 kg/j
Standaard	Bussen	0,0		

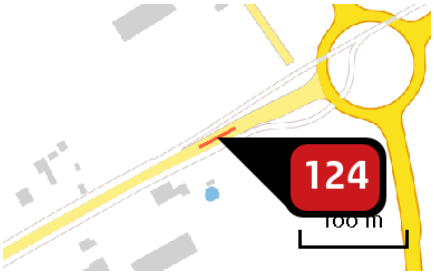

Naam	N615 - Gemertseweg
Locatie (X,Y)	173700, 394225
NOx	48,73 kg/j
NH3	3,03 kg/j

Soort	Voertuig	Aantal voertuigen (/dag)	Stof	Emissie
Standaard	Licht verkeer	13.096,0	NOx NH3	22,48 kg/j 2,92 kg/j
Standaard	Middelzwaar vrachtverkeer	1.452,0	NOx NH3	15,33 kg/j < 1 kg/j
Standaard	Zwaar vrachtverkeer	996,0	NOx NH3	10,92 kg/j < 1 kg/j
Standaard	Bussen	0,0		

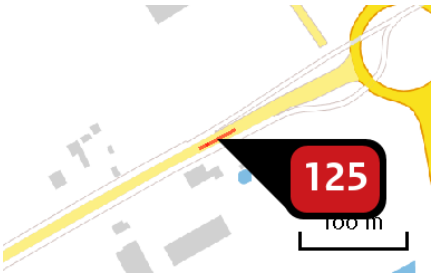

Naam	N615 - Gemertseweg
Locatie (X,Y)	173670, 394208
NOx	48,73 kg/j
NH3	3,03 kg/j

Soort	Voertuig	Aantal voertuigen (/dag)	Stof	Emissie
Standaard	Licht verkeer	13.096,0	NOx NH3	22,48 kg/j 2,92 kg/j
Standaard	Middelzwaar vrachtverkeer	1.452,0	NOx NH3	15,33 kg/j < 1 kg/j
Standaard	Zwaar vrachtverkeer	996,0	NOx NH3	10,92 kg/j < 1 kg/j
Standaard	Bussen	0,0		

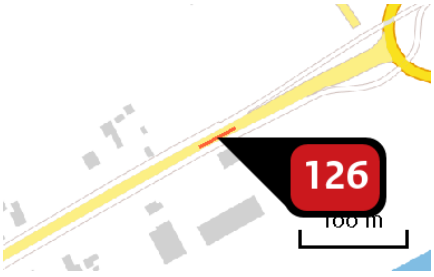

Naam	N615 - Gemertseweg
Locatie (X,Y)	173639, 394192
NOx	48,73 kg/j
NH3	3,03 kg/j

Soort	Voertuig	Aantal voertuigen (/dag)	Stof	Emissie
Standaard	Licht verkeer	13.096,0	NOx NH3	22,48 kg/j 2,92 kg/j
Standaard	Middelzwaar vrachtverkeer	1.452,0	NOx NH3	15,33 kg/j < 1 kg/j
Standaard	Zwaar vrachtverkeer	996,0	NOx NH3	10,92 kg/j < 1 kg/j
Standaard	Bussen	0,0		

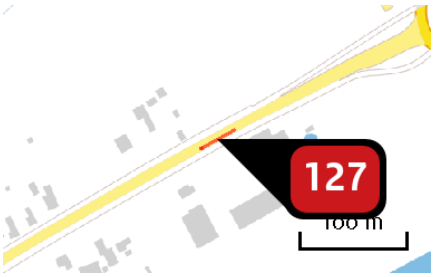

Naam	N615 - Gemertseweg
Locatie (X,Y)	173609, 394175
NOx	48,73 kg/j
NH3	3,03 kg/j

Soort	Voertuig	Aantal voertuigen (/dag)	Stof	Emissie
Standaard	Licht verkeer	13.096,0	NOx NH3	22,48 kg/j 2,92 kg/j
Standaard	Middelzwaar vrachtverkeer	1.452,0	NOx NH3	15,33 kg/j < 1 kg/j
Standaard	Zwaar vrachtverkeer	996,0	NOx NH3	10,92 kg/j < 1 kg/j
Standaard	Bussen	0,0		

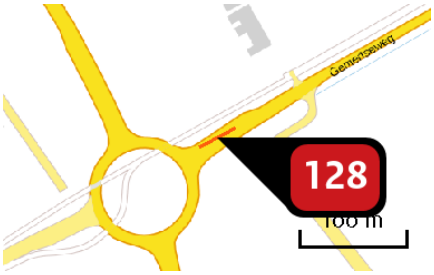

Naam	N272 - Gemertseweg
Locatie (X,Y)	173913, 394344
NOx	71,13 kg/j
NH3	4,31 kg/j

Soort	Voertuig	Aantal voertuigen (/dag)	Stof	Emissie
Standaard	Licht verkeer	19.063,0	NOx NH3	33,34 kg/j 4,17 kg/j
Standaard	Middelzwaar vrachtverkeer	1.951,0	NOx NH3	21,59 kg/j < 1 kg/j
Standaard	Zwaar vrachtverkeer	1.400,0	NOx NH3	16,19 kg/j < 1 kg/j
Standaard	Bussen	0,0		

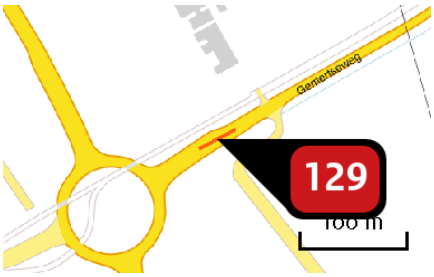

Naam	N272 - Gemertseweg
Locatie (X,Y)	173944, 394361
NOx	71,13 kg/j
NH3	4,31 kg/j

Soort	Voertuig	Aantal voertuigen (/dag)	Stof	Emissie
Standaard	Licht verkeer	19.063,0	NOx NH3	33,34 kg/j 4,17 kg/j
Standaard	Middelzwaar vrachtverkeer	1.951,0	NOx NH3	21,59 kg/j < 1 kg/j
Standaard	Zwaar vrachtverkeer	1.400,0	NOx NH3	16,19 kg/j < 1 kg/j
Standaard	Bussen	0,0		

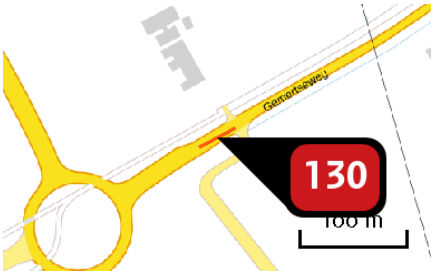

Naam	N272 - Gemertseweg
Locatie (X,Y)	173975, 394378
NOx	71,13 kg/j
NH3	4,31 kg/j

Soort	Voertuig	Aantal voertuigen (/dag)	Stof	Emissie
Standaard	Licht verkeer	19.063,0	NOx NH3	33,34 kg/j 4,17 kg/j
Standaard	Middelzwaar vrachtverkeer	1.951,0	NOx NH3	21,59 kg/j < 1 kg/j
Standaard	Zwaar vrachtverkeer	1.400,0	NOx NH3	16,19 kg/j < 1 kg/j
Standaard	Bussen	0,0		

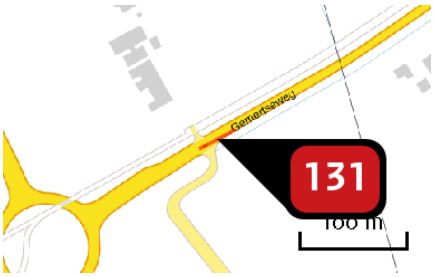

Naam	N272 - Gemertseweg
Locatie (X,Y)	174006, 394395
NOx	71,13 kg/j
NH3	4,31 kg/j

Soort	Voertuig	Aantal voertuigen (/dag)	Stof	Emissie
Standaard	Licht verkeer	19.063,0	NOx NH3	33,34 kg/j 4,17 kg/j
Standaard	Middelzwaar vrachtverkeer	1.951,0	NOx NH3	21,59 kg/j < 1 kg/j
Standaard	Zwaar vrachtverkeer	1.400,0	NOx NH3	16,19 kg/j < 1 kg/j
Standaard	Bussen	0,0		

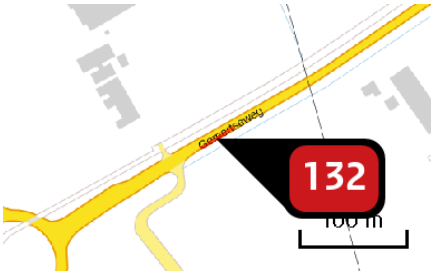

Naam	N272 - Gemertseweg
Locatie (X,Y)	174034, 394411
NOx	71,13 kg/j
NH3	4,31 kg/j

Soort	Voertuig	Aantal voertuigen (/dag)	Stof	Emissie
Standaard	Licht verkeer	19.063,0	NOx NH3	33,34 kg/j 4,17 kg/j
Standaard	Middelzwaar vrachtverkeer	1.951,0	NOx NH3	21,59 kg/j < 1 kg/j
Standaard	Zwaar vrachtverkeer	1.400,0	NOx NH3	16,19 kg/j < 1 kg/j
Standaard	Bussen	0,0		



Naam	
Locatie (X,Y)	173860, 394404
NOx	10,55 kg/j
NH3	< 1 kg/j

Soort	Voertuig	Aantal voertuigen (/dag)	Stof	Emissie
Standaard	Licht verkeer	2.039,0	NOx NH3	5,08 kg/j < 1 kg/j
Standaard	Middelzwaar vrachtverkeer	151,0	NOx NH3	2,21 kg/j < 1 kg/j
Standaard	Zwaar vrachtverkeer	197,0	NOx NH3	3,27 kg/j < 1 kg/j
Standaard	Bussen	0,0		

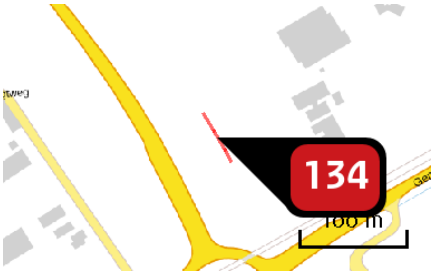

Naam	
Locatie (X,Y)	173835, 394448
NOx	9,77 kg/j
NH3	< 1 kg/j

Soort	Voertuig	Aantal voertuigen (/dag)	Stof	Emissie
Standaard	Licht verkeer	2.039,0	NOx NH3	4,92 kg/j < 1 kg/j
Standaard	Middelzwaar vrachtverkeer	151,0	NOx NH3	2,08 kg/j < 1 kg/j
Standaard	Zwaar vrachtverkeer	197,0	NOx NH3	2,76 kg/j < 1 kg/j
Standaard	Bussen	0,0		

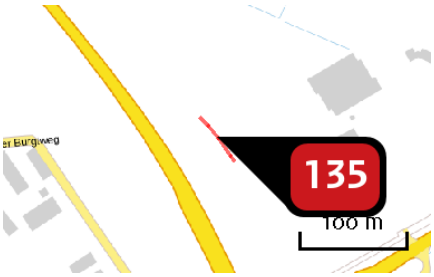

Naam	
Locatie (X,Y)	173806, 394492
NOx	9,77 kg/j
NH3	< 1 kg/j

Soort	Voertuig	Aantal voertuigen (/dag)	Stof	Emissie
Standaard	Licht verkeer	2.039,0	NOx NH3	4,92 kg/j < 1 kg/j
Standaard	Middelzwaar vrachtverkeer	151,0	NOx NH3	2,08 kg/j < 1 kg/j
Standaard	Zwaar vrachtverkeer	197,0	NOx NH3	2,76 kg/j < 1 kg/j
Standaard	Bussen	0,0		

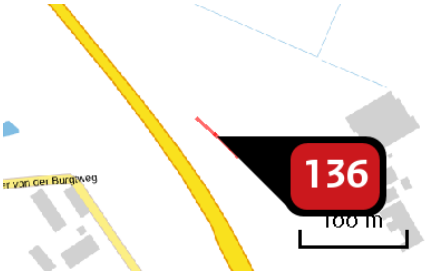

Naam	
Locatie (X,Y)	173771, 394529
NOx	9,77 kg/j
NH3	< 1 kg/j

Soort	Voertuig	Aantal voertuigen (/dag)	Stof	Emissie
Standaard	Licht verkeer	2.039,0	NOx NH3	4,92 kg/j < 1 kg/j
Standaard	Middelzwaar vrachtverkeer	151,0	NOx NH3	2,08 kg/j < 1 kg/j
Standaard	Zwaar vrachtverkeer	197,0	NOx NH3	2,76 kg/j < 1 kg/j
Standaard	Bussen	0,0		

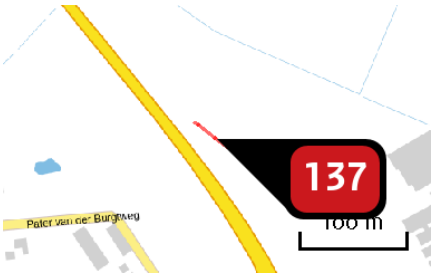

Naam	
Locatie (X,Y)	173731, 394561
NOx	9,77 kg/j
NH3	< 1 kg/j

Soort	Voertuig	Aantal voertuigen (/dag)	Stof	Emissie
Standaard	Licht verkeer	2.039,0	NOx NH3	4,92 kg/j < 1 kg/j
Standaard	Middelzwaar vrachtverkeer	151,0	NOx NH3	2,08 kg/j < 1 kg/j
Standaard	Zwaar vrachtverkeer	197,0	NOx NH3	2,76 kg/j < 1 kg/j
Standaard	Bussen	0,0		

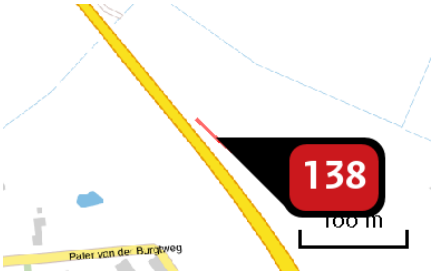

Naam	
Locatie (X,Y)	173691, 394593
NOx	9,77 kg/j
NH3	< 1 kg/j

Soort	Voertuig	Aantal voertuigen (/dag)	Stof	Emissie
Standaard	Licht verkeer	2.039,0	NOx NH3	4,92 kg/j < 1 kg/j
Standaard	Middelzwaar vrachtverkeer	151,0	NOx NH3	2,08 kg/j < 1 kg/j
Standaard	Zwaar vrachtverkeer	197,0	NOx NH3	2,76 kg/j < 1 kg/j
Standaard	Bussen	0,0		

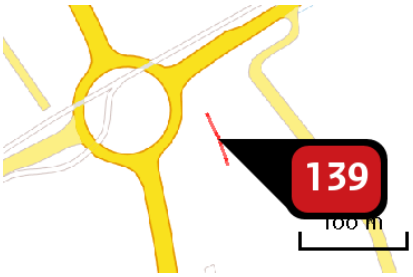

Naam	
Locatie (X,Y)	173930, 394267
NOx	19,05 kg/j
NH3	< 1 kg/j

Soort	Voertuig	Aantal voertuigen (/dag)	Stof	Emissie
Standaard	Licht verkeer	2.889,0	NOx NH3	7,31 kg/j < 1 kg/j
Standaard	Middelzwaar vrachtverkeer	369,0	NOx NH3	5,87 kg/j < 1 kg/j
Standaard	Zwaar vrachtverkeer	326,0	NOx NH3	5,87 kg/j < 1 kg/j
Standaard	Bussen	0,0		

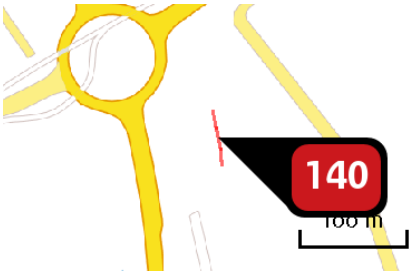

Naam	
Locatie (X,Y)	173944, 394219
NOx	17,85 kg/j
NH3	< 1 kg/j

Soort	Voertuig	Aantal voertuigen (/dag)	Stof	Emissie
Standaard	Licht verkeer	2.889,0	NOx NH3	7,12 kg/j < 1 kg/j
Standaard	Middelzwaar vrachtverkeer	369,0	NOx NH3	5,60 kg/j < 1 kg/j
Standaard	Zwaar vrachtverkeer	326,0	NOx NH3	5,13 kg/j < 1 kg/j
Standaard	Bussen	0,0		

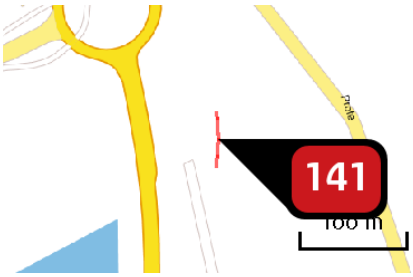

Naam	
Locatie (X,Y)	173949, 394169
NOx	17,85 kg/j
NH3	< 1 kg/j

Soort	Voertuig	Aantal voertuigen (/dag)	Stof	Emissie
Standaard	Licht verkeer	2.889,0	NOx NH3	7,12 kg/j < 1 kg/j
Standaard	Middelzwaar vrachtverkeer	369,0	NOx NH3	5,60 kg/j < 1 kg/j
Standaard	Zwaar vrachtverkeer	326,0	NOx NH3	5,13 kg/j < 1 kg/j
Standaard	Bussen	0,0		

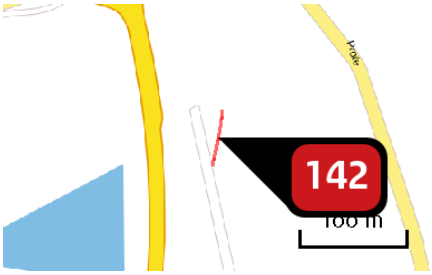

Naam	
Locatie (X,Y)	173943, 394119
NOx	17,85 kg/j
NH3	< 1 kg/j

Soort	Voertuig	Aantal voertuigen (/dag)	Stof	Emissie
Standaard	Licht verkeer	2.889,0	NOx NH3	7,12 kg/j < 1 kg/j
Standaard	Middelzwaar vrachtverkeer	369,0	NOx NH3	5,60 kg/j < 1 kg/j
Standaard	Zwaar vrachtverkeer	326,0	NOx NH3	5,13 kg/j < 1 kg/j
Standaard	Bussen	0,0		

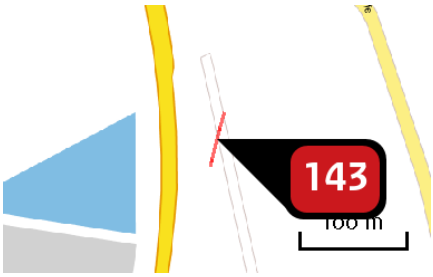

Naam	
Locatie (X,Y)	173932, 394070
NOx	17,85 kg/j
NH3	< 1 kg/j

Soort	Voertuig	Aantal voertuigen (/dag)	Stof	Emissie
Standaard	Licht verkeer	2.889,0	NOx NH3	7,12 kg/j < 1 kg/j
Standaard	Middelzwaar vrachtverkeer	369,0	NOx NH3	5,60 kg/j < 1 kg/j
Standaard	Zwaar vrachtverkeer	326,0	NOx NH3	5,13 kg/j < 1 kg/j
Standaard	Bussen	0,0		

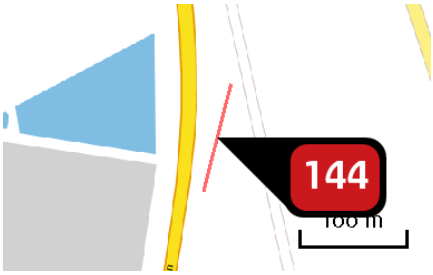

Naam	
Locatie (X,Y)	173914, 393998
NOx	35,69 kg/j
NH3	1,93 kg/j

Soort	Voertuig	Aantal voertuigen (/dag)	Stof	Emissie
Standaard	Licht verkeer	2.889,0	NOx NH3	14,24 kg/j 1,85 kg/j
Standaard	Middelzwaar vrachtverkeer	369,0	NOx NH3	11,19 kg/j < 1 kg/j
Standaard	Zwaar vrachtverkeer	326,0	NOx NH3	10,26 kg/j < 1 kg/j
Standaard	Bussen	0,0		

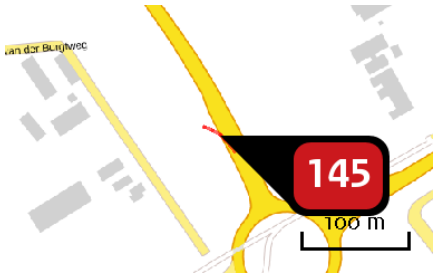

Naam	
Locatie (X,Y)	173783, 394405
NOx	9,66 kg/j
NH3	< 1 kg/j

Soort	Voertuig	Aantal voertuigen (/dag)	Stof	Emissie
Standaard	Licht verkeer	1.855,0	NOx NH3	3,25 kg/j < 1 kg/j
Standaard	Middelzwaar vrachtverkeer	336,0	NOx NH3	3,37 kg/j < 1 kg/j
Standaard	Zwaar vrachtverkeer	298,0	NOx NH3	3,04 kg/j < 1 kg/j
Standaard	Bussen	0,0		

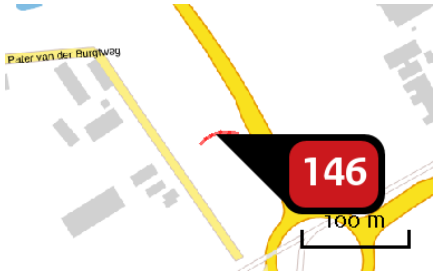

Naam	
Locatie (X,Y)	173747, 394413
NOx	9,66 kg/j
NH3	< 1 kg/j

Soort	Voertuig	Aantal voertuigen (/dag)	Stof	Emissie
Standaard	Licht verkeer	1.855,0	NOx NH3	3,25 kg/j < 1 kg/j
Standaard	Middelzwaar vrachtverkeer	336,0	NOx NH3	3,37 kg/j < 1 kg/j
Standaard	Zwaar vrachtverkeer	298,0	NOx NH3	3,04 kg/j < 1 kg/j
Standaard	Bussen	0,0		

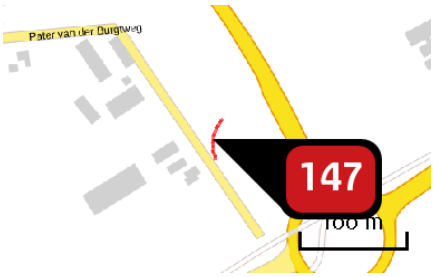

Naam	
Locatie (X,Y)	173725, 394386
NOx	9,66 kg/j
NH3	< 1 kg/j

Soort	Voertuig	Aantal voertuigen (/dag)	Stof	Emissie
Standaard	Licht verkeer	1.855,0	NOx NH3	3,25 kg/j < 1 kg/j
Standaard	Middelzwaar vrachtverkeer	336,0	NOx NH3	3,37 kg/j < 1 kg/j
Standaard	Zwaar vrachtverkeer	298,0	NOx NH3	3,04 kg/j < 1 kg/j
Standaard	Bussen	0,0		

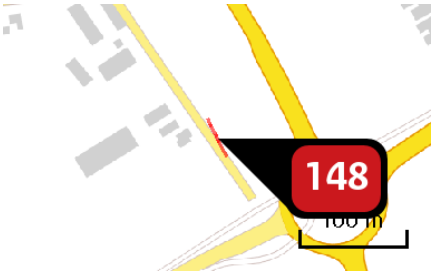

Naam	
Locatie (X,Y)	173737, 394351
NOx	10,52 kg/j
NH3	< 1 kg/j

Soort	Voertuig	Aantal voertuigen (/dag)	Stof	Emissie
Standaard	Licht verkeer	1.855,0	NOx NH3	3,35 kg/j < 1 kg/j
Standaard	Middelzwaar vrachtverkeer	336,0	NOx NH3	3,57 kg/j < 1 kg/j
Standaard	Zwaar vrachtverkeer	298,0	NOx NH3	3,59 kg/j < 1 kg/j
Standaard	Bussen	0,0		

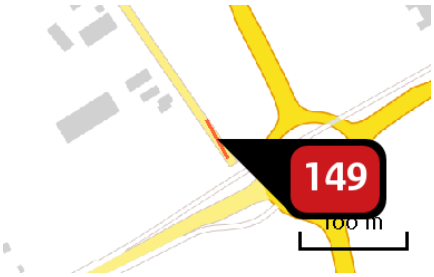

Naam	
Locatie (X,Y)	173754, 394319
NOx	10,52 kg/j
NH3	< 1 kg/j

Soort	Voertuig	Aantal voertuigen (/dag)	Stof	Emissie
Standaard	Licht verkeer	1.855,0	NOx NH3	3,35 kg/j < 1 kg/j
Standaard	Middelzwaar vrachtverkeer	336,0	NOx NH3	3,57 kg/j < 1 kg/j
Standaard	Zwaar vrachtverkeer	298,0	NOx NH3	3,59 kg/j < 1 kg/j
Standaard	Bussen	0,0		

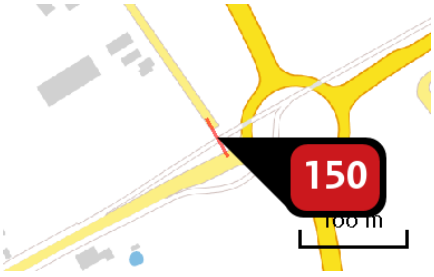

Naam	
Locatie (X,Y)	173772, 394286
NOx	10,52 kg/j
NH3	< 1 kg/j

Soort	Voertuig	Aantal voertuigen (/dag)	Stof	Emissie
Standaard	Licht verkeer	1.855,0	NOx NH3	3,35 kg/j < 1 kg/j
Standaard	Middelzwaar vrachtverkeer	336,0	NOx NH3	3,57 kg/j < 1 kg/j
Standaard	Zwaar vrachtverkeer	298,0	NOx NH3	3,59 kg/j < 1 kg/j
Standaard	Bussen	0,0		

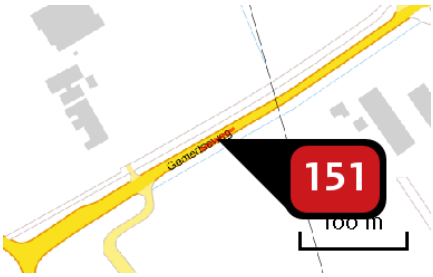

Naam	N272 - Gemertseweg
Locatie (X,Y)	174065, 394430
NOx	71,13 kg/j
NH3	4,31 kg/j

Soort	Voertuig	Aantal voertuigen (/dag)	Stof	Emissie
Standaard	Licht verkeer	19.063,0	NOx NH3	33,34 kg/j 4,17 kg/j
Standaard	Middelzwaar vrachtverkeer	1.951,0	NOx NH3	21,59 kg/j < 1 kg/j
Standaard	Zwaar vrachtverkeer	1.400,0	NOx NH3	16,19 kg/j < 1 kg/j
Standaard	Bussen	0,0		

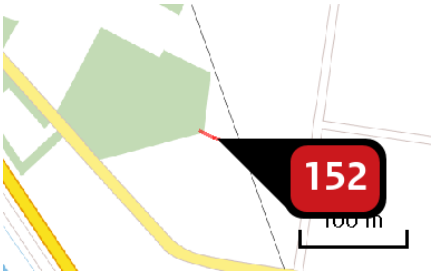

Naam	
Locatie (X,Y)	174837, 390859
NOx	19,17 kg/j
NH3	< 1 kg/j

Soort	Voertuig	Aantal voertuigen (/dag)	Stof	Emissie
Standaard	Licht verkeer	4.883,0	NOx NH3	8,09 kg/j < 1 kg/j
Standaard	Middelzwaar vrachtverkeer	562,0	NOx NH3	5,48 kg/j < 1 kg/j
Standaard	Zwaar vrachtverkeer	507,0	NOx NH3	5,60 kg/j < 1 kg/j
Standaard	Bussen	0,0		

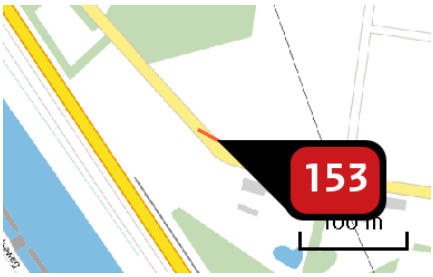

Naam	
Locatie (X,Y)	174792, 390767
NOx	22,26 kg/j
NH3	< 1 kg/j

Soort	Voertuig	Aantal voertuigen (/dag)	Stof	Emissie
Standaard	Licht verkeer	5.003,0	NOx NH3	9,04 kg/j < 1 kg/j
Standaard	Middelzwaar vrachtverkeer	632,0	NOx NH3	6,71 kg/j < 1 kg/j
Standaard	Zwaar vrachtverkeer	540,0	NOx NH3	6,50 kg/j < 1 kg/j
Standaard	Bussen	0,0		

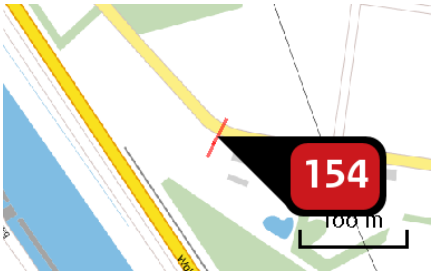

Naam	N279 - BROEKDALERBAAN
Locatie (X,Y)	174801, 390743
NOx	40,54 kg/j
NH3	2,61 kg/j

Soort	Voertuig	Aantal voertuigen (/dag)	Stof	Emissie
Standaard	Licht verkeer	9.887,0	NOx NH3	17,58 kg/j 2,50 kg/j
Standaard	Middelzwaar vrachtverkeer	1.195,0	NOx NH3	12,14 kg/j < 1 kg/j
Standaard	Zwaar vrachtverkeer	1.047,0	NOx NH3	10,82 kg/j < 1 kg/j
Standaard	Bussen	0,0		

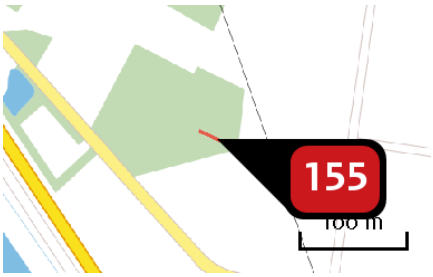

Naam	
Locatie (X,Y)	174806, 390873
NOx	19,17 kg/j
NH3	< 1 kg/j

Soort	Voertuig	Aantal voertuigen (/dag)	Stof	Emissie
Standaard	Licht verkeer	4.883,0	NOx NH3	8,09 kg/j < 1 kg/j
Standaard	Middelzwaar vrachtverkeer	562,0	NOx NH3	5,48 kg/j < 1 kg/j
Standaard	Zwaar vrachtverkeer	507,0	NOx NH3	5,60 kg/j < 1 kg/j
Standaard	Bussen	0,0		

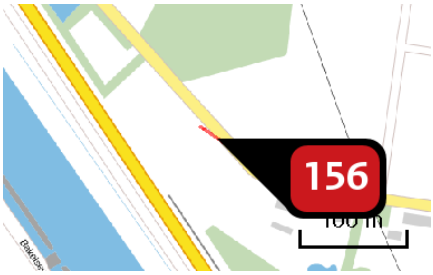

Naam	
Locatie (X,Y)	174761, 390786
NOx	22,26 kg/j
NH3	< 1 kg/j

Soort	Voertuig	Aantal voertuigen (/dag)	Stof	Emissie
Standaard	Licht verkeer	5.003,0	NOx NH3	9,04 kg/j < 1 kg/j
Standaard	Middelzwaar vrachtverkeer	632,0	NOx NH3	6,71 kg/j < 1 kg/j
Standaard	Zwaar vrachtverkeer	540,0	NOx NH3	6,50 kg/j < 1 kg/j
Standaard	Bussen	0,0		

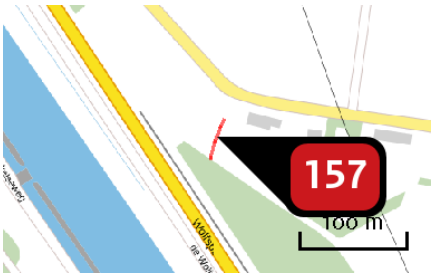

Naam	N279 - BROEKDALERBAAN
Locatie (X,Y)	174786, 390709
NOx	40,54 kg/j
NH3	2,61 kg/j

Soort	Voertuig	Aantal voertuigen (/dag)	Stof	Emissie
Standaard	Licht verkeer	9.887,0	NOx NH3	17,58 kg/j 2,50 kg/j
Standaard	Middelzwaar vrachtverkeer	1.195,0	NOx NH3	12,14 kg/j < 1 kg/j
Standaard	Zwaar vrachtverkeer	1.047,0	NOx NH3	10,82 kg/j < 1 kg/j
Standaard	Bussen	0,0		

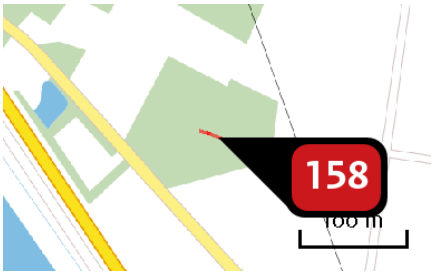

Naam	
Locatie (X,Y)	174775, 390886
NOx	17,75 kg/j
NH3	1,16 kg/j

Soort	Voertuig	Aantal voertuigen (/dag)	Stof	Emissie
Standaard	Licht verkeer	4.883,0	NOx NH3	7,85 kg/j 1,12 kg/j
Standaard	Middelzwaar vrachtverkeer	562,0	NOx NH3	5,16 kg/j < 1 kg/j
Standaard	Zwaar vrachtverkeer	507,0	NOx NH3	4,74 kg/j < 1 kg/j
Standaard	Bussen	0,0		

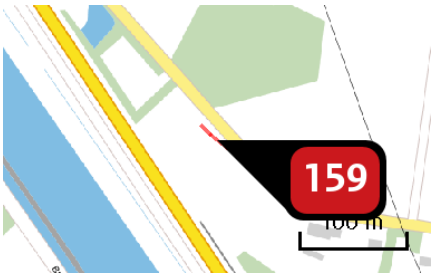

Naam	
Locatie (X,Y)	174731, 390808
NOx	20,60 kg/j
NH3	1,30 kg/j

Soort	Voertuig	Aantal voertuigen (/dag)	Stof	Emissie
Standaard	Licht verkeer	5.003,0	NOx NH3	8,77 kg/j 1,25 kg/j
Standaard	Middelzwaar vrachtverkeer	632,0	NOx NH3	6,33 kg/j < 1 kg/j
Standaard	Zwaar vrachtverkeer	540,0	NOx NH3	5,50 kg/j < 1 kg/j
Standaard	Bussen	0,0		

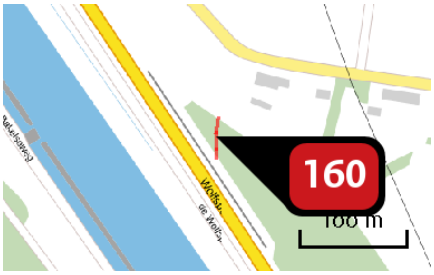

Naam	N279 - BROEKDALERBAAN
Locatie (X,Y)	174779, 390671
NOx	40,54 kg/j
NH3	2,61 kg/j

Soort	Voertuig	Aantal voertuigen (/dag)	Stof	Emissie
Standaard	Licht verkeer	9.887,0	NOx NH3	17,58 kg/j 2,50 kg/j
Standaard	Middelzwaar vrachtverkeer	1.195,0	NOx NH3	12,14 kg/j < 1 kg/j
Standaard	Zwaar vrachtverkeer	1.047,0	NOx NH3	10,82 kg/j < 1 kg/j
Standaard	Bussen	0,0		

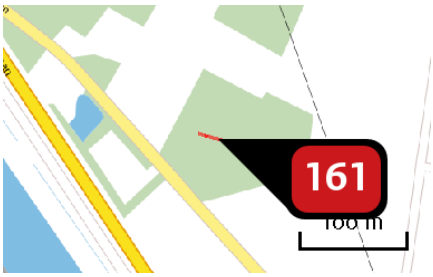

Naam	
Locatie (X,Y)	174742, 390897
NOx	17,75 kg/j
NH3	1,16 kg/j

Soort	Voertuig	Aantal voertuigen (/dag)	Stof	Emissie
Standaard	Licht verkeer	4.883,0	NOx NH3	7,85 kg/j 1,12 kg/j
Standaard	Middelzwaar vrachtverkeer	562,0	NOx NH3	5,16 kg/j < 1 kg/j
Standaard	Zwaar vrachtverkeer	507,0	NOx NH3	4,74 kg/j < 1 kg/j
Standaard	Bussen	0,0		

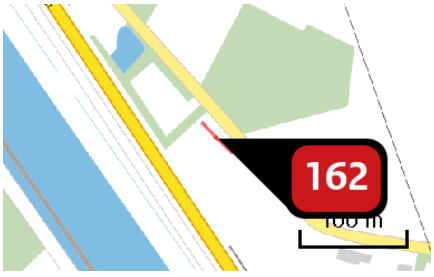

Naam	
Locatie (X,Y)	174704, 390834
NOx	20,60 kg/j
NH3	1,30 kg/j

Soort	Voertuig	Aantal voertuigen (/dag)	Stof	Emissie
Standaard	Licht verkeer	5.003,0	NOx NH3	8,77 kg/j 1,25 kg/j
Standaard	Middelzwaar vrachtverkeer	632,0	NOx NH3	6,33 kg/j < 1 kg/j
Standaard	Zwaar vrachtverkeer	540,0	NOx NH3	5,50 kg/j < 1 kg/j
Standaard	Bussen	0,0		

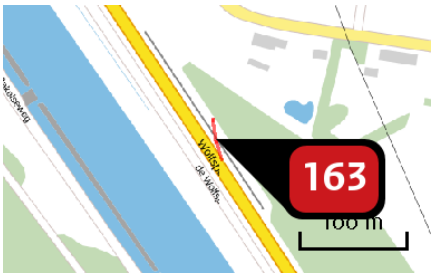

Naam	N279 - BROEKDALERBAAN
Locatie (X,Y)	174781, 390633
NOx	40,54 kg/j
NH3	2,61 kg/j

Soort	Voertuig	Aantal voertuigen (/dag)	Stof	Emissie
Standaard	Licht verkeer	9.887,0	NOx NH3	17,58 kg/j 2,50 kg/j
Standaard	Middelzwaar vrachtverkeer	1.195,0	NOx NH3	12,14 kg/j < 1 kg/j
Standaard	Zwaar vrachtverkeer	1.047,0	NOx NH3	10,82 kg/j < 1 kg/j
Standaard	Bussen	0,0		

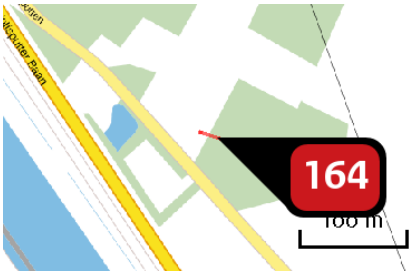

Naam	
Locatie (X,Y)	174709, 390906
NOx	17,75 kg/j
NH3	1,16 kg/j

Soort	Voertuig	Aantal voertuigen (/dag)	Stof	Emissie
Standaard	Licht verkeer	4.883,0	NOx NH3	7,85 kg/j 1,12 kg/j
Standaard	Middelzwaar vrachtverkeer	562,0	NOx NH3	5,16 kg/j < 1 kg/j
Standaard	Zwaar vrachtverkeer	507,0	NOx NH3	4,74 kg/j < 1 kg/j
Standaard	Bussen	0,0		

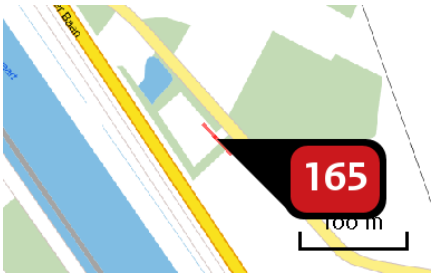

Naam	
Locatie (X,Y)	174677, 390861
NOx	20,60 kg/j
NH3	1,30 kg/j

Soort	Voertuig	Aantal voertuigen (/dag)	Stof	Emissie
Standaard	Licht verkeer	5.003,0	NOx NH3	8,77 kg/j 1,25 kg/j
Standaard	Middelzwaar vrachtverkeer	632,0	NOx NH3	6,33 kg/j < 1 kg/j
Standaard	Zwaar vrachtverkeer	540,0	NOx NH3	5,50 kg/j < 1 kg/j
Standaard	Bussen	0,0		

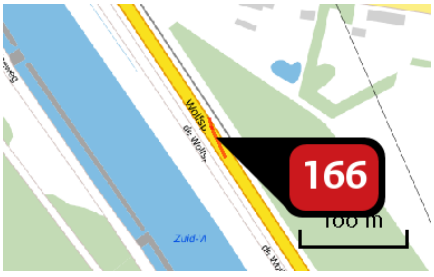

Naam	N279 - BROEKDALERBAAN
Locatie (X,Y)	174793, 390597
NOx	40,54 kg/j
NH3	2,61 kg/j

Soort	Voertuig	Aantal voertuigen (/dag)	Stof	Emissie
Standaard	Licht verkeer	9.887,0	NOx NH3	17,58 kg/j 2,50 kg/j
Standaard	Middelzwaar vrachtverkeer	1.195,0	NOx NH3	12,14 kg/j < 1 kg/j
Standaard	Zwaar vrachtverkeer	1.047,0	NOx NH3	10,82 kg/j < 1 kg/j
Standaard	Bussen	0,0		

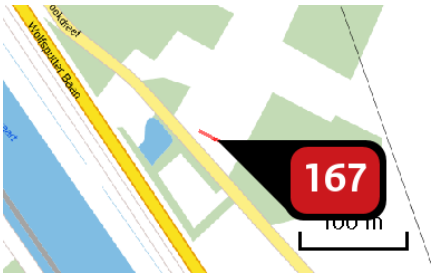

Naam	
Locatie (X,Y)	174677, 390918
NOx	17,75 kg/j
NH3	1,16 kg/j

Soort	Voertuig	Aantal voertuigen (/dag)	Stof	Emissie
Standaard	Licht verkeer	4.883,0	NOx NH3	7,85 kg/j 1,12 kg/j
Standaard	Middelzwaar vrachtverkeer	562,0	NOx NH3	5,16 kg/j < 1 kg/j
Standaard	Zwaar vrachtverkeer	507,0	NOx NH3	4,74 kg/j < 1 kg/j
Standaard	Bussen	0,0		

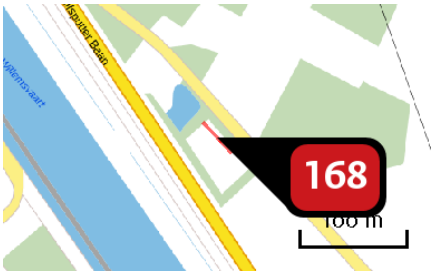

Naam	
Locatie (X,Y)	174651, 390888
NOx	20,60 kg/j
NH3	1,30 kg/j

Soort	Voertuig	Aantal voertuigen (/dag)	Stof	Emissie
Standaard	Licht verkeer	5.003,0	NOx NH3	8,77 kg/j 1,25 kg/j
Standaard	Middelzwaar vrachtverkeer	632,0	NOx NH3	6,33 kg/j < 1 kg/j
Standaard	Zwaar vrachtverkeer	540,0	NOx NH3	5,50 kg/j < 1 kg/j
Standaard	Bussen	0,0		

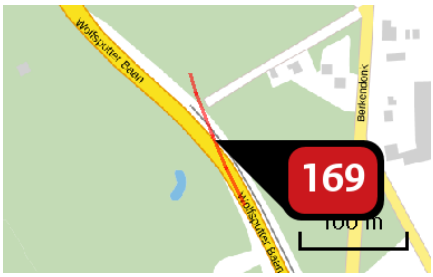

Naam	N279 - PROV WG
Locatie (X,Y)	177430, 388530
NOx	124,49 kg/j
NH3	6,46 kg/j

Soort	Voertuig	Aantal voertuigen (/dag)	Stof	Emissie
Standaard	Licht verkeer	6.978,0	NOx NH3	42,82 kg/j 6,10 kg/j
Standaard	Middelzwaar vrachtverkeer	907,0	NOx NH3	31,81 kg/j < 1 kg/j
Standaard	Zwaar vrachtverkeer	1.398,0	NOx NH3	49,87 kg/j < 1 kg/j
Standaard	Bussen	0,0		

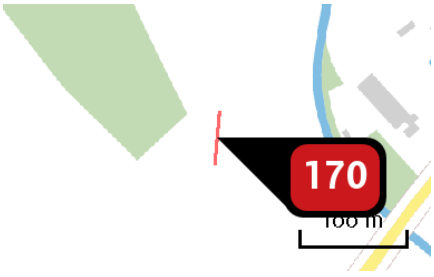

Naam	N279 - PROV WG
Locatie (X,Y)	177467, 389176
NOx	45,99 kg/j
NH3	2,38 kg/j

Soort	Voertuig	Aantal voertuigen (/dag)	Stof	Emissie
Standaard	Licht verkeer	6.978,0	NOx NH3	15,82 kg/j 2,25 kg/j
Standaard	Middelzwaar vrachtverkeer	907,0	NOx NH3	11,75 kg/j < 1 kg/j
Standaard	Zwaar vrachtverkeer	1.398,0	NOx NH3	18,42 kg/j < 1 kg/j
Standaard	Bussen	0,0		

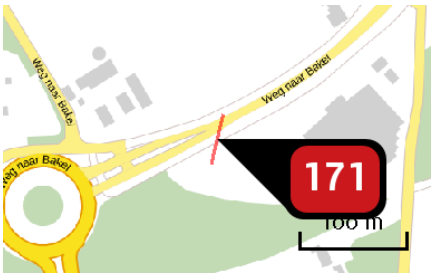

Naam	N279 - PROV WG
Locatie (X,Y)	177405, 388873
NOx	41,84 kg/j
NH3	2,17 kg/j

Soort	Voertuig	Aantal voertuigen (/dag)	Stof	Emissie
Standaard	Licht verkeer	6.978,0	NOx NH3	14,39 kg/j 2,05 kg/j
Standaard	Middelzwaar vrachtverkeer	907,0	NOx NH3	10,69 kg/j < 1 kg/j
Standaard	Zwaar vrachtverkeer	1.398,0	NOx NH3	16,76 kg/j < 1 kg/j
Standaard	Bussen	0,0		

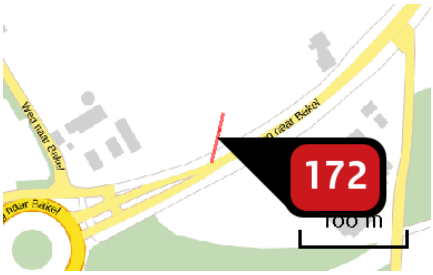

Naam	N279 - PROV WG
Locatie (X,Y)	177415, 388916
NOx	41,84 kg/j
NH3	2,17 kg/j

Soort	Voertuig	Aantal voertuigen (/dag)	Stof	Emissie
Standaard	Licht verkeer	6.978,0	NOx NH3	14,39 kg/j 2,05 kg/j
Standaard	Middelzwaar vrachtverkeer	907,0	NOx NH3	10,69 kg/j < 1 kg/j
Standaard	Zwaar vrachtverkeer	1.398,0	NOx NH3	16,76 kg/j < 1 kg/j
Standaard	Bussen	0,0		

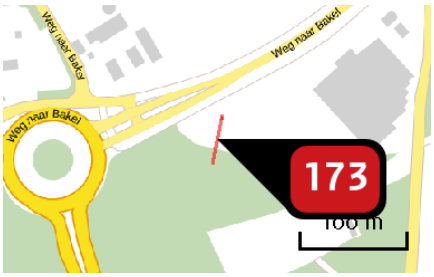

Naam	N279 - PROV WG
Locatie (X,Y)	177396, 388830
NOx	41,84 kg/j
NH3	2,17 kg/j

Soort	Voertuig	Aantal voertuigen (/dag)	Stof	Emissie
Standaard	Licht verkeer	6.978,0	NOx NH3	14,39 kg/j 2,05 kg/j
Standaard	Middelzwaar vrachtverkeer	907,0	NOx NH3	10,69 kg/j < 1 kg/j
Standaard	Zwaar vrachtverkeer	1.398,0	NOx NH3	16,76 kg/j < 1 kg/j
Standaard	Bussen	0,0		

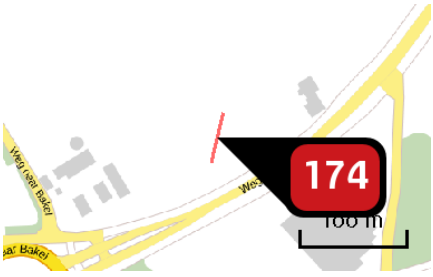

Naam	N279 - PROV WG
Locatie (X,Y)	177426, 388959
NOx	41,84 kg/j
NH3	2,17 kg/j

Soort	Voertuig	Aantal voertuigen (/dag)	Stof	Emissie
Standaard	Licht verkeer	6.978,0	NOx NH3	14,39 kg/j 2,05 kg/j
Standaard	Middelzwaar vrachtverkeer	907,0	NOx NH3	10,69 kg/j < 1 kg/j
Standaard	Zwaar vrachtverkeer	1.398,0	NOx NH3	16,76 kg/j < 1 kg/j
Standaard	Bussen	0,0		

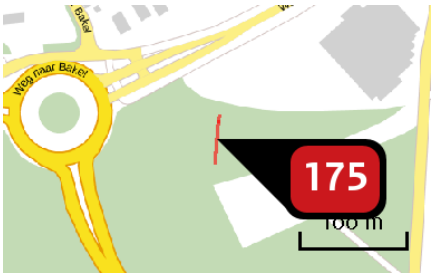

Naam	N279 - PROV WG
Locatie (X,Y)	177389, 388787
NOx	41,84 kg/j
NH3	2,17 kg/j

Soort	Voertuig	Aantal voertuigen (/dag)	Stof	Emissie
Standaard	Licht verkeer	6.978,0	NOx NH3	14,39 kg/j 2,05 kg/j
Standaard	Middelzwaar vrachtverkeer	907,0	NOx NH3	10,69 kg/j < 1 kg/j
Standaard	Zwaar vrachtverkeer	1.398,0	NOx NH3	16,76 kg/j < 1 kg/j
Standaard	Bussen	0,0		

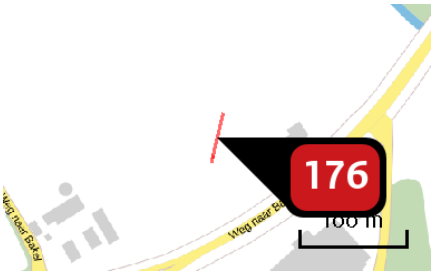

Naam	N279 - PROV WG
Locatie (X,Y)	177436, 389002
NOx	41,84 kg/j
NH3	2,17 kg/j

Soort	Voertuig	Aantal voertuigen (/dag)	Stof	Emissie
Standaard	Licht verkeer	6.978,0	NOx NH3	14,39 kg/j 2,05 kg/j
Standaard	Middelzwaar vrachtverkeer	907,0	NOx NH3	10,69 kg/j < 1 kg/j
Standaard	Zwaar vrachtverkeer	1.398,0	NOx NH3	16,76 kg/j < 1 kg/j
Standaard	Bussen	0,0		

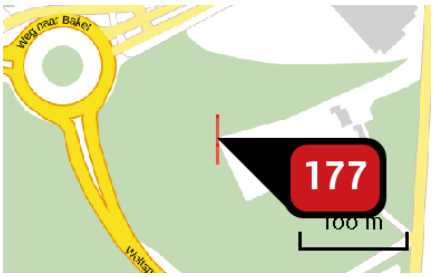

Naam	N279 - PROV WG
Locatie (X,Y)	177386, 388744
NOx	41,84 kg/j
NH3	2,17 kg/j

Soort	Voertuig	Aantal voertuigen (/dag)	Stof	Emissie
Standaard	Licht verkeer	6.978,0	NOx NH3	14,39 kg/j 2,05 kg/j
Standaard	Middelzwaar vrachtverkeer	907,0	NOx NH3	10,69 kg/j < 1 kg/j
Standaard	Zwaar vrachtverkeer	1.398,0	NOx NH3	16,76 kg/j < 1 kg/j
Standaard	Bussen	0,0		

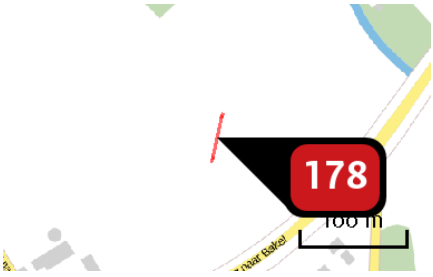

Naam	N279 - PROV WG
Locatie (X,Y)	177446, 389044
NOx	41,84 kg/j
NH3	2,17 kg/j

Soort	Voertuig	Aantal voertuigen (/dag)	Stof	Emissie
Standaard	Licht verkeer	6.978,0	NOx NH3	14,39 kg/j 2,05 kg/j
Standaard	Middelzwaar vrachtverkeer	907,0	NOx NH3	10,69 kg/j < 1 kg/j
Standaard	Zwaar vrachtverkeer	1.398,0	NOx NH3	16,76 kg/j < 1 kg/j
Standaard	Bussen	0,0		

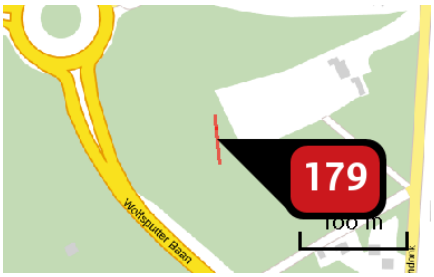

Naam	N279 - PROV WG
Locatie (X,Y)	177388, 388699
NOx	41,84 kg/j
NH3	2,17 kg/j

Soort	Voertuig	Aantal voertuigen (/dag)	Stof	Emissie
Standaard	Licht verkeer	6.978,0	NOx NH3	14,39 kg/j 2,05 kg/j
Standaard	Middelzwaar vrachtverkeer	907,0	NOx NH3	10,69 kg/j < 1 kg/j
Standaard	Zwaar vrachtverkeer	1.398,0	NOx NH3	16,76 kg/j < 1 kg/j
Standaard	Bussen	0,0		

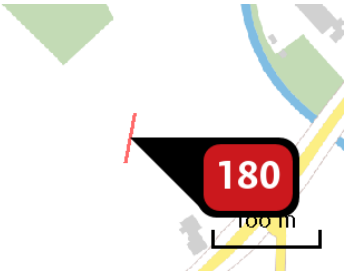

Naam	N279 - PROV WG
Locatie (X,Y)	177454, 389087
NOx	41,84 kg/j
NH3	2,17 kg/j

Soort	Voertuig	Aantal voertuigen (/dag)	Stof	Emissie
Standaard	Licht verkeer	6.978,0	NOx NH3	14,39 kg/j 2,05 kg/j
Standaard	Middelzwaar vrachtverkeer	907,0	NOx NH3	10,69 kg/j < 1 kg/j
Standaard	Zwaar vrachtverkeer	1.398,0	NOx NH3	16,76 kg/j < 1 kg/j
Standaard	Bussen	0,0		

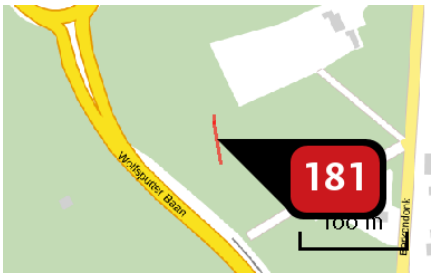

Naam	N279 - PROV WG
Locatie (X,Y)	177393, 388655
NOx	41,84 kg/j
NH3	2,17 kg/j

Soort	Voertuig	Aantal voertuigen (/dag)	Stof	Emissie
Standaard	Licht verkeer	6.978,0	NOx NH3	14,39 kg/j 2,05 kg/j
Standaard	Middelzwaar vrachtverkeer	907,0	NOx NH3	10,69 kg/j < 1 kg/j
Standaard	Zwaar vrachtverkeer	1.398,0	NOx NH3	16,76 kg/j < 1 kg/j
Standaard	Bussen	0,0		

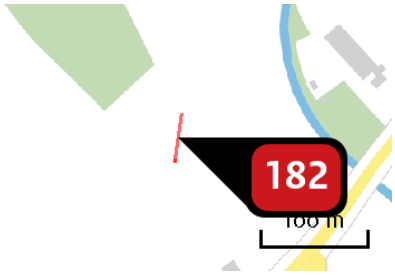

Naam	N279 - PROV WG
Locatie (X,Y)	177461, 389131
NOx	41,84 kg/j
NH3	2,17 kg/j

Soort	Voertuig	Aantal voertuigen (/dag)	Stof	Emissie
Standaard	Licht verkeer	6.978,0	NOx NH3	14,39 kg/j 2,05 kg/j
Standaard	Middelzwaar vrachtverkeer	907,0	NOx NH3	10,69 kg/j < 1 kg/j
Standaard	Zwaar vrachtverkeer	1.398,0	NOx NH3	16,76 kg/j < 1 kg/j
Standaard	Bussen	0,0		

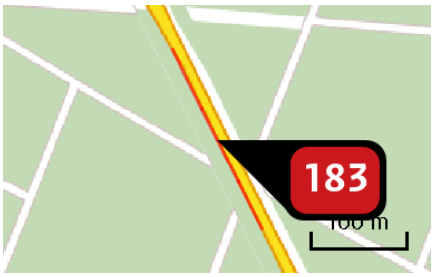

Naam	N279 - PROV WG
Locatie (X,Y)	178425, 384705
NOx	215,38 kg/j
NH3	15,44 kg/j

Soort	Voertuig	Aantal voertuigen (/dag)	Stof	Emissie
Standaard	Licht verkeer	10.701,0	NOx NH3	104,98 kg/j 14,95 kg/j
Standaard	Middelzwaar vrachtverkeer	853,0	NOx NH3	47,83 kg/j < 1 kg/j
Standaard	Zwaar vrachtverkeer	1.097,0	NOx NH3	62,56 kg/j < 1 kg/j
Standaard	Bussen	0,0		

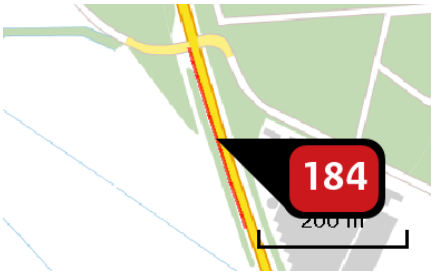

Naam	N279 - PROV WG
Locatie (X,Y)	178095, 385504
NOx	459,52 kg/j
NH3	26,68 kg/j

Soort	Voertuig	Aantal voertuigen (/dag)	Stof	Emissie
Standaard	Licht verkeer	15.438,0	NOx NH3	185,33 kg/j 25,52 kg/j
Standaard	Middelzwaar vrachtverkeer	1.753,0	NOx NH3	123,77 kg/j < 1 kg/j
Standaard	Zwaar vrachtverkeer	2.078,0	NOx NH3	150,43 kg/j < 1 kg/j
Standaard	Bussen	0,0		

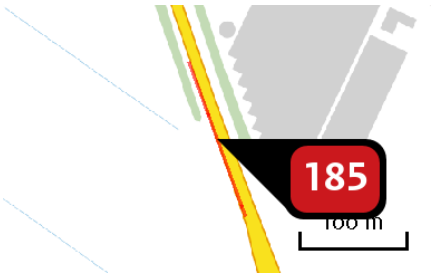

Naam	N279 - PROV WG
Locatie (X,Y)	178159, 385315
NOx	155,35 kg/j
NH3	11,14 kg/j

Soort	Voertuig	Aantal voertuigen (/dag)	Stof	Emissie
Standaard	Licht verkeer	10.701,0	NOx NH3	75,72 kg/j 10,78 kg/j
Standaard	Middelzwaar vrachtverkeer	853,0	NOx NH3	34,50 kg/j < 1 kg/j
Standaard	Zwaar vrachtverkeer	1.097,0	NOx NH3	45,13 kg/j < 1 kg/j
Standaard	Bussen	0,0		

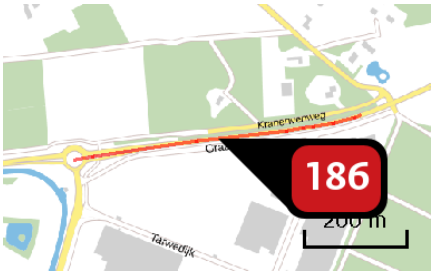

Naam	Rochadeweg
Locatie (X,Y)	177716, 384845
NOx	749,03 kg/j
NH3	30,76 kg/j

Soort	Voertuig	Aantal voertuigen (/dag)	Stof	Emissie
Standaard	Licht verkeer	7.906,0	NOx NH3	215,58 kg/j 28,63 kg/j
Standaard	Middelzwaar vrachtverkeer	1.459,0	NOx NH3	240,86 kg/j 1,04 kg/j
Standaard	Zwaar vrachtverkeer	1.715,0	NOx NH3	292,59 kg/j 1,09 kg/j
Standaard	Bussen	0,0		

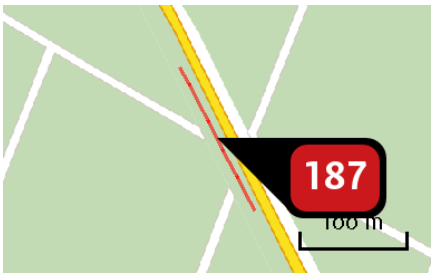

Naam	N279
Locatie (X,Y)	178431, 384676
NOx	36,07 kg/j
NH3	1,64 kg/j

Soort	Voertuig	Aantal voertuigen (/dag)	Stof	Emissie
Standaard	Licht verkeer	1.543,0	NOx NH3	10,73 kg/j 1,53 kg/j
Standaard	Middelzwaar vrachtverkeer	281,0	NOx NH3	11,16 kg/j < 1 kg/j
Standaard	Zwaar vrachtverkeer	351,0	NOx NH3	14,18 kg/j < 1 kg/j
Standaard	Bussen	0,0		

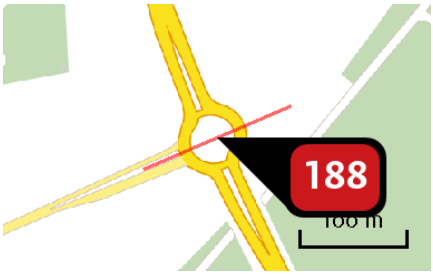

Naam	Rochadeweg
Locatie (X,Y)	178281, 385010
NOx	97,59 kg/j
NH3	4,04 kg/j

Soort	Voertuig	Aantal voertuigen (/dag)	Stof	Emissie
Standaard	Licht verkeer	3.891,0	NOx NH3	27,65 kg/j 3,75 kg/j
Standaard	Middelzwaar vrachtverkeer	741,0	NOx NH3	31,36 kg/j < 1 kg/j
Standaard	Zwaar vrachtverkeer	886,0	NOx NH3	38,58 kg/j < 1 kg/j
Standaard	Bussen	0,0		

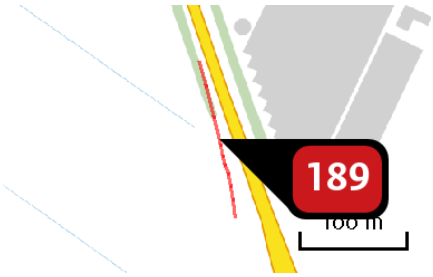

Naam
Locatie (X,Y) 178147, 385313
NOx 58,07 kg/j
NH3 2,53 kg/j

Soort	Voertuig	Aantal voertuigen (/dag)	Stof	Emissie
Standaard	Licht verkeer	2.471,0	NOx NH3	17,77 kg/j 2,36 kg/j
Standaard	Middelzwaar vrachtverkeer	435,0	NOx NH3	18,92 kg/j < 1 kg/j
Standaard	Zwaar vrachtverkeer	476,0	NOx NH3	21,38 kg/j < 1 kg/j
Standaard	Bussen	0,0		

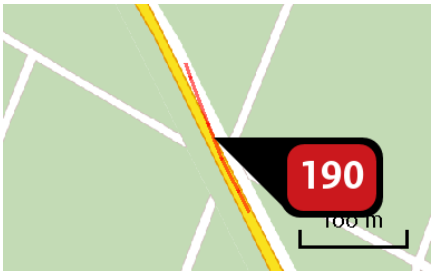

Naam
Locatie (X,Y) 178446, 384684
NOx 41,27 kg/j
NH3 1,69 kg/j

Soort	Voertuig	Aantal voertuigen (/dag)	Stof	Emissie
Standaard	Licht verkeer	1.626,0	NOx NH3	11,79 kg/j 1,57 kg/j
Standaard	Middelzwaar vrachtverkeer	278,0	NOx NH3	12,19 kg/j < 1 kg/j
Standaard	Zwaar vrachtverkeer	382,0	NOx NH3	17,30 kg/j < 1 kg/j
Standaard	Bussen	0,0		



Naam	
Locatie (X,Y)	178171, 385318
NOx	55,05 kg/j
NH3	2,44 kg/j

Soort	Voertuig	Aantal voertuigen (/dag)	Stof	Emissie
Standaard	Licht verkeer	2.264,0	NOx NH3	15,90 kg/j 2,26 kg/j
Standaard	Middelzwaar vrachtverkeer	463,0	NOx NH3	18,58 kg/j < 1 kg/j
Standaard	Zwaar vrachtverkeer	504,0	NOx NH3	20,57 kg/j < 1 kg/j
Standaard	Bussen	0,0		

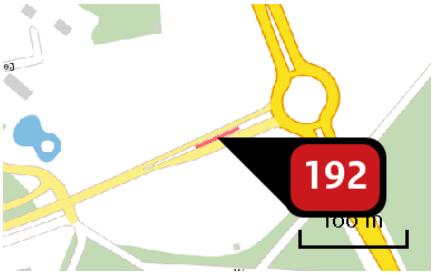

Naam	Rochadeweg
Locatie (X,Y)	178195, 384973
NOx	53,39 kg/j
NH3	2,19 kg/j

Soort	Voertuig	Aantal voertuigen (/dag)	Stof	Emissie
Standaard	Licht verkeer	7.906,0	NOx NH3	15,37 kg/j 2,04 kg/j
Standaard	Middelzwaar vrachtverkeer	1.459,0	NOx NH3	17,17 kg/j < 1 kg/j
Standaard	Zwaar vrachtverkeer	1.715,0	NOx NH3	20,86 kg/j < 1 kg/j
Standaard	Bussen	0,0		

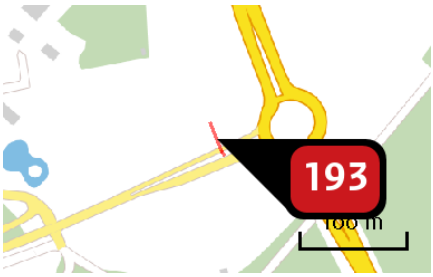

Naam	
Locatie (X,Y)	178207, 384995
NOx	13,30 kg/j
NH3	< 1 kg/j

Soort	Voertuig	Aantal voertuigen (/dag)	Stof	Emissie
Standaard	Licht verkeer	2.471,0	NOx NH3	3,87 kg/j < 1 kg/j
Standaard	Middelzwaar vrachtverkeer	435,0	NOx NH3	4,21 kg/j < 1 kg/j
Standaard	Zwaar vrachtverkeer	476,0	NOx NH3	5,22 kg/j < 1 kg/j
Standaard	Bussen	0,0		

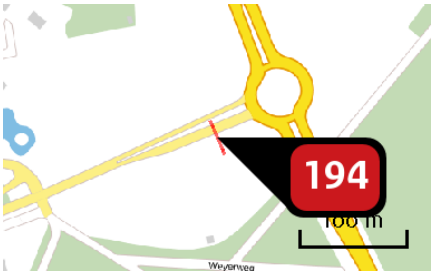

Naam	N279
Locatie (X,Y)	178220, 384967
NOx	8,23 kg/j
NH3	< 1 kg/j

Soort	Voertuig	Aantal voertuigen (/dag)	Stof	Emissie
Standaard	Licht verkeer	1.543,0	NOx NH3	2,30 kg/j < 1 kg/j
Standaard	Middelzwaar vrachtverkeer	281,0	NOx NH3	2,46 kg/j < 1 kg/j
Standaard	Zwaar vrachtverkeer	351,0	NOx NH3	3,48 kg/j < 1 kg/j
Standaard	Bussen	0,0		

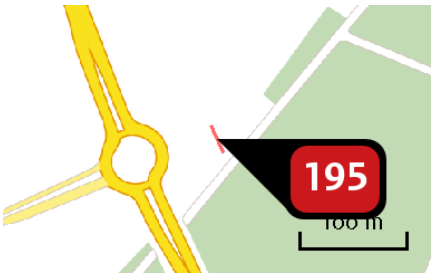

Naam	
Locatie (X,Y)	178355, 385028
NOx	7,85 kg/j
NH3	< 1 kg/j

Soort	Voertuig	Aantal voertuigen (/dag)	Stof	Emissie
Standaard	Licht verkeer	1.626,0	NOx NH3	2,12 kg/j < 1 kg/j
Standaard	Middelzwaar vrachtverkeer	278,0	NOx NH3	2,24 kg/j < 1 kg/j
Standaard	Zwaar vrachtverkeer	382,0	NOx NH3	3,49 kg/j < 1 kg/j
Standaard	Bussen	0,0		

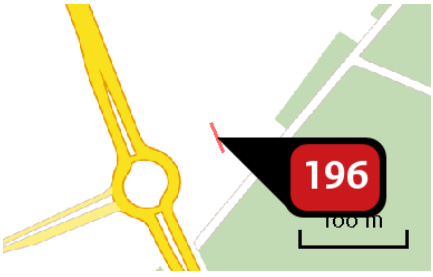

Naam	
Locatie (X,Y)	178344, 385052
NOx	10,67 kg/j
NH3	< 1 kg/j

Soort	Voertuig	Aantal voertuigen (/dag)	Stof	Emissie
Standaard	Licht verkeer	2.264,0	NOx NH3	2,89 kg/j < 1 kg/j
Standaard	Middelzwaar vrachtverkeer	463,0	NOx NH3	3,48 kg/j < 1 kg/j
Standaard	Zwaar vrachtverkeer	504,0	NOx NH3	4,29 kg/j < 1 kg/j
Standaard	Bussen	0,0		

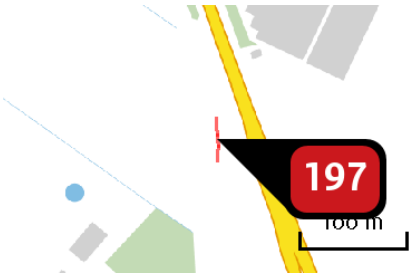

Naam	
Locatie (X,Y)	178163, 385220
NOx	15,84 kg/j
NH3	< 1 kg/j

Soort	Voertuig	Aantal voertuigen (/dag)	Stof	Emissie
Standaard	Licht verkeer	2.471,0	NOx NH3	4,85 kg/j < 1 kg/j
Standaard	Middelzwaar vrachtverkeer	435,0	NOx NH3	5,16 kg/j < 1 kg/j
Standaard	Zwaar vrachtverkeer	476,0	NOx NH3	5,83 kg/j < 1 kg/j
Standaard	Bussen	0,0		

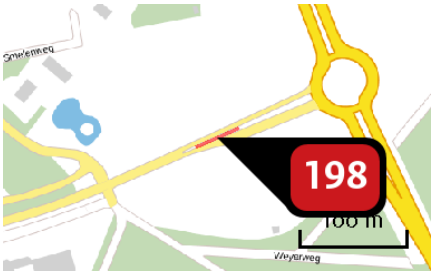

Naam	Rochadeweg
Locatie (X,Y)	178158, 384957
NOx	53,35 kg/j
NH3	2,19 kg/j

Soort	Voertuig	Aantal voertuigen (/dag)	Stof	Emissie
Standaard	Licht verkeer	7.906,0	NOx NH3	15,36 kg/j 2,04 kg/j
Standaard	Middelzwaar vrachtverkeer	1.459,0	NOx NH3	17,16 kg/j < 1 kg/j
Standaard	Zwaar vrachtverkeer	1.715,0	NOx NH3	20,84 kg/j < 1 kg/j
Standaard	Bussen	0,0		

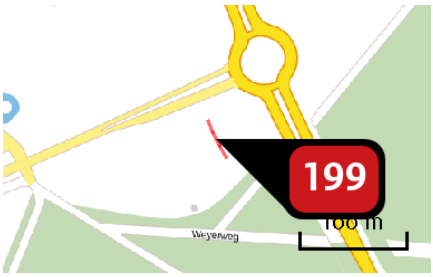

Naam	N279
Locatie (X,Y)	178234, 384936
NOx	10,23 kg/j
NH3	< 1 kg/j

Soort	Voertuig	Aantal voertuigen (/dag)	Stof	Emissie
Standaard	Licht verkeer	1.543,0	NOx NH3	2,85 kg/j < 1 kg/j
Standaard	Middelzwaar vrachtverkeer	281,0	NOx NH3	3,05 kg/j < 1 kg/j
Standaard	Zwaar vrachtverkeer	351,0	NOx NH3	4,32 kg/j < 1 kg/j
Standaard	Bussen	0,0		

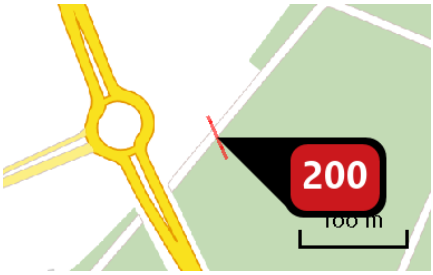

Naam	
Locatie (X,Y)	178368, 384998
NOx	12,03 kg/j
NH3	< 1 kg/j

Soort	Voertuig	Aantal voertuigen (/dag)	Stof	Emissie
Standaard	Licht verkeer	1.626,0	NOx NH3	3,25 kg/j < 1 kg/j
Standaard	Middelzwaar vrachtverkeer	278,0	NOx NH3	3,43 kg/j < 1 kg/j
Standaard	Zwaar vrachtverkeer	382,0	NOx NH3	5,34 kg/j < 1 kg/j
Standaard	Bussen	0,0		

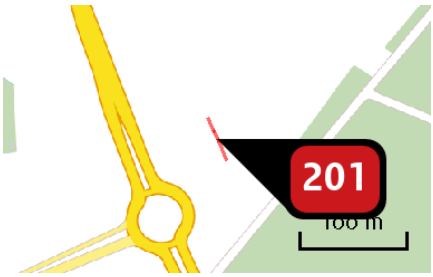

Naam	
Locatie (X,Y)	178331, 385082
NOx	16,35 kg/j
NH3	< 1 kg/j

Soort	Voertuig	Aantal voertuigen (/dag)	Stof	Emissie
Standaard	Licht verkeer	2.264,0	NOx NH3	4,44 kg/j < 1 kg/j
Standaard	Middelzwaar vrachtverkeer	463,0	NOx NH3	5,34 kg/j < 1 kg/j
Standaard	Zwaar vrachtverkeer	504,0	NOx NH3	6,58 kg/j < 1 kg/j
Standaard	Bussen	0,0		

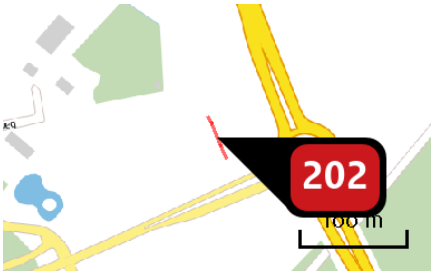

Naam	
Locatie (X,Y)	178193, 385027
NOx	16,88 kg/j
NH3	< 1 kg/j

Soort	Voertuig	Aantal voertuigen (/dag)	Stof	Emissie
Standaard	Licht verkeer	2.471,0	NOx NH3	4,91 kg/j < 1 kg/j
Standaard	Middelzwaar vrachtverkeer	435,0	NOx NH3	5,35 kg/j < 1 kg/j
Standaard	Zwaar vrachtverkeer	476,0	NOx NH3	6,62 kg/j < 1 kg/j
Standaard	Bussen	0,0		

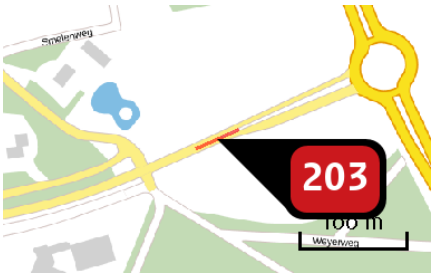

Naam	Rochadeweg
Locatie (X,Y)	178122, 384941
NOx	53,36 kg/j
NH3	2,19 kg/j

Soort	Voertuig	Aantal voertuigen (/dag)	Stof	Emissie
Standaard	Licht verkeer	7.906,0	NOx NH3	15,36 kg/j 2,04 kg/j
Standaard	Middelzwaar vrachtverkeer	1.459,0	NOx NH3	17,16 kg/j < 1 kg/j
Standaard	Zwaar vrachtverkeer	1.715,0	NOx NH3	20,84 kg/j < 1 kg/j
Standaard	Bussen	0,0		

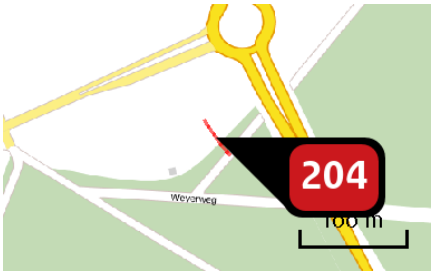

Naam	N279
Locatie (X,Y)	178254, 384903
NOx	10,37 kg/j
NH3	< 1 kg/j

Soort	Voertuig	Aantal voertuigen (/dag)	Stof	Emissie
Standaard	Licht verkeer	1.543,0	NOx NH3	2,89 kg/j < 1 kg/j
Standaard	Middelzwaar vrachtverkeer	281,0	NOx NH3	3,10 kg/j < 1 kg/j
Standaard	Zwaar vrachtverkeer	351,0	NOx NH3	4,38 kg/j < 1 kg/j
Standaard	Bussen	0,0		

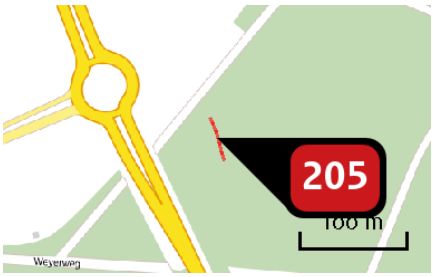

Naam	
Locatie (X,Y)	178383, 384961
NOx	12,06 kg/j
NH3	< 1 kg/j

Soort	Voertuig	Aantal voertuigen (/dag)	Stof	Emissie
Standaard	Licht verkeer	1.626,0	NOx NH3	3,26 kg/j < 1 kg/j
Standaard	Middelzwaar vrachtverkeer	278,0	NOx NH3	3,44 kg/j < 1 kg/j
Standaard	Zwaar vrachtverkeer	382,0	NOx NH3	5,36 kg/j < 1 kg/j
Standaard	Bussen	0,0		



Naam	
Locatie (X,Y)	178313, 385118
NOx	16,20 kg/j
NH3	< 1 kg/j

Soort	Voertuig	Aantal voertuigen (/dag)	Stof	Emissie
Standaard	Licht verkeer	2.264,0	NOx NH3	4,40 kg/j < 1 kg/j
Standaard	Middelzwaar vrachtverkeer	463,0	NOx NH3	5,29 kg/j < 1 kg/j
Standaard	Zwaar vrachtverkeer	504,0	NOx NH3	6,52 kg/j < 1 kg/j
Standaard	Bussen	0,0		



Naam	
Locatie (X,Y)	178178, 385064
NOx	16,75 kg/j
NH3	< 1 kg/j

Soort	Voertuig	Aantal voertuigen (/dag)	Stof	Emissie
Standaard	Licht verkeer	2.471,0	NOx NH3	4,87 kg/j < 1 kg/j
Standaard	Middelzwaar vrachtverkeer	435,0	NOx NH3	5,31 kg/j < 1 kg/j
Standaard	Zwaar vrachtverkeer	476,0	NOx NH3	6,57 kg/j < 1 kg/j
Standaard	Bussen	0,0		

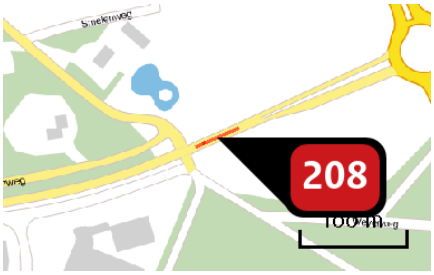

Naam	Rochadeweg
Locatie (X,Y)	178085, 384925
NOx	53,35 kg/j
NH3	2,19 kg/j

Soort	Voertuig	Aantal voertuigen (/dag)	Stof	Emissie
Standaard	Licht verkeer	7.906,0	NOx NH3	15,36 kg/j 2,04 kg/j
Standaard	Middelzwaar vrachtverkeer	1.459,0	NOx NH3	17,16 kg/j < 1 kg/j
Standaard	Zwaar vrachtverkeer	1.715,0	NOx NH3	20,84 kg/j < 1 kg/j
Standaard	Bussen	0,0		

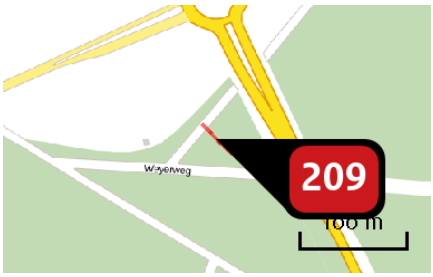

Naam	N279
Locatie (X,Y)	178279, 384873
NOx	10,10 kg/j
NH3	< 1 kg/j

Soort	Voertuig	Aantal voertuigen (/dag)	Stof	Emissie
Standaard	Licht verkeer	1.543,0	NOx NH3	2,82 kg/j < 1 kg/j
Standaard	Middelzwaar vrachtverkeer	281,0	NOx NH3	3,02 kg/j < 1 kg/j
Standaard	Zwaar vrachtverkeer	351,0	NOx NH3	4,27 kg/j < 1 kg/j
Standaard	Bussen	0,0		

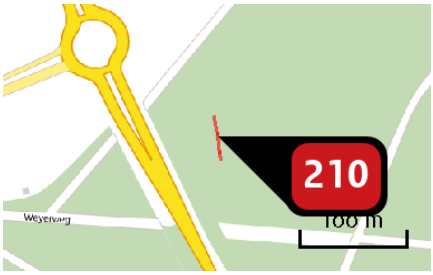

Naam	
Locatie (X,Y)	178392, 384922
NOx	12,18 kg/j
NH3	< 1 kg/j

Soort	Voertuig	Aantal voertuigen (/dag)	Stof	Emissie
Standaard	Licht verkeer	1.626,0	NOx NH3	3,29 kg/j < 1 kg/j
Standaard	Middelzwaar vrachtverkeer	278,0	NOx NH3	3,48 kg/j < 1 kg/j
Standaard	Zwaar vrachtverkeer	382,0	NOx NH3	5,41 kg/j < 1 kg/j
Standaard	Bussen	0,0		



Naam	
Locatie (X,Y)	178295, 385144
NOx	9,37 kg/j
NH3	< 1 kg/j

Soort	Voertuig	Aantal voertuigen (/dag)	Stof	Emissie
Standaard	Licht verkeer	2.264,0	NOx NH3	2,54 kg/j < 1 kg/j
Standaard	Middelzwaar vrachtverkeer	463,0	NOx NH3	3,06 kg/j < 1 kg/j
Standaard	Zwaar vrachtverkeer	504,0	NOx NH3	3,77 kg/j < 1 kg/j
Standaard	Bussen	0,0		

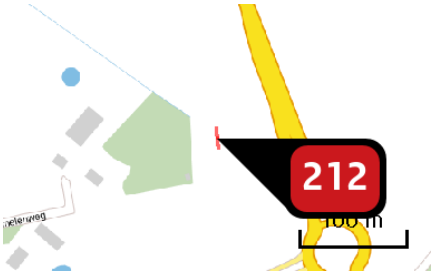

Naam	
Locatie (X,Y)	178165, 385112
NOx	7,08 kg/j
NH3	< 1 kg/j

Soort	Voertuig	Aantal voertuigen (/dag)	Stof	Emissie
Standaard	Licht verkeer	2.471,0	NOx NH3	2,17 kg/j < 1 kg/j
Standaard	Middelzwaar vrachtverkeer	435,0	NOx NH3	2,31 kg/j < 1 kg/j
Standaard	Zwaar vrachtverkeer	476,0	NOx NH3	2,61 kg/j < 1 kg/j
Standaard	Bussen	0,0		

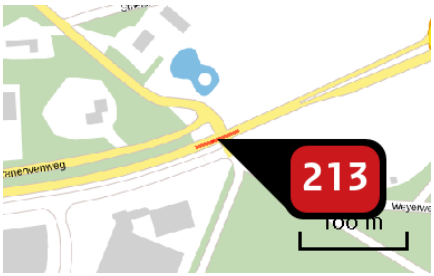

Naam	Rochadeweg
Locatie (X,Y)	178049, 384909
NOx	53,35 kg/j
NH3	2,19 kg/j

Soort	Voertuig	Aantal voertuigen (/dag)	Stof	Emissie
Standaard	Licht verkeer	7.906,0	NOx NH3	15,36 kg/j 2,04 kg/j
Standaard	Middelzwaar vrachtverkeer	1.459,0	NOx NH3	17,16 kg/j < 1 kg/j
Standaard	Zwaar vrachtverkeer	1.715,0	NOx NH3	20,84 kg/j < 1 kg/j
Standaard	Bussen	0,0		

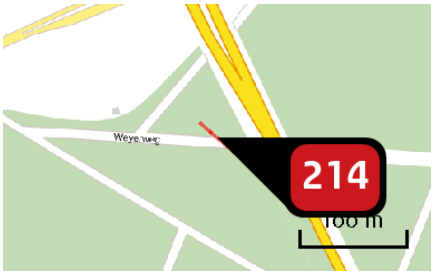

Naam	N279
Locatie (X,Y)	178308, 384846
NOx	9,95 kg/j
NH3	< 1 kg/j

Soort	Voertuig	Aantal voertuigen (/dag)	Stof	Emissie
Standaard	Licht verkeer	1.543,0	NOx NH3	2,96 kg/j < 1 kg/j
Standaard	Middelzwaar vrachtverkeer	281,0	NOx NH3	3,08 kg/j < 1 kg/j
Standaard	Zwaar vrachtverkeer	351,0	NOx NH3	3,91 kg/j < 1 kg/j
Standaard	Bussen	0,0		

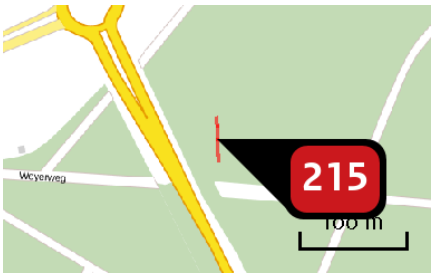

Naam
Locatie (X,Y) 178396, 384881
NOx 11,12 kg/j
NH3 < 1 kg/j

Soort	Voertuig	Aantal voertuigen (/dag)	Stof	Emissie
Standaard	Licht verkeer	1.626,0	NOx NH3	3,18 kg/j < 1 kg/j
Standaard	Middelzwaar vrachtverkeer	278,0	NOx NH3	3,28 kg/j < 1 kg/j
Standaard	Zwaar vrachtverkeer	382,0	NOx NH3	4,66 kg/j < 1 kg/j
Standaard	Bussen	0,0		

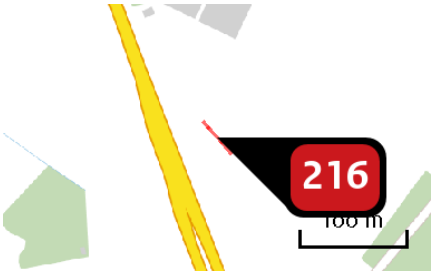

Naam
Locatie (X,Y) 178263, 385182
NOx 14,30 kg/j
NH3 < 1 kg/j

Soort	Voertuig	Aantal voertuigen (/dag)	Stof	Emissie
Standaard	Licht verkeer	2.264,0	NOx NH3	4,13 kg/j < 1 kg/j
Standaard	Middelzwaar vrachtverkeer	463,0	NOx NH3	4,83 kg/j < 1 kg/j
Standaard	Zwaar vrachtverkeer	504,0	NOx NH3	5,34 kg/j < 1 kg/j
Standaard	Bussen	0,0		

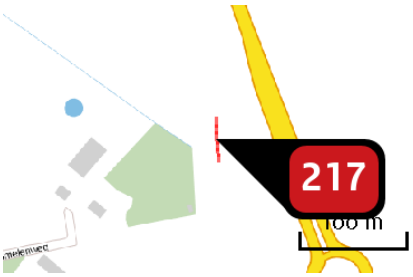

Naam	
Locatie (X,Y)	178162, 385141
NOx	15,14 kg/j
NH3	< 1 kg/j

Soort	Voertuig	Aantal voertuigen (/dag)	Stof	Emissie
Standaard	Licht verkeer	2.471,0	NOx NH3	4,63 kg/j < 1 kg/j
Standaard	Middelzwaar vrachtverkeer	435,0	NOx NH3	4,93 kg/j < 1 kg/j
Standaard	Zwaar vrachtverkeer	476,0	NOx NH3	5,57 kg/j < 1 kg/j
Standaard	Bussen	0,0		

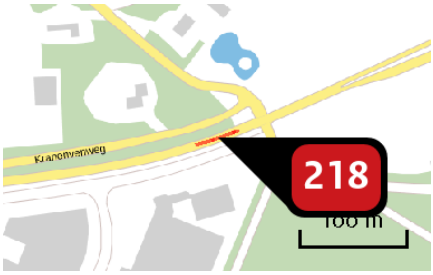

Naam	Rochadeweg
Locatie (X,Y)	178011, 384895
NOx	53,35 kg/j
NH3	2,19 kg/j

Soort	Voertuig	Aantal voertuigen (/dag)	Stof	Emissie
Standaard	Licht verkeer	7.906,0	NOx NH3	15,36 kg/j 2,04 kg/j
Standaard	Middelzwaar vrachtverkeer	1.459,0	NOx NH3	17,16 kg/j < 1 kg/j
Standaard	Zwaar vrachtverkeer	1.715,0	NOx NH3	20,84 kg/j < 1 kg/j
Standaard	Bussen	0,0		

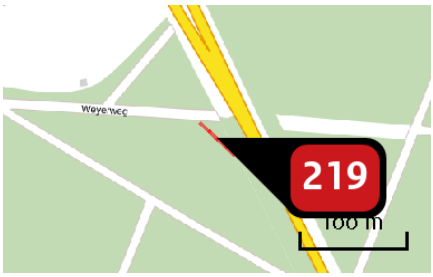

Naam	N279
Locatie (X,Y)	178337, 384819
NOx	10,16 kg/j
NH3	< 1 kg/j

Soort	Voertuig	Aantal voertuigen (/dag)	Stof	Emissie
Standaard	Licht verkeer	1.543,0	NOx NH3	3,02 kg/j < 1 kg/j
Standaard	Middelzwaar vrachtverkeer	281,0	NOx NH3	3,14 kg/j < 1 kg/j
Standaard	Zwaar vrachtverkeer	351,0	NOx NH3	3,99 kg/j < 1 kg/j
Standaard	Bussen	0,0		

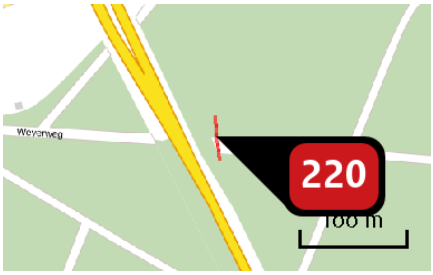

Naam	
Locatie (X,Y)	178398, 384843
NOx	10,83 kg/j
NH3	< 1 kg/j

Soort	Voertuig	Aantal voertuigen (/dag)	Stof	Emissie
Standaard	Licht verkeer	1.626,0	NOx NH3	3,09 kg/j < 1 kg/j
Standaard	Middelzwaar vrachtverkeer	278,0	NOx NH3	3,20 kg/j < 1 kg/j
Standaard	Zwaar vrachtverkeer	382,0	NOx NH3	4,54 kg/j < 1 kg/j
Standaard	Bussen	0,0		

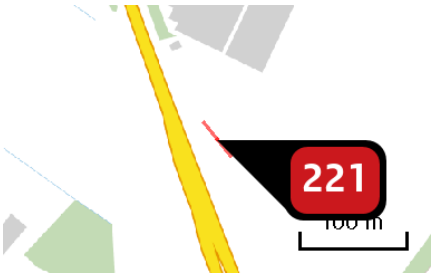

Naam	
Locatie (X,Y)	178238, 385212
NOx	14,77 kg/j
NH3	< 1 kg/j

Soort	Voertuig	Aantal voertuigen (/dag)	Stof	Emissie
Standaard	Licht verkeer	2.264,0	NOx NH3	4,27 kg/j < 1 kg/j
Standaard	Middelzwaar vrachtverkeer	463,0	NOx NH3	4,99 kg/j < 1 kg/j
Standaard	Zwaar vrachtverkeer	504,0	NOx NH3	5,52 kg/j < 1 kg/j
Standaard	Bussen	0,0		

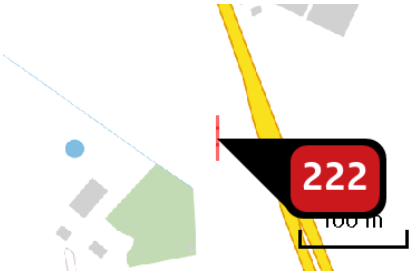

Naam	
Locatie (X,Y)	178162, 385179
NOx	15,49 kg/j
NH3	< 1 kg/j

Soort	Voertuig	Aantal voertuigen (/dag)	Stof	Emissie
Standaard	Licht verkeer	2.471,0	NOx NH3	4,74 kg/j < 1 kg/j
Standaard	Middelzwaar vrachtverkeer	435,0	NOx NH3	5,04 kg/j < 1 kg/j
Standaard	Zwaar vrachtverkeer	476,0	NOx NH3	5,70 kg/j < 1 kg/j
Standaard	Bussen	0,0		

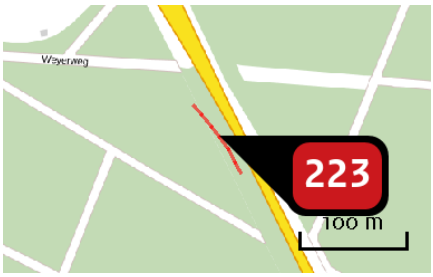

Naam	N279
Locatie (X,Y)	178377, 384776
NOx	18,75 kg/j
NH3	< 1 kg/j

Soort	Voertuig	Aantal voertuigen (/dag)	Stof	Emissie
Standaard	Licht verkeer	1.543,0	NOx NH3	5,58 kg/j < 1 kg/j
Standaard	Middelzwaar vrachtverkeer	281,0	NOx NH3	5,80 kg/j < 1 kg/j
Standaard	Zwaar vrachtverkeer	351,0	NOx NH3	7,37 kg/j < 1 kg/j
Standaard	Bussen	0,0		

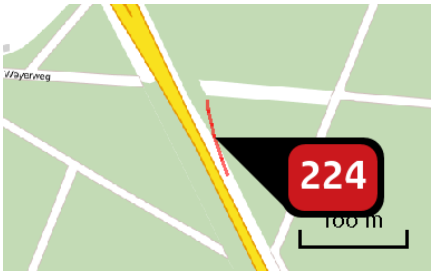

Naam	
Locatie (X,Y)	178408, 384788
NOx	19,79 kg/j
NH3	< 1 kg/j

Soort	Voertuig	Aantal voertuigen (/dag)	Stof	Emissie
Standaard	Licht verkeer	1.626,0	NOx NH3	5,65 kg/j < 1 kg/j
Standaard	Middelzwaar vrachtverkeer	278,0	NOx NH3	5,84 kg/j < 1 kg/j
Standaard	Zwaar vrachtverkeer	382,0	NOx NH3	8,29 kg/j < 1 kg/j
Standaard	Bussen	0,0		

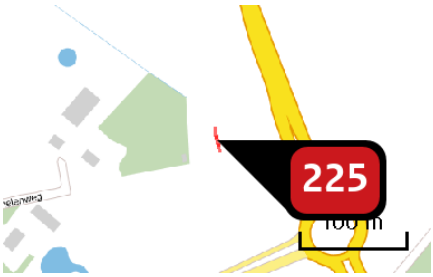

Naam	
Locatie (X,Y)	178169, 385093
NOx	9,07 kg/j
NH3	< 1 kg/j

Soort	Voertuig	Aantal voertuigen (/dag)	Stof	Emissie
Standaard	Licht verkeer	2.471,0	NOx NH3	2,64 kg/j < 1 kg/j
Standaard	Middelzwaar vrachtverkeer	435,0	NOx NH3	2,87 kg/j < 1 kg/j
Standaard	Zwaar vrachtverkeer	476,0	NOx NH3	3,56 kg/j < 1 kg/j
Standaard	Bussen	0,0		



Naam	
Locatie (X,Y)	178282, 385160
NOx	6,49 kg/j
NH3	< 1 kg/j

Soort	Voertuig	Aantal voertuigen (/dag)	Stof	Emissie
Standaard	Licht verkeer	2.264,0	NOx NH3	1,87 kg/j < 1 kg/j
Standaard	Middelzwaar vrachtverkeer	463,0	NOx NH3	2,19 kg/j < 1 kg/j
Standaard	Zwaar vrachtverkeer	504,0	NOx NH3	2,43 kg/j < 1 kg/j
Standaard	Bussen	0,0		

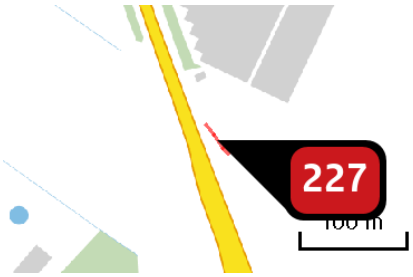

Naam	
Locatie (X,Y)	178215, 385240
NOx	12,20 kg/j
NH3	< 1 kg/j

Soort	Voertuig	Aantal voertuigen (/dag)	Stof	Emissie
Standaard	Licht verkeer	2.264,0	NOx NH3	3,52 kg/j < 1 kg/j
Standaard	Middelzwaar vrachtverkeer	463,0	NOx NH3	4,12 kg/j < 1 kg/j
Standaard	Zwaar vrachtverkeer	504,0	NOx NH3	4,56 kg/j < 1 kg/j
Standaard	Bussen	0,0		

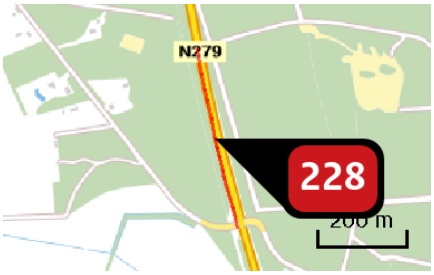

Naam	N279 - PROV WG
Locatie (X,Y)	178008, 385823
NOx	746,35 kg/j
NH3	43,33 kg/j

Soort	Voertuig	Aantal voertuigen (/dag)	Stof	Emissie
Standaard	Licht verkeer	15.438,0	NOx NH3	301,00 kg/j 41,45 kg/j
Standaard	Middelzwaar vrachtverkeer	1.753,0	NOx NH3	201,03 kg/j < 1 kg/j
Standaard	Zwaar vrachtverkeer	2.078,0	NOx NH3	244,32 kg/j < 1 kg/j
Standaard	Bussen	0,0		

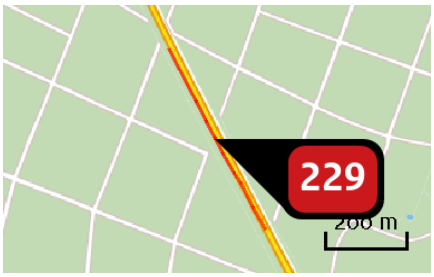

Naam	N279 - PROV WG
Locatie (X,Y)	178584, 384395
NOx	767,78 kg/j
NH3	47,35 kg/j

Soort	Voertuig	Aantal voertuigen (/dag)	Stof	Emissie
Standaard	Licht verkeer	13.871,0	NOx NH3	323,90 kg/j 45,43 kg/j
Standaard	Middelzwaar vrachtverkeer	1.413,0	NOx NH3	191,09 kg/j < 1 kg/j
Standaard	Zwaar vrachtverkeer	1.831,0	NOx NH3	252,79 kg/j 1,02 kg/j
Standaard	Bussen	0,0		

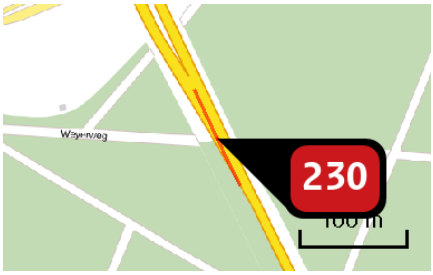

Naam	N279 - PROV WG
Locatie (X,Y)	178357, 384842
NOx	100,03 kg/j
NH3	7,17 kg/j

Soort	Voertuig	Aantal voertuigen (/dag)	Stof	Emissie
Standaard	Licht verkeer	10.701,0	NOx NH3	48,76 kg/j 6,94 kg/j
Standaard	Middelzwaar vrachtverkeer	853,0	NOx NH3	22,22 kg/j < 1 kg/j
Standaard	Zwaar vrachtverkeer	1.097,0	NOx NH3	29,06 kg/j < 1 kg/j
Standaard	Bussen	0,0		

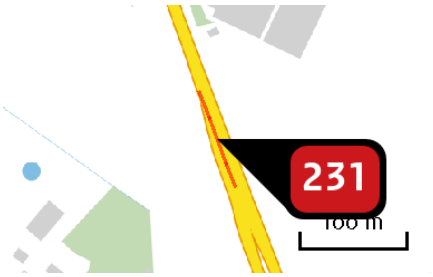

Naam	N279 - PROV WG
Locatie (X,Y)	178202, 385200
NOx	97,70 kg/j
NH3	7,00 kg/j

Soort	Voertuig	Aantal voertuigen (/dag)	Stof	Emissie
Standaard	Licht verkeer	10.701,0	NOx NH3	47,62 kg/j 6,78 kg/j
Standaard	Middelzwaar vrachtverkeer	853,0	NOx NH3	21,70 kg/j < 1 kg/j
Standaard	Zwaar vrachtverkeer	1.097,0	NOx NH3	28,38 kg/j < 1 kg/j
Standaard	Bussen	0,0		



Naam	N279 - PROV WG
Locatie (X,Y)	178251, 385079
NOx	170,77 kg/j
NH3	12,24 kg/j

Soort	Voertuig	Aantal voertuigen (/dag)	Stof	Emissie
Standaard	Licht verkeer	10.701,0	NOx NH3	83,24 kg/j 11,85 kg/j
Standaard	Middelzwaar vrachtverkeer	853,0	NOx NH3	37,93 kg/j < 1 kg/j
Standaard	Zwaar vrachtverkeer	1.097,0	NOx NH3	49,61 kg/j < 1 kg/j
Standaard	Bussen	0,0		

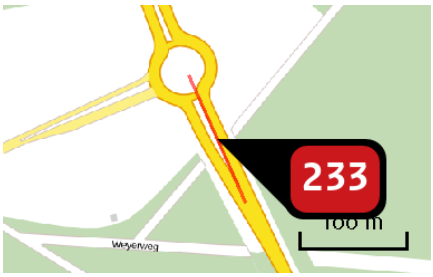

Naam	N279 - PROV WG
Locatie (X,Y)	178310, 384944
NOx	131,34 kg/j
NH3	9,41 kg/j

Soort	Voertuig	Aantal voertuigen (/dag)	Stof	Emissie
Standaard	Licht verkeer	10.701,0	NOx NH3	64,02 kg/j 9,12 kg/j
Standaard	Middelzwaar vrachtverkeer	853,0	NOx NH3	29,17 kg/j < 1 kg/j
Standaard	Zwaar vrachtverkeer	1.097,0	NOx NH3	38,15 kg/j < 1 kg/j
Standaard	Bussen	0,0		

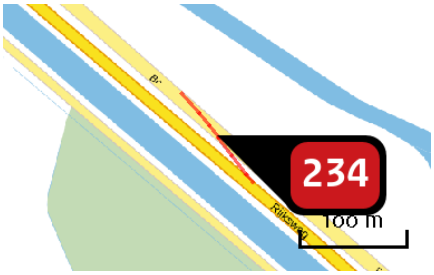

Naam	
Locatie (X,Y)	167457, 400160
NOx	7,91 kg/j
NH3	< 1 kg/j

Soort	Voertuig	Aantal voertuigen (/dag)	Stof	Emissie
Standaard	Licht verkeer	1.129,0	NOx NH3	5,81 kg/j < 1 kg/j
Standaard	Middelzwaar vrachtverkeer	32,0	NOx NH3	< 1 kg/j < 1 kg/j
Standaard	Zwaar vrachtverkeer	34,0	NOx NH3	1,10 kg/j < 1 kg/j
Standaard	Bussen	0,0		

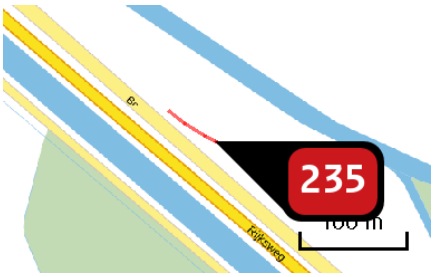

Naam	
Locatie (X,Y)	167477, 400176
NOx	7,79 kg/j
NH3	< 1 kg/j

Soort	Voertuig	Aantal voertuigen (/dag)	Stof	Emissie
Standaard	Licht verkeer	1.151,0	NOx NH3	5,65 kg/j < 1 kg/j
Standaard	Middelzwaar vrachtverkeer	44,0	NOx NH3	1,23 kg/j < 1 kg/j
Standaard	Zwaar vrachtverkeer	32,0	NOx NH3	< 1 kg/j < 1 kg/j
Standaard	Bussen	0,0		

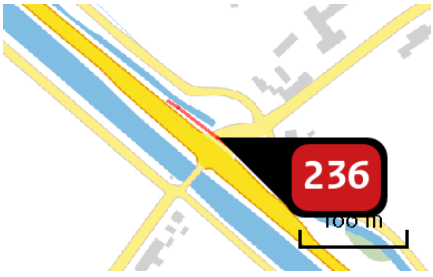

Naam	
Locatie (X,Y)	168045, 399658
NOx	1,29 kg/j
NH3	< 1 kg/j

Soort	Voertuig	Aantal voertuigen (/dag)	Stof	Emissie
Standaard	Licht verkeer	188,0	NOx NH3	1,01 kg/j < 1 kg/j
Standaard	Middelzwaar vrachtverkeer	4,0	NOx NH3	< 1 kg/j < 1 kg/j
Standaard	Zwaar vrachtverkeer	5,0	NOx NH3	< 1 kg/j < 1 kg/j
Standaard	Bussen	0,0		

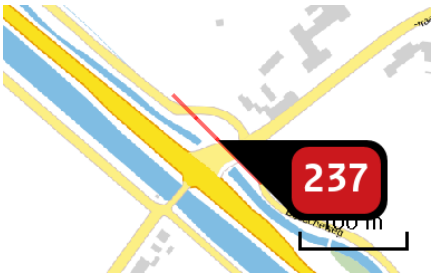

Naam	
Locatie (X,Y)	168059, 399673
NOx	1,33 kg/j
NH3	< 1 kg/j

Soort	Voertuig	Aantal voertuigen (/dag)	Stof	Emissie
Standaard	Licht verkeer	201,0	NOx NH3	1,12 kg/j < 1 kg/j
Standaard	Middelzwaar vrachtverkeer	2,0	NOx NH3	< 1 kg/j < 1 kg/j
Standaard	Zwaar vrachtverkeer	4,0	NOx NH3	< 1 kg/j < 1 kg/j
Standaard	Bussen	0,0		

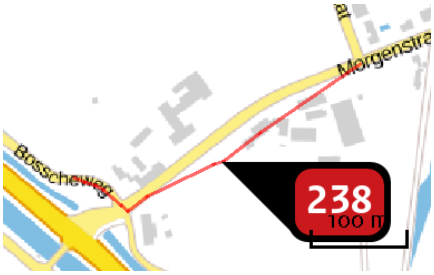

Naam	
Locatie (X,Y)	168193, 399720
NOx	67,28 kg/j
NH3	3,21 kg/j

Soort	Voertuig	Aantal voertuigen (/dag)	Stof	Emissie
Standaard	Licht verkeer	2.799,0	NOx NH3	49,02 kg/j 3,14 kg/j
Standaard	Middelzwaar vrachtverkeer	85,0	NOx NH3	9,13 kg/j < 1 kg/j
Standaard	Zwaar vrachtverkeer	75,0	NOx NH3	9,13 kg/j < 1 kg/j
Standaard	Bussen	0,0		

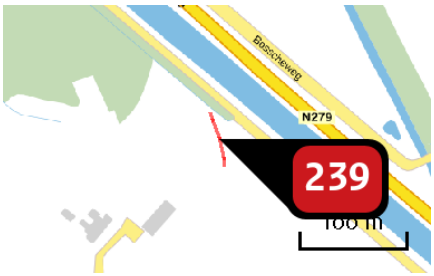

Naam
Locatie (X,Y) 167573, 399941
NOx 2,10 kg/j
NH3 < 1 kg/j

Soort	Voertuig	Aantal voertuigen (/dag)	Stof	Emissie
Standaard	Licht verkeer	726,0	NOx NH3	1,74 kg/j < 1 kg/j
Standaard	Middelzwaar vrachtverkeer	11,0	NOx NH3	< 1 kg/j < 1 kg/j
Standaard	Zwaar vrachtverkeer	12,0	NOx NH3	< 1 kg/j < 1 kg/j
Standaard	Bussen	0,0		

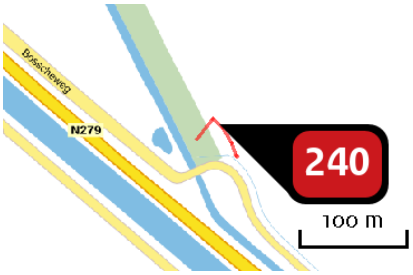

Naam
Locatie (X,Y) 167788, 399967
NOx 12,66 kg/j
NH3 < 1 kg/j

Soort	Voertuig	Aantal voertuigen (/dag)	Stof	Emissie
Standaard	Licht verkeer	2.799,0	NOx NH3	9,23 kg/j < 1 kg/j
Standaard	Middelzwaar vrachtverkeer	85,0	NOx NH3	1,72 kg/j < 1 kg/j
Standaard	Zwaar vrachtverkeer	75,0	NOx NH3	1,72 kg/j < 1 kg/j
Standaard	Bussen	0,0		

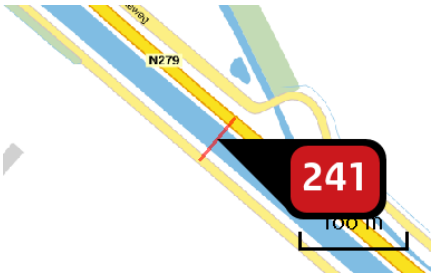

Naam
Locatie (X,Y) 167714, 399887
NOx 2,10 kg/j
NH3 < 1 kg/j

Soort	Voertuig	Aantal voertuigen (/dag)	Stof	Emissie
Standaard	Licht verkeer	726,0	NOx NH3	1,74 kg/j < 1 kg/j
Standaard	Middelzwaar vrachtverkeer	11,0	NOx NH3	< 1 kg/j < 1 kg/j
Standaard	Zwaar vrachtverkeer	12,0	NOx NH3	< 1 kg/j < 1 kg/j
Standaard	Bussen	0,0		

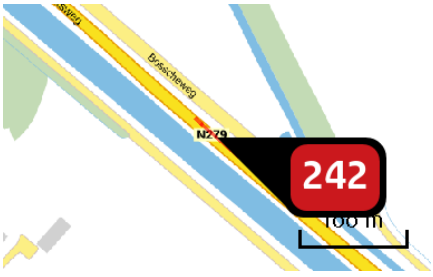

Naam
Locatie (X,Y) 167668, 399959
NOx 4,14 kg/j
NH3 < 1 kg/j

Soort	Voertuig	Aantal voertuigen (/dag)	Stof	Emissie
Standaard	Licht verkeer	1.129,0	NOx NH3	2,99 kg/j < 1 kg/j
Standaard	Middelzwaar vrachtverkeer	32,0	NOx NH3	< 1 kg/j < 1 kg/j
Standaard	Zwaar vrachtverkeer	34,0	NOx NH3	< 1 kg/j < 1 kg/j
Standaard	Bussen	0,0		



Naam
Locatie (X,Y) 167707, 400004
NOx 4,11 kg/j
NH3 < 1 kg/j

Soort	Voertuig	Aantal voertuigen (/dag)	Stof	Emissie
Standaard	Licht verkeer	1.151,0	NOx	2,91 kg/j
			NH3	< 1 kg/j
Standaard	Middelzwaar vrachtverkeer	44,0	NOx	< 1 kg/j
			NH3	< 1 kg/j
Standaard	Zwaar vrachtverkeer	32,0	NOx	< 1 kg/j
			NH3	< 1 kg/j
Standaard	Bussen	0,0		

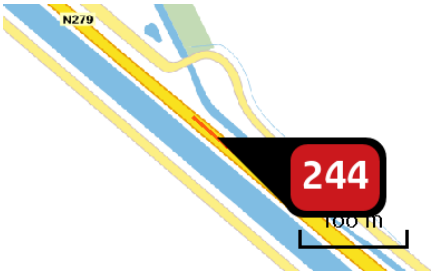

Naam
Locatie (X,Y) 167795, 399850
NOx < 1 kg/j
NH3 < 1 kg/j

Soort	Voertuig	Aantal voertuigen (/dag)	Stof	Emissie
Standaard	Licht verkeer	188,0	NOx	< 1 kg/j
			NH3	< 1 kg/j
Standaard	Middelzwaar vrachtverkeer	4,0	NOx	< 1 kg/j
			NH3	< 1 kg/j
Standaard	Zwaar vrachtverkeer	5,0	NOx	< 1 kg/j
			NH3	< 1 kg/j
Standaard	Bussen	0,0		



Naam	
Locatie (X,Y)	167834, 399896
NOx	< 1 kg/j
NH3	< 1 kg/j

Soort	Voertuig	Aantal voertuigen (/dag)	Stof	Emissie
Standaard	Licht verkeer	201,0	NOx NH3	< 1 kg/j < 1 kg/j
Standaard	Middelzwaar vrachtverkeer	2,0	NOx NH3	< 1 kg/j < 1 kg/j
Standaard	Zwaar vrachtverkeer	4,0	NOx NH3	< 1 kg/j < 1 kg/j
Standaard	Bussen	0,0		



Naam	
Locatie (X,Y)	167828, 399913
NOx	12,66 kg/j
NH3	< 1 kg/j

Soort	Voertuig	Aantal voertuigen (/dag)	Stof	Emissie
Standaard	Licht verkeer	2.799,0	NOx NH3	9,23 kg/j < 1 kg/j
Standaard	Middelzwaar vrachtverkeer	85,0	NOx NH3	1,72 kg/j < 1 kg/j
Standaard	Zwaar vrachtverkeer	75,0	NOx NH3	1,72 kg/j < 1 kg/j
Standaard	Bussen	0,0		

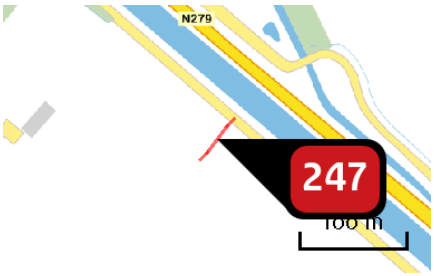

Naam	
Locatie (X,Y)	167684, 399849
NOx	2,10 kg/j
NH3	< 1 kg/j

Soort	Voertuig	Aantal voertuigen (/dag)	Stof	Emissie
Standaard	Licht verkeer	726,0	NOx NH3	1,74 kg/j < 1 kg/j
Standaard	Middelzwaar vrachtverkeer	11,0	NOx NH3	< 1 kg/j < 1 kg/j
Standaard	Zwaar vrachtverkeer	12,0	NOx NH3	< 1 kg/j < 1 kg/j
Standaard	Bussen	0,0		

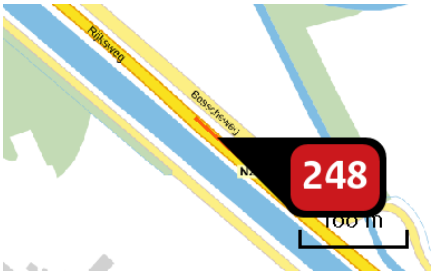

Naam	
Locatie (X,Y)	167628, 399993
NOx	3,95 kg/j
NH3	< 1 kg/j

Soort	Voertuig	Aantal voertuigen (/dag)	Stof	Emissie
Standaard	Licht verkeer	1.129,0	NOx NH3	2,91 kg/j < 1 kg/j
Standaard	Middelzwaar vrachtverkeer	32,0	NOx NH3	< 1 kg/j < 1 kg/j
Standaard	Zwaar vrachtverkeer	34,0	NOx NH3	< 1 kg/j < 1 kg/j
Standaard	Bussen	0,0		

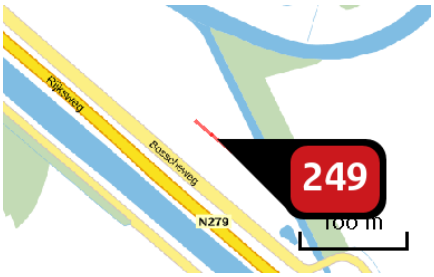

Naam	
Locatie (X,Y)	167668, 400038
NOx	3,90 kg/j
NH3	< 1 kg/j

Soort	Voertuig	Aantal voertuigen (/dag)	Stof	Emissie
Standaard	Licht verkeer	1.151,0	NOx	2,82 kg/j
			NH3	< 1 kg/j
Standaard	Middelzwaar vrachtverkeer	44,0	NOx	< 1 kg/j
			NH3	< 1 kg/j
Standaard	Zwaar vrachtverkeer	32,0	NOx	< 1 kg/j
			NH3	< 1 kg/j
Standaard	Bussen	0,0		



Naam	
Locatie (X,Y)	167838, 399813
NOx	< 1 kg/j
NH3	< 1 kg/j

Soort	Voertuig	Aantal voertuigen (/dag)	Stof	Emissie
Standaard	Licht verkeer	188,0	NOx	< 1 kg/j
			NH3	< 1 kg/j
Standaard	Middelzwaar vrachtverkeer	4,0	NOx	< 1 kg/j
			NH3	< 1 kg/j
Standaard	Zwaar vrachtverkeer	5,0	NOx	< 1 kg/j
			NH3	< 1 kg/j
Standaard	Bussen	0,0		

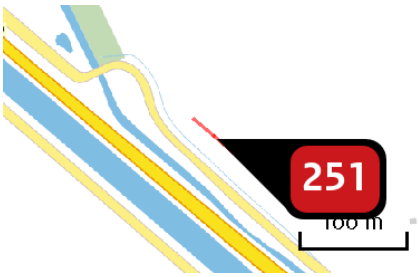

Naam
Locatie (X,Y) 167877, 399859
NOx < 1 kg/j
NH3 < 1 kg/j

Soort	Voertuig	Aantal voertuigen (/dag)	Stof	Emissie
Standaard	Licht verkeer	201,0	NOx NH3	< 1 kg/j < 1 kg/j
Standaard	Middelzwaar vrachtverkeer	2,0	NOx NH3	< 1 kg/j < 1 kg/j
Standaard	Zwaar vrachtverkeer	4,0	NOx NH3	< 1 kg/j < 1 kg/j
Standaard	Bussen	0,0		



Naam
Locatie (X,Y) 167878, 399869
NOx 12,66 kg/j
NH3 < 1 kg/j

Soort	Voertuig	Aantal voertuigen (/dag)	Stof	Emissie
Standaard	Licht verkeer	2.799,0	NOx NH3	9,23 kg/j < 1 kg/j
Standaard	Middelzwaar vrachtverkeer	85,0	NOx NH3	1,72 kg/j < 1 kg/j
Standaard	Zwaar vrachtverkeer	75,0	NOx NH3	1,72 kg/j < 1 kg/j
Standaard	Bussen	0,0		

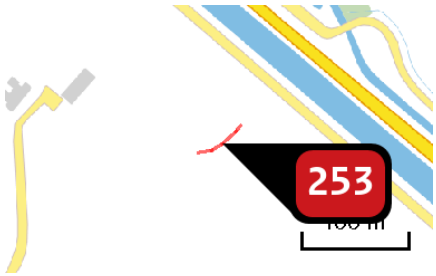

Naam	
Locatie (X,Y)	167652, 399813
NOx	2,10 kg/j
NH3	< 1 kg/j

Soort	Voertuig	Aantal voertuigen (/dag)	Stof	Emissie
Standaard	Licht verkeer	726,0	NOx NH3	1,74 kg/j < 1 kg/j
Standaard	Middelzwaar vrachtverkeer	11,0	NOx NH3	< 1 kg/j < 1 kg/j
Standaard	Zwaar vrachtverkeer	12,0	NOx NH3	< 1 kg/j < 1 kg/j
Standaard	Bussen	0,0		



Naam	
Locatie (X,Y)	167587, 400028
NOx	3,95 kg/j
NH3	< 1 kg/j

Soort	Voertuig	Aantal voertuigen (/dag)	Stof	Emissie
Standaard	Licht verkeer	1.129,0	NOx NH3	2,91 kg/j < 1 kg/j
Standaard	Middelzwaar vrachtverkeer	32,0	NOx NH3	< 1 kg/j < 1 kg/j
Standaard	Zwaar vrachtverkeer	34,0	NOx NH3	< 1 kg/j < 1 kg/j
Standaard	Bussen	0,0		

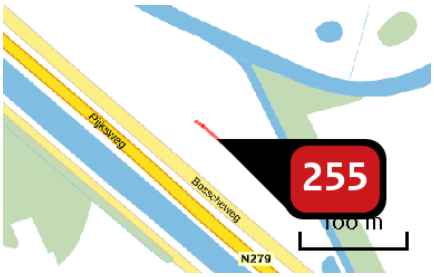

Naam	
Locatie (X,Y)	167628, 400072
NOx	3,90 kg/j
NH3	< 1 kg/j

Soort	Voertuig	Aantal voertuigen (/dag)	Stof	Emissie
Standaard	Licht verkeer	1.151,0	NOx NH3	2,82 kg/j < 1 kg/j
Standaard	Middelzwaar vrachtverkeer	44,0	NOx NH3	< 1 kg/j < 1 kg/j
Standaard	Zwaar vrachtverkeer	32,0	NOx NH3	< 1 kg/j < 1 kg/j
Standaard	Bussen	0,0		



Naam	
Locatie (X,Y)	167882, 399775
NOx	< 1 kg/j
NH3	< 1 kg/j

Soort	Voertuig	Aantal voertuigen (/dag)	Stof	Emissie
Standaard	Licht verkeer	188,0	NOx NH3	< 1 kg/j < 1 kg/j
Standaard	Middelzwaar vrachtverkeer	4,0	NOx NH3	< 1 kg/j < 1 kg/j
Standaard	Zwaar vrachtverkeer	5,0	NOx NH3	< 1 kg/j < 1 kg/j
Standaard	Bussen	0,0		



Naam
Locatie (X,Y) 167921, 399821
NOx < 1 kg/j
NH3 < 1 kg/j

Soort	Voertuig	Aantal voertuigen (/dag)	Stof	Emissie
Standaard	Licht verkeer	201,0	NOx NH3	< 1 kg/j < 1 kg/j
Standaard	Middelzwaar vrachtverkeer	2,0	NOx NH3	< 1 kg/j < 1 kg/j
Standaard	Zwaar vrachtverkeer	4,0	NOx NH3	< 1 kg/j < 1 kg/j
Standaard	Bussen	0,0		



Naam
Locatie (X,Y) 167927, 399827
NOx 12,66 kg/j
NH3 < 1 kg/j

Soort	Voertuig	Aantal voertuigen (/dag)	Stof	Emissie
Standaard	Licht verkeer	2.799,0	NOx NH3	9,23 kg/j < 1 kg/j
Standaard	Middelzwaar vrachtverkeer	85,0	NOx NH3	1,72 kg/j < 1 kg/j
Standaard	Zwaar vrachtverkeer	75,0	NOx NH3	1,72 kg/j < 1 kg/j
Standaard	Bussen	0,0		

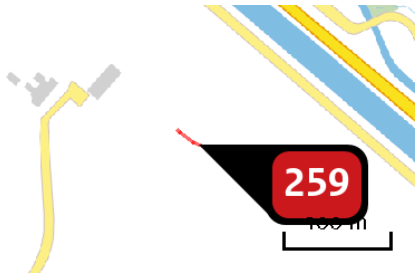

Naam	
Locatie (X,Y)	167605, 399808
NOx	2,10 kg/j
NH3	< 1 kg/j

Soort	Voertuig	Aantal voertuigen (/dag)	Stof	Emissie
Standaard	Licht verkeer	726,0	NOx NH3	1,74 kg/j < 1 kg/j
Standaard	Middelzwaar vrachtverkeer	11,0	NOx NH3	< 1 kg/j < 1 kg/j
Standaard	Zwaar vrachtverkeer	12,0	NOx NH3	< 1 kg/j < 1 kg/j
Standaard	Bussen	0,0		

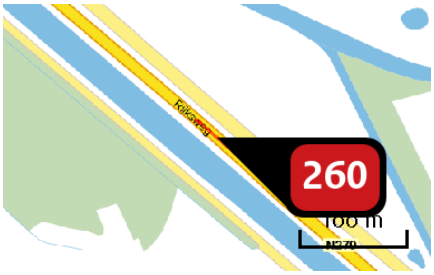

Naam	
Locatie (X,Y)	167548, 400062
NOx	3,95 kg/j
NH3	< 1 kg/j

Soort	Voertuig	Aantal voertuigen (/dag)	Stof	Emissie
Standaard	Licht verkeer	1.129,0	NOx NH3	2,91 kg/j < 1 kg/j
Standaard	Middelzwaar vrachtverkeer	32,0	NOx NH3	< 1 kg/j < 1 kg/j
Standaard	Zwaar vrachtverkeer	34,0	NOx NH3	< 1 kg/j < 1 kg/j
Standaard	Bussen	0,0		

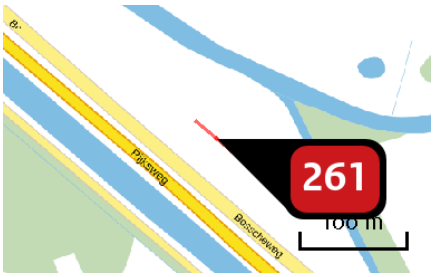

Naam	
Locatie (X,Y)	167589, 400106
NOx	3,90 kg/j
NH3	< 1 kg/j

Soort	Voertuig	Aantal voertuigen (/dag)	Stof	Emissie
Standaard	Licht verkeer	1.151,0	NOx NH3	2,82 kg/j < 1 kg/j
Standaard	Middelzwaar vrachtverkeer	44,0	NOx NH3	< 1 kg/j < 1 kg/j
Standaard	Zwaar vrachtverkeer	32,0	NOx NH3	< 1 kg/j < 1 kg/j
Standaard	Bussen	0,0		



Naam	
Locatie (X,Y)	167926, 399738
NOx	< 1 kg/j
NH3	< 1 kg/j

Soort	Voertuig	Aantal voertuigen (/dag)	Stof	Emissie
Standaard	Licht verkeer	188,0	NOx NH3	< 1 kg/j < 1 kg/j
Standaard	Middelzwaar vrachtverkeer	4,0	NOx NH3	< 1 kg/j < 1 kg/j
Standaard	Zwaar vrachtverkeer	5,0	NOx NH3	< 1 kg/j < 1 kg/j
Standaard	Bussen	0,0		



Naam	
Locatie (X,Y)	167962, 399781
NOx	< 1 kg/j
NH3	< 1 kg/j

Soort	Voertuig	Aantal voertuigen (/dag)	Stof	Emissie
Standaard	Licht verkeer	201,0	NOx NH3	< 1 kg/j < 1 kg/j
Standaard	Middelzwaar vrachtverkeer	2,0	NOx NH3	< 1 kg/j < 1 kg/j
Standaard	Zwaar vrachtverkeer	4,0	NOx NH3	< 1 kg/j < 1 kg/j
Standaard	Bussen	0,0		



Naam	
Locatie (X,Y)	167974, 399779
NOx	12,66 kg/j
NH3	< 1 kg/j

Soort	Voertuig	Aantal voertuigen (/dag)	Stof	Emissie
Standaard	Licht verkeer	2.799,0	NOx NH3	9,23 kg/j < 1 kg/j
Standaard	Middelzwaar vrachtverkeer	85,0	NOx NH3	1,72 kg/j < 1 kg/j
Standaard	Zwaar vrachtverkeer	75,0	NOx NH3	1,72 kg/j < 1 kg/j
Standaard	Bussen	0,0		

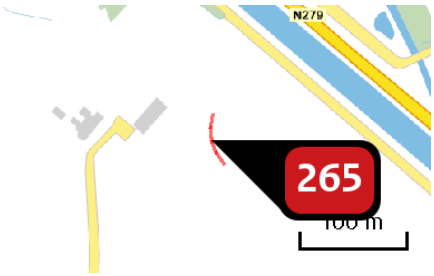

Naam	
Locatie (X,Y)	167574, 399845
NOx	2,10 kg/j
NH3	< 1 kg/j

Soort	Voertuig	Aantal voertuigen (/dag)	Stof	Emissie
Standaard	Licht verkeer	726,0	NOx NH3	1,74 kg/j < 1 kg/j
Standaard	Middelzwaar vrachtverkeer	11,0	NOx NH3	< 1 kg/j < 1 kg/j
Standaard	Zwaar vrachtverkeer	12,0	NOx NH3	< 1 kg/j < 1 kg/j
Standaard	Bussen	0,0		

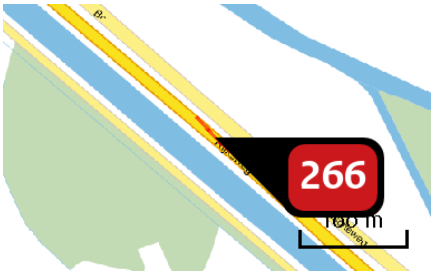

Naam	
Locatie (X,Y)	167507, 400097
NOx	3,95 kg/j
NH3	< 1 kg/j

Soort	Voertuig	Aantal voertuigen (/dag)	Stof	Emissie
Standaard	Licht verkeer	1.129,0	NOx NH3	2,91 kg/j < 1 kg/j
Standaard	Middelzwaar vrachtverkeer	32,0	NOx NH3	< 1 kg/j < 1 kg/j
Standaard	Zwaar vrachtverkeer	34,0	NOx NH3	< 1 kg/j < 1 kg/j
Standaard	Bussen	0,0		

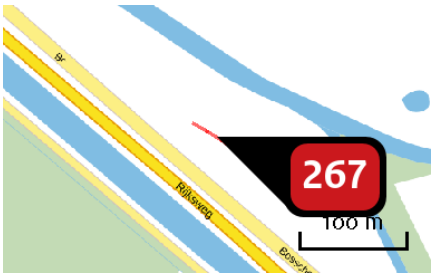

Naam
Locatie (X,Y) 167546, 400139
NOx 3,90 kg/j
NH3 < 1 kg/j

Soort	Voertuig	Aantal voertuigen (/dag)	Stof	Emissie
Standaard	Licht verkeer	1.151,0	NOx	2,82 kg/j
			NH3	< 1 kg/j
Standaard	Middelzwaar vrachtverkeer	44,0	NOx	< 1 kg/j
			NH3	< 1 kg/j
Standaard	Zwaar vrachtverkeer	32,0	NOx	< 1 kg/j
			NH3	< 1 kg/j
Standaard	Bussen	0,0		



Naam
Locatie (X,Y) 167974, 399706
NOx < 1 kg/j
NH3 < 1 kg/j

Soort	Voertuig	Aantal voertuigen (/dag)	Stof	Emissie
Standaard	Licht verkeer	188,0	NOx	< 1 kg/j
			NH3	< 1 kg/j
Standaard	Middelzwaar vrachtverkeer	4,0	NOx	< 1 kg/j
			NH3	< 1 kg/j
Standaard	Zwaar vrachtverkeer	5,0	NOx	< 1 kg/j
			NH3	< 1 kg/j
Standaard	Bussen	0,0		



Naam	
Locatie (X,Y)	167998, 399735
NOx	< 1 kg/j
NH3	< 1 kg/j

Soort	Voertuig	Aantal voertuigen (/dag)	Stof	Emissie
Standaard	Licht verkeer	201,0	NOx	< 1 kg/j
			NH3	< 1 kg/j
Standaard	Middelzwaar vrachtverkeer	2,0	NOx	< 1 kg/j
			NH3	< 1 kg/j
Standaard	Zwaar vrachtverkeer	4,0	NOx	< 1 kg/j
			NH3	< 1 kg/j
Standaard	Bussen	0,0		

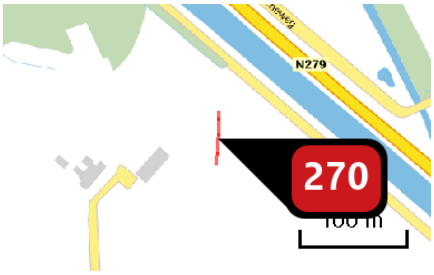

Naam	
Locatie (X,Y)	167578, 399891
NOx	2,10 kg/j
NH3	< 1 kg/j

Soort	Voertuig	Aantal voertuigen (/dag)	Stof	Emissie
Standaard	Licht verkeer	726,0	NOx	1,74 kg/j
			NH3	< 1 kg/j
Standaard	Middelzwaar vrachtverkeer	11,0	NOx	< 1 kg/j
			NH3	< 1 kg/j
Standaard	Zwaar vrachtverkeer	12,0	NOx	< 1 kg/j
			NH3	< 1 kg/j
Standaard	Bussen	0,0		

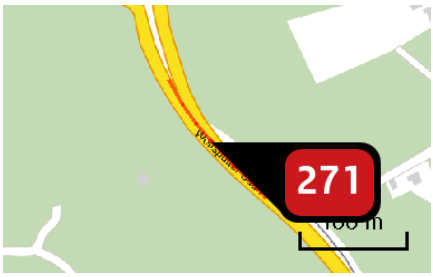

Naam	N279 - BROEKDALERBAAN
Locatie (X,Y)	177316, 388631
NOx	50,37 kg/j
NH3	4,75 kg/j

Soort	Voertuig	Aantal voertuigen (/dag)	Stof	Emissie
Standaard	Licht verkeer	4.956,0	NOx NH3	32,79 kg/j 4,67 kg/j
Standaard	Middelzwaar vrachtverkeer	294,0	NOx NH3	11,12 kg/j < 1 kg/j
Standaard	Zwaar vrachtverkeer	168,0	NOx NH3	6,46 kg/j < 1 kg/j
Standaard	Bussen	0,0		

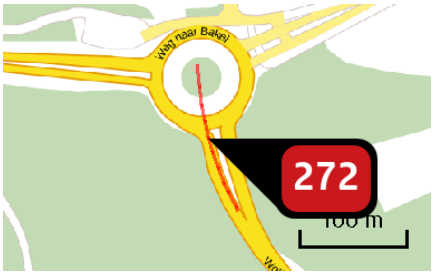

Naam	N279 - BROEKDALERBAAN
Locatie (X,Y)	177249, 388755
NOx	53,24 kg/j
NH3	2,30 kg/j

Soort	Voertuig	Aantal voertuigen (/dag)	Stof	Emissie
Standaard	Licht verkeer	4.956,0	NOx NH3	33,81 kg/j 2,22 kg/j
Standaard	Middelzwaar vrachtverkeer	294,0	NOx NH3	11,79 kg/j < 1 kg/j
Standaard	Zwaar vrachtverkeer	168,0	NOx NH3	7,64 kg/j < 1 kg/j
Standaard	Bussen	0,0		

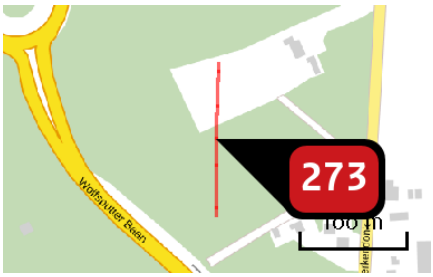

Naam	N279 - BROEKDALERBAAN
Locatie (X,Y)	177429, 388680
NOx	54,74 kg/j
NH3	4,35 kg/j

Soort	Voertuig	Aantal voertuigen (/dag)	Stof	Emissie
Standaard	Licht verkeer	4.679,0	NOx NH3	31,91 kg/j 4,26 kg/j
Standaard	Middelzwaar vrachtverkeer	344,0	NOx NH3	14,16 kg/j < 1 kg/j
Standaard	Zwaar vrachtverkeer	204,0	NOx NH3	8,67 kg/j < 1 kg/j
Standaard	Bussen	0,0		

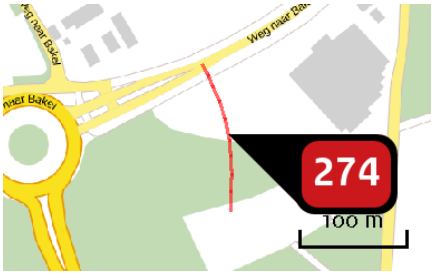

Naam	N279 - BROEKDALERBAAN
Locatie (X,Y)	177429, 388822
NOx	57,71 kg/j
NH3	2,19 kg/j

Soort	Voertuig	Aantal voertuigen (/dag)	Stof	Emissie
Standaard	Licht verkeer	4.679,0	NOx NH3	32,81 kg/j 2,10 kg/j
Standaard	Middelzwaar vrachtverkeer	344,0	NOx NH3	14,90 kg/j < 1 kg/j
Standaard	Zwaar vrachtverkeer	204,0	NOx NH3	10,00 kg/j < 1 kg/j
Standaard	Bussen	0,0		

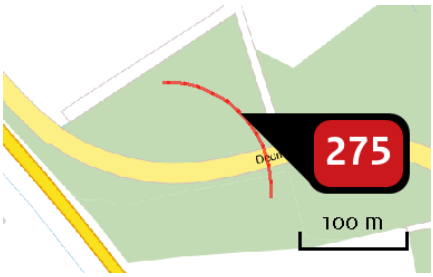

Naam	Deurneseweg
Locatie (X,Y)	181024, 381550
NOx	185,55 kg/j
NH3	9,58 kg/j

Soort	Voertuig	Aantal voertuigen (/dag)	Stof	Emissie
Standaard	Licht verkeer	9.377,0	NOx NH3	81,00 kg/j 9,23 kg/j
Standaard	Middelzwaar vrachtverkeer	887,0	NOx NH3	51,48 kg/j < 1 kg/j
Standaard	Zwaar vrachtverkeer	862,0	NOx NH3	53,07 kg/j < 1 kg/j
Standaard	Bussen	0,0		

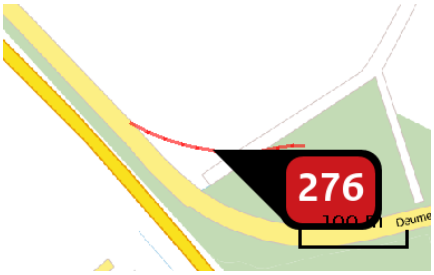

Naam	Deurneseweg
Locatie (X,Y)	180868, 381575
NOx	185,55 kg/j
NH3	9,58 kg/j

Soort	Voertuig	Aantal voertuigen (/dag)	Stof	Emissie
Standaard	Licht verkeer	9.377,0	NOx NH3	81,00 kg/j 9,23 kg/j
Standaard	Middelzwaar vrachtverkeer	887,0	NOx NH3	51,48 kg/j < 1 kg/j
Standaard	Zwaar vrachtverkeer	862,0	NOx NH3	53,07 kg/j < 1 kg/j
Standaard	Bussen	0,0		

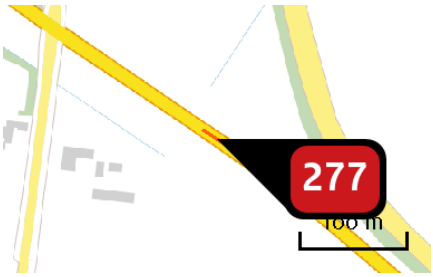

Naam	N279 - PROV WG
Locatie (X,Y)	180361, 381930
NOx	46,62 kg/j
NH3	2,87 kg/j

Soort	Voertuig	Aantal voertuigen (/dag)	Stof	Emissie
Standaard	Licht verkeer	13.871,0	NOx NH3	19,67 kg/j 2,76 kg/j
Standaard	Middelzwaar vrachtverkeer	1.413,0	NOx NH3	11,60 kg/j < 1 kg/j
Standaard	Zwaar vrachtverkeer	1.831,0	NOx NH3	15,35 kg/j < 1 kg/j
Standaard	Bussen	0,0		

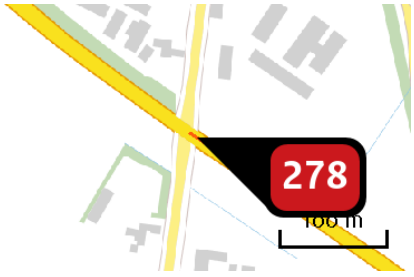

Naam	N279 - PROV WG
Locatie (X,Y)	180218, 382028
NOx	24,11 kg/j
NH3	1,49 kg/j

Soort	Voertuig	Aantal voertuigen (/dag)	Stof	Emissie
Standaard	Licht verkeer	13.871,0	NOx NH3	10,17 kg/j 1,43 kg/j
Standaard	Middelzwaar vrachtverkeer	1.413,0	NOx NH3	6,00 kg/j < 1 kg/j
Standaard	Zwaar vrachtverkeer	1.831,0	NOx NH3	7,94 kg/j < 1 kg/j
Standaard	Bussen	0,0		

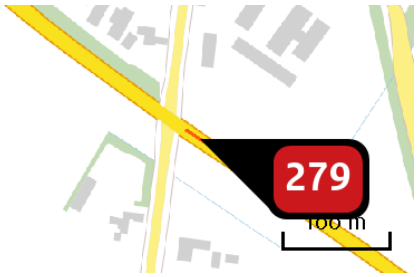

Naam	N279 - PROV WG
Locatie (X,Y)	180237, 382015
NOx	46,62 kg/j
NH3	2,87 kg/j

Soort	Voertuig	Aantal voertuigen (/dag)	Stof	Emissie
Standaard	Licht verkeer	13.871,0	NOx NH3	19,67 kg/j 2,76 kg/j
Standaard	Middelzwaar vrachtverkeer	1.413,0	NOx NH3	11,60 kg/j < 1 kg/j
Standaard	Zwaar vrachtverkeer	1.831,0	NOx NH3	15,35 kg/j < 1 kg/j
Standaard	Bussen	0,0		

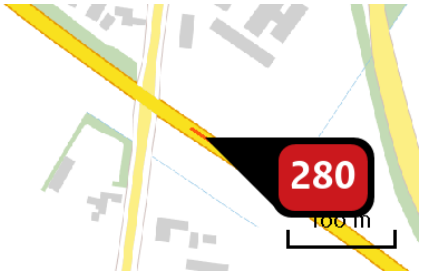

Naam	N279 - PROV WG
Locatie (X,Y)	180262, 381998
NOx	46,62 kg/j
NH3	2,87 kg/j

Soort	Voertuig	Aantal voertuigen (/dag)	Stof	Emissie
Standaard	Licht verkeer	13.871,0	NOx NH3	19,67 kg/j 2,76 kg/j
Standaard	Middelzwaar vrachtverkeer	1.413,0	NOx NH3	11,60 kg/j < 1 kg/j
Standaard	Zwaar vrachtverkeer	1.831,0	NOx NH3	15,35 kg/j < 1 kg/j
Standaard	Bussen	0,0		

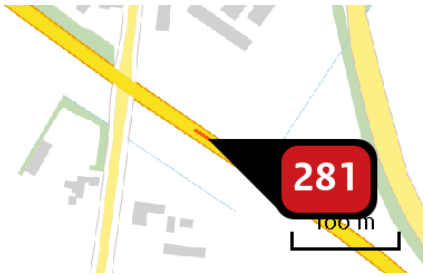

Naam	N279 - PROV WG
Locatie (X,Y)	180286, 381982
NOx	46,62 kg/j
NH3	2,87 kg/j

Soort	Voertuig	Aantal voertuigen (/dag)	Stof	Emissie
Standaard	Licht verkeer	13.871,0	NOx NH3	19,67 kg/j 2,76 kg/j
Standaard	Middelzwaar vrachtverkeer	1.413,0	NOx NH3	11,60 kg/j < 1 kg/j
Standaard	Zwaar vrachtverkeer	1.831,0	NOx NH3	15,35 kg/j < 1 kg/j
Standaard	Bussen	0,0		

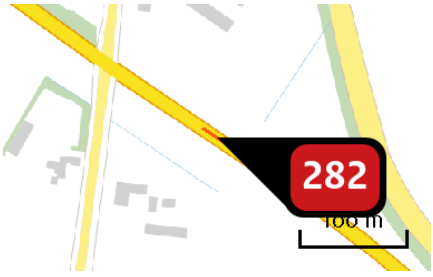

Naam	N279 - PROV WG
Locatie (X,Y)	180312, 381964
NOx	46,62 kg/j
NH3	2,87 kg/j

Soort	Voertuig	Aantal voertuigen (/dag)	Stof	Emissie
Standaard	Licht verkeer	13.871,0	NOx NH3	19,67 kg/j 2,76 kg/j
Standaard	Middelzwaar vrachtverkeer	1.413,0	NOx NH3	11,60 kg/j < 1 kg/j
Standaard	Zwaar vrachtverkeer	1.831,0	NOx NH3	15,35 kg/j < 1 kg/j
Standaard	Bussen	0,0		

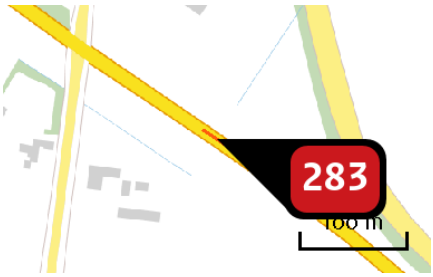

Naam	N279 - PROV WG
Locatie (X,Y)	180336, 381948
NOx	46,62 kg/j
NH3	2,87 kg/j

Soort	Voertuig	Aantal voertuigen (/dag)	Stof	Emissie
Standaard	Licht verkeer	13.871,0	NOx NH3	19,67 kg/j 2,76 kg/j
Standaard	Middelzwaar vrachtverkeer	1.413,0	NOx NH3	11,60 kg/j < 1 kg/j
Standaard	Zwaar vrachtverkeer	1.831,0	NOx NH3	15,35 kg/j < 1 kg/j
Standaard	Bussen	0,0		

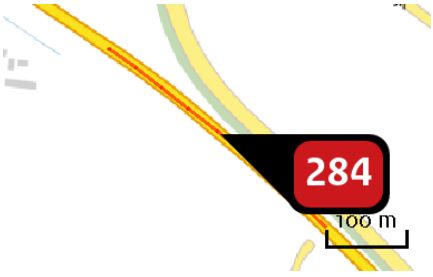

Naam	N279 - PROV WG
Locatie (X,Y)	180511, 381816
NOx	541,53 kg/j
NH3	33,39 kg/j

Soort	Voertuig	Aantal voertuigen (/dag)	Stof	Emissie
Standaard	Licht verkeer	13.871,0	NOx NH3	228,45 kg/j 32,04 kg/j
Standaard	Middelzwaar vrachtverkeer	1.413,0	NOx NH3	134,78 kg/j < 1 kg/j
Standaard	Zwaar vrachtverkeer	1.831,0	NOx NH3	178,29 kg/j < 1 kg/j
Standaard	Bussen	0,0		

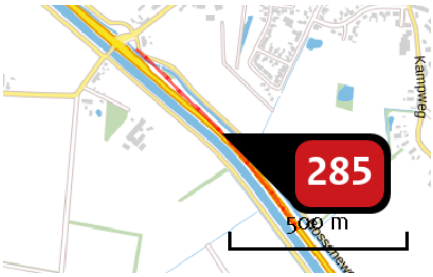

Naam	
Locatie (X,Y)	168337, 399393
NOx	1.444,86 kg/j
NH3	76,89 kg/j

Soort	Voertuig	Aantal voertuigen (/dag)	Stof	Emissie
Standaard	Licht verkeer	16.888,0	NOx NH3	564,23 kg/j 73,46 kg/j
Standaard	Middelzwaar vrachtverkeer	1.888,0	NOx NH3	387,67 kg/j 1,64 kg/j
Standaard	Zwaar vrachtverkeer	2.314,0	NOx NH3	492,97 kg/j 1,78 kg/j
Standaard	Bussen	0,0		

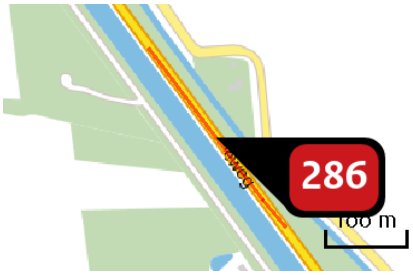

Naam	
Locatie (X,Y)	170473, 396536
NOx	581,31 kg/j
NH3	30,93 kg/j

Soort	Voertuig	Aantal voertuigen (/dag)	Stof	Emissie
Standaard	Licht verkeer	16.888,0	NOx NH3	227,00 kg/j 29,56 kg/j
Standaard	Middelzwaar vrachtverkeer	1.888,0	NOx NH3	155,97 kg/j < 1 kg/j
Standaard	Zwaar vrachtverkeer	2.314,0	NOx NH3	198,34 kg/j < 1 kg/j
Standaard	Bussen	0,0		



Naam	N279 - BROEKDALERBAAN
Locatie (X,Y)	174310, 391328
NOx	1.141,09 kg/j
NH3	56,13 kg/j

Soort	Voertuig	Aantal voertuigen (/dag)	Stof	Emissie
Standaard	Licht verkeer	16.865,0	NOx NH3	419,22 kg/j 53,40 kg/j
Standaard	Middelzwaar vrachtverkeer	2.102,0	NOx NH3	326,29 kg/j 1,34 kg/j
Standaard	Zwaar vrachtverkeer	2.446,0	NOx NH3	395,58 kg/j 1,39 kg/j
Standaard	Bussen	0,0		

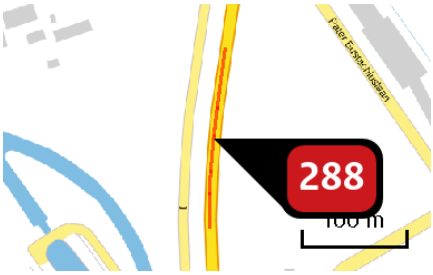

Naam	N279 - BROEKDALERBAAN
Locatie (X,Y)	173675, 392531
NOx	389,13 kg/j
NH3	19,14 kg/j

Soort	Voertuig	Aantal voertuigen (/dag)	Stof	Emissie
Standaard	Licht verkeer	16.865,0	NOx NH3	142,96 kg/j 18,21 kg/j
Standaard	Middelzwaar vrachtverkeer	2.102,0	NOx NH3	111,27 kg/j < 1 kg/j
Standaard	Zwaar vrachtverkeer	2.446,0	NOx NH3	134,90 kg/j < 1 kg/j
Standaard	Bussen	0,0		

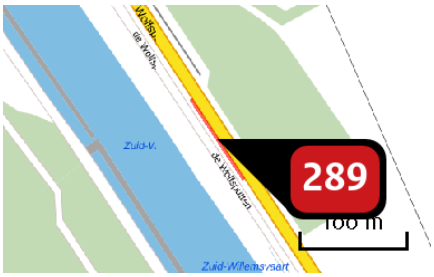

Naam	N279 - BROEKDALERBAAN
Locatie (X,Y)	174840, 390509
NOx	93,24 kg/j
NH3	5,99 kg/j

Soort	Voertuig	Aantal voertuigen (/dag)	Stof	Emissie
Standaard	Licht verkeer	9.887,0	NOx NH3	40,43 kg/j 5,76 kg/j
Standaard	Middelzwaar vrachtverkeer	1.195,0	NOx NH3	27,93 kg/j < 1 kg/j
Standaard	Zwaar vrachtverkeer	1.047,0	NOx NH3	24,89 kg/j < 1 kg/j
Standaard	Bussen	0,0		

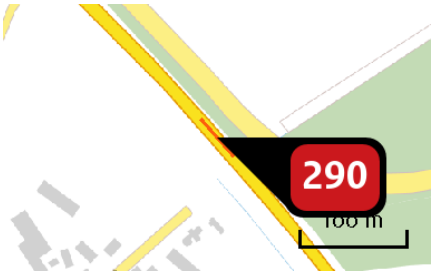

Naam	N279 - PROV WG
Locatie (X,Y)	180799, 381537
NOx	67,33 kg/j
NH3	4,15 kg/j

Soort	Voertuig	Aantal voertuigen (/dag)	Stof	Emissie
Standaard	Licht verkeer	13.871,0	NOx NH3	28,40 kg/j 3,98 kg/j
Standaard	Middelzwaar vrachtverkeer	1.413,0	NOx NH3	16,76 kg/j < 1 kg/j
Standaard	Zwaar vrachtverkeer	1.831,0	NOx NH3	22,17 kg/j < 1 kg/j
Standaard	Bussen	0,0		

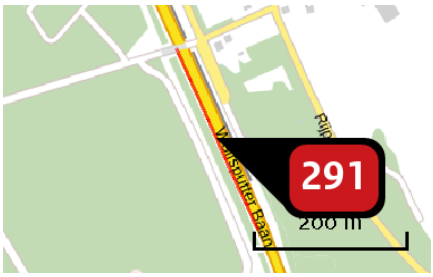

Naam	N279 - PROV WG
Locatie (X,Y)	177629, 388097
NOx	451,35 kg/j
NH3	28,84 kg/j

Soort	Voertuig	Aantal voertuigen (/dag)	Stof	Emissie
Standaard	Licht verkeer	16.614,0	NOx NH3	204,70 kg/j 27,82 kg/j
Standaard	Middelzwaar vrachtverkeer	1.547,0	NOx NH3	113,32 kg/j < 1 kg/j
Standaard	Zwaar vrachtverkeer	1.770,0	NOx NH3	133,33 kg/j < 1 kg/j
Standaard	Bussen	0,0		

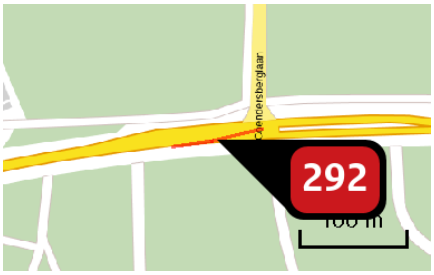

Naam	Wolfsputter Baan
Locatie (X,Y)	176540, 388813
NOx	51,94 kg/j
NH3	4,66 kg/j

Soort	Voertuig	Aantal voertuigen (/dag)	Stof	Emissie
Standaard	Licht verkeer	8.362,0	NOx NH3	35,11 kg/j 4,59 kg/j
Standaard	Middelzwaar vrachtverkeer	431,0	NOx NH3	11,08 kg/j < 1 kg/j
Standaard	Zwaar vrachtverkeer	216,0	NOx NH3	5,75 kg/j < 1 kg/j
Standaard	Bussen	0,0		

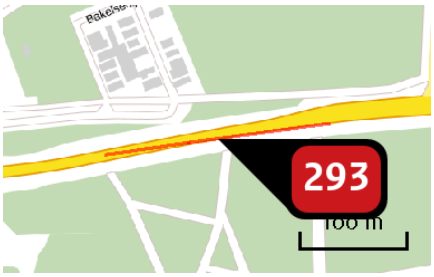

Naam	Wolfsputter Baan
Locatie (X,Y)	176373, 388790
NOx	118,87 kg/j
NH3	11,88 kg/j

Soort	Voertuig	Aantal voertuigen (/dag)	Stof	Emissie
Standaard	Licht verkeer	8.361,0	NOx NH3	82,28 kg/j 11,72 kg/j
Standaard	Middelzwaar vrachtverkeer	431,0	NOx NH3	24,24 kg/j < 1 kg/j
Standaard	Zwaar vrachtverkeer	216,0	NOx NH3	12,36 kg/j < 1 kg/j
Standaard	Bussen	0,0		

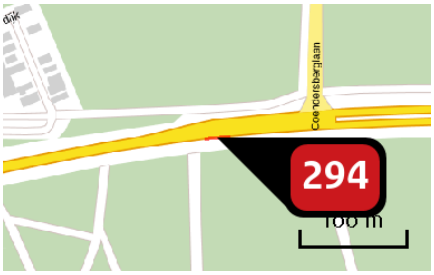

Naam	Wolfsputter Baan
Locatie (X,Y)	176486, 388805
NOx	12,04 kg/j
NH3	1,20 kg/j

Soort	Voertuig	Aantal voertuigen (/dag)	Stof	Emissie
Standaard	Licht verkeer	8.362,0	NOx NH3	8,34 kg/j 1,19 kg/j
Standaard	Middelzwaar vrachtverkeer	431,0	NOx NH3	2,46 kg/j < 1 kg/j
Standaard	Zwaar vrachtverkeer	216,0	NOx NH3	1,25 kg/j < 1 kg/j
Standaard	Bussen	0,0		

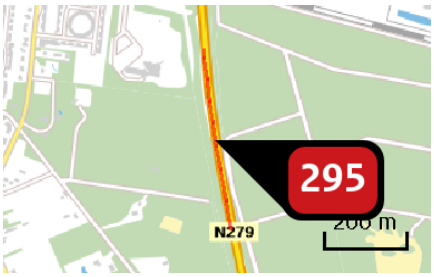

Naam	N279 - PROV WG
Locatie (X,Y)	177929, 386237
NOx	795,71 kg/j
NH3	46,19 kg/j

Soort	Voertuig	Aantal voertuigen (/dag)	Stof	Emissie
Standaard	Licht verkeer	15.438,0	NOx NH3	320,91 kg/j 44,19 kg/j
Standaard	Middelzwaar vrachtverkeer	1.753,0	NOx NH3	214,32 kg/j < 1 kg/j
Standaard	Zwaar vrachtverkeer	2.078,0	NOx NH3	260,48 kg/j 1,02 kg/j
Standaard	Bussen	0,0		

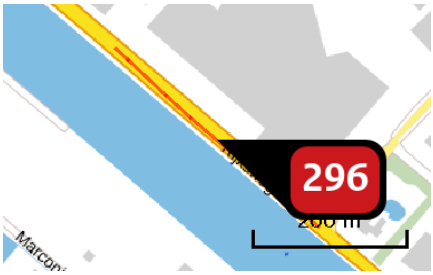

Naam	
Locatie (X,Y)	163515, 403506
NOx	1.305,23 kg/j
NH3	68,70 kg/j

Soort	Voertuig	Aantal voertuigen (/dag)	Stof	Emissie
Standaard	Licht verkeer	30.234,0	NOx NH3	532,12 kg/j 65,88 kg/j
Standaard	Middelzwaar vrachtverkeer	3.194,0	NOx NH3	358,15 kg/j 1,42 kg/j
Standaard	Zwaar vrachtverkeer	3.534,0	NOx NH3	414,96 kg/j 1,40 kg/j
Standaard	Bussen	0,0		

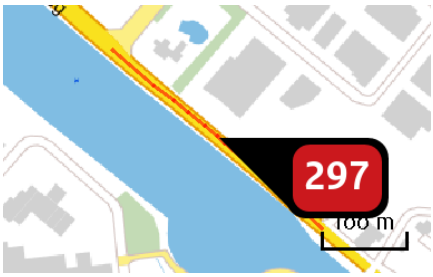

Naam
Locatie (X,Y) 163773, 403289
NOx 906,42 kg/j
NH3 57,85 kg/j

Soort	Voertuig	Aantal voertuigen (/dag)	Stof	Emissie
Standaard	Licht verkeer	26.910,0	NOx NH3	424,20 kg/j 55,93 kg/j
Standaard	Middelzwaar vrachtverkeer	2.479,0	NOx NH3	237,90 kg/j 1,02 kg/j
Standaard	Zwaar vrachtverkeer	2.460,0	NOx NH3	244,32 kg/j < 1 kg/j
Standaard	Bussen	0,0		



Naam
Locatie (X,Y) 163946, 403132
NOx 388,92 kg/j
NH3 27,80 kg/j

Soort	Voertuig	Aantal voertuigen (/dag)	Stof	Emissie
Standaard	Licht verkeer	26.910,0	NOx NH3	188,98 kg/j 26,91 kg/j
Standaard	Middelzwaar vrachtverkeer	2.479,0	NOx NH3	99,51 kg/j < 1 kg/j
Standaard	Zwaar vrachtverkeer	2.460,0	NOx NH3	100,43 kg/j < 1 kg/j
Standaard	Bussen	0,0		



Naam	
Locatie (X,Y)	164061, 403039
NOx	438,30 kg/j
NH3	24,99 kg/j

Soort	Voertuig	Aantal voertuigen (/dag)	Stof	Emissie
Standaard	Licht verkeer	26.910,0	NOx NH3	198,16 kg/j 24,13 kg/j
Standaard	Middelzwaar vrachtverkeer	2.479,0	NOx NH3	117,60 kg/j < 1 kg/j
Standaard	Zwaar vrachtverkeer	2.460,0	NOx NH3	122,54 kg/j < 1 kg/j
Standaard	Bussen	0,0		



Naam	
Locatie (X,Y)	164213, 402908
NOx	590,68 kg/j
NH3	30,45 kg/j

Soort	Voertuig	Aantal voertuigen (/dag)	Stof	Emissie
Standaard	Licht verkeer	18.713,0	NOx NH3	237,00 kg/j 29,16 kg/j
Standaard	Middelzwaar vrachtverkeer	2.106,0	NOx NH3	170,64 kg/j < 1 kg/j
Standaard	Zwaar vrachtverkeer	2.155,0	NOx NH3	183,04 kg/j < 1 kg/j
Standaard	Bussen	0,0		

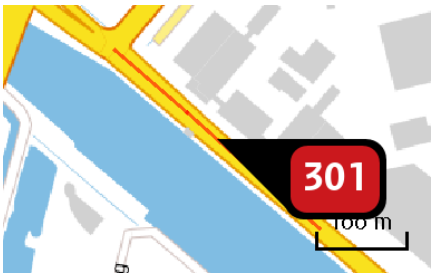

Naam
Locatie (X,Y) 163270, 403722
NOx 1.120,89 kg/j
NH3 59,00 kg/j

Soort	Voertuig	Aantal voertuigen (/dag)	Stof	Emissie
Standaard	Licht verkeer	30.234,0	NOx NH3	456,97 kg/j 56,57 kg/j
Standaard	Middelzwaar vrachtverkeer	3.194,0	NOx NH3	307,57 kg/j 1,22 kg/j
Standaard	Zwaar vrachtverkeer	3.534,0	NOx NH3	356,36 kg/j 1,20 kg/j
Standaard	Bussen	0,0		



Naam
Locatie (X,Y) 164794, 402411
NOx 1.119,34 kg/j
NH3 56,14 kg/j

Soort	Voertuig	Aantal voertuigen (/dag)	Stof	Emissie
Standaard	Licht verkeer	18.713,0	NOx NH3	445,23 kg/j 53,74 kg/j
Standaard	Middelzwaar vrachtverkeer	2.106,0	NOx NH3	324,70 kg/j 1,25 kg/j
Standaard	Zwaar vrachtverkeer	2.155,0	NOx NH3	349,40 kg/j 1,14 kg/j
Standaard	Bussen	0,0		

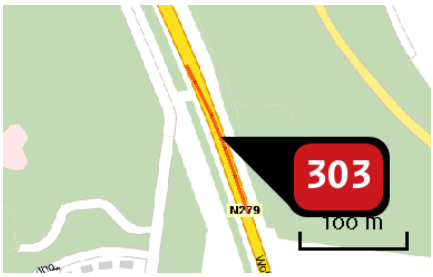

Naam	N279 - PROV WG
Locatie (X,Y)	177715, 387913
NOx	258,06 kg/j
NH3	16,49 kg/j

Soort	Voertuig	Aantal voertuigen (/dag)	Stof	Emissie
Standaard	Licht verkeer	16.614,0	NOx NH3	117,04 kg/j 15,90 kg/j
Standaard	Middelzwaar vrachtverkeer	1.547,0	NOx NH3	64,79 kg/j < 1 kg/j
Standaard	Zwaar vrachtverkeer	1.770,0	NOx NH3	76,23 kg/j < 1 kg/j
Standaard	Bussen	0,0		

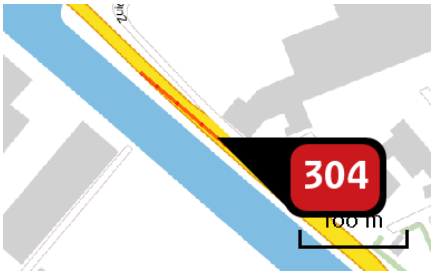

Naam	
Locatie (X,Y)	164546, 402622
NOx	438,27 kg/j
NH3	22,59 kg/j

Soort	Voertuig	Aantal voertuigen (/dag)	Stof	Emissie
Standaard	Licht verkeer	18.713,0	NOx NH3	175,85 kg/j 21,64 kg/j
Standaard	Middelzwaar vrachtverkeer	2.106,0	NOx NH3	126,61 kg/j < 1 kg/j
Standaard	Zwaar vrachtverkeer	2.155,0	NOx NH3	135,81 kg/j < 1 kg/j
Standaard	Bussen	0,0		

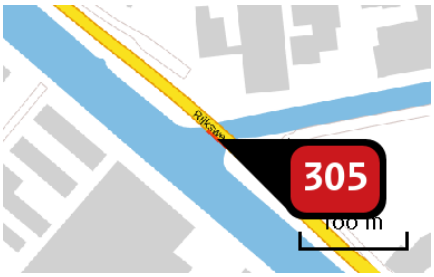

Naam	
Locatie (X,Y)	164394, 402758
NOx	49,47 kg/j
NH3	2,55 kg/j

Soort	Voertuig	Aantal voertuigen (/dag)	Stof	Emissie
Standaard	Licht verkeer	18.713,0	NOx NH3	19,85 kg/j 2,44 kg/j
Standaard	Middelzwaar vrachtverkeer	2.106,0	NOx NH3	14,29 kg/j < 1 kg/j
Standaard	Zwaar vrachtverkeer	2.155,0	NOx NH3	15,33 kg/j < 1 kg/j
Standaard	Bussen	0,0		

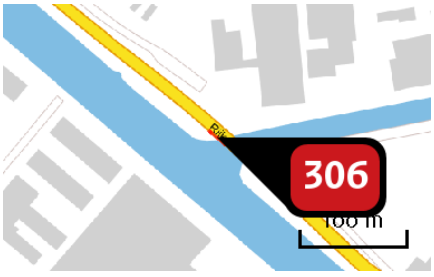

Naam	
Locatie (X,Y)	164379, 402771
NOx	46,98 kg/j
NH3	2,42 kg/j

Soort	Voertuig	Aantal voertuigen (/dag)	Stof	Emissie
Standaard	Licht verkeer	18.713,0	NOx NH3	18,85 kg/j 2,32 kg/j
Standaard	Middelzwaar vrachtverkeer	2.106,0	NOx NH3	13,57 kg/j < 1 kg/j
Standaard	Zwaar vrachtverkeer	2.155,0	NOx NH3	14,56 kg/j < 1 kg/j
Standaard	Bussen	0,0		



Naam	
Locatie (X,Y)	164409, 402744
NOx	46,98 kg/j
NH3	2,42 kg/j

Soort	Voertuig	Aantal voertuigen (/dag)	Stof	Emissie
Standaard	Licht verkeer	18.713,0	NOx NH3	18,85 kg/j 2,32 kg/j
Standaard	Middelzwaar vrachtverkeer	2.106,0	NOx NH3	13,57 kg/j < 1 kg/j
Standaard	Zwaar vrachtverkeer	2.155,0	NOx NH3	14,56 kg/j < 1 kg/j
Standaard	Bussen	0,0		

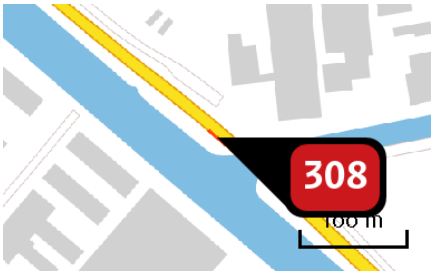

Naam	
Locatie (X,Y)	164363, 402785
NOx	46,97 kg/j
NH3	2,42 kg/j

Soort	Voertuig	Aantal voertuigen (/dag)	Stof	Emissie
Standaard	Licht verkeer	18.713,0	NOx NH3	18,85 kg/j 2,32 kg/j
Standaard	Middelzwaar vrachtverkeer	2.106,0	NOx NH3	13,57 kg/j < 1 kg/j
Standaard	Zwaar vrachtverkeer	2.155,0	NOx NH3	14,56 kg/j < 1 kg/j
Standaard	Bussen	0,0		

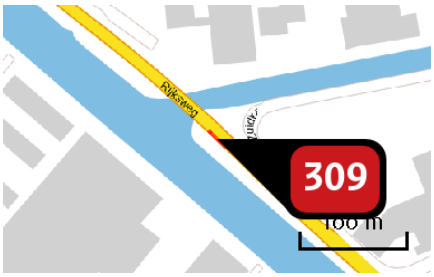

Naam
Locatie (X,Y) 164424, 402731
NOx 46,98 kg/j
NH3 2,42 kg/j

Soort	Voertuig	Aantal voertuigen (/dag)	Stof	Emissie
Standaard	Licht verkeer	18.713,0	NOx NH3	18,85 kg/j 2,32 kg/j
Standaard	Middelzwaar vrachtverkeer	2.106,0	NOx NH3	13,57 kg/j < 1 kg/j
Standaard	Zwaar vrachtverkeer	2.155,0	NOx NH3	14,56 kg/j < 1 kg/j
Standaard	Bussen	0,0		



Naam
Locatie (X,Y) 164348, 402797
NOx 46,97 kg/j
NH3 2,42 kg/j

Soort	Voertuig	Aantal voertuigen (/dag)	Stof	Emissie
Standaard	Licht verkeer	18.713,0	NOx NH3	18,85 kg/j 2,32 kg/j
Standaard	Middelzwaar vrachtverkeer	2.106,0	NOx NH3	13,57 kg/j < 1 kg/j
Standaard	Zwaar vrachtverkeer	2.155,0	NOx NH3	14,56 kg/j < 1 kg/j
Standaard	Bussen	0,0		

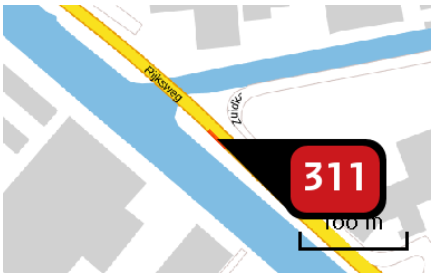

Naam
Locatie (X,Y) 164438, 402717
NOx 46,98 kg/j
NH3 2,42 kg/j

Soort	Voertuig	Aantal voertuigen (/dag)	Stof	Emissie
Standaard	Licht verkeer	18.713,0	NOx NH3	18,85 kg/j 2,32 kg/j
Standaard	Middelzwaar vrachtverkeer	2.106,0	NOx NH3	13,57 kg/j < 1 kg/j
Standaard	Zwaar vrachtverkeer	2.155,0	NOx NH3	14,56 kg/j < 1 kg/j
Standaard	Bussen	0,0		



Naam
Locatie (X,Y) 164332, 402810
NOx 46,98 kg/j
NH3 2,42 kg/j

Soort	Voertuig	Aantal voertuigen (/dag)	Stof	Emissie
Standaard	Licht verkeer	18.713,0	NOx NH3	18,85 kg/j 2,32 kg/j
Standaard	Middelzwaar vrachtverkeer	2.106,0	NOx NH3	13,57 kg/j < 1 kg/j
Standaard	Zwaar vrachtverkeer	2.155,0	NOx NH3	14,56 kg/j < 1 kg/j
Standaard	Bussen	0,0		



Naam
Locatie (X,Y) 164453, 402703
NOx 46,97 kg/j
NH3 2,42 kg/j

Soort	Voertuig	Aantal voertuigen (/dag)	Stof	Emissie
Standaard	Licht verkeer	18.713,0	NOx NH3	18,85 kg/j 2,32 kg/j
Standaard	Middelzwaar vrachtverkeer	2.106,0	NOx NH3	13,57 kg/j < 1 kg/j
Standaard	Zwaar vrachtverkeer	2.155,0	NOx NH3	14,56 kg/j < 1 kg/j
Standaard	Bussen	0,0		

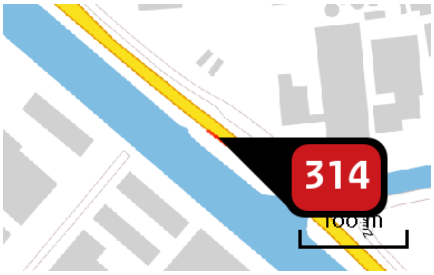

Naam
Locatie (X,Y) 164317, 402822
NOx 46,97 kg/j
NH3 2,42 kg/j

Soort	Voertuig	Aantal voertuigen (/dag)	Stof	Emissie
Standaard	Licht verkeer	18.713,0	NOx NH3	18,85 kg/j 2,32 kg/j
Standaard	Middelzwaar vrachtverkeer	2.106,0	NOx NH3	13,57 kg/j < 1 kg/j
Standaard	Zwaar vrachtverkeer	2.155,0	NOx NH3	14,56 kg/j < 1 kg/j
Standaard	Bussen	0,0		

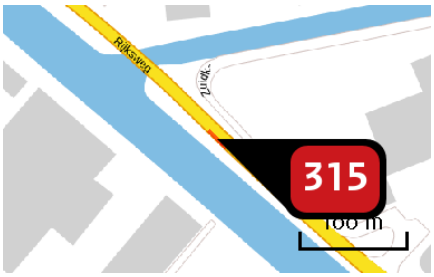

Naam	
Locatie (X,Y)	164468, 402690
NOx	46,98 kg/j
NH3	2,42 kg/j

Soort	Voertuig	Aantal voertuigen (/dag)	Stof	Emissie
Standaard	Licht verkeer	18.713,0	NOx NH3	18,85 kg/j 2,32 kg/j
Standaard	Middelzwaar vrachtverkeer	2.106,0	NOx NH3	13,57 kg/j < 1 kg/j
Standaard	Zwaar vrachtverkeer	2.155,0	NOx NH3	14,56 kg/j < 1 kg/j
Standaard	Bussen	0,0		

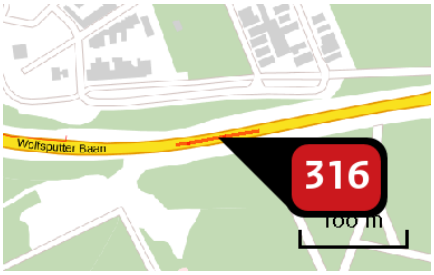

Naam	Wolfsputter Baan
Locatie (X,Y)	176232, 388767
NOx	42,94 kg/j
NH3	4,29 kg/j

Soort	Voertuig	Aantal voertuigen (/dag)	Stof	Emissie
Standaard	Licht verkeer	8.361,0	NOx NH3	29,72 kg/j 4,23 kg/j
Standaard	Middelzwaar vrachtverkeer	431,0	NOx NH3	8,76 kg/j < 1 kg/j
Standaard	Zwaar vrachtverkeer	216,0	NOx NH3	4,46 kg/j < 1 kg/j
Standaard	Bussen	0,0		

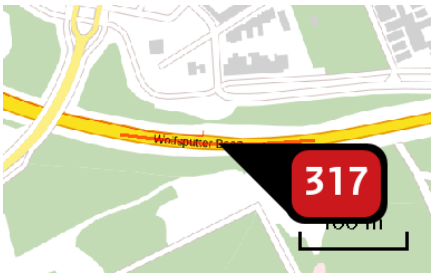

Naam	Wolfsputter Baan
Locatie (X,Y)	176105, 388758
NOx	102,04 kg/j
NH3	10,20 kg/j

Soort	Voertuig	Aantal voertuigen (/dag)	Stof	Emissie
Standaard	Licht verkeer	8.361,0	NOx NH3	70,62 kg/j 10,06 kg/j
Standaard	Middelzwaar vrachtverkeer	431,0	NOx NH3	20,81 kg/j < 1 kg/j
Standaard	Zwaar vrachtverkeer	216,0	NOx NH3	10,61 kg/j < 1 kg/j
Standaard	Bussen	0,0		

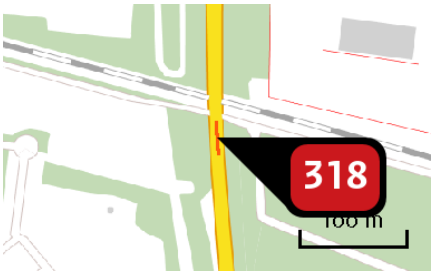

Naam	N279 - PROV WG
Locatie (X,Y)	177893, 386590
NOx	54,78 kg/j
NH3	3,18 kg/j

Soort	Voertuig	Aantal voertuigen (/dag)	Stof	Emissie
Standaard	Licht verkeer	15.438,0	NOx NH3	22,09 kg/j 3,04 kg/j
Standaard	Middelzwaar vrachtverkeer	1.753,0	NOx NH3	14,75 kg/j < 1 kg/j
Standaard	Zwaar vrachtverkeer	2.078,0	NOx NH3	17,93 kg/j < 1 kg/j
Standaard	Bussen	0,0		

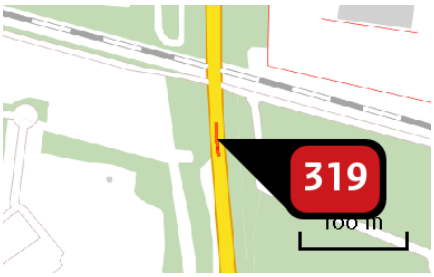

Naam	N279 - PROV WG
Locatie (X,Y)	177894, 386560
NOx	54,78 kg/j
NH3	3,18 kg/j

Soort	Voertuig	Aantal voertuigen (/dag)	Stof	Emissie
Standaard	Licht verkeer	15.438,0	NOx NH3	22,09 kg/j 3,04 kg/j
Standaard	Middelzwaar vrachtverkeer	1.753,0	NOx NH3	14,75 kg/j < 1 kg/j
Standaard	Zwaar vrachtverkeer	2.078,0	NOx NH3	17,93 kg/j < 1 kg/j
Standaard	Bussen	0,0		

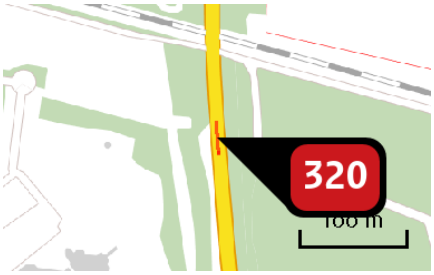

Naam	N279 - PROV WG
Locatie (X,Y)	177895, 386530
NOx	54,77 kg/j
NH3	3,18 kg/j

Soort	Voertuig	Aantal voertuigen (/dag)	Stof	Emissie
Standaard	Licht verkeer	15.438,0	NOx NH3	22,09 kg/j 3,04 kg/j
Standaard	Middelzwaar vrachtverkeer	1.753,0	NOx NH3	14,75 kg/j < 1 kg/j
Standaard	Zwaar vrachtverkeer	2.078,0	NOx NH3	17,93 kg/j < 1 kg/j
Standaard	Bussen	0,0		

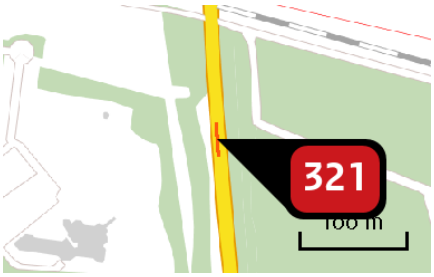

Naam	N279 - PROV WG
Locatie (X,Y)	177897, 386500
NOx	54,78 kg/j
NH3	3,18 kg/j

Soort	Voertuig	Aantal voertuigen (/dag)	Stof	Emissie
Standaard	Licht verkeer	15.438,0	NOx NH3	22,09 kg/j 3,04 kg/j
Standaard	Middelzwaar vrachtverkeer	1.753,0	NOx NH3	14,75 kg/j < 1 kg/j
Standaard	Zwaar vrachtverkeer	2.078,0	NOx NH3	17,93 kg/j < 1 kg/j
Standaard	Bussen	0,0		

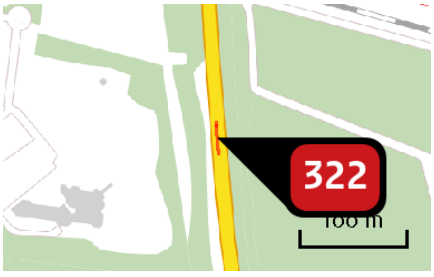

Naam	N279 - PROV WG
Locatie (X,Y)	177899, 386470
NOx	54,77 kg/j
NH3	3,18 kg/j

Soort	Voertuig	Aantal voertuigen (/dag)	Stof	Emissie
Standaard	Licht verkeer	15.438,0	NOx NH3	22,09 kg/j 3,04 kg/j
Standaard	Middelzwaar vrachtverkeer	1.753,0	NOx NH3	14,75 kg/j < 1 kg/j
Standaard	Zwaar vrachtverkeer	2.078,0	NOx NH3	17,93 kg/j < 1 kg/j
Standaard	Bussen	0,0		

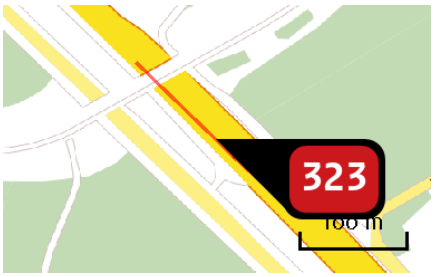

Naam
Locatie (X,Y) 169044, 410635
NOx 552,03 kg/j
NH3 74,80 kg/j

Soort	Voertuig	Aantal voertuigen (/dag)	Stof	Emissie
Standaard	Licht verkeer	25.489,0	NOx NH3	294,91 kg/j 73,66 kg/j
Standaard	Middelzwaar vrachtverkeer	2.308,0	NOx NH3	114,63 kg/j < 1 kg/j
Standaard	Zwaar vrachtverkeer	2.380,0	NOx NH3	142,50 kg/j < 1 kg/j
Standaard	Bussen	0,0		



Naam
Locatie (X,Y) 165370, 404935
NOx 13.141,63 kg/j
NH3 1.904,33 kg/j

Soort	Voertuig	Aantal voertuigen (/dag)	Stof	Emissie
Standaard	Licht verkeer	30.594,0	NOx NH3	7.343,15 kg/j 1.876,88 kg/j
Standaard	Middelzwaar vrachtverkeer	2.690,0	NOx NH3	2.699,97 kg/j 14,26 kg/j
Standaard	Zwaar vrachtverkeer	2.649,0	NOx NH3	3.098,51 kg/j 13,19 kg/j
Standaard	Bussen	0,0		

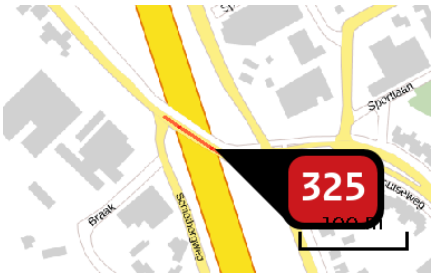

Naam	
Locatie (X,Y)	161306, 396051
NOx	67,16 kg/j
NH3	7,44 kg/j

Soort	Voertuig	Aantal voertuigen (/dag)	Stof	Emissie
Standaard	Licht verkeer	9.977,0	NOx NH3	51,74 kg/j 7,37 kg/j
Standaard	Middelzwaar vrachtverkeer	283,0	NOx NH3	8,39 kg/j < 1 kg/j
Standaard	Zwaar vrachtverkeer	233,0	NOx NH3	7,02 kg/j < 1 kg/j
Standaard	Bussen	0,0		

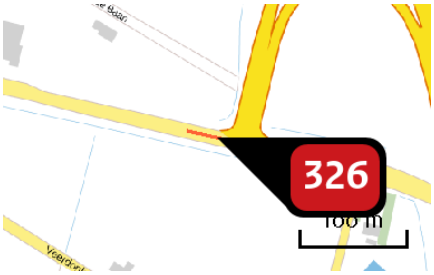

Naam	
Locatie (X,Y)	163376, 401577
NOx	71,02 kg/j
NH3	5,36 kg/j

Soort	Voertuig	Aantal voertuigen (/dag)	Stof	Emissie
Standaard	Licht verkeer	14.530,0	NOx NH3	39,55 kg/j 5,23 kg/j
Standaard	Middelzwaar vrachtverkeer	1.215,0	NOx NH3	20,07 kg/j < 1 kg/j
Standaard	Zwaar vrachtverkeer	667,0	NOx NH3	11,40 kg/j < 1 kg/j
Standaard	Bussen	0,0		



Naam	
Locatie (X,Y)	163208, 403988
NOx	25,68 kg/j
NH3	1,59 kg/j

Soort	Voertuig	Aantal voertuigen (/dag)	Stof	Emissie
Standaard	Licht verkeer	4.561,0	NOx NH3	10,70 kg/j 1,52 kg/j
Standaard	Middelzwaar vrachtverkeer	486,0	NOx NH3	6,51 kg/j < 1 kg/j
Standaard	Zwaar vrachtverkeer	621,0	NOx NH3	8,47 kg/j < 1 kg/j
Standaard	Bussen	0,0		



Naam	
Locatie (X,Y)	163256, 404226
NOx	452,25 kg/j
NH3	68,00 kg/j

Soort	Voertuig	Aantal voertuigen (/dag)	Stof	Emissie
Standaard	Licht verkeer	22.307,0	NOx NH3	252,52 kg/j 66,94 kg/j
Standaard	Middelzwaar vrachtverkeer	2.117,0	NOx NH3	95,88 kg/j < 1 kg/j
Standaard	Zwaar vrachtverkeer	2.094,0	NOx NH3	103,85 kg/j < 1 kg/j
Standaard	Bussen	0,0		

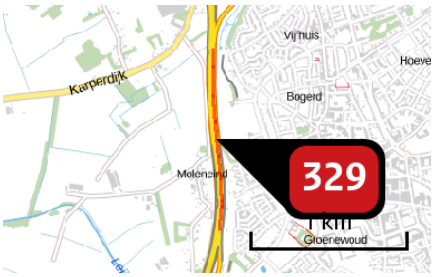

Naam	
Locatie (X,Y)	169739, 408017
NOx	2.802,26 kg/j
NH3	463,05 kg/j

Soort	Voertuig	Aantal voertuigen (/dag)	Stof	Emissie
Standaard	Licht verkeer	28.654,0	NOx NH3	1.678,85 kg/j 456,56 kg/j
Standaard	Middelzwaar vrachtverkeer	2.356,0	NOx NH3	534,22 kg/j 3,25 kg/j
Standaard	Zwaar vrachtverkeer	2.498,0	NOx NH3	589,20 kg/j 3,24 kg/j
Standaard	Bussen	0,0		



Naam	
Locatie (X,Y)	166642, 402732
NOx	67,78 kg/j
NH3	2,81 kg/j

Soort	Voertuig	Aantal voertuigen (/dag)	Stof	Emissie
Standaard	Licht verkeer	10.729,0	NOx NH3	41,20 kg/j 2,71 kg/j
Standaard	Middelzwaar vrachtverkeer	731,0	NOx NH3	16,50 kg/j < 1 kg/j
Standaard	Zwaar vrachtverkeer	394,0	NOx NH3	10,08 kg/j < 1 kg/j
Standaard	Bussen	0,0		

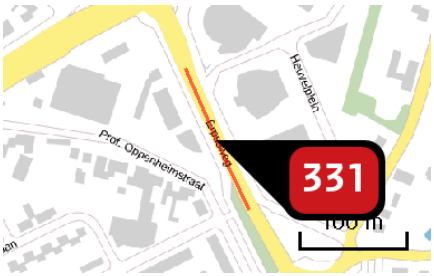

Naam
Locatie (X,Y) 166592, 402830
NOx 120,76 kg/j
NH3 5,01 kg/j

Soort	Voertuig	Aantal voertuigen (/dag)	Stof	Emissie
Standaard	Licht verkeer	10.729,0	NOx NH3	73,40 kg/j 4,82 kg/j
Standaard	Middelzwaar vrachtverkeer	731,0	NOx NH3	29,40 kg/j < 1 kg/j
Standaard	Zwaar vrachtverkeer	394,0	NOx NH3	17,96 kg/j < 1 kg/j
Standaard	Bussen	0,0		



Naam
Locatie (X,Y) 166192, 403663
NOx 71,72 kg/j
NH3 3,35 kg/j

Soort	Voertuig	Aantal voertuigen (/dag)	Stof	Emissie
Standaard	Licht verkeer	7.597,0	NOx NH3	51,63 kg/j 3,28 kg/j
Standaard	Middelzwaar vrachtverkeer	295,0	NOx NH3	12,50 kg/j < 1 kg/j
Standaard	Zwaar vrachtverkeer	158,0	NOx NH3	7,58 kg/j < 1 kg/j
Standaard	Bussen	0,0		

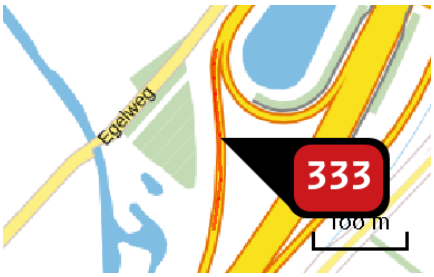

Naam
Locatie (X,Y) 169458, 406912
NOx 212,85 kg/j
NH3 15,56 kg/j

Soort	Voertuig	Aantal voertuigen (/dag)	Stof	Emissie
Standaard	Licht verkeer	11.950,0	NOx NH3	108,82 kg/j 15,10 kg/j
Standaard	Middelzwaar vrachtverkeer	1.161,0	NOx NH3	61,77 kg/j < 1 kg/j
Standaard	Zwaar vrachtverkeer	776,0	NOx NH3	42,26 kg/j < 1 kg/j
Standaard	Bussen	0,0		



Naam
Locatie (X,Y) 161361, 397908
NOx 76,78 kg/j
NH3 3,79 kg/j

Soort	Voertuig	Aantal voertuigen (/dag)	Stof	Emissie
Standaard	Licht verkeer	8.654,0	NOx NH3	56,41 kg/j 3,70 kg/j
Standaard	Middelzwaar vrachtverkeer	296,0	NOx NH3	11,34 kg/j < 1 kg/j
Standaard	Zwaar vrachtverkeer	208,0	NOx NH3	9,03 kg/j < 1 kg/j
Standaard	Bussen	0,0		

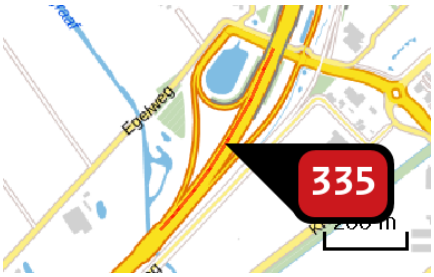

Naam	
Locatie (X,Y)	169530, 406848
NOx	1.022,27 kg/j
NH3	165,69 kg/j

Soort	Voertuig	Aantal voertuigen (/dag)	Stof	Emissie
Standaard	Licht verkeer	23.115,0	NOx NH3	610,67 kg/j 163,44 kg/j
Standaard	Middelzwaar vrachtverkeer	1.848,0	NOx NH3	192,95 kg/j 1,13 kg/j
Standaard	Zwaar vrachtverkeer	1.948,0	NOx NH3	218,66 kg/j 1,12 kg/j
Standaard	Bussen	0,0		

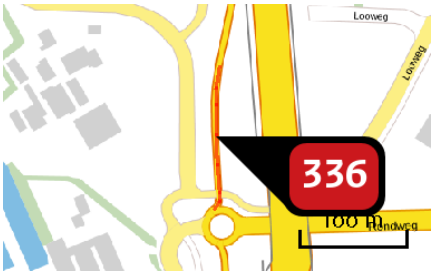

Naam	
Locatie (X,Y)	169647, 409167
NOx	72,05 kg/j
NH3	3,16 kg/j

Soort	Voertuig	Aantal voertuigen (/dag)	Stof	Emissie
Standaard	Licht verkeer	7.151,0	NOx NH3	46,64 kg/j 3,06 kg/j
Standaard	Middelzwaar vrachtverkeer	299,0	NOx NH3	11,47 kg/j < 1 kg/j
Standaard	Zwaar vrachtverkeer	321,0	NOx NH3	13,95 kg/j < 1 kg/j
Standaard	Bussen	0,0		

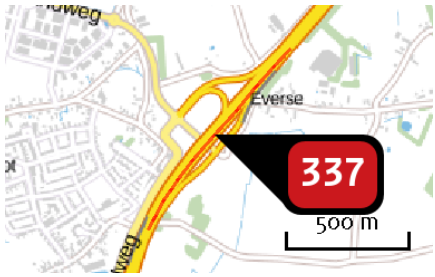

Naam	
Locatie (X,Y)	161404, 398033
NOx	1.815,14 kg/j
NH3	238,49 kg/j

Soort	Voertuig	Aantal voertuigen (/dag)	Stof	Emissie
Standaard	Licht verkeer	18.000,0	NOx NH3	862,19 kg/j 233,09 kg/j
Standaard	Middelzwaar vrachtverkeer	2.465,0	NOx NH3	460,55 kg/j 2,76 kg/j
Standaard	Zwaar vrachtverkeer	2.502,0	NOx NH3	492,40 kg/j 2,64 kg/j
Standaard	Bussen	0,0		

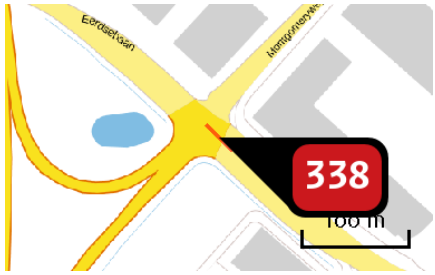

Naam	
Locatie (X,Y)	163830, 401350
NOx	73,06 kg/j
NH3	3,77 kg/j

Soort	Voertuig	Aantal voertuigen (/dag)	Stof	Emissie
Standaard	Licht verkeer	18.137,0	NOx NH3	30,92 kg/j 3,63 kg/j
Standaard	Middelzwaar vrachtverkeer	1.963,0	NOx NH3	22,09 kg/j < 1 kg/j
Standaard	Zwaar vrachtverkeer	1.687,0	NOx NH3	20,05 kg/j < 1 kg/j
Standaard	Bussen	0,0		

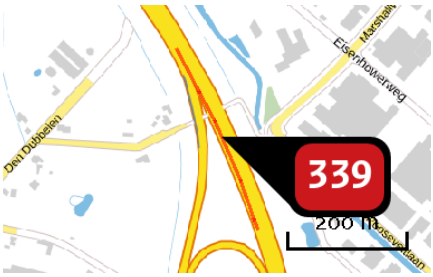

Naam
Locatie (X,Y) 163488, 401911
NOx 595,02 kg/j
NH3 94,39 kg/j

Soort	Voertuig	Aantal voertuigen (/dag)	Stof	Emissie
Standaard	Licht verkeer	20.302,0	NOx NH3	347,06 kg/j 93,03 kg/j
Standaard	Middelzwaar vrachtverkeer	1.701,0	NOx NH3	114,69 kg/j < 1 kg/j
Standaard	Zwaar vrachtverkeer	1.844,0	NOx NH3	133,26 kg/j < 1 kg/j
Standaard	Bussen	0,0		



Naam
Locatie (X,Y) 169702, 409088
NOx 1.430,87 kg/j
NH3 209,61 kg/j

Soort	Voertuig	Aantal voertuigen (/dag)	Stof	Emissie
Standaard	Licht verkeer	18.338,0	NOx NH3	759,59 kg/j 205,78 kg/j
Standaard	Middelzwaar vrachtverkeer	2.008,0	NOx NH3	323,53 kg/j 1,95 kg/j
Standaard	Zwaar vrachtverkeer	2.058,0	NOx NH3	347,75 kg/j 1,88 kg/j
Standaard	Bussen	0,0		

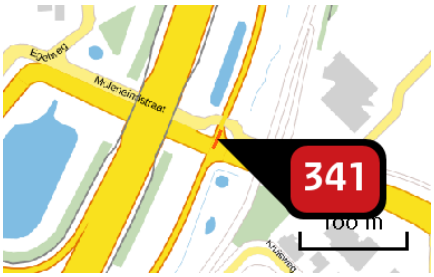

Naam	
Locatie (X,Y)	169713, 407055
NOx	9,08 kg/j
NH3	< 1 kg/j

Soort	Voertuig	Aantal voertuigen (/dag)	Stof	Emissie
Standaard	Licht verkeer	10.789,0	NOx NH3	8,77 kg/j < 1 kg/j
Standaard	Middelzwaar vrachtverkeer	28,0	NOx NH3	< 1 kg/j < 1 kg/j
Standaard	Zwaar vrachtverkeer	24,0	NOx NH3	< 1 kg/j < 1 kg/j
Standaard	Bussen	0,0		

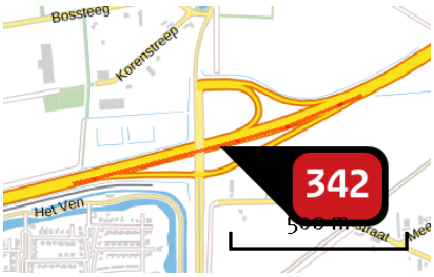

Naam	
Locatie (X,Y)	167563, 405462
NOx	2.324,08 kg/j
NH3	335,08 kg/j

Soort	Voertuig	Aantal voertuigen (/dag)	Stof	Emissie
Standaard	Licht verkeer	27.838,0	NOx NH3	1.273,03 kg/j 329,89 kg/j
Standaard	Middelzwaar vrachtverkeer	2.626,0	NOx NH3	494,08 kg/j 2,69 kg/j
Standaard	Zwaar vrachtverkeer	2.597,0	NOx NH3	556,97 kg/j 2,50 kg/j
Standaard	Bussen	0,0		



Naam	
Locatie (X,Y)	168692, 406105
NOx	5.882,20 kg/j
NH3	861,43 kg/j

Soort	Voertuig	Aantal voertuigen (/dag)	Stof	Emissie
Standaard	Licht verkeer	35.065,0	NOx NH3	3.357,76 kg/j 849,77 kg/j
Standaard	Middelzwaar vrachtverkeer	3.010,0	NOx NH3	1.219,17 kg/j 6,30 kg/j
Standaard	Zwaar vrachtverkeer	2.724,0	NOx NH3	1.305,27 kg/j 5,36 kg/j
Standaard	Bussen	0,0		

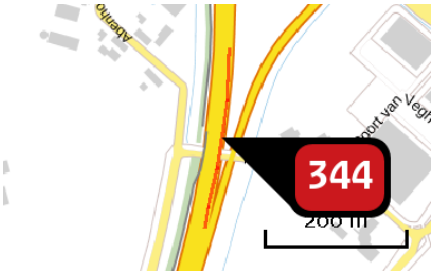

Naam	
Locatie (X,Y)	163616, 401096
NOx	481,29 kg/j
NH3	74,26 kg/j

Soort	Voertuig	Aantal voertuigen (/dag)	Stof	Emissie
Standaard	Licht verkeer	20.608,0	NOx NH3	274,47 kg/j 73,14 kg/j
Standaard	Middelzwaar vrachtverkeer	1.812,0	NOx NH3	95,91 kg/j < 1 kg/j
Standaard	Zwaar vrachtverkeer	1.933,0	NOx NH3	110,92 kg/j < 1 kg/j
Standaard	Bussen	0,0		

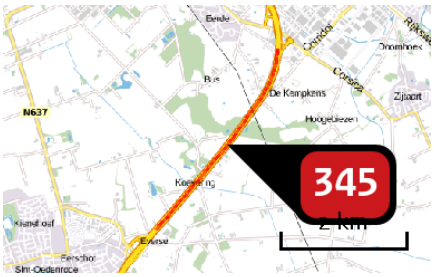

Naam
Locatie (X,Y) 162809, 399713
NOx 9.293,91 kg/j
NH3 1.308,63 kg/j

Soort	Voertuig	Aantal voertuigen (/dag)	Stof	Emissie
Standaard	Licht verkeer	26.703,0	NOx NH3	4.936,16 kg/j 1.286,71 kg/j
Standaard	Middelzwaar vrachtverkeer	2.727,0	NOx NH3	2.059,27 kg/j 11,36 kg/j
Standaard	Zwaar vrachtverkeer	2.697,0	NOx NH3	2.298,48 kg/j 10,56 kg/j
Standaard	Bussen	0,0		



Naam
Locatie (X,Y) 161692, 395891
NOx 169,70 kg/j
NH3 8,71 kg/j

Soort	Voertuig	Aantal voertuigen (/dag)	Stof	Emissie
Standaard	Licht verkeer	7.606,0	NOx NH3	130,25 kg/j 8,55 kg/j
Standaard	Middelzwaar vrachtverkeer	206,0	NOx NH3	20,74 kg/j < 1 kg/j
Standaard	Zwaar vrachtverkeer	164,0	NOx NH3	18,71 kg/j < 1 kg/j
Standaard	Bussen	0,0		

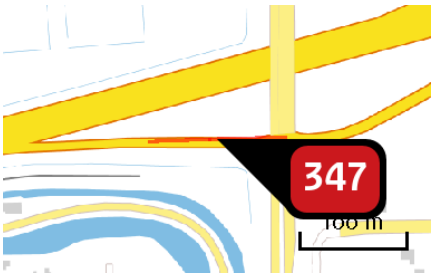

Naam	
Locatie (X,Y)	167446, 405381
NOx	23,41 kg/j
NH3	< 1 kg/j

Soort	Voertuig	Aantal voertuigen (/dag)	Stof	Emissie
Standaard	Licht verkeer	2.236,0	NOx NH3	13,84 kg/j < 1 kg/j
Standaard	Middelzwaar vrachtverkeer	150,0	NOx NH3	5,46 kg/j < 1 kg/j
Standaard	Zwaar vrachtverkeer	100,0	NOx NH3	4,12 kg/j < 1 kg/j
Standaard	Bussen	0,0		

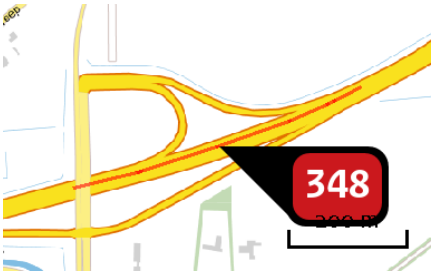

Naam	
Locatie (X,Y)	167737, 405526
NOx	1.422,68 kg/j
NH3	207,32 kg/j

Soort	Voertuig	Aantal voertuigen (/dag)	Stof	Emissie
Standaard	Licht verkeer	28.653,0	NOx NH3	794,62 kg/j 204,29 kg/j
Standaard	Middelzwaar vrachtverkeer	2.551,0	NOx NH3	293,83 kg/j 1,57 kg/j
Standaard	Zwaar vrachtverkeer	2.513,0	NOx NH3	334,23 kg/j 1,46 kg/j
Standaard	Bussen	0,0		



Naam	
Locatie (X,Y)	169739, 407879
NOx	4.146,61 kg/j
NH3	623,09 kg/j

Soort	Voertuig	Aantal voertuigen (/dag)	Stof	Emissie
Standaard	Licht verkeer	27.035,0	NOx NH3	2.349,99 kg/j 613,99 kg/j
Standaard	Middelzwaar vrachtverkeer	2.375,0	NOx NH3	840,96 kg/j 4,67 kg/j
Standaard	Zwaar vrachtverkeer	2.401,0	NOx NH3	955,65 kg/j 4,43 kg/j
Standaard	Bussen	0,0		

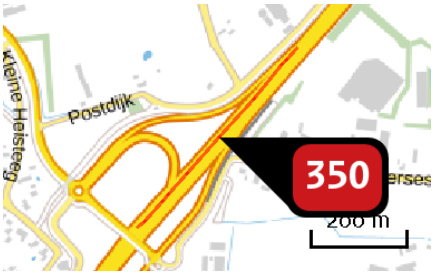

Naam	
Locatie (X,Y)	161540, 398210
NOx	1.011,74 kg/j
NH3	136,24 kg/j

Soort	Voertuig	Aantal voertuigen (/dag)	Stof	Emissie
Standaard	Licht verkeer	19.316,0	NOx NH3	497,54 kg/j 133,40 kg/j
Standaard	Middelzwaar vrachtverkeer	2.448,0	NOx NH3	248,62 kg/j 1,46 kg/j
Standaard	Zwaar vrachtverkeer	2.441,0	NOx NH3	265,58 kg/j 1,37 kg/j
Standaard	Bussen	0,0		



Naam	
Locatie (X,Y)	169618, 406882
NOx	148,90 kg/j
NH3	11,06 kg/j

Soort	Voertuig	Aantal voertuigen (/dag)	Stof	Emissie
Standaard	Licht verkeer	11.457,0	NOx NH3	76,32 kg/j 10,74 kg/j
Standaard	Middelzwaar vrachtverkeer	1.132,0	NOx NH3	43,55 kg/j < 1 kg/j
Standaard	Zwaar vrachtverkeer	740,0	NOx NH3	29,04 kg/j < 1 kg/j
Standaard	Bussen	0,0		



Naam	
Locatie (X,Y)	163002, 402779
NOx	4.428,97 kg/j
NH3	635,92 kg/j

Soort	Voertuig	Aantal voertuigen (/dag)	Stof	Emissie
Standaard	Licht verkeer	26.772,0	NOx NH3	2.418,97 kg/j 626,06 kg/j
Standaard	Middelzwaar vrachtverkeer	2.461,0	NOx NH3	916,23 kg/j 4,98 kg/j
Standaard	Zwaar vrachtverkeer	2.572,0	NOx NH3	1.093,76 kg/j 4,89 kg/j
Standaard	Bussen	0,0		



Naam	
Locatie (X,Y)	169722, 408882
NOx	1.077,75 kg/j
NH3	159,81 kg/j

Soort	Voertuig	Aantal voertuigen (/dag)	Stof	Emissie
Standaard	Licht verkeer	19.133,0	NOx NH3	581,66 kg/j 157,02 kg/j
Standaard	Middelzwaar vrachtverkeer	1.944,0	NOx NH3	230,97 kg/j 1,38 kg/j
Standaard	Zwaar vrachtverkeer	2.112,0	NOx NH3	265,12 kg/j 1,41 kg/j
Standaard	Bussen	0,0		

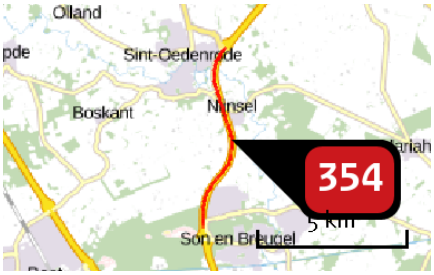

Naam	
Locatie (X,Y)	161608, 394962
NOx	17.358,93 kg/j
NH3	2.460,82 kg/j

Soort	Voertuig	Aantal voertuigen (/dag)	Stof	Emissie
Standaard	Licht verkeer	26.950,0	NOx NH3	9.294,36 kg/j 2.420,34 kg/j
Standaard	Middelzwaar vrachtverkeer	2.726,0	NOx NH3	3.845,15 kg/j 21,17 kg/j
Standaard	Zwaar vrachtverkeer	2.646,0	NOx NH3	4.219,42 kg/j 19,31 kg/j
Standaard	Bussen	0,0		

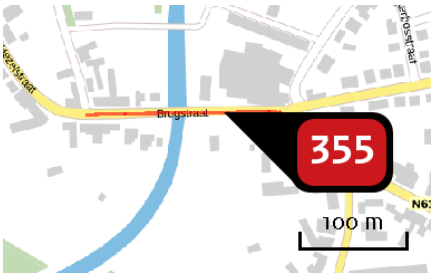

Naam	
Locatie (X,Y)	170635, 400874
NOx	149,20 kg/j
NH3	14,85 kg/j

Soort	Voertuig	Aantal voertuigen (/dag)	Stof	Emissie
Standaard	Licht verkeer	8.360,0	NOx NH3	102,81 kg/j 14,64 kg/j
Standaard	Middelzwaar vrachtverkeer	478,0	NOx NH3	33,60 kg/j < 1 kg/j
Standaard	Zwaar vrachtverkeer	179,0	NOx NH3	12,80 kg/j < 1 kg/j
Standaard	Bussen	0,0		

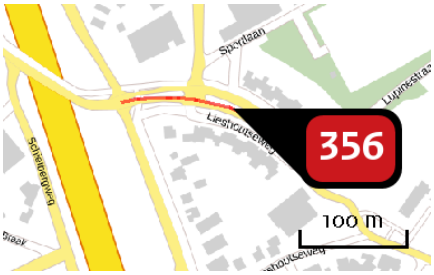

Naam	
Locatie (X,Y)	161462, 396038
NOx	93,94 kg/j
NH3	10,54 kg/j

Soort	Voertuig	Aantal voertuigen (/dag)	Stof	Emissie
Standaard	Licht verkeer	7.606,0	NOx NH3	73,38 kg/j 10,45 kg/j
Standaard	Middelzwaar vrachtverkeer	206,0	NOx NH3	11,36 kg/j < 1 kg/j
Standaard	Zwaar vrachtverkeer	164,0	NOx NH3	9,20 kg/j < 1 kg/j
Standaard	Bussen	0,0		

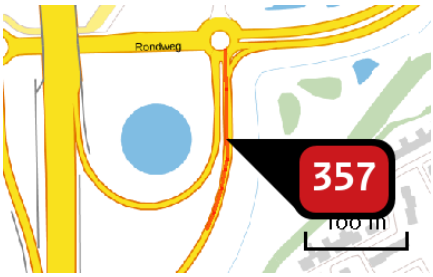

Naam	
Locatie (X,Y)	169880, 408993
NOx	125,99 kg/j
NH3	5,60 kg/j

Soort	Voertuig	Aantal voertuigen (/dag)	Stof	Emissie
Standaard	Licht verkeer	9.520,0	NOx NH3	82,68 kg/j 5,43 kg/j
Standaard	Middelzwaar vrachtverkeer	412,0	NOx NH3	21,04 kg/j < 1 kg/j
Standaard	Zwaar vrachtverkeer	385,0	NOx NH3	22,27 kg/j < 1 kg/j
Standaard	Bussen	0,0		

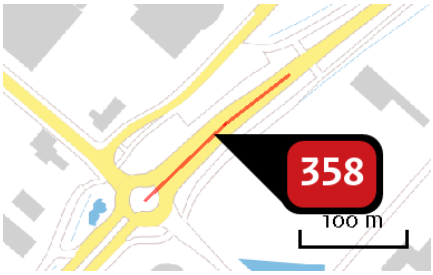

Naam	
Locatie (X,Y)	164684, 401824
NOx	319,71 kg/j
NH3	26,45 kg/j

Soort	Voertuig	Aantal voertuigen (/dag)	Stof	Emissie
Standaard	Licht verkeer	22.169,0	NOx NH3	188,28 kg/j 25,89 kg/j
Standaard	Middelzwaar vrachtverkeer	1.459,0	NOx NH3	72,96 kg/j < 1 kg/j
Standaard	Zwaar vrachtverkeer	1.140,0	NOx NH3	58,47 kg/j < 1 kg/j
Standaard	Bussen	0,0		

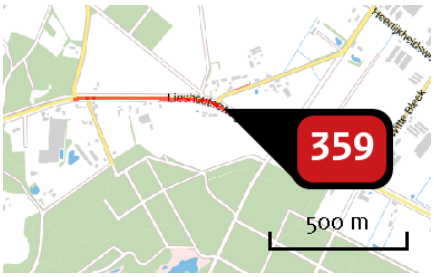

Naam
Locatie (X,Y) 163692, 396704
NOx 230,17 kg/j
NH3 23,12 kg/j

Soort	Voertuig	Aantal voertuigen (/dag)	Stof	Emissie
Standaard	Licht verkeer	3.081,0	NOx NH3	160,15 kg/j 22,81 kg/j
Standaard	Middelzwaar vrachtverkeer	136,0	NOx NH3	40,41 kg/j < 1 kg/j
Standaard	Zwaar vrachtverkeer	98,0	NOx NH3	29,61 kg/j < 1 kg/j
Standaard	Bussen	0,0		

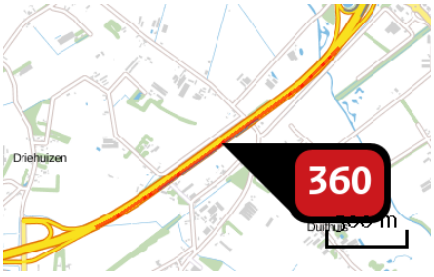

Naam
Locatie (X,Y) 168738, 406122
NOx 6.280,48 kg/j
NH3 915,04 kg/j

Soort	Voertuig	Aantal voertuigen (/dag)	Stof	Emissie
Standaard	Licht verkeer	34.777,0	NOx NH3	3.549,74 kg/j 902,28 kg/j
Standaard	Middelzwaar vrachtverkeer	3.034,0	NOx NH3	1.303,37 kg/j 6,80 kg/j
Standaard	Zwaar vrachtverkeer	2.827,0	NOx NH3	1.427,36 kg/j 5,95 kg/j
Standaard	Bussen	0,0		

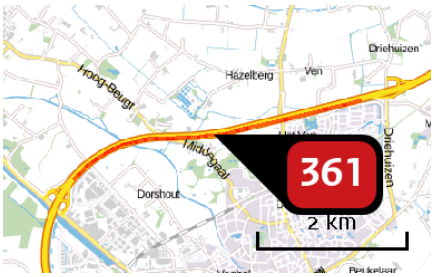

Naam
Locatie (X,Y) 165198, 404891
NOx 11.985,42 kg/j
NH3 1.718,80 kg/j

Soort	Voertuig	Aantal voertuigen (/dag)	Stof	Emissie
Standaard	Licht verkeer	30.075,0	NOx NH3	6.597,17 kg/j 1.692,96 kg/j
Standaard	Middelzwaar vrachtverkeer	2.777,0	NOx NH3	2.535,47 kg/j 13,51 kg/j
Standaard	Zwaar vrachtverkeer	2.698,0	NOx NH3	2.852,78 kg/j 12,33 kg/j
Standaard	Bussen	0,0		

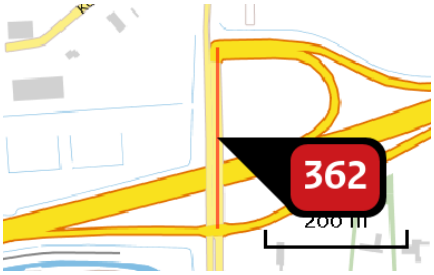

Naam
Locatie (X,Y) 167510, 405509
NOx 159,84 kg/j
NH3 13,94 kg/j

Soort	Voertuig	Aantal voertuigen (/dag)	Stof	Emissie
Standaard	Licht verkeer	8.136,0	NOx NH3	95,87 kg/j 13,65 kg/j
Standaard	Middelzwaar vrachtverkeer	598,0	NOx NH3	40,28 kg/j < 1 kg/j
Standaard	Zwaar vrachtverkeer	346,0	NOx NH3	23,70 kg/j < 1 kg/j
Standaard	Bussen	0,0		

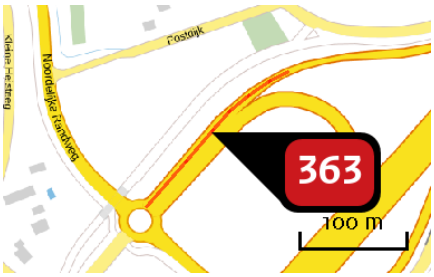

Naam	
Locatie (X,Y)	161312, 398180
NOx	94,77 kg/j
NH3	4,40 kg/j

Soort	Voertuig	Aantal voertuigen (/dag)	Stof	Emissie
Standaard	Licht verkeer	7.387,0	NOx NH3	65,27 kg/j 4,29 kg/j
Standaard	Middelzwaar vrachtverkeer	279,0	NOx NH3	14,49 kg/j < 1 kg/j
Standaard	Zwaar vrachtverkeer	255,0	NOx NH3	15,01 kg/j < 1 kg/j
Standaard	Bussen	0,0		

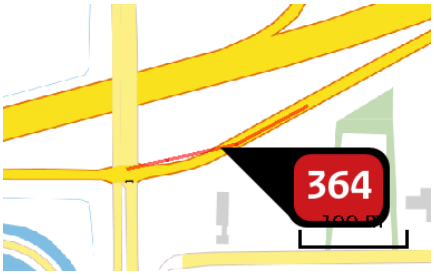

Naam	
Locatie (X,Y)	167595, 405403
NOx	93,12 kg/j
NH3	4,04 kg/j

Soort	Voertuig	Aantal voertuigen (/dag)	Stof	Emissie
Standaard	Licht verkeer	6.938,0	NOx NH3	59,51 kg/j 3,91 kg/j
Standaard	Middelzwaar vrachtverkeer	407,0	NOx NH3	20,52 kg/j < 1 kg/j
Standaard	Zwaar vrachtverkeer	229,0	NOx NH3	13,09 kg/j < 1 kg/j
Standaard	Bussen	0,0		

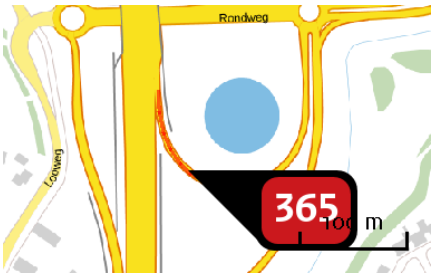

Naam	
Locatie (X,Y)	169759, 408942
NOx	76,16 kg/j
NH3	7,14 kg/j

Soort	Voertuig	Aantal voertuigen (/dag)	Stof	Emissie
Standaard	Licht verkeer	6.189,0	NOx NH3	49,29 kg/j 7,02 kg/j
Standaard	Middelzwaar vrachtverkeer	277,0	NOx NH3	12,61 kg/j < 1 kg/j
Standaard	Zwaar vrachtverkeer	308,0	NOx NH3	14,26 kg/j < 1 kg/j
Standaard	Bussen	0,0		

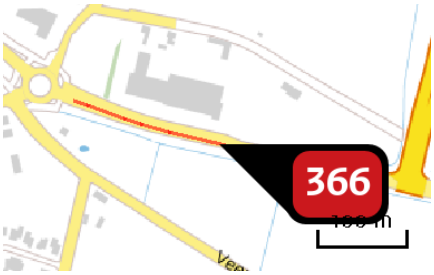

Naam	
Locatie (X,Y)	163190, 401618
NOx	393,89 kg/j
NH3	32,91 kg/j

Soort	Voertuig	Aantal voertuigen (/dag)	Stof	Emissie
Standaard	Licht verkeer	14.530,0	NOx NH3	225,74 kg/j 32,15 kg/j
Standaard	Middelzwaar vrachtverkeer	1.215,0	NOx NH3	107,90 kg/j < 1 kg/j
Standaard	Zwaar vrachtverkeer	667,0	NOx NH3	60,24 kg/j < 1 kg/j
Standaard	Bussen	0,0		

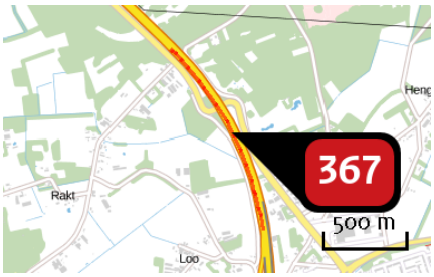

Naam	
Locatie (X,Y)	169482, 410069
NOx	2.954,42 kg/j
NH3	440,78 kg/j

Soort	Voertuig	Aantal voertuigen (/dag)	Stof	Emissie
Standaard	Licht verkeer	25.489,0	NOx NH3	1.652,84 kg/j 434,09 kg/j
Standaard	Middelzwaar vrachtverkeer	2.308,0	NOx NH3	605,78 kg/j 3,40 kg/j
Standaard	Zwaar vrachtverkeer	2.380,0	NOx NH3	695,81 kg/j 3,29 kg/j
Standaard	Bussen	0,0		

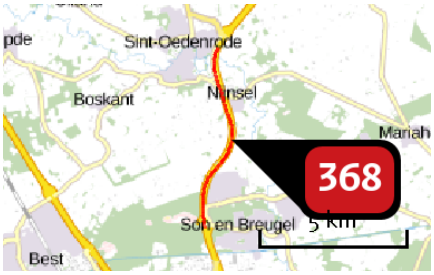

Naam	
Locatie (X,Y)	161621, 394565
NOx	17.450,98 kg/j
NH3	2.427,55 kg/j

Soort	Voertuig	Aantal voertuigen (/dag)	Stof	Emissie
Standaard	Licht verkeer	26.654,0	NOx NH3	9.189,61 kg/j 2.386,46 kg/j
Standaard	Middelzwaar vrachtverkeer	2.761,0	NOx NH3	3.906,40 kg/j 21,38 kg/j
Standaard	Zwaar vrachtverkeer	2.710,0	NOx NH3	4.354,97 kg/j 19,71 kg/j
Standaard	Bussen	0,0		



Naam	
Locatie (X,Y)	163080, 402621
NOx	5.427,26 kg/j
NH3	760,79 kg/j

Soort	Voertuig	Aantal voertuigen (/dag)	Stof	Emissie
Standaard	Licht verkeer	26.868,0	NOx NH3	2.893,23 kg/j 748,38 kg/j
Standaard	Middelzwaar vrachtverkeer	2.603,0	NOx NH3	1.155,76 kg/j 6,27 kg/j
Standaard	Zwaar vrachtverkeer	2.715,0	NOx NH3	1.378,27 kg/j 6,14 kg/j
Standaard	Bussen	0,0		

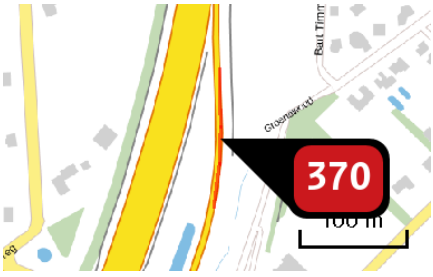

Naam	
Locatie (X,Y)	169765, 407244
NOx	62,77 kg/j
NH3	4,76 kg/j

Soort	Voertuig	Aantal voertuigen (/dag)	Stof	Emissie
Standaard	Licht verkeer	5.333,0	NOx NH3	32,45 kg/j 4,62 kg/j
Standaard	Middelzwaar vrachtverkeer	454,0	NOx NH3	15,79 kg/j < 1 kg/j
Standaard	Zwaar vrachtverkeer	411,0	NOx NH3	14,54 kg/j < 1 kg/j
Standaard	Bussen	0,0		



Naam	
Locatie (X,Y)	161464, 398025
NOx	104,85 kg/j
NH3	4,90 kg/j

Soort	Voertuig	Aantal voertuigen (/dag)	Stof	Emissie
Standaard	Licht verkeer	8.544,0	NOx NH3	72,70 kg/j 4,77 kg/j
Standaard	Middelzwaar vrachtverkeer	322,0	NOx NH3	16,11 kg/j < 1 kg/j
Standaard	Zwaar vrachtverkeer	283,0	NOx NH3	16,04 kg/j < 1 kg/j
Standaard	Bussen	0,0		

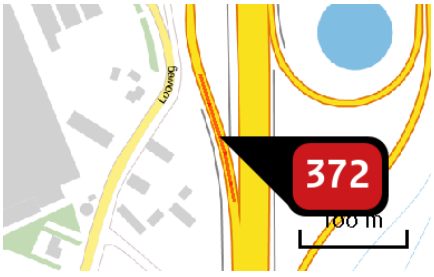

Naam	
Locatie (X,Y)	169684, 408895
NOx	72,36 kg/j
NH3	7,11 kg/j

Soort	Voertuig	Aantal voertuigen (/dag)	Stof	Emissie
Standaard	Licht verkeer	8.697,0	NOx NH3	49,21 kg/j 7,01 kg/j
Standaard	Middelzwaar vrachtverkeer	367,0	NOx NH3	11,87 kg/j < 1 kg/j
Standaard	Zwaar vrachtverkeer	343,0	NOx NH3	11,28 kg/j < 1 kg/j
Standaard	Bussen	0,0		

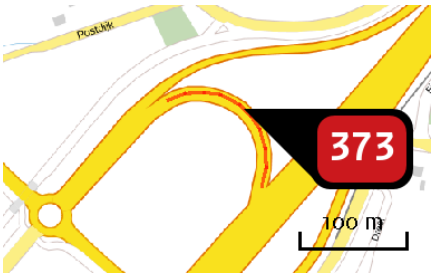

Naam
Locatie (X,Y) 161427, 398197
NOx 75,71 kg/j
NH3 8,00 kg/j

Soort	Voertuig	Aantal voertuigen (/dag)	Stof	Emissie
Standaard	Licht verkeer	7.633,0	NOx NH3	55,55 kg/j 7,91 kg/j
Standaard	Middelzwaar vrachtverkeer	277,0	NOx NH3	11,52 kg/j < 1 kg/j
Standaard	Zwaar vrachtverkeer	204,0	NOx NH3	8,63 kg/j < 1 kg/j
Standaard	Bussen	0,0		

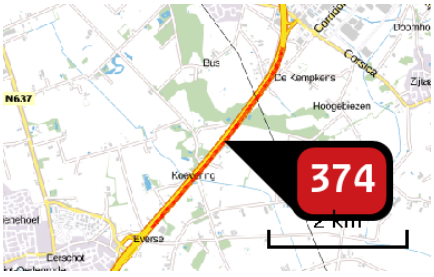

Naam
Locatie (X,Y) 162753, 399621
NOx 8.868,92 kg/j
NH3 1.212,33 kg/j

Soort	Voertuig	Aantal voertuigen (/dag)	Stof	Emissie
Standaard	Licht verkeer	26.545,0	NOx NH3	4.603,52 kg/j 1.191,36 kg/j
Standaard	Middelzwaar vrachtverkeer	2.787,0	NOx NH3	1.991,72 kg/j 10,82 kg/j
Standaard	Zwaar vrachtverkeer	2.785,0	NOx NH3	2.273,68 kg/j 10,15 kg/j
Standaard	Bussen	0,0		

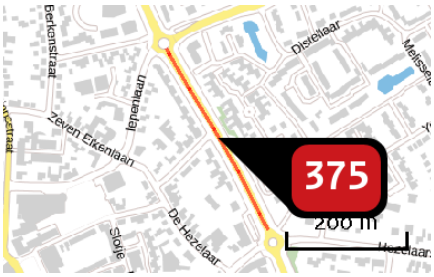

Naam	
Locatie (X,Y)	166319, 403434
NOx	137,53 kg/j
NH3	6,63 kg/j

Soort	Voertuig	Aantal voertuigen (/dag)	Stof	Emissie
Standaard	Licht verkeer	5.975,0	NOx NH3	98,58 kg/j 6,47 kg/j
Standaard	Middelzwaar vrachtverkeer	286,0	NOx NH3	27,74 kg/j < 1 kg/j
Standaard	Zwaar vrachtverkeer	102,0	NOx NH3	11,21 kg/j < 1 kg/j
Standaard	Bussen	0,0		

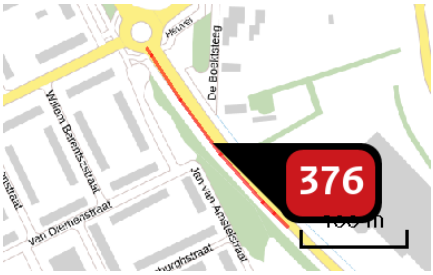

Naam	
Locatie (X,Y)	166741, 402581
NOx	173,08 kg/j
NH3	7,14 kg/j

Soort	Voertuig	Aantal voertuigen (/dag)	Stof	Emissie
Standaard	Licht verkeer	10.030,0	NOx NH3	104,59 kg/j 6,87 kg/j
Standaard	Middelzwaar vrachtverkeer	682,0	NOx NH3	41,81 kg/j < 1 kg/j
Standaard	Zwaar vrachtverkeer	384,0	NOx NH3	26,68 kg/j < 1 kg/j
Standaard	Bussen	0,0		



Naam	Rijpelbaan
Locatie (X,Y)	175794, 388272
NOx	990,95 kg/j
NH3	41,03 kg/j

Soort	Voertuig	Aantal voertuigen (/dag)	Stof	Emissie
Standaard	Licht verkeer	9.724,0	NOx NH3	602,89 kg/j 39,49 kg/j
Standaard	Middelzwaar vrachtverkeer	593,0	NOx NH3	217,13 kg/j < 1 kg/j
Standaard	Zwaar vrachtverkeer	412,0	NOx NH3	170,93 kg/j < 1 kg/j
Standaard	Bussen	0,0		

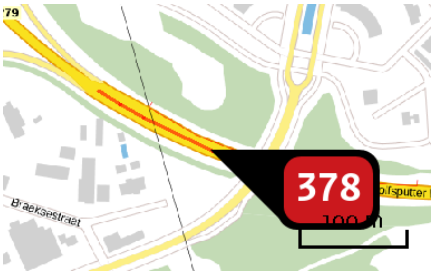

Naam	Wolfsputter Baan
Locatie (X,Y)	175898, 388799
NOx	135,29 kg/j
NH3	13,52 kg/j

Soort	Voertuig	Aantal voertuigen (/dag)	Stof	Emissie
Standaard	Licht verkeer	8.361,0	NOx NH3	93,64 kg/j 13,33 kg/j
Standaard	Middelzwaar vrachtverkeer	431,0	NOx NH3	27,59 kg/j < 1 kg/j
Standaard	Zwaar vrachtverkeer	216,0	NOx NH3	14,06 kg/j < 1 kg/j
Standaard	Bussen	0,0		

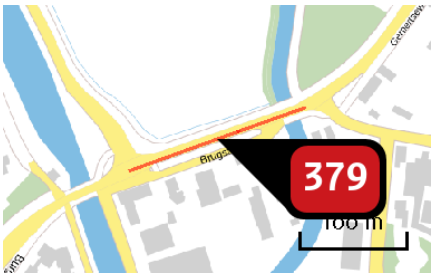

Naam	N615 - Gemertseweg
Locatie (X,Y)	172820, 393454
NOx	237,90 kg/j
NH3	15,56 kg/j

Soort	Voertuig	Aantal voertuigen (/dag)	Stof	Emissie
Standaard	Licht verkeer	13.448,0	NOx NH3	112,97 kg/j 15,05 kg/j
Standaard	Middelzwaar vrachtverkeer	1.451,0	NOx NH3	73,63 kg/j < 1 kg/j
Standaard	Zwaar vrachtverkeer	979,0	NOx NH3	51,31 kg/j < 1 kg/j
Standaard	Bussen	0,0		

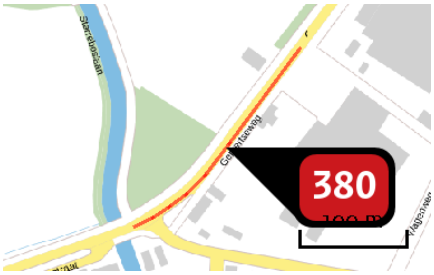

Naam	N615 - Gemertseweg
Locatie (X,Y)	172987, 393558
NOx	292,72 kg/j
NH3	20,98 kg/j

Soort	Voertuig	Aantal voertuigen (/dag)	Stof	Emissie
Standaard	Licht verkeer	13.201,0	NOx NH3	142,59 kg/j 20,31 kg/j
Standaard	Middelzwaar vrachtverkeer	1.443,0	NOx NH3	89,09 kg/j < 1 kg/j
Standaard	Zwaar vrachtverkeer	972,0	NOx NH3	61,03 kg/j < 1 kg/j
Standaard	Bussen	0,0		

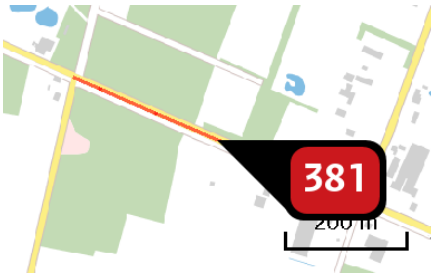

Naam	Heikantseweg
Locatie (X,Y)	175843, 390903
NOx	147,95 kg/j
NH3	17,82 kg/j

Soort	Voertuig	Aantal voertuigen (/dag)	Stof	Emissie
Standaard	Licht verkeer	5.209,0	NOx NH3	124,41 kg/j 17,72 kg/j
Standaard	Middelzwaar vrachtverkeer	89,0	NOx NH3	12,15 kg/j < 1 kg/j
Standaard	Zwaar vrachtverkeer	82,0	NOx NH3	11,39 kg/j < 1 kg/j
Standaard	Bussen	0,0		

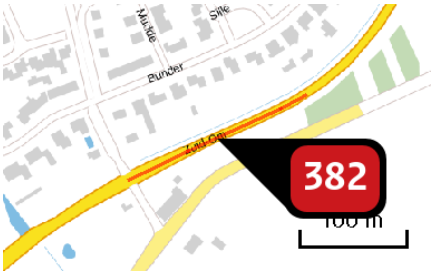

Naam	N272 - Zuid-Om
Locatie (X,Y)	177144, 395961
NOx	169,66 kg/j
NH3	8,02 kg/j

Soort	Voertuig	Aantal voertuigen (/dag)	Stof	Emissie
Standaard	Licht verkeer	6.156,0	NOx NH3	52,63 kg/j 7,49 kg/j
Standaard	Middelzwaar vrachtverkeer	1.311,0	NOx NH3	64,06 kg/j < 1 kg/j
Standaard	Zwaar vrachtverkeer	1.066,0	NOx NH3	52,97 kg/j < 1 kg/j
Standaard	Bussen	0,0		

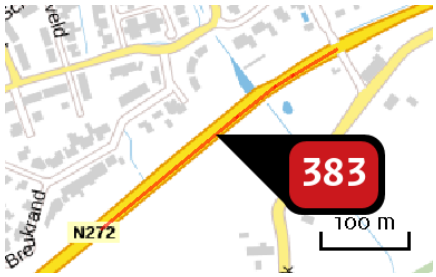

Naam	N272 - Zuid-Om
Locatie (X,Y)	176926, 395826
NOx	309,53 kg/j
NH3	14,63 kg/j

Soort	Voertuig	Aantal voertuigen (/dag)	Stof	Emissie
Standaard	Licht verkeer	6.156,0	NOx NH3	96,01 kg/j 13,67 kg/j
Standaard	Middelzwaar vrachtverkeer	1.311,0	NOx NH3	116,87 kg/j < 1 kg/j
Standaard	Zwaar vrachtverkeer	1.066,0	NOx NH3	96,65 kg/j < 1 kg/j
Standaard	Bussen	0,0		

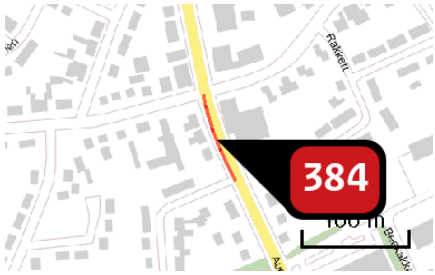

Naam	N604 - Auerschootseweg
Locatie (X,Y)	179566, 390287
NOx	47,63 kg/j
NH3	2,05 kg/j

Soort	Voertuig	Aantal voertuigen (/dag)	Stof	Emissie
Standaard	Licht verkeer	7.359,0	NOx NH3	30,19 kg/j 1,98 kg/j
Standaard	Middelzwaar vrachtverkeer	461,0	NOx NH3	11,12 kg/j < 1 kg/j
Standaard	Zwaar vrachtverkeer	231,0	NOx NH3	6,31 kg/j < 1 kg/j
Standaard	Bussen	0,0		

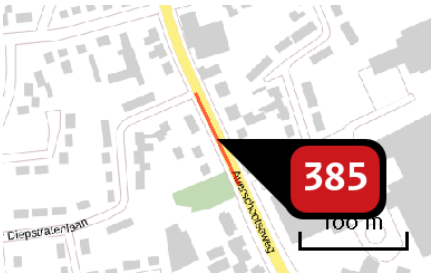

Naam	N604 - Auerschootseweg
Locatie (X,Y)	179603, 390208
NOx	51,89 kg/j
NH3	2,23 kg/j

Soort	Voertuig	Aantal voertuigen (/dag)	Stof	Emissie
Standaard	Licht verkeer	7.366,0	NOx NH3	32,82 kg/j 2,15 kg/j
Standaard	Middelzwaar vrachtverkeer	461,0	NOx NH3	12,07 kg/j < 1 kg/j
Standaard	Zwaar vrachtverkeer	236,0	NOx NH3	7,00 kg/j < 1 kg/j
Standaard	Bussen	0,0		

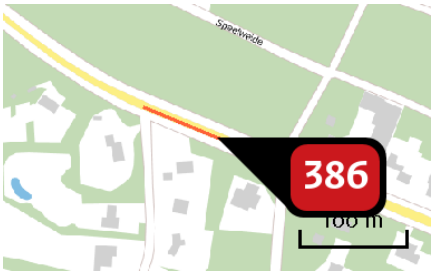

Naam	N604 - Gemertseweg
Locatie (X,Y)	178892, 390837
NOx	63,92 kg/j
NH3	2,84 kg/j

Soort	Voertuig	Aantal voertuigen (/dag)	Stof	Emissie
Standaard	Licht verkeer	5.913,0	NOx NH3	41,86 kg/j 2,75 kg/j
Standaard	Middelzwaar vrachtverkeer	402,0	NOx NH3	16,73 kg/j < 1 kg/j
Standaard	Zwaar vrachtverkeer	113,0	NOx NH3	5,33 kg/j < 1 kg/j
Standaard	Bussen	0,0		

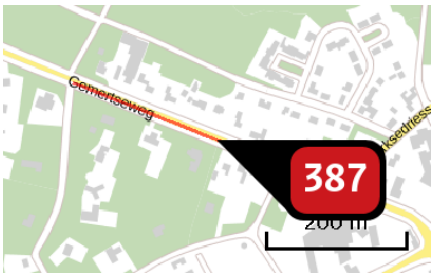

Naam	N604 - Gemertseweg
Locatie (X,Y)	179162, 390729
NOx	136,98 kg/j
NH3	6,01 kg/j

Soort	Voertuig	Aantal voertuigen (/dag)	Stof	Emissie
Standaard	Licht verkeer	4.210,0	NOx NH3	88,49 kg/j 5,81 kg/j
Standaard	Middelzwaar vrachtverkeer	313,0	NOx NH3	38,68 kg/j < 1 kg/j
Standaard	Zwaar vrachtverkeer	70,0	NOx NH3	9,80 kg/j < 1 kg/j
Standaard	Bussen	0,0		



Naam	Komweg
Locatie (X,Y)	175288, 396396
NOx	27,95 kg/j
NH3	2,72 kg/j

Soort	Voertuig	Aantal voertuigen (/dag)	Stof	Emissie
Standaard	Licht verkeer	7.087,0	NOx NH3	18,78 kg/j 2,67 kg/j
Standaard	Middelzwaar vrachtverkeer	422,0	NOx NH3	6,39 kg/j < 1 kg/j
Standaard	Zwaar vrachtverkeer	181,0	NOx NH3	2,79 kg/j < 1 kg/j
Standaard	Bussen	0,0		

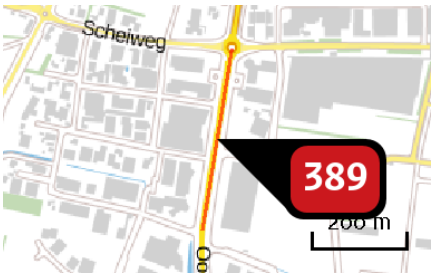

Naam	N272 - Oost-Om
Locatie (X,Y)	177315, 397298
NOx	385,59 kg/j
NH3	24,41 kg/j

Soort	Voertuig	Aantal voertuigen (/dag)	Stof	Emissie
Standaard	Licht verkeer	9.179,0	NOx NH3	165,43 kg/j 23,43 kg/j
Standaard	Middelzwaar vrachtverkeer	1.138,0	NOx NH3	117,79 kg/j < 1 kg/j
Standaard	Zwaar vrachtverkeer	971,0	NOx NH3	102,36 kg/j < 1 kg/j
Standaard	Bussen	0,0		



Naam	N272 - Oost-Om
Locatie (X,Y)	177318, 396537
NOx	219,05 kg/j
NH3	13,39 kg/j

Soort	Voertuig	Aantal voertuigen (/dag)	Stof	Emissie
Standaard	Licht verkeer	9.754,0	NOx NH3	90,52 kg/j 12,81 kg/j
Standaard	Middelzwaar vrachtverkeer	1.339,0	NOx NH3	71,40 kg/j < 1 kg/j
Standaard	Zwaar vrachtverkeer	1.052,0	NOx NH3	57,13 kg/j < 1 kg/j
Standaard	Bussen	0,0		

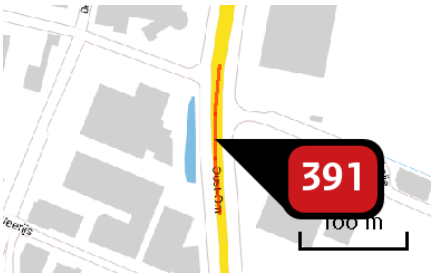

Naam	N272 - Oost-Om
Locatie (X,Y)	177281, 397040
NOx	152,59 kg/j
NH3	9,41 kg/j

Soort	Voertuig	Aantal voertuigen (/dag)	Stof	Emissie
Standaard	Licht verkeer	9.754,0	NOx NH3	63,27 kg/j 9,01 kg/j
Standaard	Middelzwaar vrachtverkeer	1.339,0	NOx NH3	49,65 kg/j < 1 kg/j
Standaard	Zwaar vrachtverkeer	1.052,0	NOx NH3	39,67 kg/j < 1 kg/j
Standaard	Bussen	0,0		

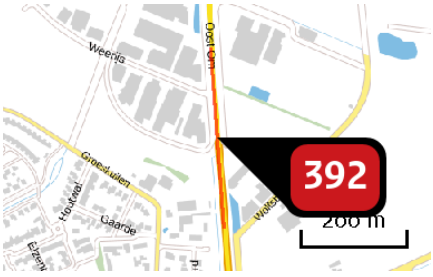

Naam	N272 - Oost-Om
Locatie (X,Y)	177297, 396804
NOx	371,95 kg/j
NH3	22,94 kg/j

Soort	Voertuig	Aantal voertuigen (/dag)	Stof	Emissie
Standaard	Licht verkeer	9.754,0	NOx NH3	154,23 kg/j 21,96 kg/j
Standaard	Middelzwaar vrachtverkeer	1.339,0	NOx NH3	121,02 kg/j < 1 kg/j
Standaard	Zwaar vrachtverkeer	1.052,0	NOx NH3	96,70 kg/j < 1 kg/j
Standaard	Bussen	0,0		

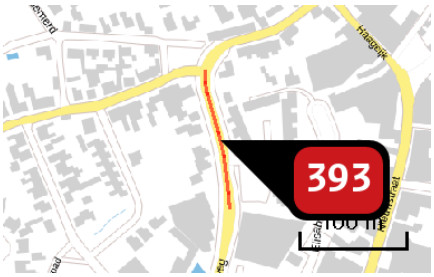

Naam	Komweg
Locatie (X,Y)	175298, 396583
NOx	52,68 kg/j
NH3	5,42 kg/j

Soort	Voertuig	Aantal voertuigen (/dag)	Stof	Emissie
Standaard	Licht verkeer	6.155,0	NOx NH3	37,56 kg/j 5,35 kg/j
Standaard	Middelzwaar vrachtverkeer	336,0	NOx NH3	11,72 kg/j < 1 kg/j
Standaard	Zwaar vrachtverkeer	96,0	NOx NH3	3,41 kg/j < 1 kg/j
Standaard	Bussen	0,0		

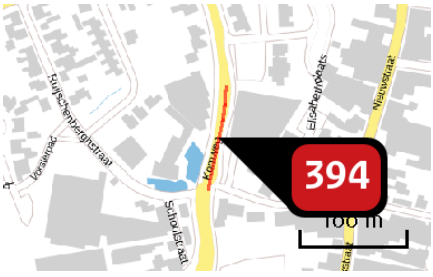

Naam	Komweg
Locatie (X,Y)	175300, 396472
NOx	39,63 kg/j
NH3	4,08 kg/j

Soort	Voertuig	Aantal voertuigen (/dag)	Stof	Emissie
Standaard	Licht verkeer	6.155,0	NOx NH3	28,26 kg/j 4,02 kg/j
Standaard	Middelzwaar vrachtverkeer	336,0	NOx NH3	8,82 kg/j < 1 kg/j
Standaard	Zwaar vrachtverkeer	96,0	NOx NH3	2,56 kg/j < 1 kg/j
Standaard	Bussen	0,0		

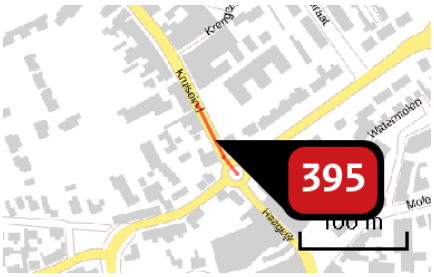

Naam	Kruiseind
Locatie (X,Y)	175381, 396754
NOx	12,05 kg/j
NH3	1,36 kg/j

Soort	Voertuig	Aantal voertuigen (/dag)	Stof	Emissie
Standaard	Licht verkeer	2.727,0	NOx NH3	9,55 kg/j 1,35 kg/j
Standaard	Middelzwaar vrachtverkeer	96,0	NOx NH3	1,93 kg/j < 1 kg/j
Standaard	Zwaar vrachtverkeer	28,0	NOx NH3	< 1 kg/j < 1 kg/j
Standaard	Bussen	0,0		



Naam	Oude Molenweg
Locatie (X,Y)	177393, 394467
NOx	59,90 kg/j
NH3	2,72 kg/j

Soort	Voertuig	Aantal voertuigen (/dag)	Stof	Emissie
Standaard	Licht verkeer	5.716,0	NOx NH3	40,15 kg/j 2,64 kg/j
Standaard	Middelzwaar vrachtverkeer	357,0	NOx NH3	14,74 kg/j < 1 kg/j
Standaard	Zwaar vrachtverkeer	107,0	NOx NH3	5,01 kg/j < 1 kg/j
Standaard	Bussen	0,0		

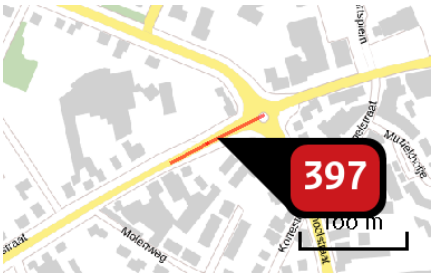

Naam	Helmondsestraat
Locatie (X,Y)	179431, 390555
NOx	58,06 kg/j
NH3	2,57 kg/j

Soort	Voertuig	Aantal voertuigen (/dag)	Stof	Emissie
Standaard	Licht verkeer	8.125,0	NOx NH3	38,08 kg/j 2,49 kg/j
Standaard	Middelzwaar vrachtverkeer	470,0	NOx NH3	13,04 kg/j < 1 kg/j
Standaard	Zwaar vrachtverkeer	221,0	NOx NH3	6,94 kg/j < 1 kg/j
Standaard	Bussen	0,0		

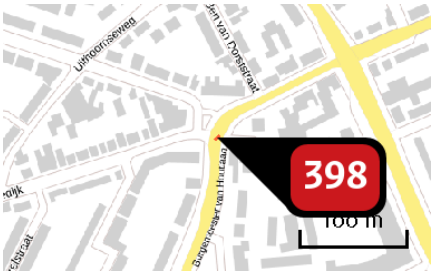

Naam	Burg van Houtlaan
Locatie (X,Y)	174928, 388287
NOx	2,15 kg/j
NH3	< 1 kg/j

Soort	Voertuig	Aantal voertuigen (/dag)	Stof	Emissie
Standaard	Licht verkeer	8.750,0	NOx NH3	1,48 kg/j < 1 kg/j
Standaard	Middelzwaar vrachtverkeer	350,0	NOx NH3	< 1 kg/j < 1 kg/j
Standaard	Zwaar vrachtverkeer	296,0	NOx NH3	< 1 kg/j < 1 kg/j
Standaard	Bussen	0,0		

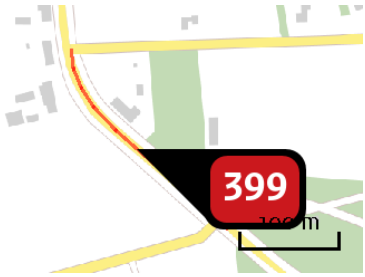

Naam	N604 - Neerstraat
Locatie (X,Y)	178548, 391073
NOx	110,83 kg/j
NH3	11,01 kg/j

Soort	Voertuig	Aantal voertuigen (/dag)	Stof	Emissie
Standaard	Licht verkeer	6.677,0	NOx NH3	76,19 kg/j 10,85 kg/j
Standaard	Middelzwaar vrachtverkeer	410,0	NOx NH3	26,74 kg/j < 1 kg/j
Standaard	Zwaar vrachtverkeer	119,0	NOx NH3	7,89 kg/j < 1 kg/j
Standaard	Bussen	0,0		

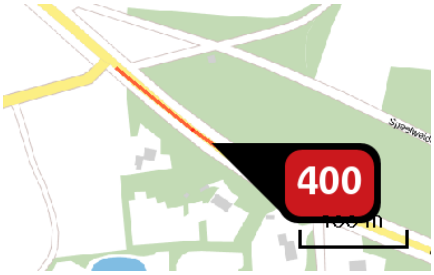

Naam	N604 - Gemertseweg
Locatie (X,Y)	178726, 390924
NOx	94,73 kg/j
NH3	9,14 kg/j

Soort	Voertuig	Aantal voertuigen (/dag)	Stof	Emissie
Standaard	Licht verkeer	5.913,0	NOx NH3	63,17 kg/j 9,00 kg/j
Standaard	Middelzwaar vrachtverkeer	402,0	NOx NH3	24,55 kg/j < 1 kg/j
Standaard	Zwaar vrachtverkeer	113,0	NOx NH3	7,02 kg/j < 1 kg/j
Standaard	Bussen	0,0		

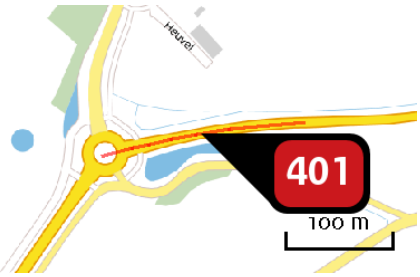

Naam	N272 - Zuid-Om
Locatie (X,Y)	175137, 395192
NOx	256,64 kg/j
NH3	16,22 kg/j

Soort	Voertuig	Aantal voertuigen (/dag)	Stof	Emissie
Standaard	Licht verkeer	12.450,0	NOx NH3	112,81 kg/j 15,60 kg/j
Standaard	Middelzwaar vrachtverkeer	1.528,0	NOx NH3	81,16 kg/j < 1 kg/j
Standaard	Zwaar vrachtverkeer	1.152,0	NOx NH3	62,68 kg/j < 1 kg/j
Standaard	Bussen	0,0		

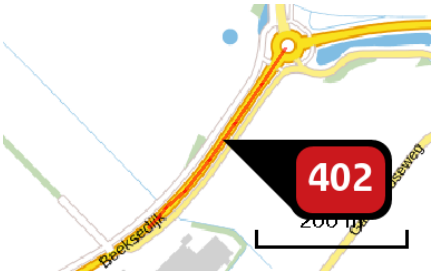

Naam	N272 - Beeksedijk
Locatie (X,Y)	174962, 395049
NOx	650,62 kg/j
NH3	39,59 kg/j

Soort	Voertuig	Aantal voertuigen (/dag)	Stof	Emissie
Standaard	Licht verkeer	20.759,0	NOx NH3	314,66 kg/j 38,37 kg/j
Standaard	Middelzwaar vrachtverkeer	1.963,0	NOx NH3	191,53 kg/j < 1 kg/j
Standaard	Zwaar vrachtverkeer	1.410,0	NOx NH3	144,43 kg/j < 1 kg/j
Standaard	Bussen	0,0		

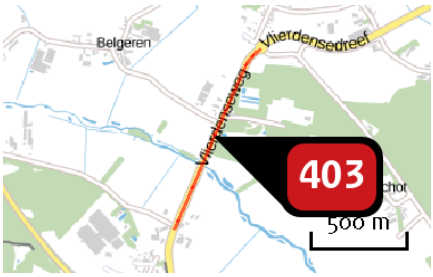

Naam	Vlierdenseweg
Locatie (X,Y)	180611, 383056
NOx	998,33 kg/j
NH3	71,90 kg/j

Soort	Voertuig	Aantal voertuigen (/dag)	Stof	Emissie
Standaard	Licht verkeer	10.042,0	NOx NH3	491,47 kg/j 69,65 kg/j
Standaard	Middelzwaar vrachtverkeer	958,0	NOx NH3	269,14 kg/j 1,27 kg/j
Standaard	Zwaar vrachtverkeer	831,0	NOx NH3	237,72 kg/j < 1 kg/j
Standaard	Bussen	0,0		

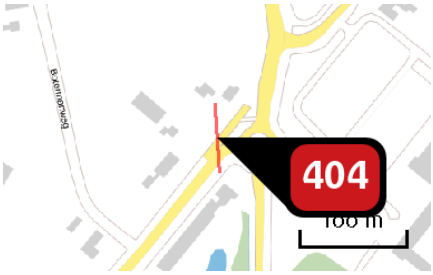

Naam	Vlierdenseweg
Locatie (X,Y)	181906, 384523
NOx	60,80 kg/j
NH3	2,15 kg/j

Soort	Voertuig	Aantal voertuigen (/dag)	Stof	Emissie
Standaard	Licht verkeer	10.309,0	NOx NH3	31,10 kg/j 2,04 kg/j
Standaard	Middelzwaar vrachtverkeer	857,0	NOx NH3	15,25 kg/j < 1 kg/j
Standaard	Zwaar vrachtverkeer	717,0	NOx NH3	14,46 kg/j < 1 kg/j
Standaard	Bussen	0,0		

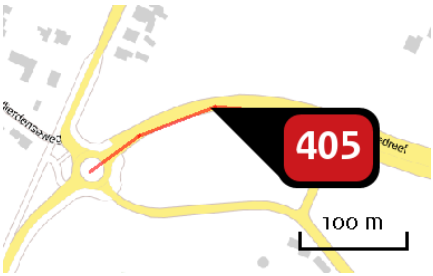

Naam	VLIERDENSEDREEF
Locatie (X,Y)	180965, 383568
NOx	229,94 kg/j
NH3	15,89 kg/j

Soort	Voertuig	Aantal voertuigen (/dag)	Stof	Emissie
Standaard	Licht verkeer	8.994,0	NOx NH3	108,35 kg/j 15,35 kg/j
Standaard	Middelzwaar vrachtverkeer	930,0	NOx NH3	64,32 kg/j < 1 kg/j
Standaard	Zwaar vrachtverkeer	813,0	NOx NH3	57,26 kg/j < 1 kg/j
Standaard	Bussen	0,0		



Naam	VLIERDENSEDREEF
Locatie (X,Y)	181283, 383516
NOx	354,59 kg/j
NH3	24,70 kg/j

Soort	Voertuig	Aantal voertuigen (/dag)	Stof	Emissie
Standaard	Licht verkeer	8.994,0	NOx NH3	167,54 kg/j 23,86 kg/j
Standaard	Middelzwaar vrachtverkeer	930,0	NOx NH3	99,02 kg/j < 1 kg/j
Standaard	Zwaar vrachtverkeer	813,0	NOx NH3	88,04 kg/j < 1 kg/j
Standaard	Bussen	0,0		



Naam	VLIERDENSEDREEF
Locatie (X,Y)	181755, 383770
NOx	622,19 kg/j
NH3	43,02 kg/j

Soort	Voertuig	Aantal voertuigen (/dag)	Stof	Emissie
Standaard	Licht verkeer	8.994,0	NOx NH3	293,24 kg/j 41,56 kg/j
Standaard	Middelzwaar vrachtverkeer	930,0	NOx NH3	174,04 kg/j < 1 kg/j
Standaard	Zwaar vrachtverkeer	813,0	NOx NH3	154,92 kg/j < 1 kg/j
Standaard	Bussen	0,0		

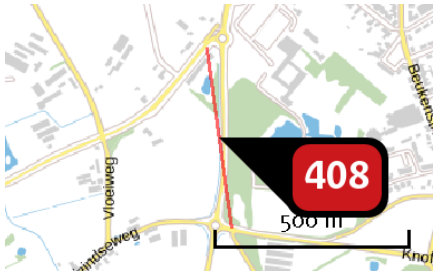

Naam	VLIERDENSEDREEF
Locatie (X,Y)	181939, 384263
NOx	360,39 kg/j
NH3	11,64 kg/j

Soort	Voertuig	Aantal voertuigen (/dag)	Stof	Emissie
Standaard	Licht verkeer	7.396,0	NOx NH3	166,31 kg/j 10,89 kg/j
Standaard	Middelzwaar vrachtverkeer	717,0	NOx NH3	95,29 kg/j < 1 kg/j
Standaard	Zwaar vrachtverkeer	656,0	NOx NH3	98,78 kg/j < 1 kg/j
Standaard	Bussen	0,0		

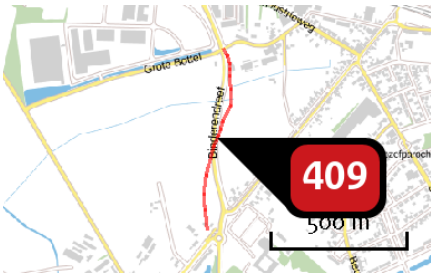

Naam	Binderendreef
Locatie (X,Y)	181941, 384886
NOx	356,19 kg/j
NH3	12,09 kg/j

Soort	Voertuig	Aantal voertuigen (/dag)	Stof	Emissie
Standaard	Licht verkeer	5.306,0	NOx NH3	173,07 kg/j 11,36 kg/j
Standaard	Middelzwaar vrachtverkeer	522,0	NOx NH3	100,11 kg/j < 1 kg/j
Standaard	Zwaar vrachtverkeer	382,0	NOx NH3	83,01 kg/j < 1 kg/j
Standaard	Bussen	0,0		

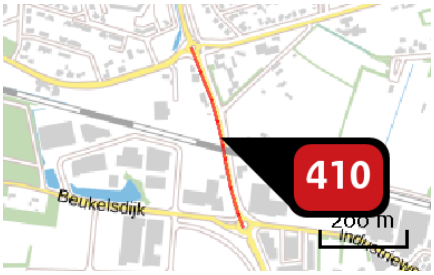

Naam	Binderendreef
Locatie (X,Y)	181826, 385605
NOx	303,72 kg/j
NH3	10,50 kg/j

Soort	Voertuig	Aantal voertuigen (/dag)	Stof	Emissie
Standaard	Licht verkeer	7.330,0	NOx NH3	151,16 kg/j 9,90 kg/j
Standaard	Middelzwaar vrachtverkeer	631,0	NOx NH3	76,83 kg/j < 1 kg/j
Standaard	Zwaar vrachtverkeer	549,0	NOx NH3	75,74 kg/j < 1 kg/j
Standaard	Bussen	0,0		

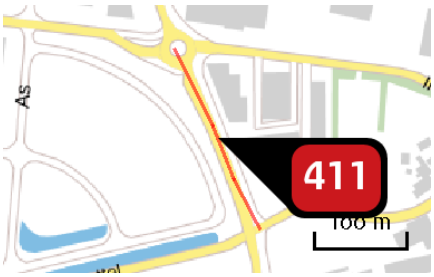

Naam	Binderendreef
Locatie (X,Y)	181921, 385305
NOx	112,77 kg/j
NH3	3,81 kg/j

Soort	Voertuig	Aantal voertuigen (/dag)	Stof	Emissie
Standaard	Licht verkeer	5.306,0	NOx NH3	54,65 kg/j 3,58 kg/j
Standaard	Middelzwaar vrachtverkeer	522,0	NOx NH3	31,77 kg/j < 1 kg/j
Standaard	Zwaar vrachtverkeer	382,0	NOx NH3	26,34 kg/j < 1 kg/j
Standaard	Bussen	0,0		



Naam	Rijtvensedreef
Locatie (X,Y)	181783, 386331
NOx	213,57 kg/j
NH3	5,27 kg/j

Soort	Voertuig	Aantal voertuigen (/dag)	Stof	Emissie
Standaard	Licht verkeer	8.206,0	NOx NH3	88,31 kg/j 4,94 kg/j
Standaard	Middelzwaar vrachtverkeer	786,0	NOx NH3	63,24 kg/j < 1 kg/j
Standaard	Zwaar vrachtverkeer	683,0	NOx NH3	62,03 kg/j < 1 kg/j
Standaard	Bussen	0,0		

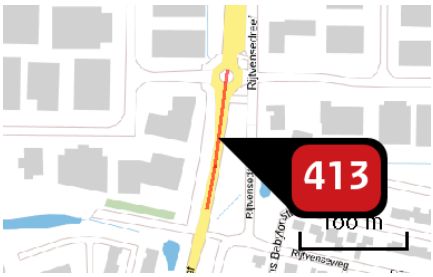

Naam	Binderendreef
Locatie (X,Y)	181769, 386176
NOx	97,27 kg/j
NH3	3,43 kg/j

Soort	Voertuig	Aantal voertuigen (/dag)	Stof	Emissie
Standaard	Licht verkeer	7.904,0	NOx NH3	49,53 kg/j 3,24 kg/j
Standaard	Middelzwaar vrachtverkeer	654,0	NOx NH3	24,19 kg/j < 1 kg/j
Standaard	Zwaar vrachtverkeer	562,0	NOx NH3	23,55 kg/j < 1 kg/j
Standaard	Bussen	0,0		

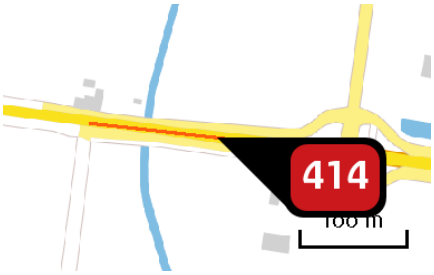

Naam	N270 - Helmondsingel
Locatie (X,Y)	179239, 386745
NOx	522,63 kg/j
NH3	28,41 kg/j

Soort	Voertuig	Aantal voertuigen (/dag)	Stof	Emissie
Standaard	Licht verkeer	19.174,0	NOx NH3	238,77 kg/j 27,45 kg/j
Standaard	Middelzwaar vrachtverkeer	1.782,0	NOx NH3	148,28 kg/j < 1 kg/j
Standaard	Zwaar vrachtverkeer	1.538,0	NOx NH3	135,58 kg/j < 1 kg/j
Standaard	Bussen	0,0		

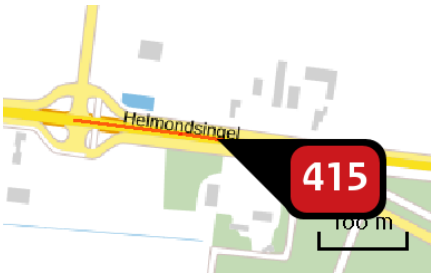

Naam	N270 - Helmondsingel
Locatie (X,Y)	179521, 386709
NOx	639,02 kg/j
NH3	36,18 kg/j

Soort	Voertuig	Aantal voertuigen (/dag)	Stof	Emissie
Standaard	Licht verkeer	17.459,0	NOx NH3	289,57 kg/j 34,93 kg/j
Standaard	Middelzwaar vrachtverkeer	1.708,0	NOx NH3	183,66 kg/j < 1 kg/j
Standaard	Zwaar vrachtverkeer	1.466,0	NOx NH3	165,79 kg/j < 1 kg/j
Standaard	Bussen	0,0		

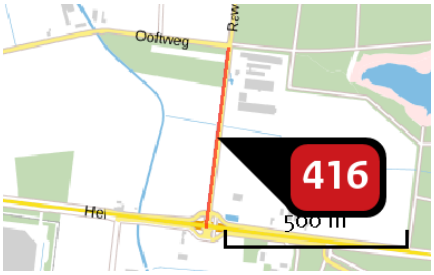

Naam	Raktseweg
Locatie (X,Y)	179390, 386976
NOx	80,41 kg/j
NH3	4,62 kg/j

Soort	Voertuig	Aantal voertuigen (/dag)	Stof	Emissie
Standaard	Licht verkeer	1.723,0	NOx NH3	48,19 kg/j 4,53 kg/j
Standaard	Middelzwaar vrachtverkeer	75,0	NOx NH3	15,57 kg/j < 1 kg/j
Standaard	Zwaar vrachtverkeer	74,0	NOx NH3	16,66 kg/j < 1 kg/j
Standaard	Bussen	0,0		



Naam	Raktseweg
Locatie (X,Y)	179463, 387532
NOx	75,93 kg/j
NH3	7,33 kg/j

Soort	Voertuig	Aantal voertuigen (/dag)	Stof	Emissie
Standaard	Licht verkeer	1.723,0	NOx NH3	50,67 kg/j 7,22 kg/j
Standaard	Middelzwaar vrachtverkeer	75,0	NOx NH3	12,61 kg/j < 1 kg/j
Standaard	Zwaar vrachtverkeer	74,0	NOx NH3	12,65 kg/j < 1 kg/j
Standaard	Bussen	0,0		

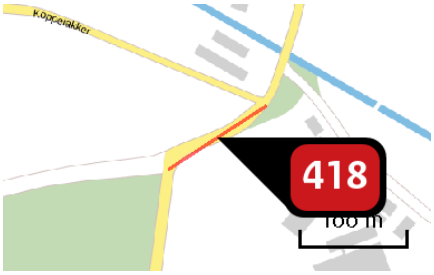

Naam	Raktseweg
Locatie (X,Y)	179548, 387871
NOx	12,86 kg/j
NH3	1,24 kg/j

Soort	Voertuig	Aantal voertuigen (/dag)	Stof	Emissie
Standaard	Licht verkeer	1.723,0	NOx NH3	8,58 kg/j 1,22 kg/j
Standaard	Middelzwaar vrachtverkeer	75,0	NOx NH3	2,14 kg/j < 1 kg/j
Standaard	Zwaar vrachtverkeer	74,0	NOx NH3	2,14 kg/j < 1 kg/j
Standaard	Bussen	0,0		

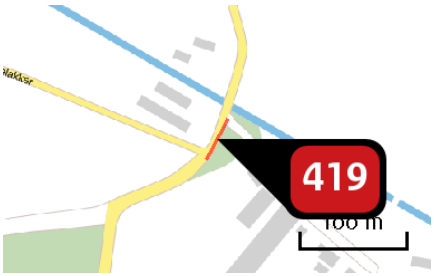

Naam	Raktseweg
Locatie (X,Y)	179602, 387918
NOx	4,81 kg/j
NH3	< 1 kg/j

Soort	Voertuig	Aantal voertuigen (/dag)	Stof	Emissie
Standaard	Licht verkeer	1.723,0	NOx NH3	3,21 kg/j < 1 kg/j
Standaard	Middelzwaar vrachtverkeer	75,0	NOx NH3	< 1 kg/j < 1 kg/j
Standaard	Zwaar vrachtverkeer	74,0	NOx NH3	< 1 kg/j < 1 kg/j
Standaard	Bussen	0,0		

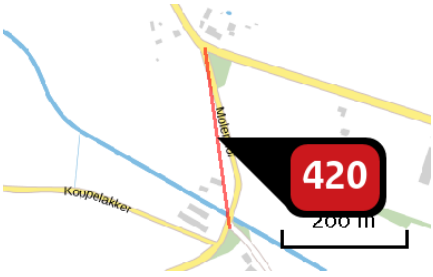

Naam	Molenhof
Locatie (X,Y)	179592, 388078
NOx	35,01 kg/j
NH3	3,38 kg/j

Soort	Voertuig	Aantal voertuigen (/dag)	Stof	Emissie
Standaard	Licht verkeer	1.723,0	NOx NH3	23,36 kg/j 3,33 kg/j
Standaard	Middelzwaar vrachtverkeer	75,0	NOx NH3	5,81 kg/j < 1 kg/j
Standaard	Zwaar vrachtverkeer	74,0	NOx NH3	5,83 kg/j < 1 kg/j
Standaard	Bussen	0,0		

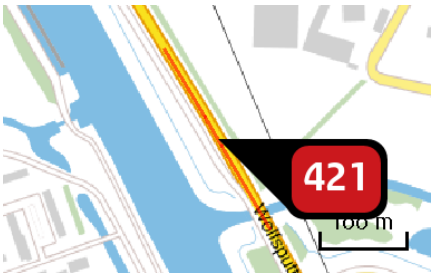

Naam	N279 - Wolfsputter Baan
Locatie (X,Y)	175123, 390078
NOx	280,62 kg/j
NH3	15,66 kg/j

Soort	Voertuig	Aantal voertuigen (/dag)	Stof	Emissie
Standaard	Licht verkeer	9.887,0	NOx NH3	115,80 kg/j 15,01 kg/j
Standaard	Middelzwaar vrachtverkeer	1.195,0	NOx NH3	86,30 kg/j < 1 kg/j
Standaard	Zwaar vrachtverkeer	1.047,0	NOx NH3	78,52 kg/j < 1 kg/j
Standaard	Bussen	0,0		

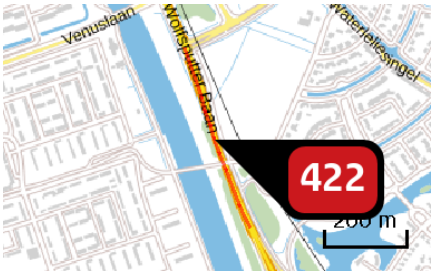

Naam	Wolfsputter Baan
Locatie (X,Y)	175354, 389548
NOx	679,08 kg/j
NH3	40,40 kg/j

Soort	Voertuig	Aantal voertuigen (/dag)	Stof	Emissie
Standaard	Licht verkeer	13.772,0	NOx NH3	319,68 kg/j 39,09 kg/j
Standaard	Middelzwaar vrachtverkeer	1.282,0	NOx NH3	191,18 kg/j < 1 kg/j
Standaard	Zwaar vrachtverkeer	1.075,0	NOx NH3	168,22 kg/j < 1 kg/j
Standaard	Bussen	0,0		

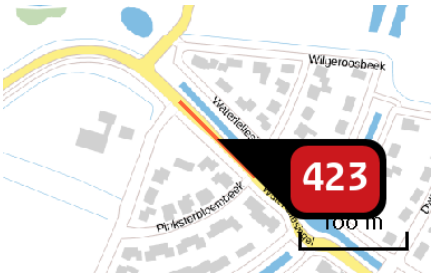

Naam	Waterleliesingel
Locatie (X,Y)	175685, 389831
NOx	7,93 kg/j
NH3	< 1 kg/j

Soort	Voertuig	Aantal voertuigen (/dag)	Stof	Emissie
Standaard	Licht verkeer	1.263,0	NOx NH3	5,88 kg/j < 1 kg/j
Standaard	Middelzwaar vrachtverkeer	40,0	NOx NH3	1,09 kg/j < 1 kg/j
Standaard	Zwaar vrachtverkeer	31,0	NOx NH3	< 1 kg/j < 1 kg/j
Standaard	Bussen	0,0		

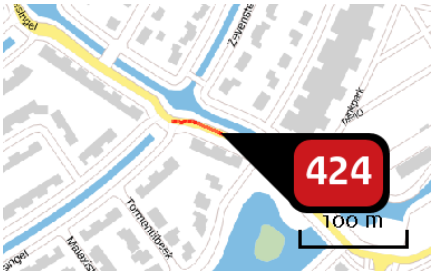

Naam	Waterleliesingel
Locatie (X,Y)	175947, 389637
NOx	10,10 kg/j
NH3	< 1 kg/j

Soort	Voertuig	Aantal voertuigen (/dag)	Stof	Emissie
Standaard	Licht verkeer	1.813,0	NOx NH3	7,97 kg/j < 1 kg/j
Standaard	Middelzwaar vrachtverkeer	44,0	NOx NH3	1,14 kg/j < 1 kg/j
Standaard	Zwaar vrachtverkeer	34,0	NOx NH3	< 1 kg/j < 1 kg/j
Standaard	Bussen	0,0		

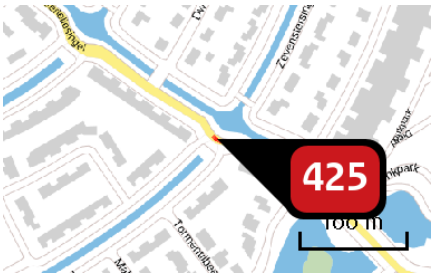

Naam	Waterleliesingel
Locatie (X,Y)	175899, 389651
NOx	< 1 kg/j
NH3	< 1 kg/j

Soort	Voertuig	Aantal voertuigen (/dag)	Stof	Emissie
Standaard	Licht verkeer	1.813,0	NOx NH3	< 1 kg/j < 1 kg/j
Standaard	Middelzwaar vrachtverkeer	44,0	NOx NH3	< 1 kg/j < 1 kg/j
Standaard	Zwaar vrachtverkeer	34,0	NOx NH3	< 1 kg/j < 1 kg/j
Standaard	Bussen	0,0		

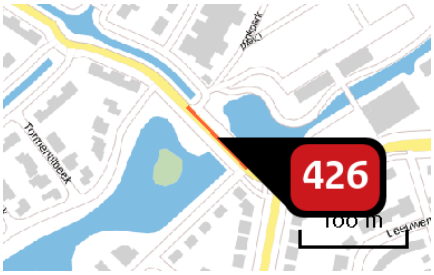

Naam	Waterleliesingel
Locatie (X,Y)	176039, 389562
NOx	11,98 kg/j
NH3	< 1 kg/j

Soort	Voertuig	Aantal voertuigen (/dag)	Stof	Emissie
Standaard	Licht verkeer	2.291,0	NOx NH3	8,68 kg/j < 1 kg/j
Standaard	Middelzwaar vrachtverkeer	85,0	NOx NH3	1,89 kg/j < 1 kg/j
Standaard	Zwaar vrachtverkeer	56,0	NOx NH3	1,41 kg/j < 1 kg/j
Standaard	Bussen	0,0		

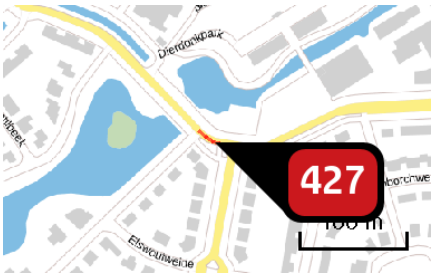

Naam	Waterleliesingel
Locatie (X,Y)	176080, 389523
NOx	5,30 kg/j
NH3	< 1 kg/j

Soort	Voertuig	Aantal voertuigen (/dag)	Stof	Emissie
Standaard	Licht verkeer	2.154,0	NOx NH3	3,81 kg/j < 1 kg/j
Standaard	Middelzwaar vrachtverkeer	83,0	NOx NH3	< 1 kg/j < 1 kg/j
Standaard	Zwaar vrachtverkeer	54,0	NOx NH3	< 1 kg/j < 1 kg/j
Standaard	Bussen	0,0		

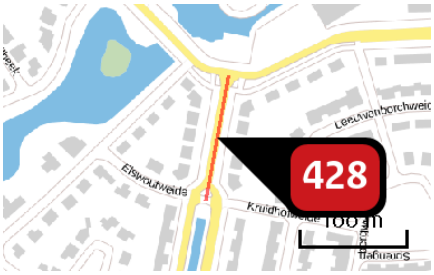

Naam	Dierdonklaan
Locatie (X,Y)	176088, 389461
NOx	12,11 kg/j
NH3	< 1 kg/j

Soort	Voertuig	Aantal voertuigen (/dag)	Stof	Emissie
Standaard	Licht verkeer	1.464,0	NOx NH3	8,30 kg/j < 1 kg/j
Standaard	Middelzwaar vrachtverkeer	69,0	NOx NH3	2,30 kg/j < 1 kg/j
Standaard	Zwaar vrachtverkeer	40,0	NOx NH3	1,51 kg/j < 1 kg/j
Standaard	Bussen	0,0		

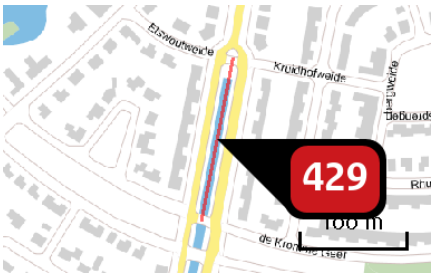

Naam	Dierdonklaan
Locatie (X,Y)	176064, 389328
NOx	22,23 kg/j
NH3	1,10 kg/j

Soort	Voertuig	Aantal voertuigen (/dag)	Stof	Emissie
Standaard	Licht verkeer	2.220,0	NOx NH3	16,33 kg/j 1,07 kg/j
Standaard	Middelzwaar vrachtverkeer	82,0	NOx NH3	3,55 kg/j < 1 kg/j
Standaard	Zwaar vrachtverkeer	48,0	NOx NH3	2,35 kg/j < 1 kg/j
Standaard	Bussen	0,0		



Naam	Coendersberglaan
Locatie (X,Y)	176483, 389363
NOx	9,65 kg/j
NH3	< 1 kg/j

Soort	Voertuig	Aantal voertuigen (/dag)	Stof	Emissie
Standaard	Licht verkeer	2.523,0	NOx NH3	7,60 kg/j < 1 kg/j
Standaard	Middelzwaar vrachtverkeer	61,0	NOx NH3	1,08 kg/j < 1 kg/j
Standaard	Zwaar vrachtverkeer	48,0	NOx NH3	< 1 kg/j < 1 kg/j
Standaard	Bussen	0,0		



Naam	Waterleliesingel
Locatie (X,Y)	175817, 389713
NOx	5,11 kg/j
NH3	< 1 kg/j

Soort	Voertuig	Aantal voertuigen (/dag)	Stof	Emissie
Standaard	Licht verkeer	1.679,0	NOx NH3	4,04 kg/j < 1 kg/j
Standaard	Middelzwaar vrachtverkeer	40,0	NOx NH3	< 1 kg/j < 1 kg/j
Standaard	Zwaar vrachtverkeer	32,0	NOx NH3	< 1 kg/j < 1 kg/j
Standaard	Bussen	0,0		

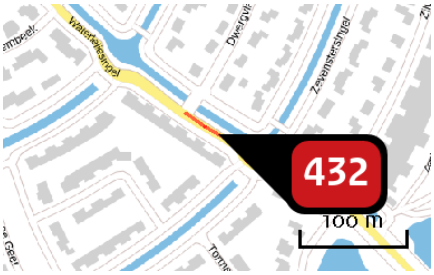

Naam	Waterleliesingel
Locatie (X,Y)	175868, 389679
NOx	8,36 kg/j
NH3	< 1 kg/j

Soort	Voertuig	Aantal voertuigen (/dag)	Stof	Emissie
Standaard	Licht verkeer	1.813,0	NOx NH3	6,60 kg/j < 1 kg/j
Standaard	Middelzwaar vrachtverkeer	44,0	NOx NH3	< 1 kg/j < 1 kg/j
Standaard	Zwaar vrachtverkeer	34,0	NOx NH3	< 1 kg/j < 1 kg/j
Standaard	Bussen	0,0		

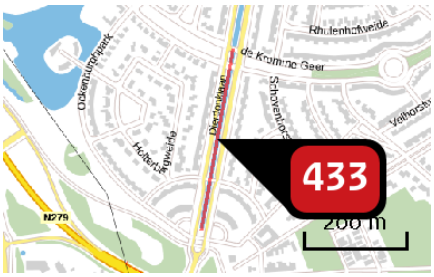

Naam	Dierdonklaan
Locatie (X,Y)	176018, 389080
NOx	58,77 kg/j
NH3	2,99 kg/j

Soort	Voertuig	Aantal voertuigen (/dag)	Stof	Emissie
Standaard	Licht verkeer	2.624,0	NOx NH3	44,70 kg/j 2,93 kg/j
Standaard	Middelzwaar vrachtverkeer	85,0	NOx NH3	8,51 kg/j < 1 kg/j
Standaard	Zwaar vrachtverkeer	49,0	NOx NH3	5,56 kg/j < 1 kg/j
Standaard	Bussen	0,0		

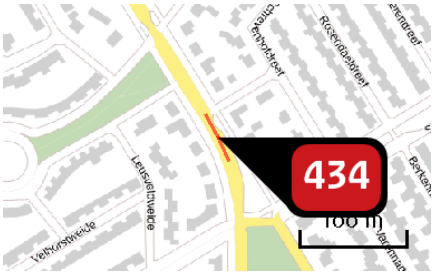

Naam	Coendersberglaan
Locatie (X,Y)	176558, 389240
NOx	8,37 kg/j
NH3	< 1 kg/j

Soort	Voertuig	Aantal voertuigen (/dag)	Stof	Emissie
Standaard	Licht verkeer	2.986,0	NOx NH3	6,76 kg/j < 1 kg/j
Standaard	Middelzwaar vrachtverkeer	64,0	NOx NH3	< 1 kg/j < 1 kg/j
Standaard	Zwaar vrachtverkeer	50,0	NOx NH3	< 1 kg/j < 1 kg/j
Standaard	Bussen	0,0		

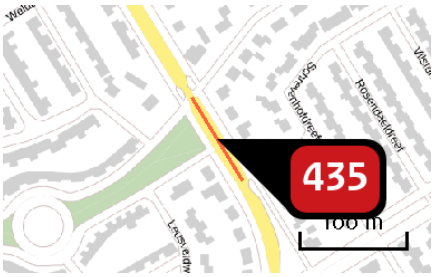

Naam	Coendersberglaan
Locatie (X,Y)	176522, 389298
NOx	16,52 kg/j
NH3	< 1 kg/j

Soort	Voertuig	Aantal voertuigen (/dag)	Stof	Emissie
Standaard	Licht verkeer	3.132,0	NOx NH3	13,43 kg/j < 1 kg/j
Standaard	Middelzwaar vrachtverkeer	65,0	NOx NH3	1,64 kg/j < 1 kg/j
Standaard	Zwaar vrachtverkeer	51,0	NOx NH3	1,46 kg/j < 1 kg/j
Standaard	Bussen	0,0		

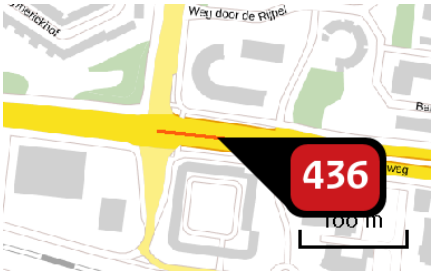

Naam	Deurneseweg
Locatie (X,Y)	176789, 387057
NOx	231,98 kg/j
NH3	15,21 kg/j

Soort	Voertuig	Aantal voertuigen (/dag)	Stof	Emissie
Standaard	Licht verkeer	21.714,0	NOx NH3	121,27 kg/j 14,80 kg/j
Standaard	Middelzwaar vrachtverkeer	1.715,0	NOx NH3	61,61 kg/j < 1 kg/j
Standaard	Zwaar vrachtverkeer	1.302,0	NOx NH3	49,10 kg/j < 1 kg/j
Standaard	Bussen	0,0		

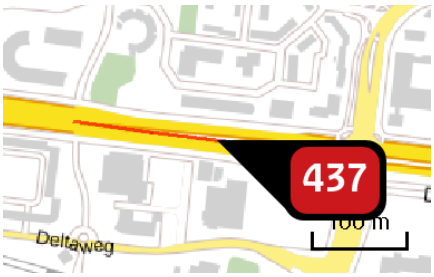

Naam	Deurneseweg
Locatie (X,Y)	176994, 387031
NOx	638,27 kg/j
NH3	41,51 kg/j

Soort	Voertuig	Aantal voertuigen (/dag)	Stof	Emissie
Standaard	Licht verkeer	21.714,0	NOx NH3	332,97 kg/j 40,40 kg/j
Standaard	Middelzwaar vrachtverkeer	1.715,0	NOx NH3	169,83 kg/j < 1 kg/j
Standaard	Zwaar vrachtverkeer	1.302,0	NOx NH3	135,47 kg/j < 1 kg/j
Standaard	Bussen	0,0		

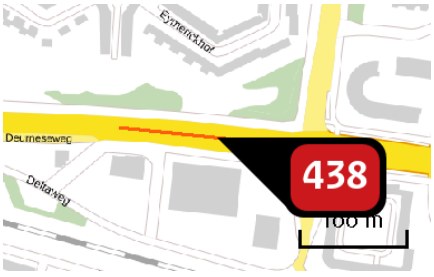

Naam	Deurneseweg
Locatie (X,Y)	176644, 387073
NOx	396,12 kg/j
NH3	27,61 kg/j

Soort	Voertuig	Aantal voertuigen (/dag)	Stof	Emissie
Standaard	Licht verkeer	23.760,0	NOx NH3	217,16 kg/j 26,94 kg/j
Standaard	Middelzwaar vrachtverkeer	1.718,0	NOx NH3	99,89 kg/j < 1 kg/j
Standaard	Zwaar vrachtverkeer	1.299,0	NOx NH3	79,07 kg/j < 1 kg/j
Standaard	Bussen	0,0		

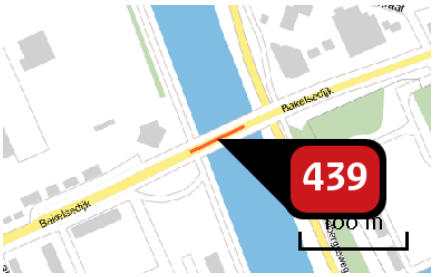

Naam	Bakelsedijk
Locatie (X,Y)	175601, 388609
NOx	16,24 kg/j
NH3	< 1 kg/j

Soort	Voertuig	Aantal voertuigen (/dag)	Stof	Emissie
Standaard	Licht verkeer	5.189,0	NOx NH3	13,06 kg/j < 1 kg/j
Standaard	Middelzwaar vrachtverkeer	124,0	NOx NH3	1,84 kg/j < 1 kg/j
Standaard	Zwaar vrachtverkeer	80,0	NOx NH3	1,34 kg/j < 1 kg/j
Standaard	Bussen	0,0		

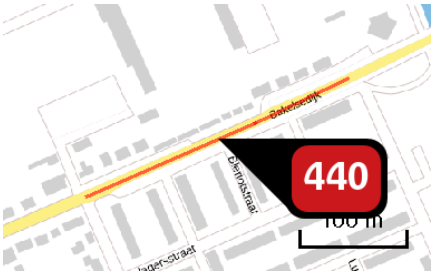

Naam	Bakelsedijk
Locatie (X,Y)	175388, 388508
NOx	83,38 kg/j
NH3	4,47 kg/j

Soort	Voertuig	Aantal voertuigen (/dag)	Stof	Emissie
Standaard	Licht verkeer	5.189,0	NOx NH3	67,07 kg/j 4,40 kg/j
Standaard	Middelzwaar vrachtverkeer	124,0	NOx NH3	9,42 kg/j < 1 kg/j
Standaard	Zwaar vrachtverkeer	80,0	NOx NH3	6,89 kg/j < 1 kg/j
Standaard	Bussen	0,0		

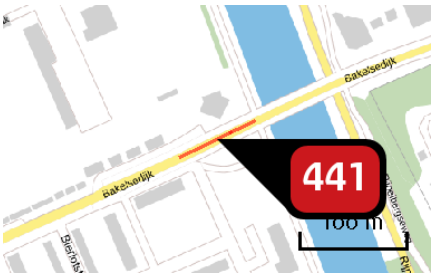

Naam	Bakelsedijk
Locatie (X,Y)	175543, 388581
NOx	23,92 kg/j
NH3	1,28 kg/j

Soort	Voertuig	Aantal voertuigen (/dag)	Stof	Emissie
Standaard	Licht verkeer	5.189,0	NOx NH3	19,24 kg/j 1,26 kg/j
Standaard	Middelzwaar vrachtverkeer	124,0	NOx NH3	2,70 kg/j < 1 kg/j
Standaard	Zwaar vrachtverkeer	80,0	NOx NH3	1,98 kg/j < 1 kg/j
Standaard	Bussen	0,0		

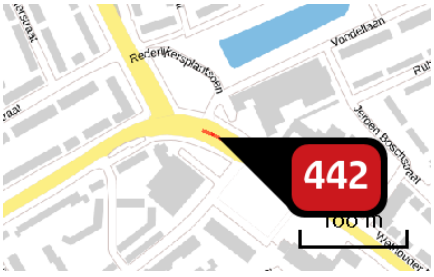

Naam	Wethouder Ebbenlaan
Locatie (X,Y)	174507, 388900
NOx	18,01 kg/j
NH3	< 1 kg/j

Soort	Voertuig	Aantal voertuigen (/dag)	Stof	Emissie
Standaard	Licht verkeer	7.229,0	NOx NH3	10,19 kg/j < 1 kg/j
Standaard	Middelzwaar vrachtverkeer	479,0	NOx NH3	4,34 kg/j < 1 kg/j
Standaard	Zwaar vrachtverkeer	339,0	NOx NH3	3,48 kg/j < 1 kg/j
Standaard	Bussen	0,0		

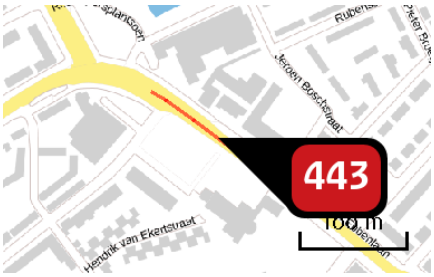

Naam	Wethouder Ebbenlaan
Locatie (X,Y)	174579, 388852
NOx	98,55 kg/j
NH3	3,59 kg/j

Soort	Voertuig	Aantal voertuigen (/dag)	Stof	Emissie
Standaard	Licht verkeer	7.267,0	NOx NH3	55,12 kg/j 3,44 kg/j
Standaard	Middelzwaar vrachtverkeer	500,0	NOx NH3	24,35 kg/j < 1 kg/j
Standaard	Zwaar vrachtverkeer	346,0	NOx NH3	19,07 kg/j < 1 kg/j
Standaard	Bussen	0,0		

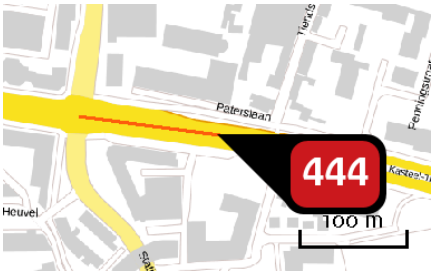

Naam	Kasteel Traverse
Locatie (X,Y)	174081, 387615
NOx	694,51 kg/j
NH3	24,40 kg/j

Soort	Voertuig	Aantal voertuigen (/dag)	Stof	Emissie
Standaard	Licht verkeer	28.161,0	NOx NH3	394,58 kg/j 23,49 kg/j
Standaard	Middelzwaar vrachtverkeer	1.648,0	NOx NH3	159,14 kg/j < 1 kg/j
Standaard	Zwaar vrachtverkeer	1.290,0	NOx NH3	140,79 kg/j < 1 kg/j
Standaard	Bussen	0,0		



Naam	Hobbemalaan
Locatie (X,Y)	175040, 389009
NOx	25,26 kg/j
NH3	1,62 kg/j

Soort	Voertuig	Aantal voertuigen (/dag)	Stof	Emissie
Standaard	Licht verkeer	1.949,0	NOx NH3	24,64 kg/j 1,62 kg/j
Standaard	Middelzwaar vrachtverkeer	5,0	NOx NH3	< 1 kg/j < 1 kg/j
Standaard	Zwaar vrachtverkeer	3,0	NOx NH3	< 1 kg/j < 1 kg/j
Standaard	Bussen	0,0		



Naam	Rembrandtlaan
Locatie (X,Y)	175098, 388866
NOx	6,99 kg/j
NH3	< 1 kg/j

Soort	Voertuig	Aantal voertuigen (/dag)	Stof	Emissie
Standaard	Licht verkeer	2.758,0	NOx NH3	6,64 kg/j < 1 kg/j
Standaard	Middelzwaar vrachtverkeer	13,0	NOx NH3	< 1 kg/j < 1 kg/j
Standaard	Zwaar vrachtverkeer	10,0	NOx NH3	< 1 kg/j < 1 kg/j
Standaard	Bussen	0,0		



Naam	James Ensorlaan
Locatie (X,Y)	174886, 389465
NOx	10,33 kg/j
NH3	< 1 kg/j

Soort	Voertuig	Aantal voertuigen (/dag)	Stof	Emissie
Standaard	Licht verkeer	1.927,0	NOx NH3	9,64 kg/j < 1 kg/j
Standaard	Middelzwaar vrachtverkeer	11,0	NOx NH3	< 1 kg/j < 1 kg/j
Standaard	Zwaar vrachtverkeer	11,0	NOx NH3	< 1 kg/j < 1 kg/j
Standaard	Bussen	0,0		



Naam	James Ensorlaan
Locatie (X,Y)	174873, 389536
NOx	2,46 kg/j
NH3	< 1 kg/j

Soort	Voertuig	Aantal voertuigen (/dag)	Stof	Emissie
Standaard	Licht verkeer	1.075,0	NOx NH3	2,33 kg/j < 1 kg/j
Standaard	Middelzwaar vrachtverkeer	5,0	NOx NH3	< 1 kg/j < 1 kg/j
Standaard	Zwaar vrachtverkeer	4,0	NOx NH3	< 1 kg/j < 1 kg/j
Standaard	Bussen	0,0		



Naam	James Ensorlaan
Locatie (X,Y)	174814, 389708
NOx	1,43 kg/j
NH3	< 1 kg/j

Soort	Voertuig	Aantal voertuigen (/dag)	Stof	Emissie
Standaard	Licht verkeer	1.049,0	NOx NH3	1,23 kg/j < 1 kg/j
Standaard	Middelzwaar vrachtverkeer	16,0	NOx NH3	< 1 kg/j < 1 kg/j
Standaard	Zwaar vrachtverkeer	11,0	NOx NH3	< 1 kg/j < 1 kg/j
Standaard	Bussen	0,0		

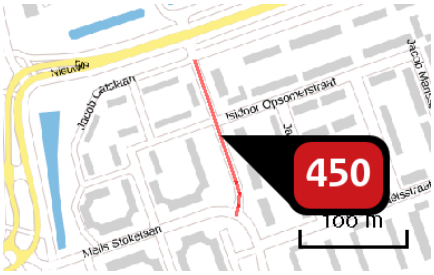

Naam	James Ensorlaan
Locatie (X,Y)	174842, 389627
NOx	4,97 kg/j
NH3	< 1 kg/j

Soort	Voertuig	Aantal voertuigen (/dag)	Stof	Emissie
Standaard	Licht verkeer	608,0	NOx NH3	4,43 kg/j < 1 kg/j
Standaard	Middelzwaar vrachtverkeer	7,0	NOx NH3	< 1 kg/j < 1 kg/j
Standaard	Zwaar vrachtverkeer	5,0	NOx NH3	< 1 kg/j < 1 kg/j
Standaard	Bussen	0,0		

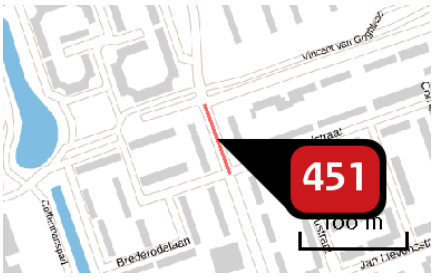

Naam	Paulus Potterlaan
Locatie (X,Y)	174904, 389382
NOx	5,55 kg/j
NH3	< 1 kg/j

Soort	Voertuig	Aantal voertuigen (/dag)	Stof	Emissie
Standaard	Licht verkeer	1.618,0	NOx	5,17 kg/j
			NH3	< 1 kg/j
Standaard	Middelzwaar vrachtverkeer	9,0	NOx	< 1 kg/j
			NH3	< 1 kg/j
Standaard	Zwaar vrachtverkeer	10,0	NOx	< 1 kg/j
			NH3	< 1 kg/j
Standaard	Bussen	0,0		

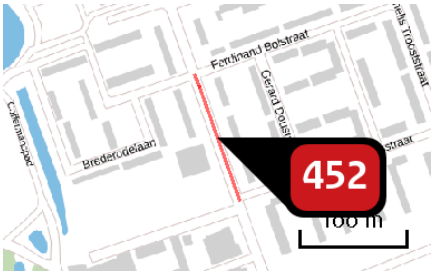

Naam	Paulus Potterlaan
Locatie (X,Y)	174936, 389293
NOx	10,03 kg/j
NH3	< 1 kg/j

Soort	Voertuig	Aantal voertuigen (/dag)	Stof	Emissie
Standaard	Licht verkeer	1.543,0	NOx	9,28 kg/j
			NH3	< 1 kg/j
Standaard	Middelzwaar vrachtverkeer	10,0	NOx	< 1 kg/j
			NH3	< 1 kg/j
Standaard	Zwaar vrachtverkeer	10,0	NOx	< 1 kg/j
			NH3	< 1 kg/j
Standaard	Bussen	0,0		

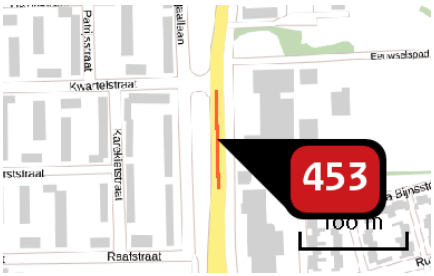

Naam	Nachtegaallaan
Locatie (X,Y)	174365, 389270
NOx	40,81 kg/j
NH3	2,02 kg/j

Soort	Voertuig	Aantal voertuigen (/dag)	Stof	Emissie
Standaard	Licht verkeer	6.954,0	NOx NH3	30,06 kg/j 1,97 kg/j
Standaard	Middelzwaar vrachtverkeer	203,0	NOx NH3	5,16 kg/j < 1 kg/j
Standaard	Zwaar vrachtverkeer	194,0	NOx NH3	5,59 kg/j < 1 kg/j
Standaard	Bussen	0,0		

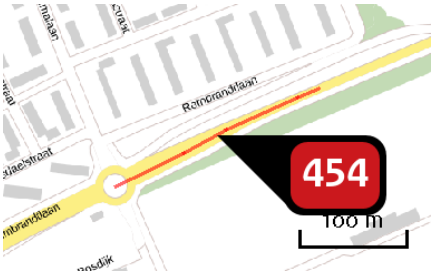

Naam	Rembrandtlaan
Locatie (X,Y)	175201, 388890
NOx	196,54 kg/j
NH3	7,37 kg/j

Soort	Voertuig	Aantal voertuigen (/dag)	Stof	Emissie
Standaard	Licht verkeer	10.512,0	NOx NH3	107,18 kg/j 7,02 kg/j
Standaard	Middelzwaar vrachtverkeer	764,0	NOx NH3	45,98 kg/j < 1 kg/j
Standaard	Zwaar vrachtverkeer	636,0	NOx NH3	43,37 kg/j < 1 kg/j
Standaard	Bussen	0,0		

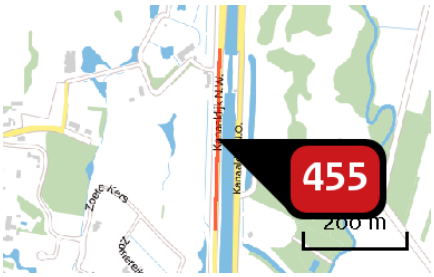

Naam	Kanaaldijk Noord West
Locatie (X,Y)	173382, 389584
NOx	225,55 kg/j
NH3	18,86 kg/j

Soort	Voertuig	Aantal voertuigen (/dag)	Stof	Emissie
Standaard	Licht verkeer	7.985,0	NOx NH3	129,38 kg/j 18,43 kg/j
Standaard	Middelzwaar vrachtverkeer	601,0	NOx NH3	55,66 kg/j < 1 kg/j
Standaard	Zwaar vrachtverkeer	430,0	NOx NH3	40,50 kg/j < 1 kg/j
Standaard	Bussen	0,0		

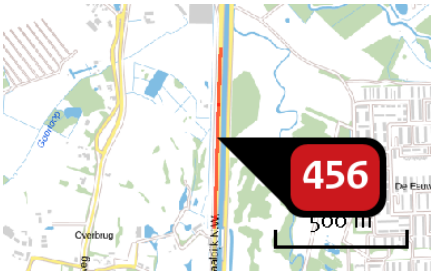

Naam	Kanaaldijk Noord West
Locatie (X,Y)	173396, 390096
NOx	429,02 kg/j
NH3	35,53 kg/j

Soort	Voertuig	Aantal voertuigen (/dag)	Stof	Emissie
Standaard	Licht verkeer	7.633,0	NOx NH3	243,64 kg/j 34,70 kg/j
Standaard	Middelzwaar vrachtverkeer	592,0	NOx NH3	108,01 kg/j < 1 kg/j
Standaard	Zwaar vrachtverkeer	417,0	NOx NH3	77,38 kg/j < 1 kg/j
Standaard	Bussen	0,0		

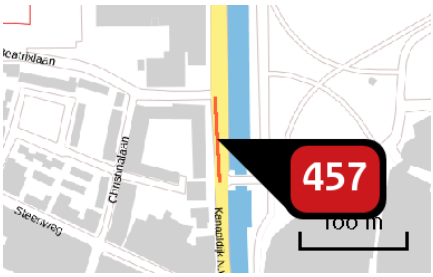

Naam	Kanaaldijk Noord West
Locatie (X,Y)	173350, 387947
NOx	55,71 kg/j
NH3	1,91 kg/j

Soort	Voertuig	Aantal voertuigen (/dag)	Stof	Emissie
Standaard	Licht verkeer	7.249,0	NOx NH3	27,40 kg/j 1,80 kg/j
Standaard	Middelzwaar vrachtverkeer	712,0	NOx NH3	15,82 kg/j < 1 kg/j
Standaard	Zwaar vrachtverkeer	496,0	NOx NH3	12,49 kg/j < 1 kg/j
Standaard	Bussen	0,0		

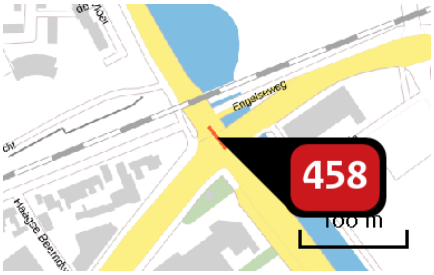

Naam	Kanaaldijk Noord West
Locatie (X,Y)	173514, 387158
NOx	30,01 kg/j
NH3	< 1 kg/j

Soort	Voertuig	Aantal voertuigen (/dag)	Stof	Emissie
Standaard	Licht verkeer	5.465,0	NOx NH3	6,69 kg/j < 1 kg/j
Standaard	Middelzwaar vrachtverkeer	1.308,0	NOx NH3	10,93 kg/j < 1 kg/j
Standaard	Zwaar vrachtverkeer	1.312,0	NOx NH3	12,39 kg/j < 1 kg/j
Standaard	Bussen	0,0		

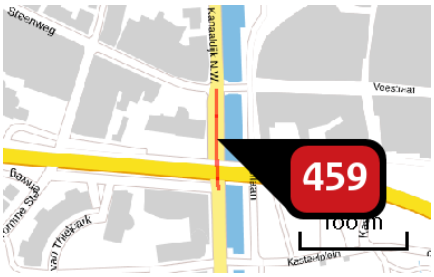

Naam	Kanaaldijk Noord West
Locatie (X,Y)	173356, 387761
NOx	68,66 kg/j
NH3	2,33 kg/j

Soort	Voertuig	Aantal voertuigen (/dag)	Stof	Emissie
Standaard	Licht verkeer	7.461,0	NOx NH3	33,80 kg/j 2,19 kg/j
Standaard	Middelzwaar vrachtverkeer	704,0	NOx NH3	19,15 kg/j < 1 kg/j
Standaard	Zwaar vrachtverkeer	510,0	NOx NH3	15,71 kg/j < 1 kg/j
Standaard	Bussen	0,0		

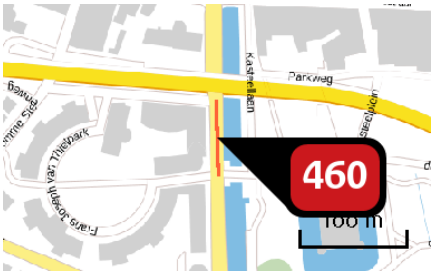

Naam	Kanaaldijk Noord West
Locatie (X,Y)	173359, 387680
NOx	45,58 kg/j
NH3	1,42 kg/j

Soort	Voertuig	Aantal voertuigen (/dag)	Stof	Emissie
Standaard	Licht verkeer	6.098,0	NOx NH3	20,28 kg/j 1,32 kg/j
Standaard	Middelzwaar vrachtverkeer	703,0	NOx NH3	13,89 kg/j < 1 kg/j
Standaard	Zwaar vrachtverkeer	510,0	NOx NH3	11,41 kg/j < 1 kg/j
Standaard	Bussen	0,0		

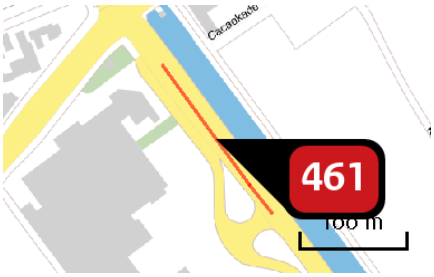

Naam	Kanaaldijk Zuid West
Locatie (X,Y)	173606, 387035
NOx	267,58 kg/j
NH3	6,91 kg/j

Soort	Voertuig	Aantal voertuigen (/dag)	Stof	Emissie
Standaard	Licht verkeer	11.523,0	NOx NH3	99,08 kg/j 6,31 kg/j
Standaard	Middelzwaar vrachtverkeer	1.427,0	NOx NH3	76,09 kg/j < 1 kg/j
Standaard	Zwaar vrachtverkeer	1.531,0	NOx NH3	92,42 kg/j < 1 kg/j
Standaard	Bussen	0,0		

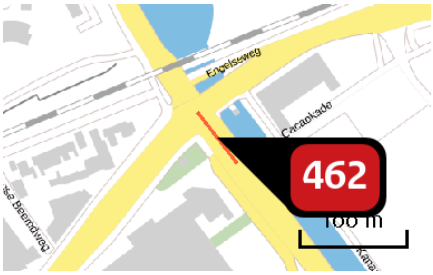

Naam	Kanaaldijk Zuid West
Locatie (X,Y)	173538, 387127
NOx	100,36 kg/j
NH3	2,31 kg/j

Soort	Voertuig	Aantal voertuigen (/dag)	Stof	Emissie
Standaard	Licht verkeer	11.523,0	NOx NH3	35,09 kg/j 2,11 kg/j
Standaard	Middelzwaar vrachtverkeer	1.427,0	NOx NH3	29,49 kg/j < 1 kg/j
Standaard	Zwaar vrachtverkeer	1.531,0	NOx NH3	35,77 kg/j < 1 kg/j
Standaard	Bussen	0,0		

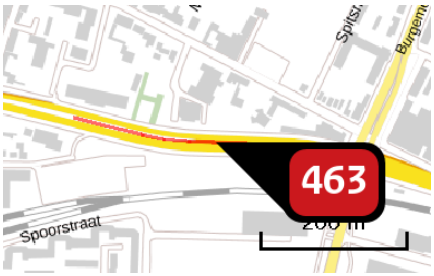

Naam	Kasteel Traverse
Locatie (X,Y)	174443, 387548
NOx	1.041,71 kg/j
NH3	37,10 kg/j

Soort	Voertuig	Aantal voertuigen (/dag)	Stof	Emissie
Standaard	Licht verkeer	28.161,0	NOx NH3	594,86 kg/j 35,71 kg/j
Standaard	Middelzwaar vrachtverkeer	1.648,0	NOx NH3	237,07 kg/j < 1 kg/j
Standaard	Zwaar vrachtverkeer	1.290,0	NOx NH3	209,78 kg/j < 1 kg/j
Standaard	Bussen	0,0		

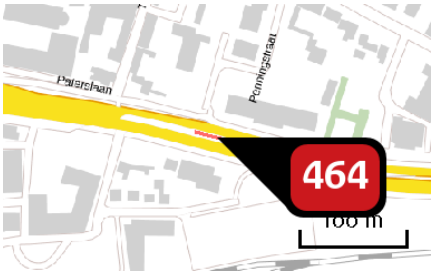

Naam	Kasteel Traverse
Locatie (X,Y)	174229, 387587
NOx	91,64 kg/j
NH3	3,79 kg/j

Soort	Voertuig	Aantal voertuigen (/dag)	Stof	Emissie
Standaard	Licht verkeer	28.161,0	NOx NH3	55,57 kg/j 3,65 kg/j
Standaard	Middelzwaar vrachtverkeer	1.648,0	NOx NH3	19,12 kg/j < 1 kg/j
Standaard	Zwaar vrachtverkeer	1.290,0	NOx NH3	16,96 kg/j < 1 kg/j
Standaard	Bussen	0,0		

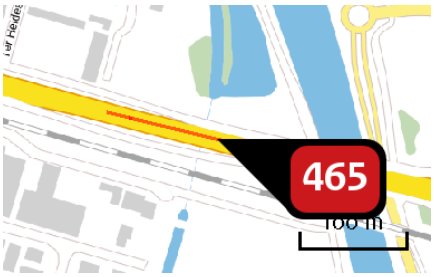

Naam	Deurneseweg
Locatie (X,Y)	175988, 387154
NOx	430,76 kg/j
NH3	38,91 kg/j

Soort	Voertuig	Aantal voertuigen (/dag)	Stof	Emissie
Standaard	Licht verkeer	27.151,0	NOx NH3	268,65 kg/j 38,19 kg/j
Standaard	Middelzwaar vrachtverkeer	1.601,0	NOx NH3	90,70 kg/j < 1 kg/j
Standaard	Zwaar vrachtverkeer	1.239,0	NOx NH3	71,42 kg/j < 1 kg/j
Standaard	Bussen	0,0		

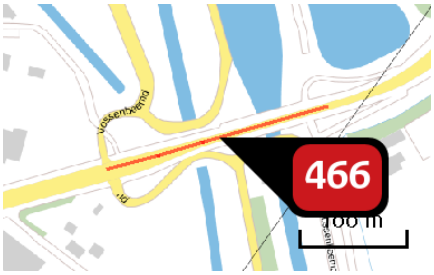

Naam	Vossenbeemd
Locatie (X,Y)	176235, 386499
NOx	192,89 kg/j
NH3	7,41 kg/j

Soort	Voertuig	Aantal voertuigen (/dag)	Stof	Emissie
Standaard	Licht verkeer	10.431,0	NOx NH3	107,62 kg/j 7,07 kg/j
Standaard	Middelzwaar vrachtverkeer	871,0	NOx NH3	52,83 kg/j < 1 kg/j
Standaard	Zwaar vrachtverkeer	472,0	NOx NH3	32,44 kg/j < 1 kg/j
Standaard	Bussen	0,0		

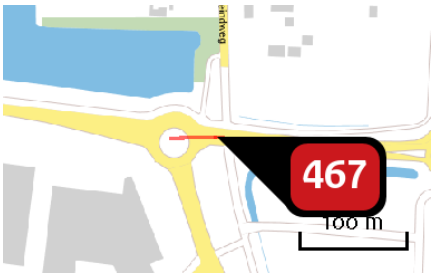

Naam	Rochadeweg
Locatie (X,Y)	176842, 384805
NOx	107,57 kg/j
NH3	4,92 kg/j

Soort	Voertuig	Aantal voertuigen (/dag)	Stof	Emissie
Standaard	Licht verkeer	7.925,0	NOx NH3	32,74 kg/j 4,60 kg/j
Standaard	Middelzwaar vrachtverkeer	1.515,0	NOx NH3	36,20 kg/j < 1 kg/j
Standaard	Zwaar vrachtverkeer	1.584,0	NOx NH3	38,63 kg/j < 1 kg/j
Standaard	Bussen	0,0		

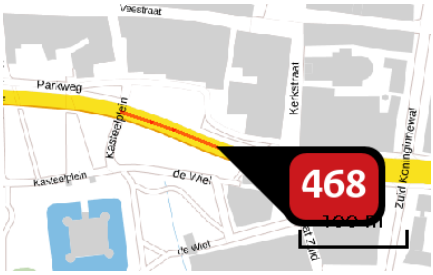

Naam	Kasteel Traverse
Locatie (X,Y)	173592, 387680
NOx	388,60 kg/j
NH3	15,77 kg/j

Soort	Voertuig	Aantal voertuigen (/dag)	Stof	Emissie
Standaard	Licht verkeer	25.674,0	NOx NH3	230,61 kg/j 15,14 kg/j
Standaard	Middelzwaar vrachtverkeer	1.522,0	NOx NH3	80,38 kg/j < 1 kg/j
Standaard	Zwaar vrachtverkeer	1.297,0	NOx NH3	77,61 kg/j < 1 kg/j
Standaard	Bussen	0,0		

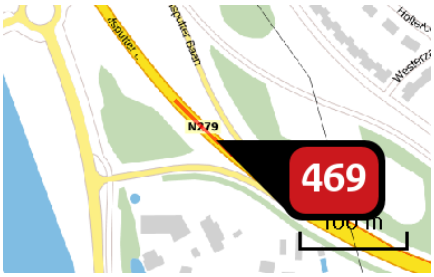

Naam	Wolfsputter Baan
Locatie (X,Y)	175716, 388913
NOx	23,89 kg/j
NH3	2,20 kg/j

Soort	Voertuig	Aantal voertuigen (/dag)	Stof	Emissie
Standaard	Licht verkeer	3.088,0	NOx NH3	15,16 kg/j 2,16 kg/j
Standaard	Middelzwaar vrachtverkeer	185,0	NOx NH3	5,19 kg/j < 1 kg/j
Standaard	Zwaar vrachtverkeer	124,0	NOx NH3	3,54 kg/j < 1 kg/j
Standaard	Bussen	0,0		

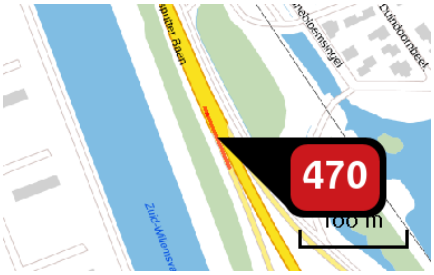

Naam	Rijpelbaan
Locatie (X,Y)	175446, 389307
NOx	33,83 kg/j
NH3	2,37 kg/j

Soort	Voertuig	Aantal voertuigen (/dag)	Stof	Emissie
Standaard	Licht verkeer	5.640,0	NOx NH3	16,09 kg/j 2,29 kg/j
Standaard	Middelzwaar vrachtverkeer	582,0	NOx NH3	9,49 kg/j < 1 kg/j
Standaard	Zwaar vrachtverkeer	497,0	NOx NH3	8,24 kg/j < 1 kg/j
Standaard	Bussen	0,0		



Naam	Wolfsputter Baan
Locatie (X,Y)	175450, 389313
NOx	11,95 kg/j
NH3	1,10 kg/j

Soort	Voertuig	Aantal voertuigen (/dag)	Stof	Emissie
Standaard	Licht verkeer	3.088,0	NOx NH3	7,58 kg/j 1,08 kg/j
Standaard	Middelzwaar vrachtverkeer	185,0	NOx NH3	2,60 kg/j < 1 kg/j
Standaard	Zwaar vrachtverkeer	124,0	NOx NH3	1,77 kg/j < 1 kg/j
Standaard	Bussen	0,0		

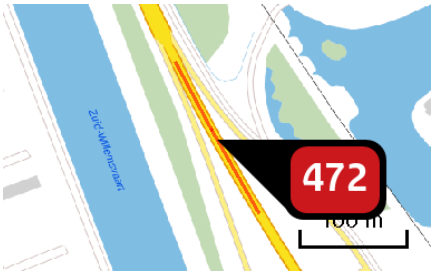

Naam	Wolfsputter Baan
Locatie (X,Y)	175499, 389218
NOx	36,41 kg/j
NH3	3,35 kg/j

Soort	Voertuig	Aantal voertuigen (/dag)	Stof	Emissie
Standaard	Licht verkeer	3.088,0	NOx NH3	23,11 kg/j 3,29 kg/j
Standaard	Middelzwaar vrachtverkeer	185,0	NOx NH3	7,91 kg/j < 1 kg/j
Standaard	Zwaar vrachtverkeer	124,0	NOx NH3	5,39 kg/j < 1 kg/j
Standaard	Bussen	0,0		

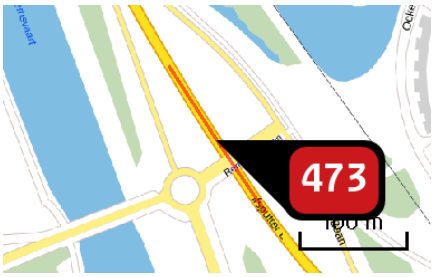

Naam	Wolfsputter Baan
Locatie (X,Y)	175581, 389081
NOx	36,92 kg/j
NH3	3,40 kg/j

Soort	Voertuig	Aantal voertuigen (/dag)	Stof	Emissie
Standaard	Licht verkeer	3.088,0	NOx NH3	23,43 kg/j 3,34 kg/j
Standaard	Middelzwaar vrachtverkeer	185,0	NOx NH3	8,02 kg/j < 1 kg/j
Standaard	Zwaar vrachtverkeer	124,0	NOx NH3	5,47 kg/j < 1 kg/j
Standaard	Bussen	0,0		

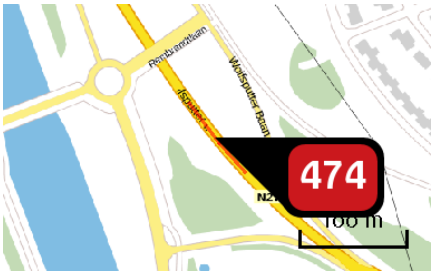

Naam	Wolfsputter Baan
Locatie (X,Y)	175651, 388982
NOx	18,94 kg/j
NH3	1,74 kg/j

Soort	Voertuig	Aantal voertuigen (/dag)	Stof	Emissie
Standaard	Licht verkeer	3.088,0	NOx NH3	12,02 kg/j 1,71 kg/j
Standaard	Middelzwaar vrachtverkeer	185,0	NOx NH3	4,12 kg/j < 1 kg/j
Standaard	Zwaar vrachtverkeer	124,0	NOx NH3	2,81 kg/j < 1 kg/j
Standaard	Bussen	0,0		

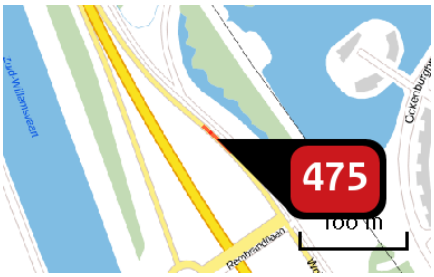

Naam	Wolfsputter Baan
Locatie (X,Y)	175580, 389169
NOx	16,95 kg/j
NH3	1,19 kg/j

Soort	Voertuig	Aantal voertuigen (/dag)	Stof	Emissie
Standaard	Licht verkeer	5.044,0	NOx NH3	8,05 kg/j 1,15 kg/j
Standaard	Middelzwaar vrachtverkeer	514,0	NOx NH3	4,69 kg/j < 1 kg/j
Standaard	Zwaar vrachtverkeer	453,0	NOx NH3	4,20 kg/j < 1 kg/j
Standaard	Bussen	0,0		

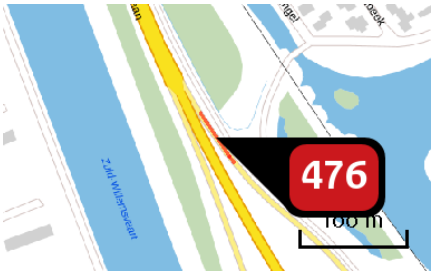

Naam	Wolfsputter Baan
Locatie (X,Y)	175486, 389264
NOx	28,04 kg/j
NH3	1,96 kg/j

Soort	Voertuig	Aantal voertuigen (/dag)	Stof	Emissie
Standaard	Licht verkeer	5.044,0	NOx NH3	13,32 kg/j 1,90 kg/j
Standaard	Middelzwaar vrachtverkeer	514,0	NOx NH3	7,76 kg/j < 1 kg/j
Standaard	Zwaar vrachtverkeer	453,0	NOx NH3	6,96 kg/j < 1 kg/j
Standaard	Bussen	0,0		



Naam	Wolfsputter Baan
Locatie (X,Y)	175456, 389313
NOx	29,44 kg/j
NH3	2,06 kg/j

Soort	Voertuig	Aantal voertuigen (/dag)	Stof	Emissie
Standaard	Licht verkeer	5.044,0	NOx NH3	13,99 kg/j 1,99 kg/j
Standaard	Middelzwaar vrachtverkeer	514,0	NOx NH3	8,15 kg/j < 1 kg/j
Standaard	Zwaar vrachtverkeer	453,0	NOx NH3	7,30 kg/j < 1 kg/j
Standaard	Bussen	0,0		

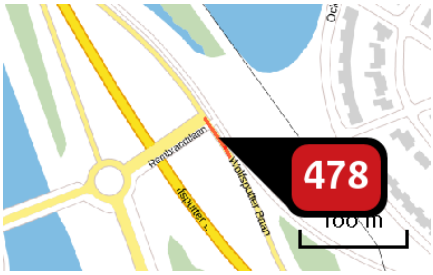

Naam	Wolfsputter Baan
Locatie (X,Y)	175653, 389075
NOx	6,64 kg/j
NH3	< 1 kg/j

Soort	Voertuig	Aantal voertuigen (/dag)	Stof	Emissie
Standaard	Licht verkeer	2.266,0	NOx NH3	4,72 kg/j < 1 kg/j
Standaard	Middelzwaar vrachtverkeer	103,0	NOx NH3	1,26 kg/j < 1 kg/j
Standaard	Zwaar vrachtverkeer	47,0	NOx NH3	< 1 kg/j < 1 kg/j
Standaard	Bussen	0,0		

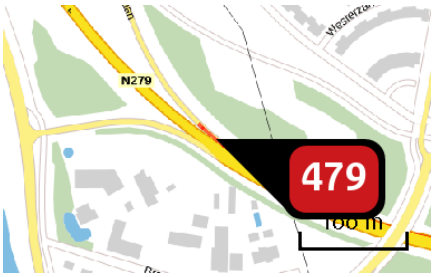

Naam	Wolfsputter Baan
Locatie (X,Y)	175779, 388872
NOx	6,38 kg/j
NH3	< 1 kg/j

Soort	Voertuig	Aantal voertuigen (/dag)	Stof	Emissie
Standaard	Licht verkeer	2.266,0	NOx NH3	4,62 kg/j < 1 kg/j
Standaard	Middelzwaar vrachtverkeer	103,0	NOx NH3	1,20 kg/j < 1 kg/j
Standaard	Zwaar vrachtverkeer	47,0	NOx NH3	< 1 kg/j < 1 kg/j
Standaard	Bussen	0,0		

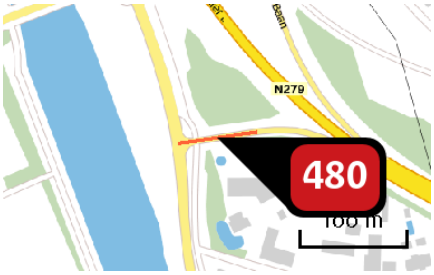

Naam	Wolfsputter Baan
Locatie (X,Y)	175636, 388881
NOx	14,55 kg/j
NH3	< 1 kg/j

Soort	Voertuig	Aantal voertuigen (/dag)	Stof	Emissie
Standaard	Licht verkeer	3.007,0	NOx NH3	10,55 kg/j < 1 kg/j
Standaard	Middelzwaar vrachtverkeer	143,0	NOx NH3	2,95 kg/j < 1 kg/j
Standaard	Zwaar vrachtverkeer	45,0	NOx NH3	1,05 kg/j < 1 kg/j
Standaard	Bussen	0,0		

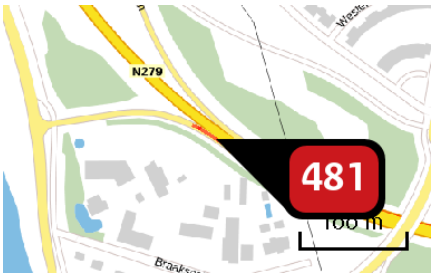

Naam	Wolfsputter Baan
Locatie (X,Y)	175769, 388864
NOx	9,53 kg/j
NH3	1,01 kg/j

Soort	Voertuig	Aantal voertuigen (/dag)	Stof	Emissie
Standaard	Licht verkeer	3.007,0	NOx NH3	7,02 kg/j < 1 kg/j
Standaard	Middelzwaar vrachtverkeer	143,0	NOx NH3	1,91 kg/j < 1 kg/j
Standaard	Zwaar vrachtverkeer	45,0	NOx NH3	< 1 kg/j < 1 kg/j
Standaard	Bussen	0,0		

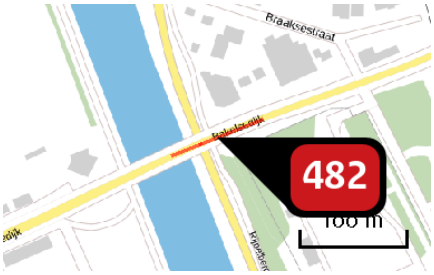

Naam	Bakelsedijk
Locatie (X,Y)	175667, 388637
NOx	28,14 kg/j
NH3	1,51 kg/j

Soort	Voertuig	Aantal voertuigen (/dag)	Stof	Emissie
Standaard	Licht verkeer	5.189,0	NOx NH3	22,64 kg/j 1,49 kg/j
Standaard	Middelzwaar vrachtverkeer	124,0	NOx NH3	3,18 kg/j < 1 kg/j
Standaard	Zwaar vrachtverkeer	80,0	NOx NH3	2,32 kg/j < 1 kg/j
Standaard	Bussen	0,0		

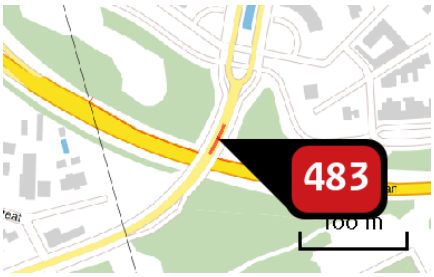

Naam	Bakelsedijk
Locatie (X,Y)	175960, 388804
NOx	8,34 kg/j
NH3	< 1 kg/j

Soort	Voertuig	Aantal voertuigen (/dag)	Stof	Emissie
Standaard	Licht verkeer	4.904,0	NOx NH3	6,45 kg/j < 1 kg/j
Standaard	Middelzwaar vrachtverkeer	140,0	NOx NH3	1,08 kg/j < 1 kg/j
Standaard	Zwaar vrachtverkeer	92,0	NOx NH3	< 1 kg/j < 1 kg/j
Standaard	Bussen	0,0		

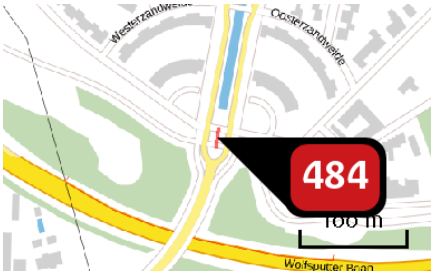

Naam	Ockenburghpark
Locatie (X,Y)	175982, 388880
NOx	4,90 kg/j
NH3	< 1 kg/j

Soort	Voertuig	Aantal voertuigen (/dag)	Stof	Emissie
Standaard	Licht verkeer	4.904,0	NOx NH3	3,79 kg/j < 1 kg/j
Standaard	Middelzwaar vrachtverkeer	140,0	NOx NH3	< 1 kg/j < 1 kg/j
Standaard	Zwaar vrachtverkeer	92,0	NOx NH3	< 1 kg/j < 1 kg/j
Standaard	Bussen	0,0		

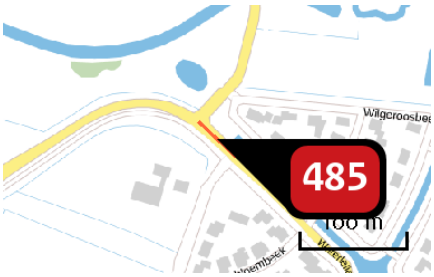

Naam	Waterleliesingel
Locatie (X,Y)	175635, 389881
NOx	6,46 kg/j
NH3	< 1 kg/j

Soort	Voertuig	Aantal voertuigen (/dag)	Stof	Emissie
Standaard	Licht verkeer	2.085,0	NOx NH3	4,72 kg/j < 1 kg/j
Standaard	Middelzwaar vrachtverkeer	67,0	NOx NH3	< 1 kg/j < 1 kg/j
Standaard	Zwaar vrachtverkeer	56,0	NOx NH3	< 1 kg/j < 1 kg/j
Standaard	Bussen	0,0		



Naam	Coendersberglaan
Locatie (X,Y)	176443, 389428
NOx	14,21 kg/j
NH3	< 1 kg/j

Soort	Voertuig	Aantal voertuigen (/dag)	Stof	Emissie
Standaard	Licht verkeer	2.523,0	NOx NH3	11,20 kg/j < 1 kg/j
Standaard	Middelzwaar vrachtverkeer	61,0	NOx NH3	1,59 kg/j < 1 kg/j
Standaard	Zwaar vrachtverkeer	48,0	NOx NH3	1,42 kg/j < 1 kg/j
Standaard	Bussen	0,0		

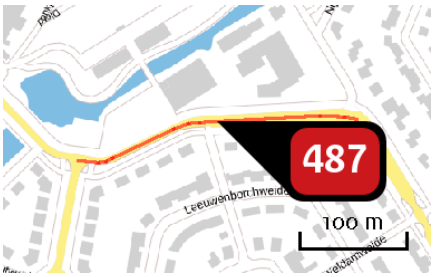

Naam	Coendersberglaan
Locatie (X,Y)	176228, 389555
NOx	25,32 kg/j
NH3	1,23 kg/j

Soort	Voertuig	Aantal voertuigen (/dag)	Stof	Emissie
Standaard	Licht verkeer	1.406,0	NOx NH3	18,23 kg/j 1,20 kg/j
Standaard	Middelzwaar vrachtverkeer	50,0	NOx NH3	3,81 kg/j < 1 kg/j
Standaard	Zwaar vrachtverkeer	38,0	NOx NH3	3,28 kg/j < 1 kg/j
Standaard	Bussen	0,0		

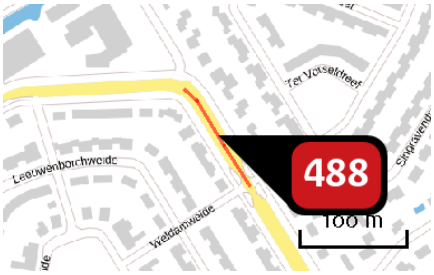

Naam	Coendersberglaan
Locatie (X,Y)	176389, 389514
NOx	10,30 kg/j
NH3	< 1 kg/j

Soort	Voertuig	Aantal voertuigen (/dag)	Stof	Emissie
Standaard	Licht verkeer	1.406,0	NOx NH3	7,42 kg/j < 1 kg/j
Standaard	Middelzwaar vrachtverkeer	50,0	NOx NH3	1,55 kg/j < 1 kg/j
Standaard	Zwaar vrachtverkeer	38,0	NOx NH3	1,34 kg/j < 1 kg/j
Standaard	Bussen	0,0		

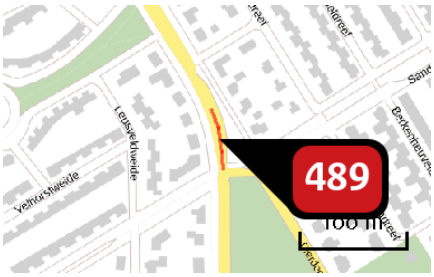

Naam	Coendersberglaan
Locatie (X,Y)	176575, 389192
NOx	9,97 kg/j
NH3	< 1 kg/j

Soort	Voertuig	Aantal voertuigen (/dag)	Stof	Emissie
Standaard	Licht verkeer	2.986,0	NOx NH3	8,06 kg/j < 1 kg/j
Standaard	Middelzwaar vrachtverkeer	64,0	NOx NH3	1,02 kg/j < 1 kg/j
Standaard	Zwaar vrachtverkeer	50,0	NOx NH3	< 1 kg/j < 1 kg/j
Standaard	Bussen	0,0		

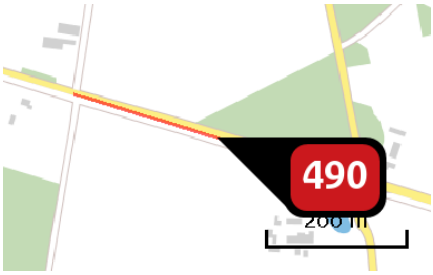

Naam	Beemd
Locatie (X,Y)	177484, 390319
NOx	109,30 kg/j
NH3	13,06 kg/j

Soort	Voertuig	Aantal voertuigen (/dag)	Stof	Emissie
Standaard	Licht verkeer	4.568,0	NOx NH3	91,13 kg/j 12,98 kg/j
Standaard	Middelzwaar vrachtverkeer	82,0	NOx NH3	9,35 kg/j < 1 kg/j
Standaard	Zwaar vrachtverkeer	76,0	NOx NH3	8,81 kg/j < 1 kg/j
Standaard	Bussen	0,0		



Naam	Rijpelbaan
Locatie (X,Y)	175595, 388907
NOx	24,97 kg/j
NH3	2,22 kg/j

Soort	Voertuig	Aantal voertuigen (/dag)	Stof	Emissie
Standaard	Licht verkeer	10.920,0	NOx NH3	15,44 kg/j 2,18 kg/j
Standaard	Middelzwaar vrachtverkeer	709,0	NOx NH3	5,77 kg/j < 1 kg/j
Standaard	Zwaar vrachtverkeer	453,0	NOx NH3	3,76 kg/j < 1 kg/j
Standaard	Bussen	0,0		



Naam	Rembrandtlaan
Locatie (X,Y)	175495, 389012
NOx	116,58 kg/j
NH3	4,34 kg/j

Soort	Voertuig	Aantal voertuigen (/dag)	Stof	Emissie
Standaard	Licht verkeer	10.512,0	NOx NH3	63,36 kg/j 4,13 kg/j
Standaard	Middelzwaar vrachtverkeer	764,0	NOx NH3	27,39 kg/j < 1 kg/j
Standaard	Zwaar vrachtverkeer	636,0	NOx NH3	25,83 kg/j < 1 kg/j
Standaard	Bussen	0,0		

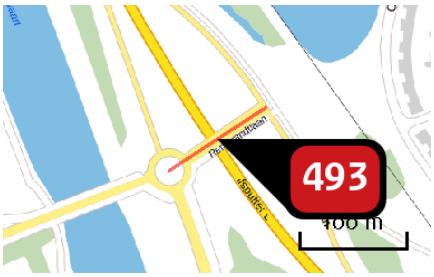

Naam	Rembrandtlaan
Locatie (X,Y)	175597, 389064
NOx	69,14 kg/j
NH3	5,34 kg/j

Soort	Voertuig	Aantal voertuigen (/dag)	Stof	Emissie
Standaard	Licht verkeer	7.311,0	NOx NH3	36,70 kg/j 5,20 kg/j
Standaard	Middelzwaar vrachtverkeer	617,0	NOx NH3	17,79 kg/j < 1 kg/j
Standaard	Zwaar vrachtverkeer	499,0	NOx NH3	14,65 kg/j < 1 kg/j
Standaard	Bussen	0,0		

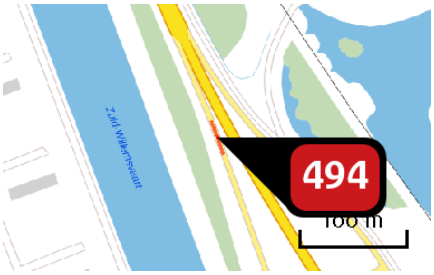

Naam	Rijpelbaan
Locatie (X,Y)	175483, 389217
NOx	17,27 kg/j
NH3	1,19 kg/j

Soort	Voertuig	Aantal voertuigen (/dag)	Stof	Emissie
Standaard	Licht verkeer	5.640,0	NOx NH3	8,17 kg/j 1,15 kg/j
Standaard	Middelzwaar vrachtverkeer	582,0	NOx NH3	4,86 kg/j < 1 kg/j
Standaard	Zwaar vrachtverkeer	497,0	NOx NH3	4,23 kg/j < 1 kg/j
Standaard	Bussen	0,0		

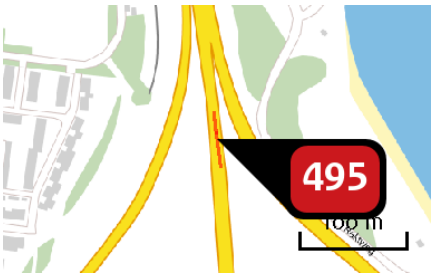

Naam	N279 - PROV WG
Locatie (X,Y)	177865, 387289
NOx	58,85 kg/j
NH3	3,68 kg/j

Soort	Voertuig	Aantal voertuigen (/dag)	Stof	Emissie
Standaard	Licht verkeer	10.457,0	NOx NH3	24,78 kg/j 3,53 kg/j
Standaard	Middelzwaar vrachtverkeer	1.130,0	NOx NH3	15,31 kg/j < 1 kg/j
Standaard	Zwaar vrachtverkeer	1.362,0	NOx NH3	18,76 kg/j < 1 kg/j
Standaard	Bussen	0,0		

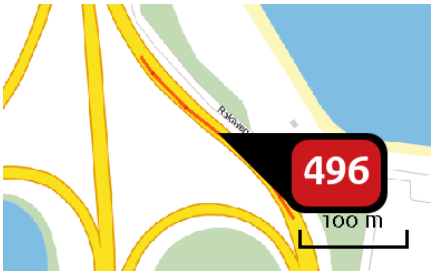

Naam	N279 - HELMOND
Locatie (X,Y)	177983, 387183
NOx	51,63 kg/j
NH3	4,22 kg/j

Soort	Voertuig	Aantal voertuigen (/dag)	Stof	Emissie
Standaard	Licht verkeer	2.979,0	NOx NH3	28,95 kg/j 4,12 kg/j
Standaard	Middelzwaar vrachtverkeer	207,0	NOx NH3	11,50 kg/j < 1 kg/j
Standaard	Zwaar vrachtverkeer	198,0	NOx NH3	11,18 kg/j < 1 kg/j
Standaard	Bussen	0,0		

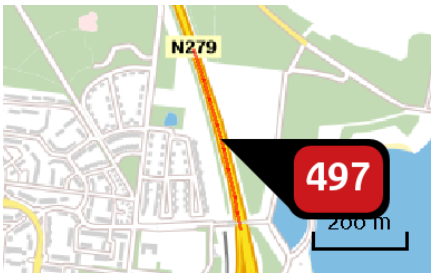

Naam	N279 - PROV WG
Locatie (X,Y)	177798, 387654
NOx	690,49 kg/j
NH3	44,12 kg/j

Soort	Voertuig	Aantal voertuigen (/dag)	Stof	Emissie
Standaard	Licht verkeer	16.614,0	NOx NH3	313,16 kg/j 42,56 kg/j
Standaard	Middelzwaar vrachtverkeer	1.547,0	NOx NH3	173,36 kg/j < 1 kg/j
Standaard	Zwaar vrachtverkeer	1.770,0	NOx NH3	203,97 kg/j < 1 kg/j
Standaard	Bussen	0,0		

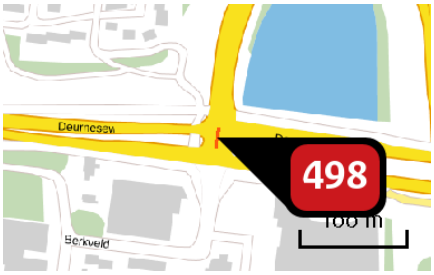

Naam	N279 - HELMOND
Locatie (X,Y)	177675, 386961
NOx	12,25 kg/j
NH3	< 1 kg/j

Soort	Voertuig	Aantal voertuigen (/dag)	Stof	Emissie
Standaard	Licht verkeer	5.933,0	NOx NH3	5,31 kg/j < 1 kg/j
Standaard	Middelzwaar vrachtverkeer	522,0	NOx NH3	3,15 kg/j < 1 kg/j
Standaard	Zwaar vrachtverkeer	555,0	NOx NH3	3,79 kg/j < 1 kg/j
Standaard	Bussen	0,0		

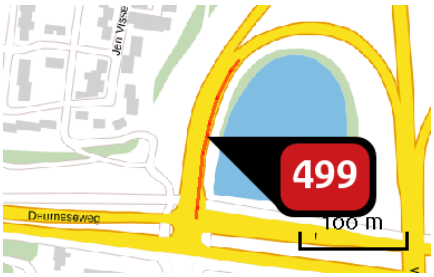

Naam	N279 - HELMOND
Locatie (X,Y)	177693, 387045
NOx	50,90 kg/j
NH3	1,45 kg/j

Soort	Voertuig	Aantal voertuigen (/dag)	Stof	Emissie
Standaard	Licht verkeer	2.756,0	NOx NH3	20,33 kg/j 1,33 kg/j
Standaard	Middelzwaar vrachtverkeer	314,0	NOx NH3	13,62 kg/j < 1 kg/j
Standaard	Zwaar vrachtverkeer	345,0	NOx NH3	16,95 kg/j < 1 kg/j
Standaard	Bussen	0,0		

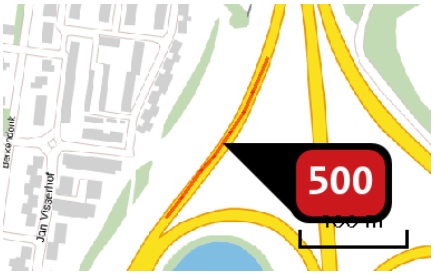

Naam	N279 - HELMOND
Locatie (X,Y)	177779, 387213
NOx	45,94 kg/j
NH3	3,81 kg/j

Soort	Voertuig	Aantal voertuigen (/dag)	Stof	Emissie
Standaard	Licht verkeer	3.176,0	NOx NH3	26,12 kg/j 3,72 kg/j
Standaard	Middelzwaar vrachtverkeer	208,0	NOx NH3	9,78 kg/j < 1 kg/j
Standaard	Zwaar vrachtverkeer	210,0	NOx NH3	10,04 kg/j < 1 kg/j
Standaard	Bussen	0,0		

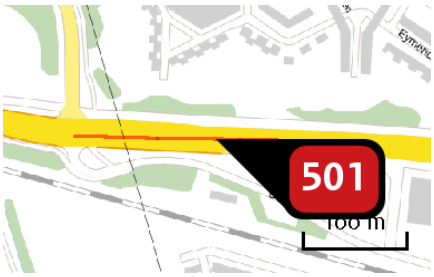

Naam	Deurneseweg
Locatie (X,Y)	176414, 387086
NOx	601,93 kg/j
NH3	41,59 kg/j

Soort	Voertuig	Aantal voertuigen (/dag)	Stof	Emissie
Standaard	Licht verkeer	23.760,0	NOx NH3	329,26 kg/j 40,59 kg/j
Standaard	Middelzwaar vrachtverkeer	1.718,0	NOx NH3	152,13 kg/j < 1 kg/j
Standaard	Zwaar vrachtverkeer	1.299,0	NOx NH3	120,54 kg/j < 1 kg/j
Standaard	Bussen	0,0		

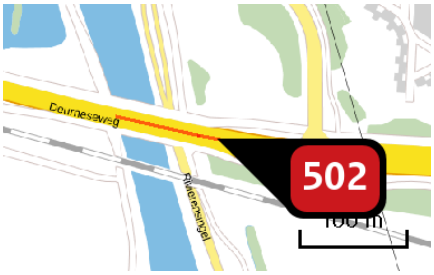

Naam	Deurneseweg
Locatie (X,Y)	176184, 387108
NOx	438,18 kg/j
NH3	33,18 kg/j

Soort	Voertuig	Aantal voertuigen (/dag)	Stof	Emissie
Standaard	Licht verkeer	27.151,0	NOx NH3	261,25 kg/j 32,52 kg/j
Standaard	Middelzwaar vrachtverkeer	1.601,0	NOx NH3	97,77 kg/j < 1 kg/j
Standaard	Zwaar vrachtverkeer	1.239,0	NOx NH3	79,16 kg/j < 1 kg/j
Standaard	Bussen	0,0		

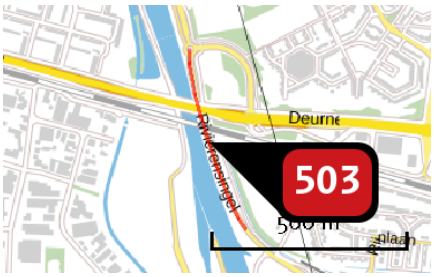

Naam	Rivierensingel
Locatie (X,Y)	176171, 387034
NOx	330,73 kg/j
NH3	13,26 kg/j

Soort	Voertuig	Aantal voertuigen (/dag)	Stof	Emissie
Standaard	Licht verkeer	8.272,0	NOx NH3	194,15 kg/j 12,72 kg/j
Standaard	Middelzwaar vrachtverkeer	573,0	NOx NH3	79,42 kg/j < 1 kg/j
Standaard	Zwaar vrachtverkeer	364,0	NOx NH3	57,16 kg/j < 1 kg/j
Standaard	Bussen	0,0		

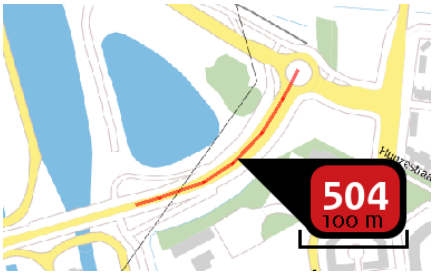

Naam	Vossenbeemd
Locatie (X,Y)	176430, 386571
NOx	187,48 kg/j
NH3	7,13 kg/j

Soort	Voertuig	Aantal voertuigen (/dag)	Stof	Emissie
Standaard	Licht verkeer	10.431,0	NOx NH3	104,12 kg/j 6,80 kg/j
Standaard	Middelzwaar vrachtverkeer	871,0	NOx NH3	51,65 kg/j < 1 kg/j
Standaard	Zwaar vrachtverkeer	472,0	NOx NH3	31,71 kg/j < 1 kg/j
Standaard	Bussen	0,0		

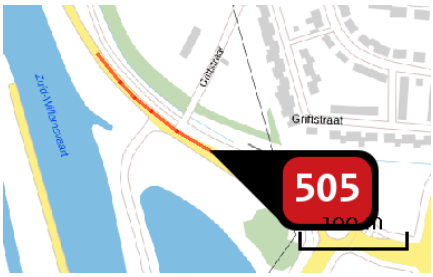

Naam	Rivierensingel
Locatie (X,Y)	176368, 386722
NOx	189,72 kg/j
NH3	7,58 kg/j

Soort	Voertuig	Aantal voertuigen (/dag)	Stof	Emissie
Standaard	Licht verkeer	8.272,0	NOx NH3	111,18 kg/j 7,27 kg/j
Standaard	Middelzwaar vrachtverkeer	573,0	NOx NH3	45,67 kg/j < 1 kg/j
Standaard	Zwaar vrachtverkeer	364,0	NOx NH3	32,87 kg/j < 1 kg/j
Standaard	Bussen	0,0		

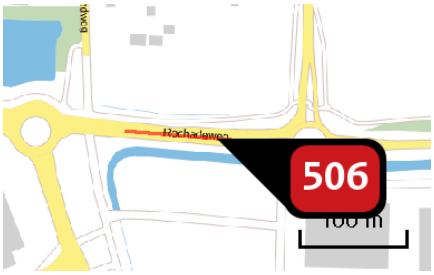

Naam	Rochadeweg
Locatie (X,Y)	176972, 384793
NOx	210,83 kg/j
NH3	9,68 kg/j

Soort	Voertuig	Aantal voertuigen (/dag)	Stof	Emissie
Standaard	Licht verkeer	7.925,0	NOx NH3	64,24 kg/j 9,04 kg/j
Standaard	Middelzwaar vrachtverkeer	1.515,0	NOx NH3	70,93 kg/j < 1 kg/j
Standaard	Zwaar vrachtverkeer	1.584,0	NOx NH3	75,65 kg/j < 1 kg/j
Standaard	Bussen	0,0		

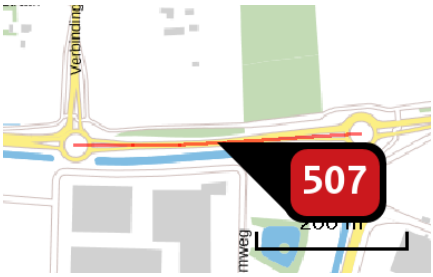

Naam	Rochadeweg
Locatie (X,Y)	177248, 384791
NOx	430,98 kg/j
NH3	18,59 kg/j

Soort	Voertuig	Aantal voertuigen (/dag)	Stof	Emissie
Standaard	Licht verkeer	6.852,0	NOx NH3	123,39 kg/j 17,26 kg/j
Standaard	Middelzwaar vrachtverkeer	1.359,0	NOx NH3	142,03 kg/j < 1 kg/j
Standaard	Zwaar vrachtverkeer	1.551,0	NOx NH3	165,57 kg/j < 1 kg/j
Standaard	Bussen	0,0		

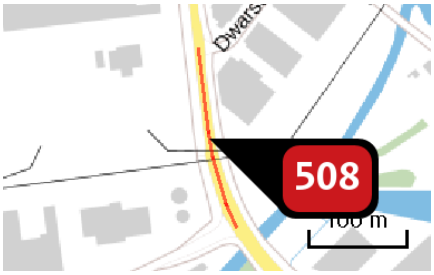

Naam	Varenschut
Locatie (X,Y)	176029, 386167
NOx	187,61 kg/j
NH3	5,26 kg/j

Soort	Voertuig	Aantal voertuigen (/dag)	Stof	Emissie
Standaard	Licht verkeer	8.120,0	NOx NH3	73,20 kg/j 4,81 kg/j
Standaard	Middelzwaar vrachtverkeer	1.183,0	NOx NH3	62,70 kg/j < 1 kg/j
Standaard	Zwaar vrachtverkeer	861,0	NOx NH3	51,71 kg/j < 1 kg/j
Standaard	Bussen	0,0		



Naam	Varenschut
Locatie (X,Y)	176008, 386343
NOx	183,40 kg/j
NH3	5,04 kg/j

Soort	Voertuig	Aantal voertuigen (/dag)	Stof	Emissie
Standaard	Licht verkeer	8.392,0	NOx NH3	70,75 kg/j 4,60 kg/j
Standaard	Middelzwaar vrachtverkeer	1.222,0	NOx NH3	61,63 kg/j < 1 kg/j
Standaard	Zwaar vrachtverkeer	893,0	NOx NH3	51,02 kg/j < 1 kg/j
Standaard	Bussen	0,0		

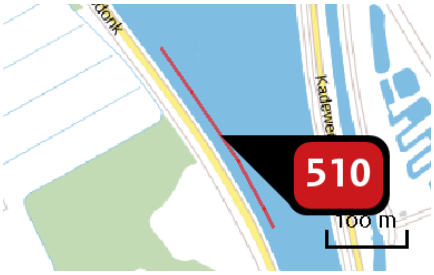

Naam	N612 - Stipdonk
Locatie (X,Y)	176155, 383666
NOx	709,96 kg/j
NH3	28,40 kg/j

Soort	Voertuig	Aantal voertuigen (/dag)	Stof	Emissie
Standaard	Licht verkeer	16.688,0	NOx NH3	222,24 kg/j 26,67 kg/j
Standaard	Middelzwaar vrachtverkeer	2.790,0	NOx NH3	241,66 kg/j < 1 kg/j
Standaard	Zwaar vrachtverkeer	2.699,0	NOx NH3	246,06 kg/j < 1 kg/j
Standaard	Bussen	0,0		

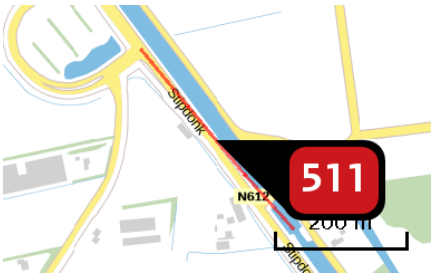

Naam	N612 - Stipdonk
Locatie (X,Y)	175581, 384406
NOx	1.153,87 kg/j
NH3	35,52 kg/j

Soort	Voertuig	Aantal voertuigen (/dag)	Stof	Emissie
Standaard	Licht verkeer	17.051,0	NOx NH3	336,29 kg/j 33,18 kg/j
Standaard	Middelzwaar vrachtverkeer	2.798,0	NOx NH3	400,41 kg/j 1,26 kg/j
Standaard	Zwaar vrachtverkeer	2.701,0	NOx NH3	417,17 kg/j 1,09 kg/j
Standaard	Bussen	0,0		

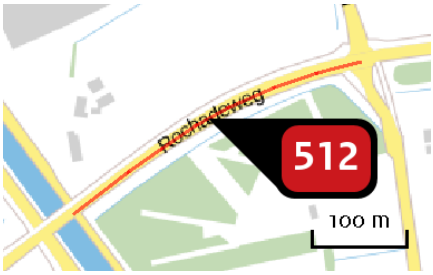

Naam	Rochadeweg
Locatie (X,Y)	175547, 384792
NOx	777,56 kg/j
NH3	30,89 kg/j

Soort	Voertuig	Aantal voertuigen (/dag)	Stof	Emissie
Standaard	Licht verkeer	13.883,0	NOx NH3	244,69 kg/j 29,03 kg/j
Standaard	Middelzwaar vrachtverkeer	2.402,0	NOx NH3	277,45 kg/j 1,05 kg/j
Standaard	Zwaar vrachtverkeer	2.097,0	NOx NH3	255,42 kg/j < 1 kg/j
Standaard	Bussen	0,0		

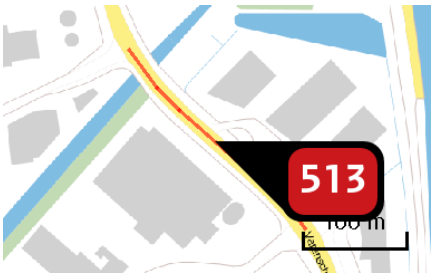

Naam	Varenschut
Locatie (X,Y)	176139, 385988
NOx	291,41 kg/j
NH3	7,47 kg/j

Soort	Voertuig	Aantal voertuigen (/dag)	Stof	Emissie
Standaard	Licht verkeer	8.666,0	NOx NH3	102,38 kg/j 6,72 kg/j
Standaard	Middelzwaar vrachtverkeer	1.450,0	NOx NH3	100,72 kg/j < 1 kg/j
Standaard	Zwaar vrachtverkeer	1.122,0	NOx NH3	88,31 kg/j < 1 kg/j
Standaard	Bussen	0,0		

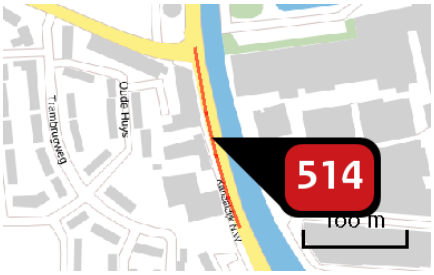

Naam	Kanaaldijk Noord West
Locatie (X,Y)	173380, 387428
NOx	215,81 kg/j
NH3	3,63 kg/j

Soort	Voertuig	Aantal voertuigen (/dag)	Stof	Emissie
Standaard	Licht verkeer	5.465,0	NOx NH3	49,88 kg/j 3,08 kg/j
Standaard	Middelzwaar vrachtverkeer	1.308,0	NOx NH3	77,73 kg/j < 1 kg/j
Standaard	Zwaar vrachtverkeer	1.312,0	NOx NH3	88,20 kg/j < 1 kg/j
Standaard	Bussen	0,0		

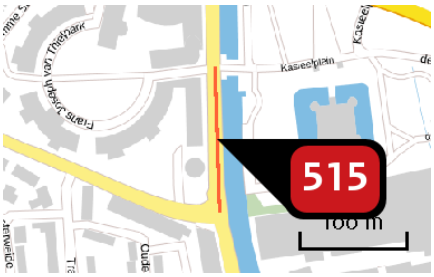

Naam	Kanaaldijk Noord West
Locatie (X,Y)	173362, 387580
NOx	102,20 kg/j
NH3	2,92 kg/j

Soort	Voertuig	Aantal voertuigen (/dag)	Stof	Emissie
Standaard	Licht verkeer	6.430,0	NOx NH3	43,57 kg/j 2,71 kg/j
Standaard	Middelzwaar vrachtverkeer	740,0	NOx NH3	32,25 kg/j < 1 kg/j
Standaard	Zwaar vrachtverkeer	535,0	NOx NH3	26,38 kg/j < 1 kg/j
Standaard	Bussen	0,0		



Naam	Kasteel Traverse
Locatie (X,Y)	173860, 387645
NOx	455,49 kg/j
NH3	15,97 kg/j

Soort	Voertuig	Aantal voertuigen (/dag)	Stof	Emissie
Standaard	Licht verkeer	25.910,0	NOx NH3	254,83 kg/j 15,34 kg/j
Standaard	Middelzwaar vrachtverkeer	1.532,0	NOx NH3	102,18 kg/j < 1 kg/j
Standaard	Zwaar vrachtverkeer	1.306,0	NOx NH3	98,48 kg/j < 1 kg/j
Standaard	Bussen	0,0		

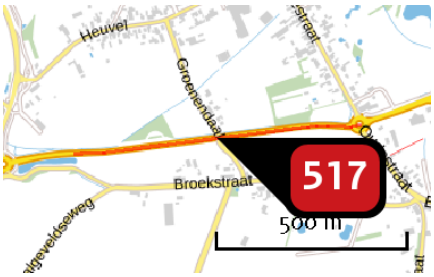

Naam	N272 - Zuid-Om
Locatie (X,Y)	175607, 395243
NOx	992,02 kg/j
NH3	64,76 kg/j

Soort	Voertuig	Aantal voertuigen (/dag)	Stof	Emissie
Standaard	Licht verkeer	12.450,0	NOx NH3	441,07 kg/j 62,32 kg/j
Standaard	Middelzwaar vrachtverkeer	1.528,0	NOx NH3	311,57 kg/j 1,47 kg/j
Standaard	Zwaar vrachtverkeer	1.152,0	NOx NH3	239,38 kg/j < 1 kg/j
Standaard	Bussen	0,0		



Naam	Bosscheweg
Locatie (X,Y)	171585, 395040
NOx	284,81 kg/j
NH3	10,28 kg/j

Soort	Voertuig	Aantal voertuigen (/dag)	Stof	Emissie
Standaard	Licht verkeer	4.931,0	NOx NH3	148,27 kg/j 9,74 kg/j
Standaard	Middelzwaar vrachtverkeer	446,0	NOx NH3	78,85 kg/j < 1 kg/j
Standaard	Zwaar vrachtverkeer	288,0	NOx NH3	57,69 kg/j < 1 kg/j
Standaard	Bussen	0,0		



Naam	Bosscheweg
Locatie (X,Y)	171845, 394689
NOx	124,16 kg/j
NH3	4,62 kg/j

Soort	Voertuig	Aantal voertuigen (/dag)	Stof	Emissie
Standaard	Licht verkeer	5.399,0	NOx NH3	66,89 kg/j 4,39 kg/j
Standaard	Middelzwaar vrachtverkeer	462,0	NOx NH3	33,65 kg/j < 1 kg/j
Standaard	Zwaar vrachtverkeer	286,0	NOx NH3	23,61 kg/j < 1 kg/j
Standaard	Bussen	0,0		



Naam	Bosscheweg
Locatie (X,Y)	171955, 394530
NOx	53,94 kg/j
NH3	1,33 kg/j

Soort	Voertuig	Aantal voertuigen (/dag)	Stof	Emissie
Standaard	Licht verkeer	2.889,0	NOx NH3	18,04 kg/j 1,18 kg/j
Standaard	Middelzwaar vrachtverkeer	564,0	NOx NH3	20,71 kg/j < 1 kg/j
Standaard	Zwaar vrachtverkeer	365,0	NOx NH3	15,19 kg/j < 1 kg/j
Standaard	Bussen	0,0		

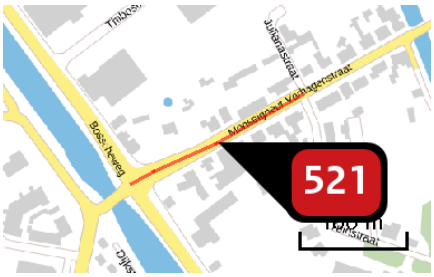

Naam	Mgr Verhagenstraat
Locatie (X,Y)	171998, 394623
NOx	18,34 kg/j
NH3	1,17 kg/j

Soort	Voertuig	Aantal voertuigen (/dag)	Stof	Emissie
Standaard	Licht verkeer	2.043,0	NOx NH3	17,84 kg/j 1,17 kg/j
Standaard	Middelzwaar vrachtverkeer	4,0	NOx NH3	< 1 kg/j < 1 kg/j
Standaard	Zwaar vrachtverkeer	5,0	NOx NH3	< 1 kg/j < 1 kg/j
Standaard	Bussen	0,0		

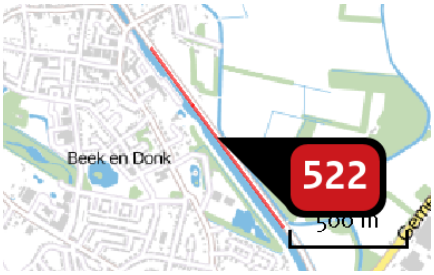

Naam	Bosscheweg
Locatie (X,Y)	172273, 394096
NOx	366,15 kg/j
NH3	19,37 kg/j

Soort	Voertuig	Aantal voertuigen (/dag)	Stof	Emissie
Standaard	Licht verkeer	2.889,0	NOx NH3	128,46 kg/j 18,29 kg/j
Standaard	Middelzwaar vrachtverkeer	564,0	NOx NH3	143,35 kg/j < 1 kg/j
Standaard	Zwaar vrachtverkeer	365,0	NOx NH3	94,35 kg/j < 1 kg/j
Standaard	Bussen	0,0		

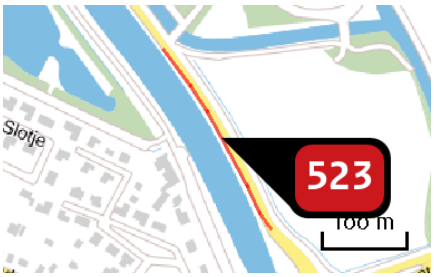

Naam	Bosscheweg
Locatie (X,Y)	172624, 393613
NOx	94,84 kg/j
NH3	5,02 kg/j

Soort	Voertuig	Aantal voertuigen (/dag)	Stof	Emissie
Standaard	Licht verkeer	2.889,0	NOx NH3	33,27 kg/j 4,74 kg/j
Standaard	Middelzwaar vrachtverkeer	564,0	NOx NH3	37,13 kg/j < 1 kg/j
Standaard	Zwaar vrachtverkeer	365,0	NOx NH3	24,44 kg/j < 1 kg/j
Standaard	Bussen	0,0		

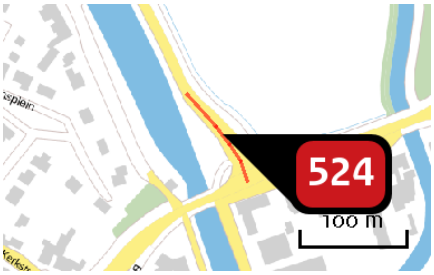

Naam	Bosscheweg
Locatie (X,Y)	172715, 393468
NOx	47,31 kg/j
NH3	1,86 kg/j

Soort	Voertuig	Aantal voertuigen (/dag)	Stof	Emissie
Standaard	Licht verkeer	2.889,0	NOx NH3	14,93 kg/j 1,75 kg/j
Standaard	Middelzwaar vrachtverkeer	564,0	NOx NH3	19,24 kg/j < 1 kg/j
Standaard	Zwaar vrachtverkeer	365,0	NOx NH3	13,15 kg/j < 1 kg/j
Standaard	Bussen	0,0		

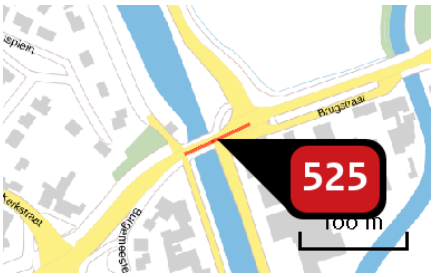

Naam	N615 - BEEKSEBRUG
Locatie (X,Y)	172710, 393410
NOx	126,52 kg/j
NH3	3,29 kg/j

Soort	Voertuig	Aantal voertuigen (/dag)	Stof	Emissie
Standaard	Licht verkeer	14.968,0	NOx NH3	53,00 kg/j 3,08 kg/j
Standaard	Middelzwaar vrachtverkeer	1.660,0	NOx NH3	41,96 kg/j < 1 kg/j
Standaard	Zwaar vrachtverkeer	1.105,0	NOx NH3	31,55 kg/j < 1 kg/j
Standaard	Bussen	0,0		

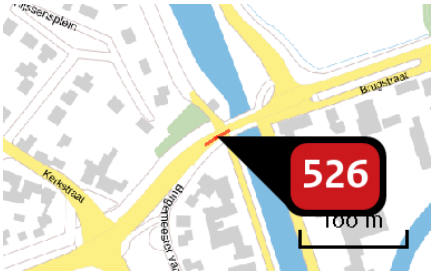

Naam	N615 - Lieshoutseweg
Locatie (X,Y)	172670, 393392
NOx	48,21 kg/j
NH3	1,25 kg/j

Soort	Voertuig	Aantal voertuigen (/dag)	Stof	Emissie
Standaard	Licht verkeer	14.956,0	NOx NH3	20,20 kg/j 1,17 kg/j
Standaard	Middelzwaar vrachtverkeer	1.660,0	NOx NH3	15,99 kg/j < 1 kg/j
Standaard	Zwaar vrachtverkeer	1.105,0	NOx NH3	12,02 kg/j < 1 kg/j
Standaard	Bussen	0,0		



Naam	Wilhelminabrug
Locatie (X,Y)	172566, 392218
NOx	49,32 kg/j
NH3	2,05 kg/j

Soort	Voertuig	Aantal voertuigen (/dag)	Stof	Emissie
Standaard	Licht verkeer	12.454,0	NOx NH3	30,58 kg/j 1,97 kg/j
Standaard	Middelzwaar vrachtverkeer	692,0	NOx NH3	10,30 kg/j < 1 kg/j
Standaard	Zwaar vrachtverkeer	501,0	NOx NH3	8,44 kg/j < 1 kg/j
Standaard	Bussen	0,0		

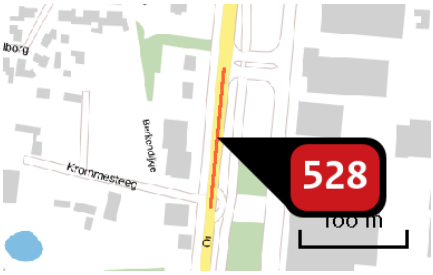

Naam	Oranjelaan
Locatie (X,Y)	172578, 392560
NOx	124,28 kg/j
NH3	5,18 kg/j

Soort	Voertuig	Aantal voertuigen (/dag)	Stof	Emissie
Standaard	Licht verkeer	12.145,0	NOx NH3	76,91 kg/j 5,00 kg/j
Standaard	Middelzwaar vrachtverkeer	689,0	NOx NH3	26,11 kg/j < 1 kg/j
Standaard	Zwaar vrachtverkeer	495,0	NOx NH3	21,25 kg/j < 1 kg/j
Standaard	Bussen	0,0		

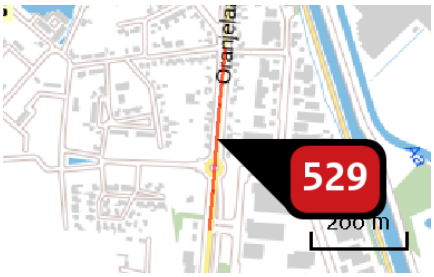

Naam	Oranjelaan
Locatie (X,Y)	172599, 392810
NOx	340,82 kg/j
NH3	14,35 kg/j

Soort	Voertuig	Aantal voertuigen (/dag)	Stof	Emissie
Standaard	Licht verkeer	11.680,0	NOx NH3	211,76 kg/j 13,84 kg/j
Standaard	Middelzwaar vrachtverkeer	680,0	NOx NH3	73,13 kg/j < 1 kg/j
Standaard	Zwaar vrachtverkeer	459,0	NOx NH3	55,93 kg/j < 1 kg/j
Standaard	Bussen	0,0		

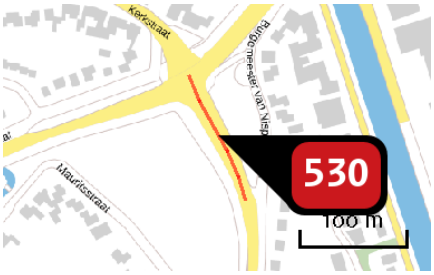

Naam	Oranjelaan
Locatie (X,Y)	172592, 393238
NOx	146,47 kg/j
NH3	4,97 kg/j

Soort	Voertuig	Aantal voertuigen (/dag)	Stof	Emissie
Standaard	Licht verkeer	11.737,0	NOx NH3	83,86 kg/j 4,79 kg/j
Standaard	Middelzwaar vrachtverkeer	683,0	NOx NH3	35,56 kg/j < 1 kg/j
Standaard	Zwaar vrachtverkeer	460,0	NOx NH3	27,05 kg/j < 1 kg/j
Standaard	Bussen	0,0		

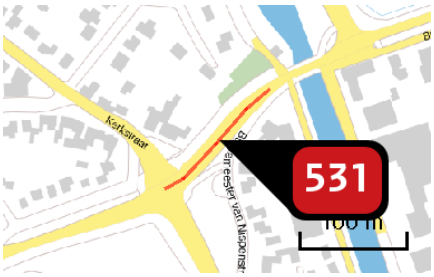

Naam	N615 - Lieshoutseweg
Locatie (X,Y)	172614, 393338
NOx	267,68 kg/j
NH3	6,82 kg/j

Soort	Voertuig	Aantal voertuigen (/dag)	Stof	Emissie
Standaard	Licht verkeer	14.956,0	NOx NH3	111,13 kg/j 6,38 kg/j
Standaard	Middelzwaar vrachtverkeer	1.660,0	NOx NH3	89,37 kg/j < 1 kg/j
Standaard	Zwaar vrachtverkeer	1.105,0	NOx NH3	67,19 kg/j < 1 kg/j
Standaard	Bussen	0,0		

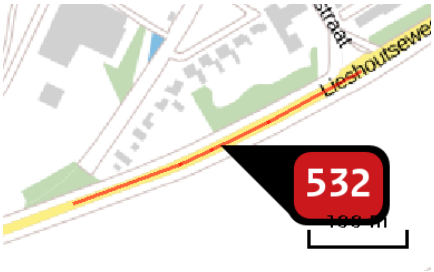

Naam	N615 - Lieshoutseweg
Locatie (X,Y)	171751, 392854
NOx	326,08 kg/j
NH3	10,46 kg/j

Soort	Voertuig	Aantal voertuigen (/dag)	Stof	Emissie
Standaard	Licht verkeer	9.576,0	NOx NH3	148,49 kg/j 9,75 kg/j
Standaard	Middelzwaar vrachtverkeer	1.113,0	NOx NH3	101,47 kg/j < 1 kg/j
Standaard	Zwaar vrachtverkeer	737,0	NOx NH3	76,13 kg/j < 1 kg/j
Standaard	Bussen	0,0		

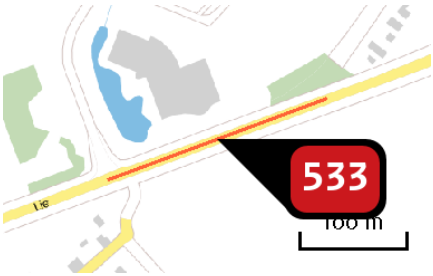

Naam	N615 - Lieshoutseweg
Locatie (X,Y)	171500, 392757
NOx	204,20 kg/j
NH3	14,26 kg/j

Soort	Voertuig	Aantal voertuigen (/dag)	Stof	Emissie
Standaard	Licht verkeer	9.576,0	NOx NH3	96,70 kg/j 13,77 kg/j
Standaard	Middelzwaar vrachtverkeer	1.113,0	NOx NH3	64,24 kg/j < 1 kg/j
Standaard	Zwaar vrachtverkeer	737,0	NOx NH3	43,26 kg/j < 1 kg/j
Standaard	Bussen	0,0		

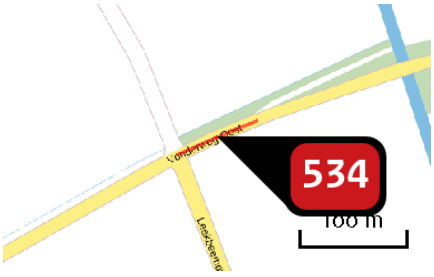

Naam	Vonderweg-Oost
Locatie (X,Y)	172863, 395910
NOx	5,01 kg/j
NH3	< 1 kg/j

Soort	Voertuig	Aantal voertuigen (/dag)	Stof	Emissie
Standaard	Licht verkeer	745,0	NOx NH3	2,78 kg/j < 1 kg/j
Standaard	Middelzwaar vrachtverkeer	62,0	NOx NH3	1,32 kg/j < 1 kg/j
Standaard	Zwaar vrachtverkeer	42,0	NOx NH3	< 1 kg/j < 1 kg/j
Standaard	Bussen	0,0		

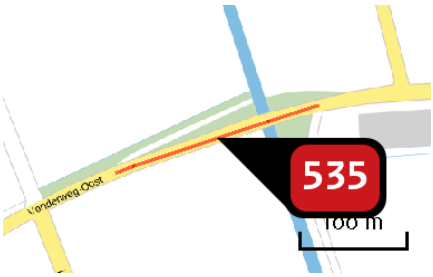

Naam	Vonderweg-Oost
Locatie (X,Y)	172993, 395957
NOx	12,50 kg/j
NH3	1,01 kg/j

Soort	Voertuig	Aantal voertuigen (/dag)	Stof	Emissie
Standaard	Licht verkeer	745,0	NOx NH3	6,93 kg/j < 1 kg/j
Standaard	Middelzwaar vrachtverkeer	62,0	NOx NH3	3,30 kg/j < 1 kg/j
Standaard	Zwaar vrachtverkeer	42,0	NOx NH3	2,27 kg/j < 1 kg/j
Standaard	Bussen	0,0		

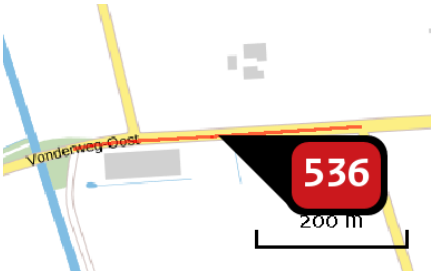

Naam	Vonderweg-Oost
Locatie (X,Y)	173278, 396005
NOx	23,99 kg/j
NH3	1,94 kg/j

Soort	Voertuig	Aantal voertuigen (/dag)	Stof	Emissie
Standaard	Licht verkeer	745,0	NOx NH3	13,30 kg/j 1,89 kg/j
Standaard	Middelzwaar vrachtverkeer	62,0	NOx NH3	6,33 kg/j < 1 kg/j
Standaard	Zwaar vrachtverkeer	42,0	NOx NH3	4,36 kg/j < 1 kg/j
Standaard	Bussen	0,0		

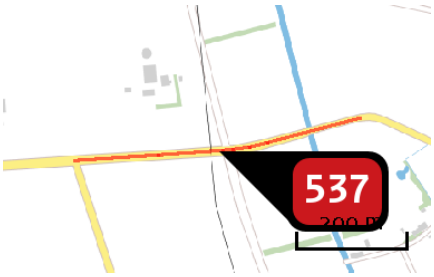

Naam	Vonderweg-Oost
Locatie (X,Y)	173727, 396034
NOx	41,92 kg/j
NH3	3,46 kg/j

Soort	Voertuig	Aantal voertuigen (/dag)	Stof	Emissie
Standaard	Licht verkeer	968,0	NOx NH3	23,73 kg/j 3,38 kg/j
Standaard	Middelzwaar vrachtverkeer	80,0	NOx NH3	11,21 kg/j < 1 kg/j
Standaard	Zwaar vrachtverkeer	49,0	NOx NH3	6,98 kg/j < 1 kg/j
Standaard	Bussen	0,0		

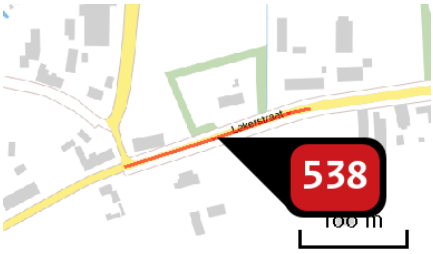

Naam	Lekerstraat
Locatie (X,Y)	172587, 394924
NOx	20,00 kg/j
NH3	2,34 kg/j

Soort	Voertuig	Aantal voertuigen (/dag)	Stof	Emissie
Standaard	Licht verkeer	1.946,0	NOx NH3	16,33 kg/j 2,33 kg/j
Standaard	Middelzwaar vrachtverkeer	37,0	NOx NH3	1,77 kg/j < 1 kg/j
Standaard	Zwaar vrachtverkeer	39,0	NOx NH3	1,90 kg/j < 1 kg/j
Standaard	Bussen	0,0		

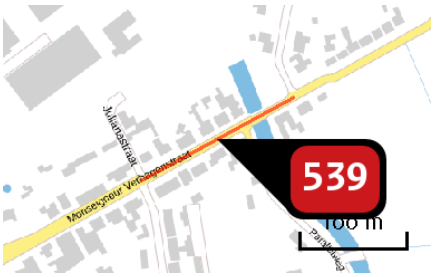

Naam	Mgr Verhagenstraat
Locatie (X,Y)	172147, 394706
NOx	14,12 kg/j
NH3	< 1 kg/j

Soort	Voertuig	Aantal voertuigen (/dag)	Stof	Emissie
Standaard	Licht verkeer	1.781,0	NOx NH3	13,92 kg/j < 1 kg/j
Standaard	Middelzwaar vrachtverkeer	2,0	NOx NH3	< 1 kg/j < 1 kg/j
Standaard	Zwaar vrachtverkeer	2,0	NOx NH3	< 1 kg/j < 1 kg/j
Standaard	Bussen	0,0		

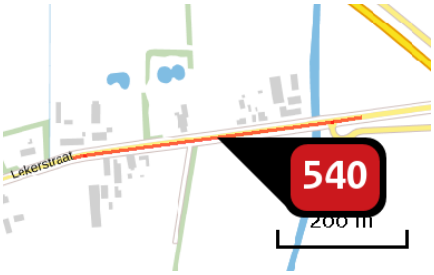

Naam	Lekerstraat
Locatie (X,Y)	172893, 394983
NOx	49,98 kg/j
NH3	5,85 kg/j

Soort	Voertuig	Aantal voertuigen (/dag)	Stof	Emissie
Standaard	Licht verkeer	1.946,0	NOx NH3	40,80 kg/j 5,81 kg/j
Standaard	Middelzwaar vrachtverkeer	37,0	NOx NH3	4,43 kg/j < 1 kg/j
Standaard	Zwaar vrachtverkeer	39,0	NOx NH3	4,75 kg/j < 1 kg/j
Standaard	Bussen	0,0		

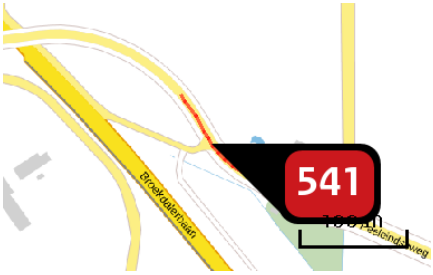

Naam	Peeleindseweg
Locatie (X,Y)	173470, 394938
NOx	11,66 kg/j
NH3	1,36 kg/j

Soort	Voertuig	Aantal voertuigen (/dag)	Stof	Emissie
Standaard	Licht verkeer	1.946,0	NOx NH3	9,51 kg/j 1,35 kg/j
Standaard	Middelzwaar vrachtverkeer	37,0	NOx NH3	1,03 kg/j < 1 kg/j
Standaard	Zwaar vrachtverkeer	39,0	NOx NH3	1,11 kg/j < 1 kg/j
Standaard	Bussen	0,0		

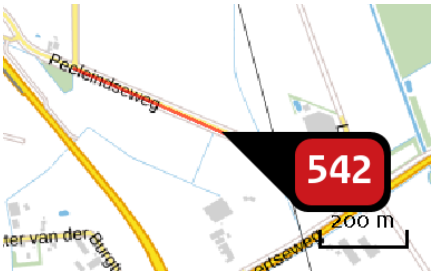

Naam	Peeleindseweg
Locatie (X,Y)	173934, 394722
NOx	92,98 kg/j
NH3	10,13 kg/j

Soort	Voertuig	Aantal voertuigen (/dag)	Stof	Emissie
Standaard	Licht verkeer	2.051,0	NOx NH3	70,41 kg/j 10,03 kg/j
Standaard	Middelzwaar vrachtverkeer	56,0	NOx NH3	10,99 kg/j < 1 kg/j
Standaard	Zwaar vrachtverkeer	58,0	NOx NH3	11,58 kg/j < 1 kg/j
Standaard	Bussen	0,0		

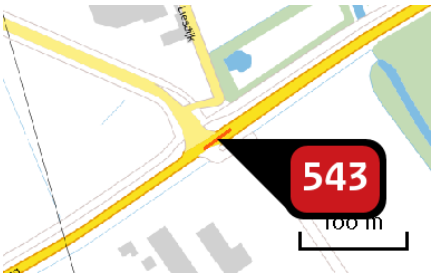

Naam	N272 - Gemertseweg
Locatie (X,Y)	174262, 394560
NOx	61,46 kg/j
NH3	3,74 kg/j

Soort	Voertuig	Aantal voertuigen (/dag)	Stof	Emissie
Standaard	Licht verkeer	20.759,0	NOx NH3	29,73 kg/j 3,62 kg/j
Standaard	Middelzwaar vrachtverkeer	1.963,0	NOx NH3	18,09 kg/j < 1 kg/j
Standaard	Zwaar vrachtverkeer	1.410,0	NOx NH3	13,64 kg/j < 1 kg/j
Standaard	Bussen	0,0		



Naam	N272 - Beeksedijk
Locatie (X,Y)	174569, 394752
NOx	1.506,24 kg/j
NH3	91,67 kg/j

Soort	Voertuig	Aantal voertuigen (/dag)	Stof	Emissie
Standaard	Licht verkeer	20.759,0	NOx NH3	728,47 kg/j 88,83 kg/j
Standaard	Middelzwaar vrachtverkeer	1.963,0	NOx NH3	443,40 kg/j 1,73 kg/j
Standaard	Zwaar vrachtverkeer	1.410,0	NOx NH3	334,37 kg/j 1,11 kg/j
Standaard	Bussen	0,0		

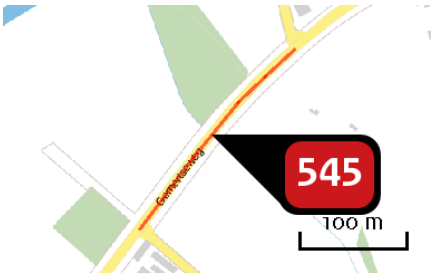

Naam	N615 - Gemertseweg
Locatie (X,Y)	173269, 393934
NOx	283,91 kg/j
NH3	20,34 kg/j

Soort	Voertuig	Aantal voertuigen (/dag)	Stof	Emissie
Standaard	Licht verkeer	13.352,0	NOx NH3	138,20 kg/j 19,68 kg/j
Standaard	Middelzwaar vrachtverkeer	1.455,0	NOx NH3	86,08 kg/j < 1 kg/j
Standaard	Zwaar vrachtverkeer	991,0	NOx NH3	59,63 kg/j < 1 kg/j
Standaard	Bussen	0,0		

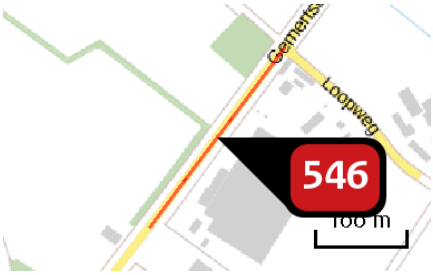

Naam	N615 - Gemertseweg
Locatie (X,Y)	173129, 393749
NOx	314,98 kg/j
NH3	22,57 kg/j

Soort	Voertuig	Aantal voertuigen (/dag)	Stof	Emissie
Standaard	Licht verkeer	13.352,0	NOx NH3	153,32 kg/j 21,84 kg/j
Standaard	Middelzwaar vrachtverkeer	1.455,0	NOx NH3	95,50 kg/j < 1 kg/j
Standaard	Zwaar vrachtverkeer	991,0	NOx NH3	66,15 kg/j < 1 kg/j
Standaard	Bussen	0,0		



Naam	Walgraafseweg
Locatie (X,Y)	174148, 396033
NOx	28,57 kg/j
NH3	2,36 kg/j

Soort	Voertuig	Aantal voertuigen (/dag)	Stof	Emissie
Standaard	Licht verkeer	968,0	NOx NH3	16,17 kg/j 2,30 kg/j
Standaard	Middelzwaar vrachtverkeer	80,0	NOx NH3	7,64 kg/j < 1 kg/j
Standaard	Zwaar vrachtverkeer	49,0	NOx NH3	4,76 kg/j < 1 kg/j
Standaard	Bussen	0,0		

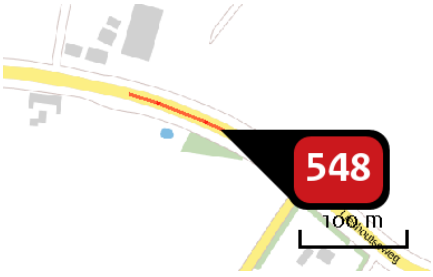

Naam	Lieshoutseweg
Locatie (X,Y)	171018, 391274
NOx	86,80 kg/j
NH3	8,94 kg/j

Soort	Voertuig	Aantal voertuigen (/dag)	Stof	Emissie
Standaard	Licht verkeer	7.229,0	NOx NH3	62,00 kg/j 8,83 kg/j
Standaard	Middelzwaar vrachtverkeer	325,0	NOx NH3	15,93 kg/j < 1 kg/j
Standaard	Zwaar vrachtverkeer	178,0	NOx NH3	8,87 kg/j < 1 kg/j
Standaard	Bussen	0,0		

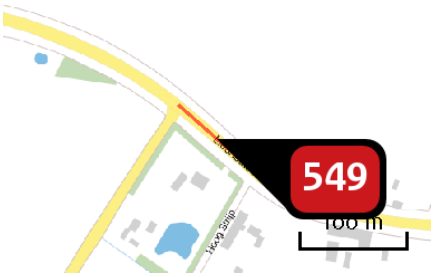

Naam	Lieshoutseweg
Locatie (X,Y)	171131, 391195
NOx	37,61 kg/j
NH3	3,83 kg/j

Soort	Voertuig	Aantal voertuigen (/dag)	Stof	Emissie
Standaard	Licht verkeer	5.999,0	NOx NH3	26,52 kg/j 3,78 kg/j
Standaard	Middelzwaar vrachtverkeer	284,0	NOx NH3	7,18 kg/j < 1 kg/j
Standaard	Zwaar vrachtverkeer	152,0	NOx NH3	3,91 kg/j < 1 kg/j
Standaard	Bussen	0,0		

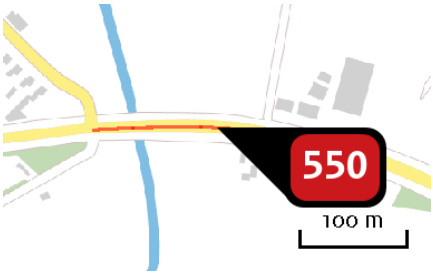

Naam	Lieshoutseweg
Locatie (X,Y)	170817, 391327
NOx	111,13 kg/j
NH3	11,45 kg/j

Soort	Voertuig	Aantal voertuigen (/dag)	Stof	Emissie
Standaard	Licht verkeer	7.229,0	NOx NH3	79,37 kg/j 11,30 kg/j
Standaard	Middelzwaar vrachtverkeer	325,0	NOx NH3	20,40 kg/j < 1 kg/j
Standaard	Zwaar vrachtverkeer	178,0	NOx NH3	11,36 kg/j < 1 kg/j
Standaard	Bussen	0,0		

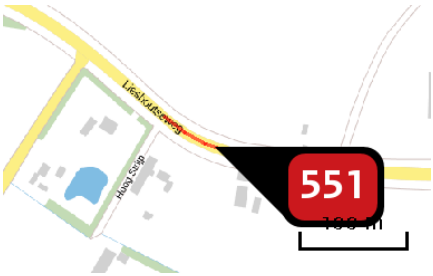

Naam	Lieshoutseweg
Locatie (X,Y)	171214, 391136
NOx	43,29 kg/j
NH3	4,41 kg/j

Soort	Voertuig	Aantal voertuigen (/dag)	Stof	Emissie
Standaard	Licht verkeer	5.999,0	NOx NH3	30,53 kg/j 4,35 kg/j
Standaard	Middelzwaar vrachtverkeer	284,0	NOx NH3	8,26 kg/j < 1 kg/j
Standaard	Zwaar vrachtverkeer	152,0	NOx NH3	4,50 kg/j < 1 kg/j
Standaard	Bussen	0,0		

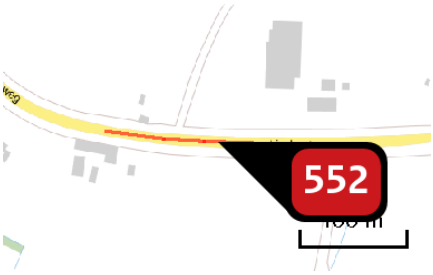

Naam	Lieshoutseweg
Locatie (X,Y)	171370, 391113
NOx	83,06 kg/j
NH3	8,45 kg/j

Soort	Voertuig	Aantal voertuigen (/dag)	Stof	Emissie
Standaard	Licht verkeer	5.999,0	NOx NH3	58,58 kg/j 8,34 kg/j
Standaard	Middelzwaar vrachtverkeer	284,0	NOx NH3	15,85 kg/j < 1 kg/j
Standaard	Zwaar vrachtverkeer	152,0	NOx NH3	8,63 kg/j < 1 kg/j
Standaard	Bussen	0,0		

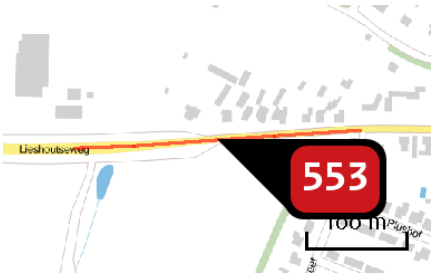

Naam	Lieshoutseweg
Locatie (X,Y)	171616, 391120
NOx	114,21 kg/j
NH3	11,62 kg/j

Soort	Voertuig	Aantal voertuigen (/dag)	Stof	Emissie
Standaard	Licht verkeer	5.999,0	NOx NH3	80,55 kg/j 11,47 kg/j
Standaard	Middelzwaar vrachtverkeer	284,0	NOx NH3	21,80 kg/j < 1 kg/j
Standaard	Zwaar vrachtverkeer	152,0	NOx NH3	11,86 kg/j < 1 kg/j
Standaard	Bussen	0,0		

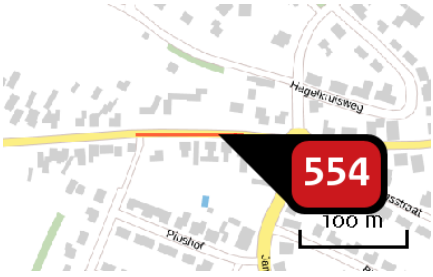

Naam	Lieshoutseweg
Locatie (X,Y)	171835, 391130
NOx	63,64 kg/j
NH3	2,96 kg/j

Soort	Voertuig	Aantal voertuigen (/dag)	Stof	Emissie
Standaard	Licht verkeer	5.999,0	NOx NH3	43,93 kg/j 2,88 kg/j
Standaard	Middelzwaar vrachtverkeer	284,0	NOx NH3	12,27 kg/j < 1 kg/j
Standaard	Zwaar vrachtverkeer	152,0	NOx NH3	7,44 kg/j < 1 kg/j
Standaard	Bussen	0,0		

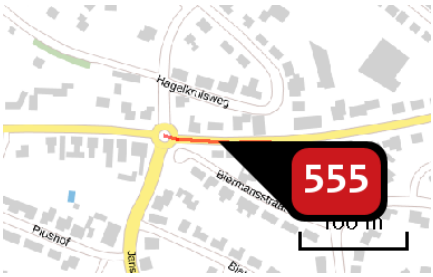

Naam	Lieshoutseweg
Locatie (X,Y)	171960, 391118
NOx	38,66 kg/j
NH3	1,82 kg/j

Soort	Voertuig	Aantal voertuigen (/dag)	Stof	Emissie
Standaard	Licht verkeer	5.616,0	NOx NH3	27,05 kg/j 1,77 kg/j
Standaard	Middelzwaar vrachtverkeer	252,0	NOx NH3	7,16 kg/j < 1 kg/j
Standaard	Zwaar vrachtverkeer	138,0	NOx NH3	4,44 kg/j < 1 kg/j
Standaard	Bussen	0,0		

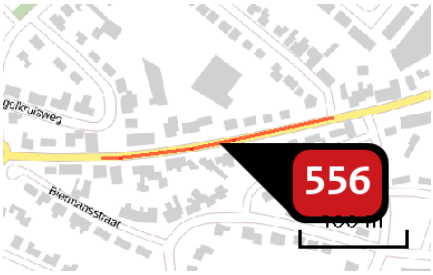

Naam	Lieshoutseweg
Locatie (X,Y)	172117, 391132
NOx	84,28 kg/j
NH3	3,98 kg/j

Soort	Voertuig	Aantal voertuigen (/dag)	Stof	Emissie
Standaard	Licht verkeer	5.616,0	NOx NH3	59,04 kg/j 3,88 kg/j
Standaard	Middelzwaar vrachtverkeer	252,0	NOx NH3	15,58 kg/j < 1 kg/j
Standaard	Zwaar vrachtverkeer	138,0	NOx NH3	9,67 kg/j < 1 kg/j
Standaard	Bussen	0,0		

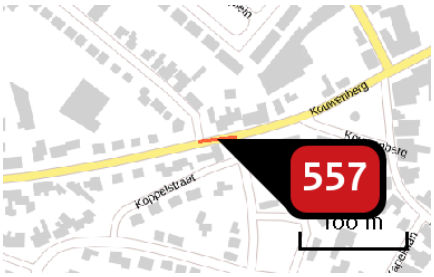

Naam	Lieshoutseweg
Locatie (X,Y)	172239, 391159
NOx	14,75 kg/j
NH3	< 1 kg/j

Soort	Voertuig	Aantal voertuigen (/dag)	Stof	Emissie
Standaard	Licht verkeer	6.335,0	NOx NH3	10,15 kg/j < 1 kg/j
Standaard	Middelzwaar vrachtverkeer	292,0	NOx NH3	2,75 kg/j < 1 kg/j
Standaard	Zwaar vrachtverkeer	174,0	NOx NH3	1,86 kg/j < 1 kg/j
Standaard	Bussen	0,0		

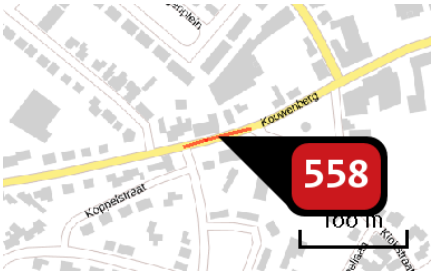

Naam	Lieshoutseweg
Locatie (X,Y)	172285, 391170
NOx	23,30 kg/j
NH3	1,04 kg/j

Soort	Voertuig	Aantal voertuigen (/dag)	Stof	Emissie
Standaard	Licht verkeer	5.123,0	NOx NH3	15,30 kg/j 1,00 kg/j
Standaard	Middelzwaar vrachtverkeer	273,0	NOx NH3	4,79 kg/j < 1 kg/j
Standaard	Zwaar vrachtverkeer	161,0	NOx NH3	3,20 kg/j < 1 kg/j
Standaard	Bussen	0,0		



Naam	Kouwenberg
Locatie (X,Y)	172359, 391199
NOx	36,54 kg/j
NH3	1,63 kg/j

Soort	Voertuig	Aantal voertuigen (/dag)	Stof	Emissie
Standaard	Licht verkeer	5.123,0	NOx NH3	24,00 kg/j 1,58 kg/j
Standaard	Middelzwaar vrachtverkeer	273,0	NOx NH3	7,52 kg/j < 1 kg/j
Standaard	Zwaar vrachtverkeer	161,0	NOx NH3	5,02 kg/j < 1 kg/j
Standaard	Bussen	0,0		



Naam	Dorpsstraat
Locatie (X,Y)	172458, 391250
NOx	54,11 kg/j
NH3	2,36 kg/j

Soort	Voertuig	Aantal voertuigen (/dag)	Stof	Emissie
Standaard	Licht verkeer	5.577,0	NOx NH3	34,69 kg/j 2,28 kg/j
Standaard	Middelzwaar vrachtverkeer	317,0	NOx NH3	11,59 kg/j < 1 kg/j
Standaard	Zwaar vrachtverkeer	189,0	NOx NH3	7,83 kg/j < 1 kg/j
Standaard	Bussen	0,0		

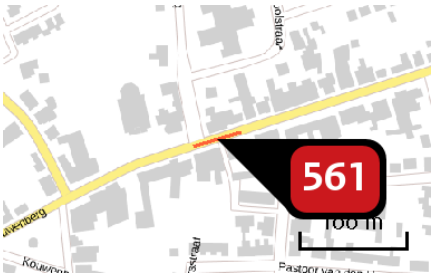

Naam	Dorpsstraat
Locatie (X,Y)	172540, 391277
NOx	18,21 kg/j
NH3	< 1 kg/j

Soort	Voertuig	Aantal voertuigen (/dag)	Stof	Emissie
Standaard	Licht verkeer	5.638,0	NOx	11,73 kg/j
			NH3	< 1 kg/j
Standaard	Middelzwaar vrachtverkeer	314,0	NOx	3,84 kg/j
			NH3	< 1 kg/j
Standaard	Zwaar vrachtverkeer	191,0	NOx	2,65 kg/j
			NH3	< 1 kg/j
Standaard	Bussen	0,0		

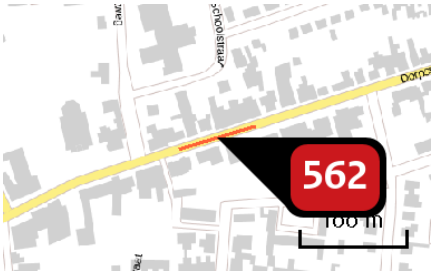

Naam	Dorpsstraat
Locatie (X,Y)	172594, 391294
NOx	30,18 kg/j
NH3	1,32 kg/j

Soort	Voertuig	Aantal voertuigen (/dag)	Stof	Emissie
Standaard	Licht verkeer	5.638,0	NOx	19,43 kg/j
			NH3	1,28 kg/j
Standaard	Middelzwaar vrachtverkeer	314,0	NOx	6,36 kg/j
			NH3	< 1 kg/j
Standaard	Zwaar vrachtverkeer	191,0	NOx	4,39 kg/j
			NH3	< 1 kg/j
Standaard	Bussen	0,0		

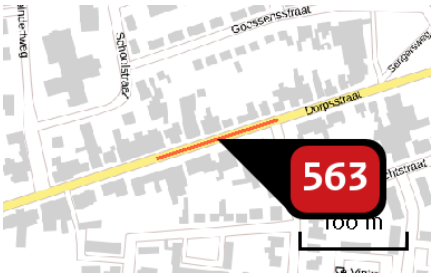

Naam	Dorpsstraat
Locatie (X,Y)	172683, 391322
NOx	48,80 kg/j
NH3	2,13 kg/j

Soort	Voertuig	Aantal voertuigen (/dag)	Stof	Emissie
Standaard	Licht verkeer	5.638,0	NOx NH3	31,42 kg/j 2,06 kg/j
Standaard	Middelzwaar vrachtverkeer	314,0	NOx NH3	10,29 kg/j < 1 kg/j
Standaard	Zwaar vrachtverkeer	191,0	NOx NH3	7,09 kg/j < 1 kg/j
Standaard	Bussen	0,0		

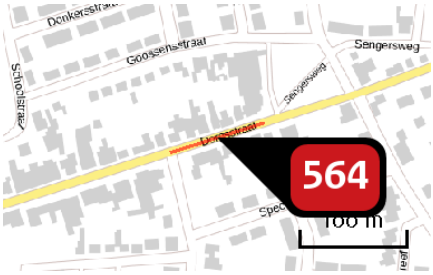

Naam	Dorpsstraat
Locatie (X,Y)	172781, 391353
NOx	40,45 kg/j
NH3	1,74 kg/j

Soort	Voertuig	Aantal voertuigen (/dag)	Stof	Emissie
Standaard	Licht verkeer	5.892,0	NOx NH3	25,53 kg/j 1,68 kg/j
Standaard	Middelzwaar vrachtverkeer	343,0	NOx NH3	8,74 kg/j < 1 kg/j
Standaard	Zwaar vrachtverkeer	214,0	NOx NH3	6,18 kg/j < 1 kg/j
Standaard	Bussen	0,0		

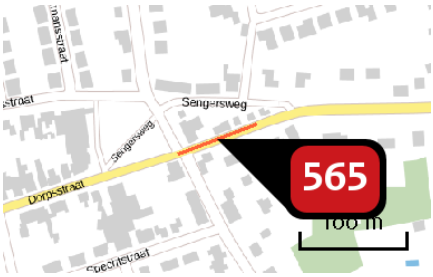

Naam	Dorpsstraat
Locatie (X,Y)	172942, 391405
NOx	39,56 kg/j
NH3	1,76 kg/j

Soort	Voertuig	Aantal voertuigen (/dag)	Stof	Emissie
Standaard	Licht verkeer	7.140,0	NOx NH3	25,95 kg/j 1,70 kg/j
Standaard	Middelzwaar vrachtverkeer	359,0	NOx NH3	7,67 kg/j < 1 kg/j
Standaard	Zwaar vrachtverkeer	245,0	NOx NH3	5,93 kg/j < 1 kg/j
Standaard	Bussen	0,0		

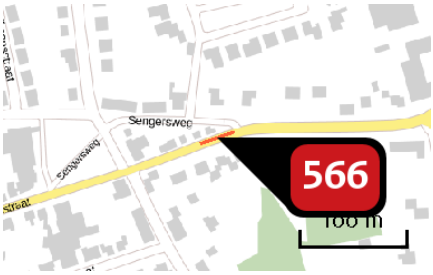

Naam	Dorpsstraat
Locatie (X,Y)	172992, 391424
NOx	16,62 kg/j
NH3	< 1 kg/j

Soort	Voertuig	Aantal voertuigen (/dag)	Stof	Emissie
Standaard	Licht verkeer	7.140,0	NOx NH3	10,90 kg/j < 1 kg/j
Standaard	Middelzwaar vrachtverkeer	359,0	NOx NH3	3,22 kg/j < 1 kg/j
Standaard	Zwaar vrachtverkeer	245,0	NOx NH3	2,49 kg/j < 1 kg/j
Standaard	Bussen	0,0		

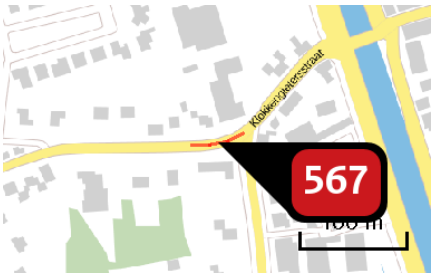

Naam	Dorpsstraat
Locatie (X,Y)	173172, 391438
NOx	26,60 kg/j
NH3	1,18 kg/j

Soort	Voertuig	Aantal voertuigen (/dag)	Stof	Emissie
Standaard	Licht verkeer	7.140,0	NOx NH3	17,45 kg/j 1,15 kg/j
Standaard	Middelzwaar vrachtverkeer	359,0	NOx NH3	5,16 kg/j < 1 kg/j
Standaard	Zwaar vrachtverkeer	245,0	NOx NH3	3,99 kg/j < 1 kg/j
Standaard	Bussen	0,0		

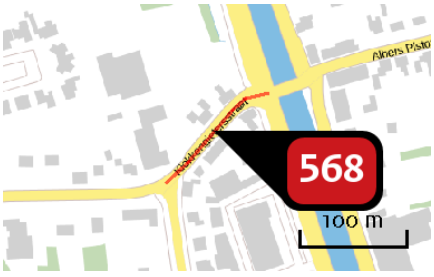

Naam	Klokkengietersstraat
Locatie (X,Y)	173239, 391494
NOx	131,17 kg/j
NH3	4,84 kg/j

Soort	Voertuig	Aantal voertuigen (/dag)	Stof	Emissie
Standaard	Licht verkeer	11.505,0	NOx NH3	78,98 kg/j 4,68 kg/j
Standaard	Middelzwaar vrachtverkeer	605,0	NOx NH3	28,79 kg/j < 1 kg/j
Standaard	Zwaar vrachtverkeer	435,0	NOx NH3	23,40 kg/j < 1 kg/j
Standaard	Bussen	0,0		

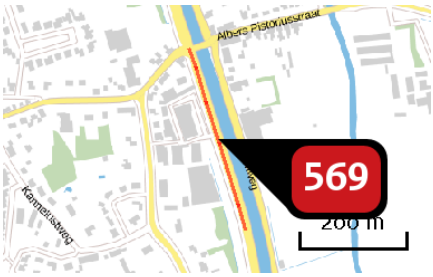

Naam	Kanaaldijk
Locatie (X,Y)	173341, 391362
NOx	281,47 kg/j
NH3	8,96 kg/j

Soort	Voertuig	Aantal voertuigen (/dag)	Stof	Emissie
Standaard	Licht verkeer	7.633,0	NOx NH3	143,56 kg/j 8,54 kg/j
Standaard	Middelzwaar vrachtverkeer	592,0	NOx NH3	76,78 kg/j < 1 kg/j
Standaard	Zwaar vrachtverkeer	417,0	NOx NH3	61,13 kg/j < 1 kg/j
Standaard	Bussen	0,0		

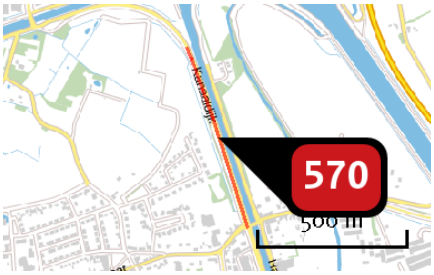

Naam	Kanaaldijk
Locatie (X,Y)	173191, 391829
NOx	638,88 kg/j
NH3	39,51 kg/j

Soort	Voertuig	Aantal voertuigen (/dag)	Stof	Emissie
Standaard	Licht verkeer	10.610,0	NOx NH3	357,60 kg/j 38,62 kg/j
Standaard	Middelzwaar vrachtverkeer	678,0	NOx NH3	158,31 kg/j < 1 kg/j
Standaard	Zwaar vrachtverkeer	493,0	NOx NH3	122,97 kg/j < 1 kg/j
Standaard	Bussen	0,0		



Naam	Albers Pistoriusstraat
Locatie (X,Y)	173461, 391581
NOx	110,49 kg/j
NH3	6,12 kg/j

Soort	Voertuig	Aantal voertuigen (/dag)	Stof	Emissie
Standaard	Licht verkeer	6.831,0	NOx NH3	92,15 kg/j 6,05 kg/j
Standaard	Middelzwaar vrachtverkeer	119,0	NOx NH3	9,44 kg/j < 1 kg/j
Standaard	Zwaar vrachtverkeer	99,0	NOx NH3	8,90 kg/j < 1 kg/j
Standaard	Bussen	0,0		

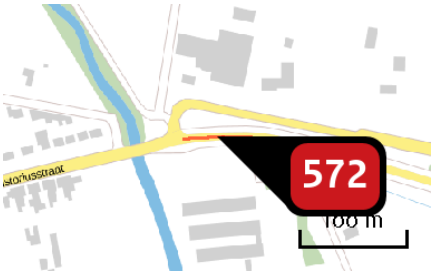

Naam	Bakelseweg
Locatie (X,Y)	173626, 391615
NOx	23,63 kg/j
NH3	2,86 kg/j

Soort	Voertuig	Aantal voertuigen (/dag)	Stof	Emissie
Standaard	Licht verkeer	6.831,0	NOx NH3	19,96 kg/j 2,84 kg/j
Standaard	Middelzwaar vrachtverkeer	119,0	NOx NH3	1,99 kg/j < 1 kg/j
Standaard	Zwaar vrachtverkeer	99,0	NOx NH3	1,68 kg/j < 1 kg/j
Standaard	Bussen	0,0		

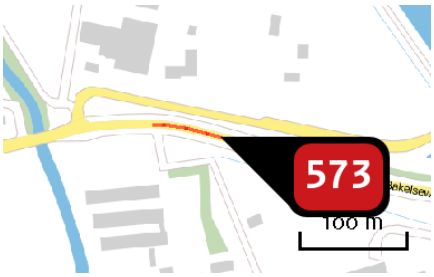

Naam	Bakelseweg
Locatie (X,Y)	173719, 391604
NOx	46,35 kg/j
NH3	5,61 kg/j

Soort	Voertuig	Aantal voertuigen (/dag)	Stof	Emissie
Standaard	Licht verkeer	6.831,0	NOx NH3	39,16 kg/j 5,58 kg/j
Standaard	Middelzwaar vrachtverkeer	119,0	NOx NH3	3,90 kg/j < 1 kg/j
Standaard	Zwaar vrachtverkeer	99,0	NOx NH3	3,30 kg/j < 1 kg/j
Standaard	Bussen	0,0		

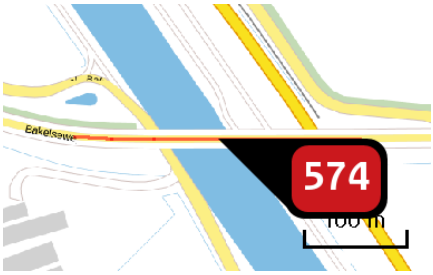

Naam	Bakelseweg
Locatie (X,Y)	174062, 391549
NOx	105,93 kg/j
NH3	12,82 kg/j

Soort	Voertuig	Aantal voertuigen (/dag)	Stof	Emissie
Standaard	Licht verkeer	6.831,0	NOx NH3	89,48 kg/j 12,74 kg/j
Standaard	Middelzwaar vrachtverkeer	119,0	NOx NH3	8,91 kg/j < 1 kg/j
Standaard	Zwaar vrachtverkeer	99,0	NOx NH3	7,54 kg/j < 1 kg/j
Standaard	Bussen	0,0		

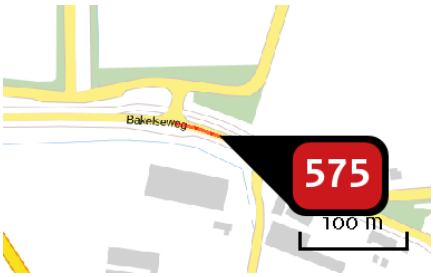

Naam	Bakelseweg
Locatie (X,Y)	174437, 391533
NOx	30,98 kg/j
NH3	3,75 kg/j

Soort	Voertuig	Aantal voertuigen (/dag)	Stof	Emissie
Standaard	Licht verkeer	6.824,0	NOx NH3	26,17 kg/j 3,73 kg/j
Standaard	Middelzwaar vrachtverkeer	119,0	NOx NH3	2,61 kg/j < 1 kg/j
Standaard	Zwaar vrachtverkeer	99,0	NOx NH3	2,21 kg/j < 1 kg/j
Standaard	Bussen	0,0		

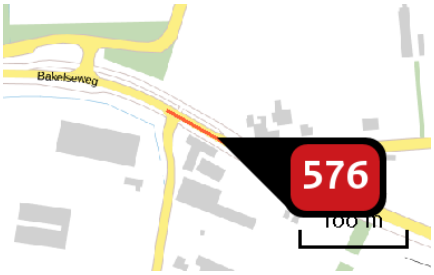

Naam	Bakelseweg
Locatie (X,Y)	174518, 391490
NOx	39,53 kg/j
NH3	4,78 kg/j

Soort	Voertuig	Aantal voertuigen (/dag)	Stof	Emissie
Standaard	Licht verkeer	6.824,0	NOx NH3	33,39 kg/j 4,75 kg/j
Standaard	Middelzwaar vrachtverkeer	119,0	NOx NH3	3,33 kg/j < 1 kg/j
Standaard	Zwaar vrachtverkeer	99,0	NOx NH3	2,82 kg/j < 1 kg/j
Standaard	Bussen	0,0		

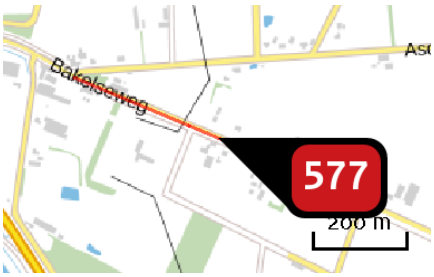

Naam	Bakelseweg
Locatie (X,Y)	174870, 391337
NOx	236,58 kg/j
NH3	28,61 kg/j

Soort	Voertuig	Aantal voertuigen (/dag)	Stof	Emissie
Standaard	Licht verkeer	6.440,0	NOx NH3	199,76 kg/j 28,45 kg/j
Standaard	Middelzwaar vrachtverkeer	109,0	NOx NH3	19,33 kg/j < 1 kg/j
Standaard	Zwaar vrachtverkeer	97,0	NOx NH3	17,49 kg/j < 1 kg/j
Standaard	Bussen	0,0		

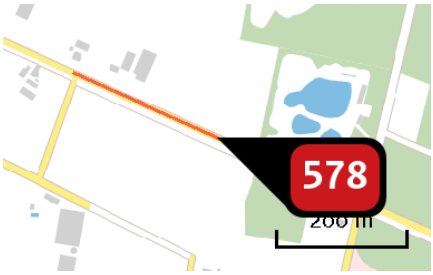

Naam	Bakelseweg
Locatie (X,Y)	175390, 391104
NOx	171,94 kg/j
NH3	20,80 kg/j

Soort	Voertuig	Aantal voertuigen (/dag)	Stof	Emissie
Standaard	Licht verkeer	6.440,0	NOx NH3	145,18 kg/j 20,68 kg/j
Standaard	Middelzwaar vrachtverkeer	109,0	NOx NH3	14,05 kg/j < 1 kg/j
Standaard	Zwaar vrachtverkeer	97,0	NOx NH3	12,71 kg/j < 1 kg/j
Standaard	Bussen	0,0		

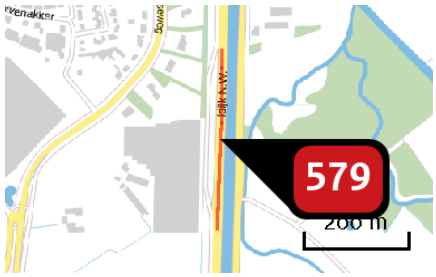

Naam	Kanaaldijk
Locatie (X,Y)	173416, 390705
NOx	214,16 kg/j
NH3	17,74 kg/j

Soort	Voertuig	Aantal voertuigen (/dag)	Stof	Emissie
Standaard	Licht verkeer	7.633,0	NOx NH3	121,62 kg/j 17,32 kg/j
Standaard	Middelzwaar vrachtverkeer	592,0	NOx NH3	53,92 kg/j < 1 kg/j
Standaard	Zwaar vrachtverkeer	417,0	NOx NH3	38,62 kg/j < 1 kg/j
Standaard	Bussen	0,0		

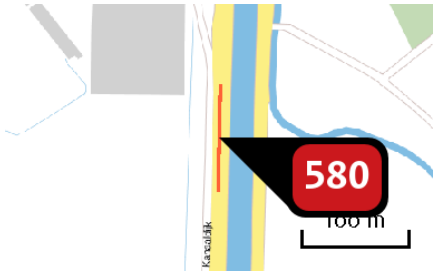

Naam	Kanaaldijk Noord West
Locatie (X,Y)	173408, 390486
NOx	61,85 kg/j
NH3	5,12 kg/j

Soort	Voertuig	Aantal voertuigen (/dag)	Stof	Emissie
Standaard	Licht verkeer	7.633,0	NOx NH3	35,13 kg/j 5,00 kg/j
Standaard	Middelzwaar vrachtverkeer	592,0	NOx NH3	15,57 kg/j < 1 kg/j
Standaard	Zwaar vrachtverkeer	417,0	NOx NH3	11,16 kg/j < 1 kg/j
Standaard	Bussen	0,0		

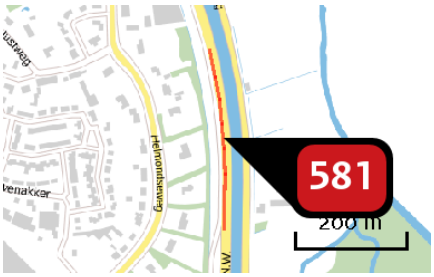

Naam	Kanaaldijk
Locatie (X,Y)	173417, 391037
NOx	203,70 kg/j
NH3	16,87 kg/j

Soort	Voertuig	Aantal voertuigen (/dag)	Stof	Emissie
Standaard	Licht verkeer	7.633,0	NOx NH3	115,68 kg/j 16,47 kg/j
Standaard	Middelzwaar vrachtverkeer	592,0	NOx NH3	51,28 kg/j < 1 kg/j
Standaard	Zwaar vrachtverkeer	417,0	NOx NH3	36,74 kg/j < 1 kg/j
Standaard	Bussen	0,0		

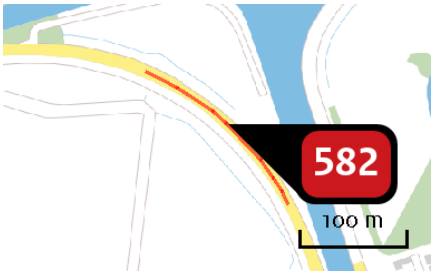

Naam	Kanaaldijk
Locatie (X,Y)	173029, 392199
NOx	149,58 kg/j
NH3	13,29 kg/j

Soort	Voertuig	Aantal voertuigen (/dag)	Stof	Emissie
Standaard	Licht verkeer	10.610,0	NOx NH3	91,47 kg/j 13,03 kg/j
Standaard	Middelzwaar vrachtverkeer	678,0	NOx NH3	33,41 kg/j < 1 kg/j
Standaard	Zwaar vrachtverkeer	493,0	NOx NH3	24,71 kg/j < 1 kg/j
Standaard	Bussen	0,0		

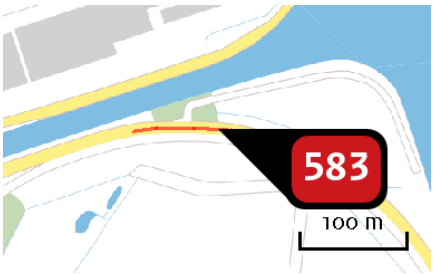

Naam	Kanaaldijk
Locatie (X,Y)	172876, 392268
NOx	129,01 kg/j
NH3	11,46 kg/j

Soort	Voertuig	Aantal voertuigen (/dag)	Stof	Emissie
Standaard	Licht verkeer	10.610,0	NOx NH3	78,89 kg/j 11,23 kg/j
Standaard	Middelzwaar vrachtverkeer	678,0	NOx NH3	28,81 kg/j < 1 kg/j
Standaard	Zwaar vrachtverkeer	493,0	NOx NH3	21,31 kg/j < 1 kg/j
Standaard	Bussen	0,0		



Naam	Kanaaldijk
Locatie (X,Y)	172685, 392232
NOx	190,89 kg/j
NH3	16,96 kg/j

Soort	Voertuig	Aantal voertuigen (/dag)	Stof	Emissie
Standaard	Licht verkeer	10.610,0	NOx NH3	116,72 kg/j 16,62 kg/j
Standaard	Middelzwaar vrachtverkeer	678,0	NOx NH3	42,63 kg/j < 1 kg/j
Standaard	Zwaar vrachtverkeer	493,0	NOx NH3	31,53 kg/j < 1 kg/j
Standaard	Bussen	0,0		

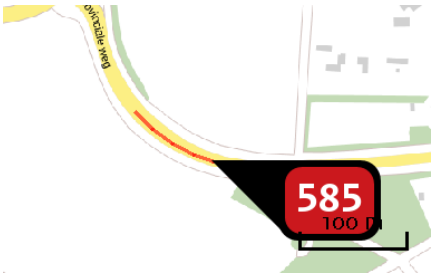

Naam	Provinciale Weg
Locatie (X,Y)	170367, 391310
NOx	80,46 kg/j
NH3	8,34 kg/j

Soort	Voertuig	Aantal voertuigen (/dag)	Stof	Emissie
Standaard	Licht verkeer	7.351,0	NOx NH3	57,87 kg/j 8,24 kg/j
Standaard	Middelzwaar vrachtverkeer	323,0	NOx NH3	14,53 kg/j < 1 kg/j
Standaard	Zwaar vrachtverkeer	176,0	NOx NH3	8,05 kg/j < 1 kg/j
Standaard	Bussen	0,0		

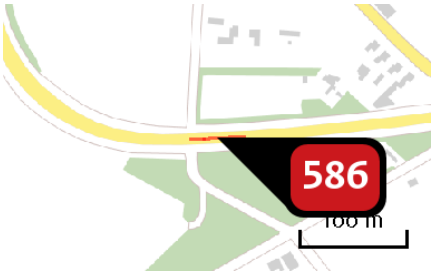

Naam	Provinciale Weg
Locatie (X,Y)	170474, 391305
NOx	23,51 kg/j
NH3	2,44 kg/j

Soort	Voertuig	Aantal voertuigen (/dag)	Stof	Emissie
Standaard	Licht verkeer	7.351,0	NOx NH3	16,91 kg/j 2,41 kg/j
Standaard	Middelzwaar vrachtverkeer	323,0	NOx NH3	4,25 kg/j < 1 kg/j
Standaard	Zwaar vrachtverkeer	176,0	NOx NH3	2,35 kg/j < 1 kg/j
Standaard	Bussen	0,0		

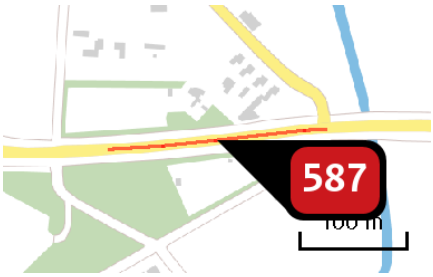

Naam	Provinciale Weg
Locatie (X,Y)	170600, 391314
NOx	97,77 kg/j
NH3	10,14 kg/j

Soort	Voertuig	Aantal voertuigen (/dag)	Stof	Emissie
Standaard	Licht verkeer	7.351,0	NOx NH3	70,32 kg/j 10,01 kg/j
Standaard	Middelzwaar vrachtverkeer	323,0	NOx NH3	17,66 kg/j < 1 kg/j
Standaard	Zwaar vrachtverkeer	176,0	NOx NH3	9,79 kg/j < 1 kg/j
Standaard	Bussen	0,0		

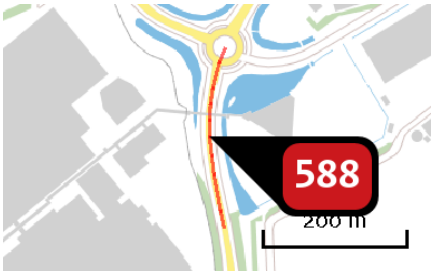

Naam	N615 - Provinciale Weg
Locatie (X,Y)	170213, 392021
NOx	249,40 kg/j
NH3	20,76 kg/j

Soort	Voertuig	Aantal voertuigen (/dag)	Stof	Emissie
Standaard	Licht verkeer	12.088,0	NOx NH3	143,89 kg/j 20,28 kg/j
Standaard	Middelzwaar vrachtverkeer	1.019,0	NOx NH3	69,95 kg/j < 1 kg/j
Standaard	Zwaar vrachtverkeer	508,0	NOx NH3	35,56 kg/j < 1 kg/j
Standaard	Bussen	0,0		



Naam	N615 - Provinciale Weg
Locatie (X,Y)	170242, 392158
NOx	30,69 kg/j
NH3	2,18 kg/j

Soort	Voertuig	Aantal voertuigen (/dag)	Stof	Emissie
Standaard	Licht verkeer	10.149,0	NOx NH3	14,96 kg/j 2,11 kg/j
Standaard	Middelzwaar vrachtverkeer	1.109,0	NOx NH3	9,42 kg/j < 1 kg/j
Standaard	Zwaar vrachtverkeer	729,0	NOx NH3	6,31 kg/j < 1 kg/j
Standaard	Bussen	0,0		



Naam	Provinciale Weg
Locatie (X,Y)	170129, 392195
NOx	119,56 kg/j
NH3	10,65 kg/j

Soort	Voertuig	Aantal voertuigen (/dag)	Stof	Emissie
Standaard	Licht verkeer	6.755,0	NOx NH3	74,62 kg/j 10,45 kg/j
Standaard	Middelzwaar vrachtverkeer	430,0	NOx NH3	27,54 kg/j < 1 kg/j
Standaard	Zwaar vrachtverkeer	266,0	NOx NH3	17,40 kg/j < 1 kg/j
Standaard	Bussen	0,0		

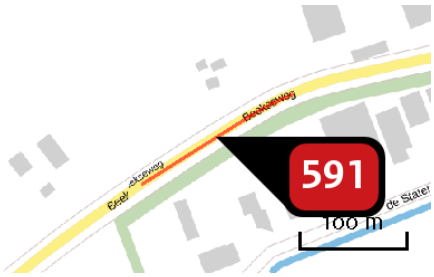

Naam	N615 - Beekseweg
Locatie (X,Y)	170564, 392435
NOx	158,46 kg/j
NH3	11,36 kg/j

Soort	Voertuig	Aantal voertuigen (/dag)	Stof	Emissie
Standaard	Licht verkeer	10.047,0	NOx NH3	77,19 kg/j 10,99 kg/j
Standaard	Middelzwaar vrachtverkeer	1.109,0	NOx NH3	48,70 kg/j < 1 kg/j
Standaard	Zwaar vrachtverkeer	729,0	NOx NH3	32,56 kg/j < 1 kg/j
Standaard	Bussen	0,0		

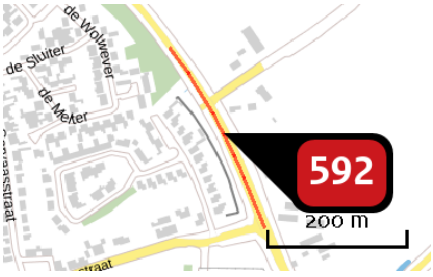

Naam	Provinciale Weg
Locatie (X,Y)	170013, 392428
NOx	113,40 kg/j
NH3	9,55 kg/j

Soort	Voertuig	Aantal voertuigen (/dag)	Stof	Emissie
Standaard	Licht verkeer	4.805,0	NOx NH3	65,52 kg/j 9,33 kg/j
Standaard	Middelzwaar vrachtverkeer	364,0	NOx NH3	28,37 kg/j < 1 kg/j
Standaard	Zwaar vrachtverkeer	246,0	NOx NH3	19,50 kg/j < 1 kg/j
Standaard	Bussen	0,0		

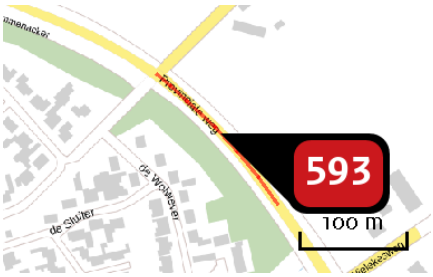

Naam	Provinciale Weg
Locatie (X,Y)	169884, 392616
NOx	64,46 kg/j
NH3	5,43 kg/j

Soort	Voertuig	Aantal voertuigen (/dag)	Stof	Emissie
Standaard	Licht verkeer	4.805,0	NOx NH3	37,25 kg/j 5,30 kg/j
Standaard	Middelzwaar vrachtverkeer	364,0	NOx NH3	16,13 kg/j < 1 kg/j
Standaard	Zwaar vrachtverkeer	246,0	NOx NH3	11,09 kg/j < 1 kg/j
Standaard	Bussen	0,0		

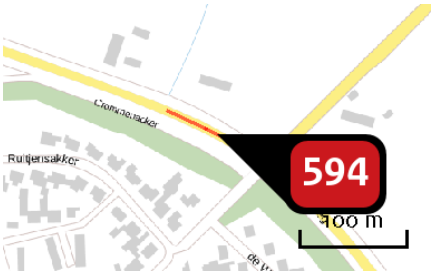

Naam	Provinciale Weg
Locatie (X,Y)	169779, 392698
NOx	30,71 kg/j
NH3	2,69 kg/j

Soort	Voertuig	Aantal voertuigen (/dag)	Stof	Emissie
Standaard	Licht verkeer	3.782,0	NOx NH3	18,53 kg/j 2,64 kg/j
Standaard	Middelzwaar vrachtverkeer	243,0	NOx NH3	6,80 kg/j < 1 kg/j
Standaard	Zwaar vrachtverkeer	189,0	NOx NH3	5,38 kg/j < 1 kg/j
Standaard	Bussen	0,0		

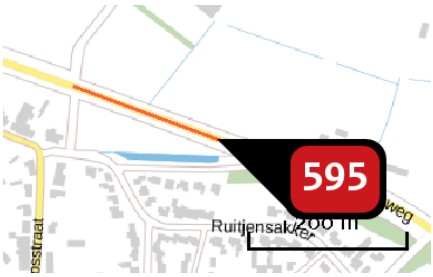

Naam	Provinciale Weg
Locatie (X,Y)	169553, 392786
NOx	112,75 kg/j
NH3	9,89 kg/j

Soort	Voertuig	Aantal voertuigen (/dag)	Stof	Emissie
Standaard	Licht verkeer	3.782,0	NOx NH3	68,01 kg/j 9,69 kg/j
Standaard	Middelzwaar vrachtverkeer	243,0	NOx NH3	24,98 kg/j < 1 kg/j
Standaard	Zwaar vrachtverkeer	189,0	NOx NH3	19,76 kg/j < 1 kg/j
Standaard	Bussen	0,0		



Naam	Provinciale Weg
Locatie (X,Y)	169187, 392918
NOx	116,38 kg/j
NH3	10,09 kg/j

Soort	Voertuig	Aantal voertuigen (/dag)	Stof	Emissie
Standaard	Licht verkeer	3.782,0	NOx NH3	69,97 kg/j 9,88 kg/j
Standaard	Middelzwaar vrachtverkeer	243,0	NOx NH3	25,89 kg/j < 1 kg/j
Standaard	Zwaar vrachtverkeer	189,0	NOx NH3	20,52 kg/j < 1 kg/j
Standaard	Bussen	0,0		

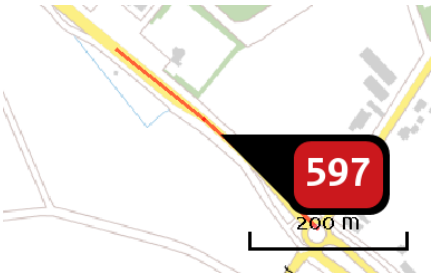

Naam	Ginderdoor
Locatie (X,Y)	168903, 393148
NOx	166,18 kg/j
NH3	16,48 kg/j

Soort	Voertuig	Aantal voertuigen (/dag)	Stof	Emissie
Standaard	Licht verkeer	7.090,0	NOx NH3	114,66 kg/j 16,25 kg/j
Standaard	Middelzwaar vrachtverkeer	325,0	NOx NH3	30,17 kg/j < 1 kg/j
Standaard	Zwaar vrachtverkeer	226,0	NOx NH3	21,36 kg/j < 1 kg/j
Standaard	Bussen	0,0		

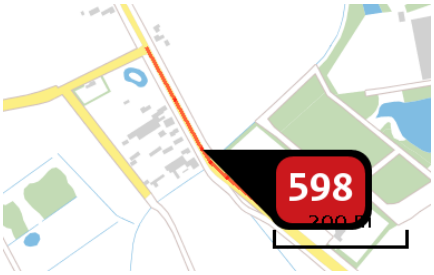

Naam	Ginderdoor
Locatie (X,Y)	168641, 393372
NOx	167,72 kg/j
NH3	16,74 kg/j

Soort	Voertuig	Aantal voertuigen (/dag)	Stof	Emissie
Standaard	Licht verkeer	7.090,0	NOx NH3	115,89 kg/j 16,50 kg/j
Standaard	Middelzwaar vrachtverkeer	325,0	NOx NH3	30,36 kg/j < 1 kg/j
Standaard	Zwaar vrachtverkeer	226,0	NOx NH3	21,47 kg/j < 1 kg/j
Standaard	Bussen	0,0		

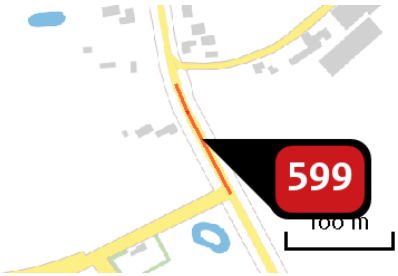

Naam	Ginderdoor
Locatie (X,Y)	168532, 393575
NOx	48,20 kg/j
NH3	4,76 kg/j

Soort	Voertuig	Aantal voertuigen (/dag)	Stof	Emissie
Standaard	Licht verkeer	6.331,0	NOx NH3	32,97 kg/j 4,70 kg/j
Standaard	Middelzwaar vrachtverkeer	298,0	NOx NH3	8,87 kg/j < 1 kg/j
Standaard	Zwaar vrachtverkeer	210,0	NOx NH3	6,36 kg/j < 1 kg/j
Standaard	Bussen	0,0		

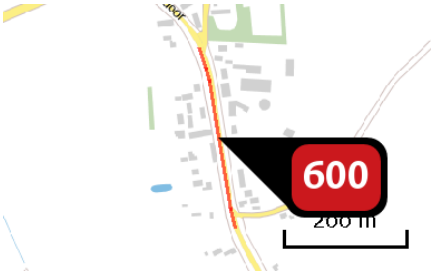

Naam	Ginderdoor
Locatie (X,Y)	168482, 393770
NOx	126,42 kg/j
NH3	12,46 kg/j

Soort	Voertuig	Aantal voertuigen (/dag)	Stof	Emissie
Standaard	Licht verkeer	6.213,0	NOx NH3	86,24 kg/j 12,28 kg/j
Standaard	Middelzwaar vrachtverkeer	296,0	NOx NH3	23,48 kg/j < 1 kg/j
Standaard	Zwaar vrachtverkeer	207,0	NOx NH3	16,70 kg/j < 1 kg/j
Standaard	Bussen	0,0		

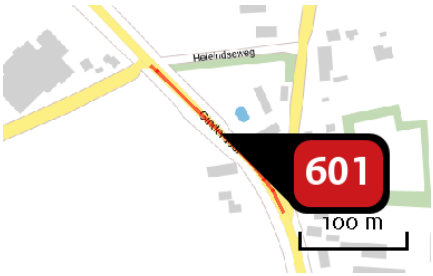

Naam	Ginderdoor
Locatie (X,Y)	168394, 393987
NOx	74,10 kg/j
NH3	7,30 kg/j

Soort	Voertuig	Aantal voertuigen (/dag)	Stof	Emissie
Standaard	Licht verkeer	5.852,0	NOx NH3	50,54 kg/j 7,20 kg/j
Standaard	Middelzwaar vrachtverkeer	281,0	NOx NH3	13,87 kg/j < 1 kg/j
Standaard	Zwaar vrachtverkeer	193,0	NOx NH3	9,69 kg/j < 1 kg/j
Standaard	Bussen	0,0		

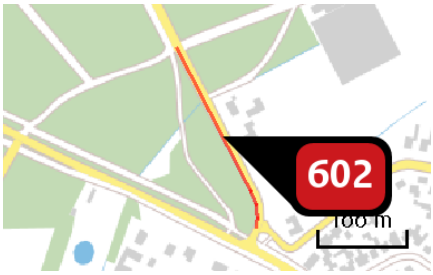

Naam	Veghelsedijk
Locatie (X,Y)	167506, 394967
NOx	50,89 kg/j
NH3	4,61 kg/j

Soort	Voertuig	Aantal voertuigen (/dag)	Stof	Emissie
Standaard	Licht verkeer	3.076,0	NOx NH3	31,76 kg/j 4,52 kg/j
Standaard	Middelzwaar vrachtverkeer	196,0	NOx NH3	11,57 kg/j < 1 kg/j
Standaard	Zwaar vrachtverkeer	126,0	NOx NH3	7,56 kg/j < 1 kg/j
Standaard	Bussen	0,0		

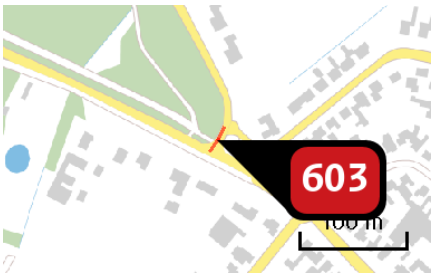

Naam	Veghelsedijk
Locatie (X,Y)	167537, 394854
NOx	5,93 kg/j
NH3	< 1 kg/j

Soort	Voertuig	Aantal voertuigen (/dag)	Stof	Emissie
Standaard	Licht verkeer	3.121,0	NOx NH3	3,70 kg/j < 1 kg/j
Standaard	Middelzwaar vrachtverkeer	198,0	NOx NH3	1,34 kg/j < 1 kg/j
Standaard	Zwaar vrachtverkeer	128,0	NOx NH3	< 1 kg/j < 1 kg/j
Standaard	Bussen	0,0		



Naam	Veghelsedijk
Locatie (X,Y)	167360, 395252
NOx	93,78 kg/j
NH3	8,53 kg/j

Soort	Voertuig	Aantal voertuigen (/dag)	Stof	Emissie
Standaard	Licht verkeer	2.984,0	NOx NH3	58,77 kg/j 8,37 kg/j
Standaard	Middelzwaar vrachtverkeer	189,0	NOx NH3	21,28 kg/j < 1 kg/j
Standaard	Zwaar vrachtverkeer	120,0	NOx NH3	13,74 kg/j < 1 kg/j
Standaard	Bussen	0,0		

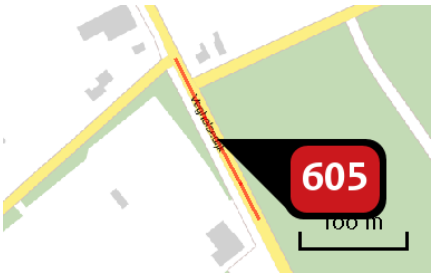

Naam	Veghelsedijk
Locatie (X,Y)	167226, 395512
NOx	37,41 kg/j
NH3	3,42 kg/j

Soort	Voertuig	Aantal voertuigen (/dag)	Stof	Emissie
Standaard	Licht verkeer	3.007,0	NOx NH3	23,54 kg/j 3,35 kg/j
Standaard	Middelzwaar vrachtverkeer	188,0	NOx NH3	8,41 kg/j < 1 kg/j
Standaard	Zwaar vrachtverkeer	120,0	NOx NH3	5,46 kg/j < 1 kg/j
Standaard	Bussen	0,0		

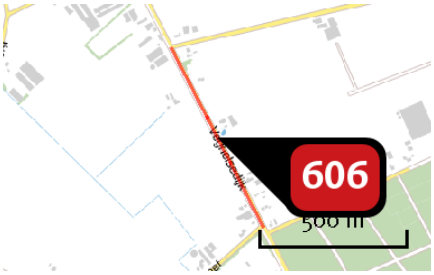

Naam	Veghelsedijk
Locatie (X,Y)	167031, 395890
NOx	149,57 kg/j
NH3	13,79 kg/j

Soort	Voertuig	Aantal voertuigen (/dag)	Stof	Emissie
Standaard	Licht verkeer	2.982,0	NOx NH3	95,08 kg/j 13,54 kg/j
Standaard	Middelzwaar vrachtverkeer	181,0	NOx NH3	32,99 kg/j < 1 kg/j
Standaard	Zwaar vrachtverkeer	116,0	NOx NH3	21,50 kg/j < 1 kg/j
Standaard	Bussen	0,0		



Naam	Veghelsedijk
Locatie (X,Y)	166797, 396343
NOx	75,18 kg/j
NH3	6,93 kg/j

Soort	Voertuig	Aantal voertuigen (/dag)	Stof	Emissie
Standaard	Licht verkeer	2.982,0	NOx NH3	47,79 kg/j 6,81 kg/j
Standaard	Middelzwaar vrachtverkeer	181,0	NOx NH3	16,58 kg/j < 1 kg/j
Standaard	Zwaar vrachtverkeer	116,0	NOx NH3	10,81 kg/j < 1 kg/j
Standaard	Bussen	0,0		

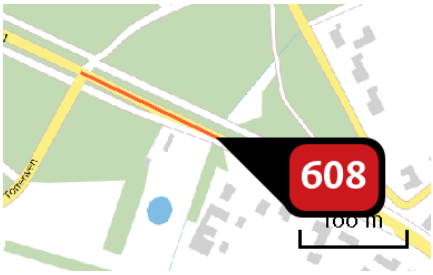

Naam	Rooijseweg
Locatie (X,Y)	167403, 394905
NOx	50,53 kg/j
NH3	4,88 kg/j

Soort	Voertuig	Aantal voertuigen (/dag)	Stof	Emissie
Standaard	Licht verkeer	2.577,0	NOx NH3	33,73 kg/j 4,80 kg/j
Standaard	Middelzwaar vrachtverkeer	134,0	NOx NH3	10,03 kg/j < 1 kg/j
Standaard	Zwaar vrachtverkeer	89,0	NOx NH3	6,77 kg/j < 1 kg/j
Standaard	Bussen	0,0		

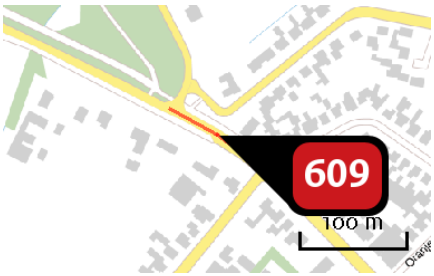

Naam	Rooijseweg
Locatie (X,Y)	167576, 394819
NOx	39,96 kg/j
NH3	1,68 kg/j

Soort	Voertuig	Aantal voertuigen (/dag)	Stof	Emissie
Standaard	Licht verkeer	4.897,0	NOx NH3	24,63 kg/j 1,62 kg/j
Standaard	Middelzwaar vrachtverkeer	300,0	NOx NH3	8,87 kg/j < 1 kg/j
Standaard	Zwaar vrachtverkeer	193,0	NOx NH3	6,47 kg/j < 1 kg/j
Standaard	Bussen	0,0		

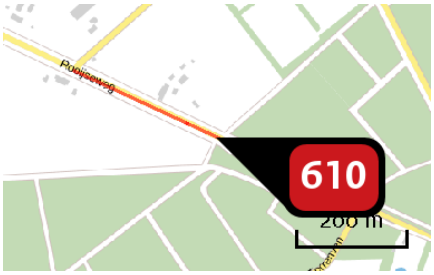

Naam	Rooijseweg
Locatie (X,Y)	167018, 395087
NOx	100,49 kg/j
NH3	9,58 kg/j

Soort	Voertuig	Aantal voertuigen (/dag)	Stof	Emissie
Standaard	Licht verkeer	2.461,0	NOx NH3	66,15 kg/j 9,42 kg/j
Standaard	Middelzwaar vrachtverkeer	133,0	NOx NH3	20,43 kg/j < 1 kg/j
Standaard	Zwaar vrachtverkeer	89,0	NOx NH3	13,91 kg/j < 1 kg/j
Standaard	Bussen	0,0		

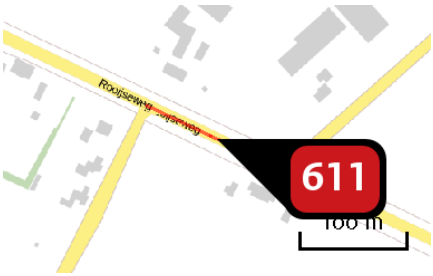

Naam	Rooijseweg
Locatie (X,Y)	166694, 395240
NOx	25,65 kg/j
NH3	2,44 kg/j

Soort	Voertuig	Aantal voertuigen (/dag)	Stof	Emissie
Standaard	Licht verkeer	2.461,0	NOx NH3	16,88 kg/j 2,40 kg/j
Standaard	Middelzwaar vrachtverkeer	133,0	NOx NH3	5,22 kg/j < 1 kg/j
Standaard	Zwaar vrachtverkeer	89,0	NOx NH3	3,55 kg/j < 1 kg/j
Standaard	Bussen	0,0		

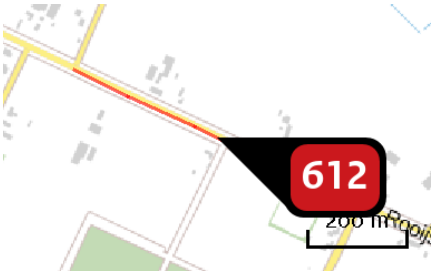

Naam	Rooijseweg
Locatie (X,Y)	166339, 395407
NOx	104,58 kg/j
NH3	10,07 kg/j

Soort	Voertuig	Aantal voertuigen (/dag)	Stof	Emissie
Standaard	Licht verkeer	2.325,0	NOx NH3	69,61 kg/j 9,91 kg/j
Standaard	Middelzwaar vrachtverkeer	123,0	NOx NH3	21,05 kg/j < 1 kg/j
Standaard	Zwaar vrachtverkeer	80,0	NOx NH3	13,92 kg/j < 1 kg/j
Standaard	Bussen	0,0		



Naam	Rooijseweg
Locatie (X,Y)	166005, 395565
NOx	16,72 kg/j
NH3	1,61 kg/j

Soort	Voertuig	Aantal voertuigen (/dag)	Stof	Emissie
Standaard	Licht verkeer	2.316,0	NOx NH3	11,13 kg/j 1,59 kg/j
Standaard	Middelzwaar vrachtverkeer	122,0	NOx NH3	3,35 kg/j < 1 kg/j
Standaard	Zwaar vrachtverkeer	80,0	NOx NH3	2,23 kg/j < 1 kg/j
Standaard	Bussen	0,0		

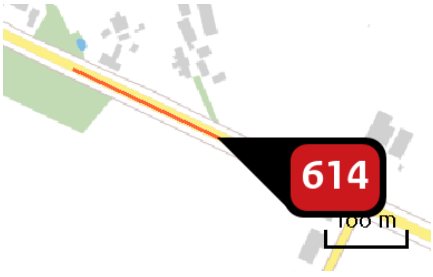

Naam	Rooijseweg
Locatie (X,Y)	165782, 395671
NOx	63,78 kg/j
NH3	6,14 kg/j

Soort	Voertuig	Aantal voertuigen (/dag)	Stof	Emissie
Standaard	Licht verkeer	2.316,0	NOx NH3	42,47 kg/j 6,05 kg/j
Standaard	Middelzwaar vrachtverkeer	122,0	NOx NH3	12,79 kg/j < 1 kg/j
Standaard	Zwaar vrachtverkeer	80,0	NOx NH3	8,53 kg/j < 1 kg/j
Standaard	Bussen	0,0		

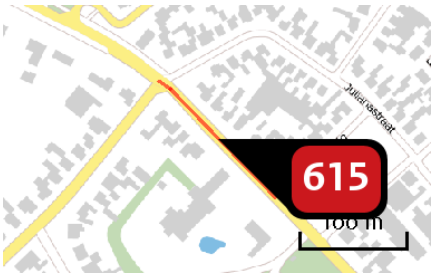

Naam	Mariastraat
Locatie (X,Y)	167673, 394734
NOx	55,36 kg/j
NH3	2,28 kg/j

Soort	Voertuig	Aantal voertuigen (/dag)	Stof	Emissie
Standaard	Licht verkeer	4.504,0	NOx NH3	33,42 kg/j 2,19 kg/j
Standaard	Middelzwaar vrachtverkeer	290,0	NOx NH3	12,65 kg/j < 1 kg/j
Standaard	Zwaar vrachtverkeer	188,0	NOx NH3	9,29 kg/j < 1 kg/j
Standaard	Bussen	0,0		

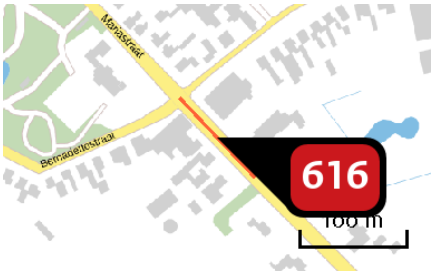

Naam	Mariastraat
Locatie (X,Y)	167920, 394478
NOx	42,73 kg/j
NH3	1,92 kg/j

Soort	Voertuig	Aantal voertuigen (/dag)	Stof	Emissie
Standaard	Licht verkeer	5.809,0	NOx NH3	28,44 kg/j 1,87 kg/j
Standaard	Middelzwaar vrachtverkeer	280,0	NOx NH3	8,06 kg/j < 1 kg/j
Standaard	Zwaar vrachtverkeer	191,0	NOx NH3	6,23 kg/j < 1 kg/j
Standaard	Bussen	0,0		



Naam	Mariastraat
Locatie (X,Y)	167825, 394577
NOx	69,26 kg/j
NH3	3,02 kg/j

Soort	Voertuig	Aantal voertuigen (/dag)	Stof	Emissie
Standaard	Licht verkeer	5.376,0	NOx NH3	44,53 kg/j 2,92 kg/j
Standaard	Middelzwaar vrachtverkeer	288,0	NOx NH3	14,03 kg/j < 1 kg/j
Standaard	Zwaar vrachtverkeer	194,0	NOx NH3	10,71 kg/j < 1 kg/j
Standaard	Bussen	0,0		

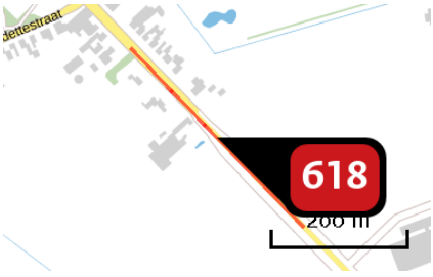

Naam	Ginderdoor
Locatie (X,Y)	168079, 394310
NOx	144,92 kg/j
NH3	14,28 kg/j

Soort	Voertuig	Aantal voertuigen (/dag)	Stof	Emissie
Standaard	Licht verkeer	5.810,0	NOx NH3	98,82 kg/j 14,07 kg/j
Standaard	Middelzwaar vrachtverkeer	280,0	NOx NH3	27,22 kg/j < 1 kg/j
Standaard	Zwaar vrachtverkeer	191,0	NOx NH3	18,88 kg/j < 1 kg/j
Standaard	Bussen	0,0		

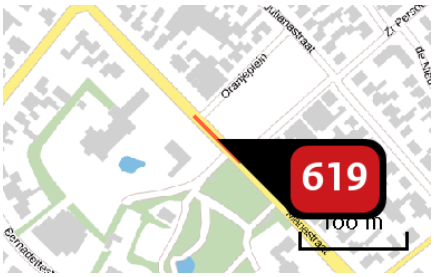

Naam	Mariastraat
Locatie (X,Y)	167746, 394660
NOx	20,81 kg/j
NH3	< 1 kg/j

Soort	Voertuig	Aantal voertuigen (/dag)	Stof	Emissie
Standaard	Licht verkeer	4.504,0	NOx NH3	12,56 kg/j < 1 kg/j
Standaard	Middelzwaar vrachtverkeer	290,0	NOx NH3	4,76 kg/j < 1 kg/j
Standaard	Zwaar vrachtverkeer	188,0	NOx NH3	3,49 kg/j < 1 kg/j
Standaard	Bussen	0,0		



Naam	Ginderdoor
Locatie (X,Y)	168267, 394114
NOx	72,15 kg/j
NH3	7,11 kg/j

Soort	Voertuig	Aantal voertuigen (/dag)	Stof	Emissie
Standaard	Licht verkeer	5.852,0	NOx NH3	49,21 kg/j 7,01 kg/j
Standaard	Middelzwaar vrachtverkeer	281,0	NOx NH3	13,51 kg/j < 1 kg/j
Standaard	Zwaar vrachtverkeer	193,0	NOx NH3	9,43 kg/j < 1 kg/j
Standaard	Bussen	0,0		

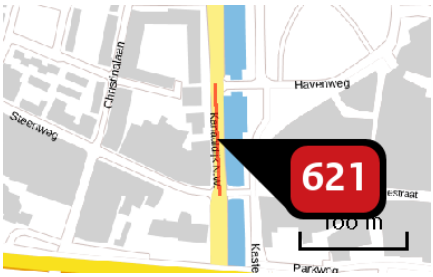

Naam	Kanaaldijk Noord West
Locatie (X,Y)	173354, 387858
NOx	73,77 kg/j
NH3	2,51 kg/j

Soort	Voertuig	Aantal voertuigen (/dag)	Stof	Emissie
Standaard	Licht verkeer	7.356,0	NOx NH3	36,23 kg/j 2,37 kg/j
Standaard	Middelzwaar vrachtverkeer	706,0	NOx NH3	20,64 kg/j < 1 kg/j
Standaard	Zwaar vrachtverkeer	510,0	NOx NH3	16,89 kg/j < 1 kg/j
Standaard	Bussen	0,0		

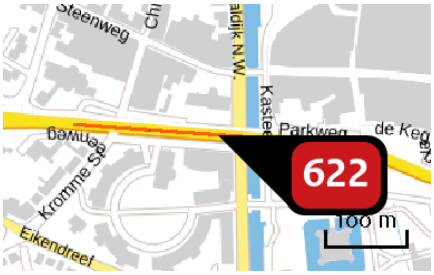

Naam	Kasteel Traverse
Locatie (X,Y)	173330, 387731
NOx	736,05 kg/j
NH3	29,86 kg/j

Soort	Voertuig	Aantal voertuigen (/dag)	Stof	Emissie
Standaard	Licht verkeer	25.674,0	NOx NH3	436,81 kg/j 28,68 kg/j
Standaard	Middelzwaar vrachtverkeer	1.522,0	NOx NH3	152,24 kg/j < 1 kg/j
Standaard	Zwaar vrachtverkeer	1.297,0	NOx NH3	147,01 kg/j < 1 kg/j
Standaard	Bussen	0,0		

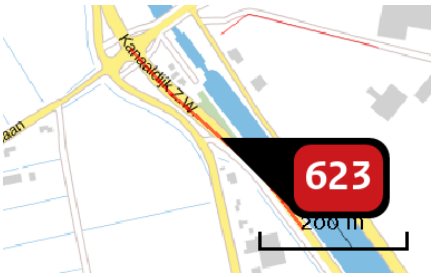

Naam	Kanaaldijk Zuid West
Locatie (X,Y)	174205, 386210
NOx	908,25 kg/j
NH3	16,39 kg/j

Soort	Voertuig	Aantal voertuigen (/dag)	Stof	Emissie
Standaard	Licht verkeer	13.516,0	NOx NH3	257,74 kg/j 14,66 kg/j
Standaard	Middelzwaar vrachtverkeer	2.019,0	NOx NH3	282,24 kg/j < 1 kg/j
Standaard	Zwaar vrachtverkeer	2.333,0	NOx NH3	368,27 kg/j < 1 kg/j
Standaard	Bussen	0,0		

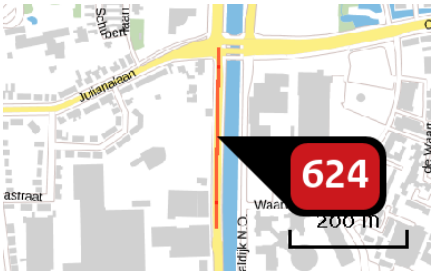

Naam	Kanaaldijk Noord West
Locatie (X,Y)	173348, 388357
NOx	219,43 kg/j
NH3	7,72 kg/j

Soort	Voertuig	Aantal voertuigen (/dag)	Stof	Emissie
Standaard	Licht verkeer	7.589,0	NOx NH3	122,69 kg/j 7,42 kg/j
Standaard	Middelzwaar vrachtverkeer	482,0	NOx NH3	52,52 kg/j < 1 kg/j
Standaard	Zwaar vrachtverkeer	359,0	NOx NH3	44,22 kg/j < 1 kg/j
Standaard	Bussen	0,0		

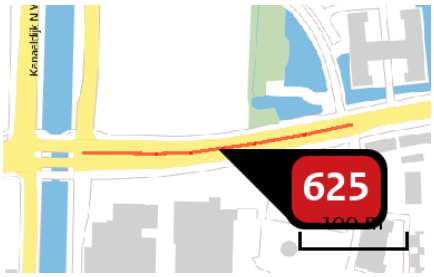

Naam	Oostende
Locatie (X,Y)	173528, 388515
NOx	277,75 kg/j
NH3	10,22 kg/j

Soort	Voertuig	Aantal voertuigen (/dag)	Stof	Emissie
Standaard	Licht verkeer	12.201,0	NOx NH3	162,11 kg/j 9,84 kg/j
Standaard	Middelzwaar vrachtverkeer	746,0	NOx NH3	66,36 kg/j < 1 kg/j
Standaard	Zwaar vrachtverkeer	490,0	NOx NH3	49,28 kg/j < 1 kg/j
Standaard	Bussen	0,0		

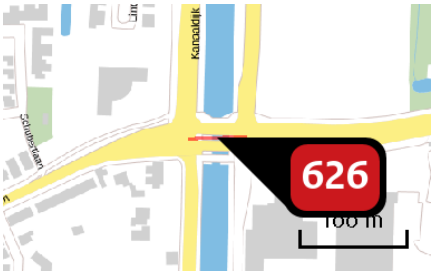

Naam	JULIANABRUG
Locatie (X,Y)	173376, 388510
NOx	58,95 kg/j
NH3	2,10 kg/j

Soort	Voertuig	Aantal voertuigen (/dag)	Stof	Emissie
Standaard	Licht verkeer	12.350,0	NOx NH3	34,01 kg/j 2,03 kg/j
Standaard	Middelzwaar vrachtverkeer	754,0	NOx NH3	14,30 kg/j < 1 kg/j
Standaard	Zwaar vrachtverkeer	496,0	NOx NH3	10,63 kg/j < 1 kg/j
Standaard	Bussen	0,0		

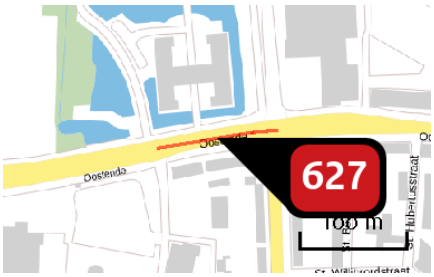

Naam	Oostende
Locatie (X,Y)	173707, 388548
NOx	129,74 kg/j
NH3	4,88 kg/j

Soort	Voertuig	Aantal voertuigen (/dag)	Stof	Emissie
Standaard	Licht verkeer	13.197,0	NOx NH3	78,16 kg/j 4,71 kg/j
Standaard	Middelzwaar vrachtverkeer	722,0	NOx NH3	28,92 kg/j < 1 kg/j
Standaard	Zwaar vrachtverkeer	500,0	NOx NH3	22,65 kg/j < 1 kg/j
Standaard	Bussen	0,0		

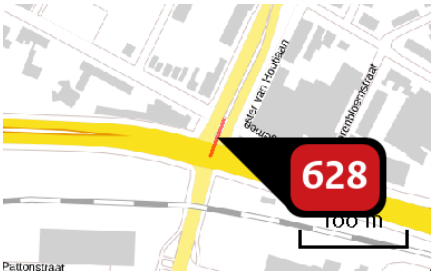

Naam	Burg van Houtlaan
Locatie (X,Y)	174645, 387540
NOx	34,78 kg/j
NH3	1,30 kg/j

Soort	Voertuig	Aantal voertuigen (/dag)	Stof	Emissie
Standaard	Licht verkeer	11.015,0	NOx NH3	22,50 kg/j 1,27 kg/j
Standaard	Middelzwaar vrachtverkeer	429,0	NOx NH3	6,47 kg/j < 1 kg/j
Standaard	Zwaar vrachtverkeer	341,0	NOx NH3	5,81 kg/j < 1 kg/j
Standaard	Bussen	0,0		

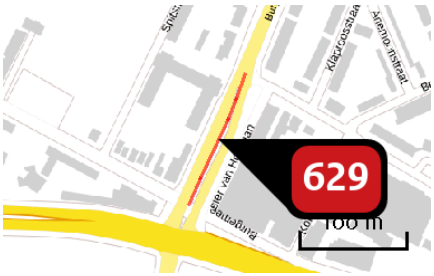

Naam	Burg van Houtlaan
Locatie (X,Y)	174678, 387617
NOx	97,43 kg/j
NH3	4,46 kg/j

Soort	Voertuig	Aantal voertuigen (/dag)	Stof	Emissie
Standaard	Licht verkeer	10.404,0	NOx NH3	66,85 kg/j 4,35 kg/j
Standaard	Middelzwaar vrachtverkeer	420,0	NOx NH3	16,16 kg/j < 1 kg/j
Standaard	Zwaar vrachtverkeer	331,0	NOx NH3	14,43 kg/j < 1 kg/j
Standaard	Bussen	0,0		

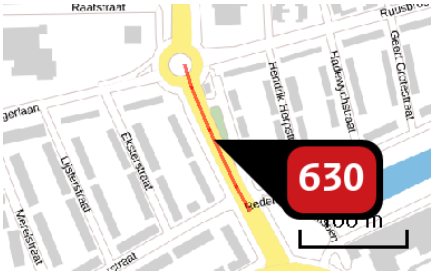

Naam	Nachtegaallaan
Locatie (X,Y)	174396, 389036
NOx	92,11 kg/j
NH3	4,37 kg/j

Soort	Voertuig	Aantal voertuigen (/dag)	Stof	Emissie
Standaard	Licht verkeer	9.087,0	NOx NH3	65,03 kg/j 4,26 kg/j
Standaard	Middelzwaar vrachtverkeer	305,0	NOx NH3	12,87 kg/j < 1 kg/j
Standaard	Zwaar vrachtverkeer	297,0	NOx NH3	14,20 kg/j < 1 kg/j
Standaard	Bussen	0,0		

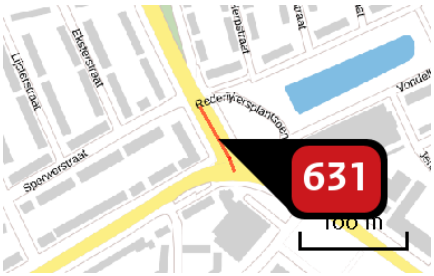

Naam	Nachtegaallaan
Locatie (X,Y)	174445, 388942
NOx	45,03 kg/j
NH3	1,98 kg/j

Soort	Voertuig	Aantal voertuigen (/dag)	Stof	Emissie
Standaard	Licht verkeer	8.988,0	NOx NH3	30,90 kg/j 1,93 kg/j
Standaard	Middelzwaar vrachtverkeer	305,0	NOx NH3	6,72 kg/j < 1 kg/j
Standaard	Zwaar vrachtverkeer	297,0	NOx NH3	7,40 kg/j < 1 kg/j
Standaard	Bussen	0,0		

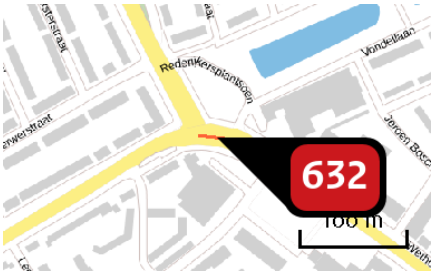

Naam	Wethouder Ebbenlaan
Locatie (X,Y)	174477, 388909
NOx	26,91 kg/j
NH3	1,05 kg/j

Soort	Voertuig	Aantal voertuigen (/dag)	Stof	Emissie
Standaard	Licht verkeer	9.347,0	NOx NH3	16,36 kg/j 1,02 kg/j
Standaard	Middelzwaar vrachtverkeer	509,0	NOx NH3	5,76 kg/j < 1 kg/j
Standaard	Zwaar vrachtverkeer	373,0	NOx NH3	4,78 kg/j < 1 kg/j
Standaard	Bussen	0,0		

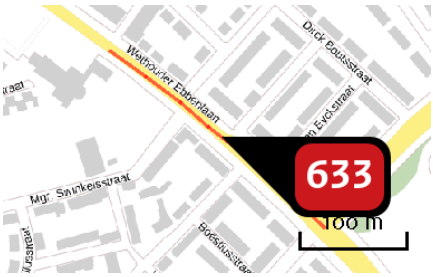

Naam	Wethouder Ebbenlaan
Locatie (X,Y)	174743, 388727
NOx	173,60 kg/j
NH3	6,27 kg/j

Soort	Voertuig	Aantal voertuigen (/dag)	Stof	Emissie
Standaard	Licht verkeer	7.267,0	NOx NH3	96,80 kg/j 6,01 kg/j
Standaard	Middelzwaar vrachtverkeer	500,0	NOx NH3	43,08 kg/j < 1 kg/j
Standaard	Zwaar vrachtverkeer	346,0	NOx NH3	33,73 kg/j < 1 kg/j
Standaard	Bussen	0,0		

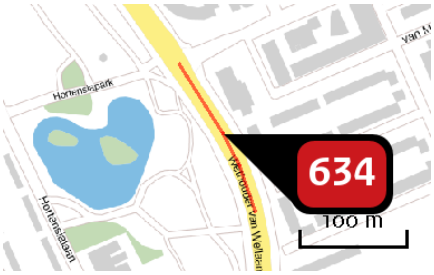

Naam	Wethouder van Wellaan
Locatie (X,Y)	175283, 387957
NOx	108,28 kg/j
NH3	4,41 kg/j

Soort	Voertuig	Aantal voertuigen (/dag)	Stof	Emissie
Standaard	Licht verkeer	8.669,0	NOx NH3	66,78 kg/j 4,26 kg/j
Standaard	Middelzwaar vrachtverkeer	428,0	NOx NH3	20,40 kg/j < 1 kg/j
Standaard	Zwaar vrachtverkeer	391,0	NOx NH3	21,10 kg/j < 1 kg/j
Standaard	Bussen	0,0		

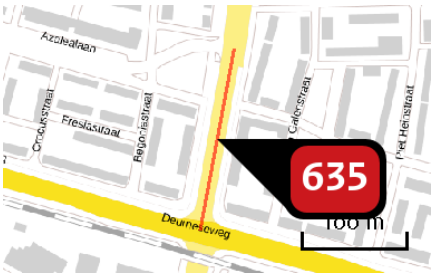

Naam	Wethouder van Wellaan
Locatie (X,Y)	175300, 387428
NOx	220,50 kg/j
NH3	7,78 kg/j

Soort	Voertuig	Aantal voertuigen (/dag)	Stof	Emissie
Standaard	Licht verkeer	13.494,0	NOx NH3	134,71 kg/j 7,55 kg/j
Standaard	Middelzwaar vrachtverkeer	585,0	NOx NH3	43,58 kg/j < 1 kg/j
Standaard	Zwaar vrachtverkeer	502,0	NOx NH3	42,22 kg/j < 1 kg/j
Standaard	Bussen	0,0		

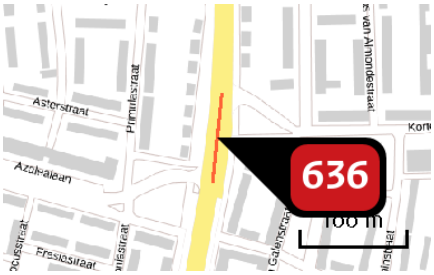

Naam	Wethouder van Wellaan
Locatie (X,Y)	175320, 387554
NOx	80,58 kg/j
NH3	3,34 kg/j

Soort	Voertuig	Aantal voertuigen (/dag)	Stof	Emissie
Standaard	Licht verkeer	12.581,0	NOx NH3	52,09 kg/j 3,25 kg/j
Standaard	Middelzwaar vrachtverkeer	539,0	NOx NH3	14,36 kg/j < 1 kg/j
Standaard	Zwaar vrachtverkeer	469,0	NOx NH3	14,13 kg/j < 1 kg/j
Standaard	Bussen	0,0		

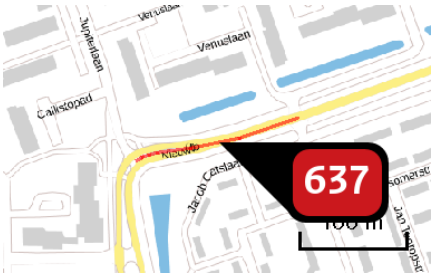

Naam	Venuslaan
Locatie (X,Y)	174738, 389697
NOx	48,12 kg/j
NH3	2,36 kg/j

Soort	Voertuig	Aantal voertuigen (/dag)	Stof	Emissie
Standaard	Licht verkeer	4.688,0	NOx NH3	35,14 kg/j 2,31 kg/j
Standaard	Middelzwaar vrachtverkeer	179,0	NOx NH3	7,89 kg/j < 1 kg/j
Standaard	Zwaar vrachtverkeer	102,0	NOx NH3	5,09 kg/j < 1 kg/j
Standaard	Bussen	0,0		

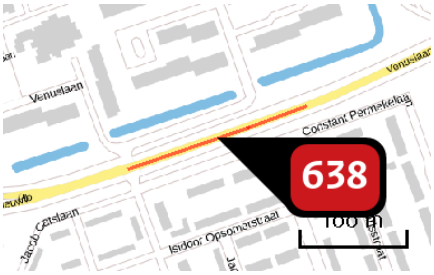

Naam	Venuslaan
Locatie (X,Y)	174892, 389748
NOx	61,24 kg/j
NH3	3,02 kg/j

Soort	Voertuig	Aantal voertuigen (/dag)	Stof	Emissie
Standaard	Licht verkeer	5.359,0	NOx NH3	45,07 kg/j 2,96 kg/j
Standaard	Middelzwaar vrachtverkeer	200,0	NOx NH3	9,89 kg/j < 1 kg/j
Standaard	Zwaar vrachtverkeer	112,0	NOx NH3	6,28 kg/j < 1 kg/j
Standaard	Bussen	0,0		



Naam	Deurneseweg
Locatie (X,Y)	175585, 387260
NOx	1.616,76 kg/j
NH3	97,85 kg/j

Soort	Voertuig	Aantal voertuigen (/dag)	Stof	Emissie
Standaard	Licht verkeer	27.151,0	NOx NH3	917,73 kg/j 95,71 kg/j
Standaard	Middelzwaar vrachtverkeer	1.601,0	NOx NH3	381,94 kg/j 1,26 kg/j
Standaard	Zwaar vrachtverkeer	1.239,0	NOx NH3	317,09 kg/j < 1 kg/j
Standaard	Bussen	0,0		

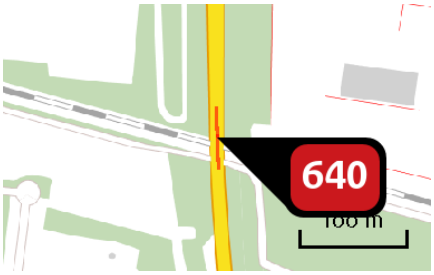

Naam	N279 - PROV WG
Locatie (X,Y)	177891, 386633
NOx	101,93 kg/j
NH3	5,92 kg/j

Soort	Voertuig	Aantal voertuigen (/dag)	Stof	Emissie
Standaard	Licht verkeer	15.438,0	NOx NH3	41,11 kg/j 5,66 kg/j
Standaard	Middelzwaar vrachtverkeer	1.753,0	NOx NH3	27,45 kg/j < 1 kg/j
Standaard	Zwaar vrachtverkeer	2.078,0	NOx NH3	33,37 kg/j < 1 kg/j
Standaard	Bussen	0,0		

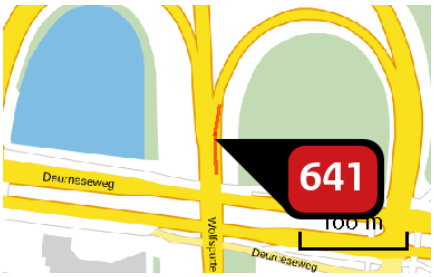

Naam	N279 - HELMOND
Locatie (X,Y)	177890, 386996
NOx	17,86 kg/j
NH3	< 1 kg/j

Soort	Voertuig	Aantal voertuigen (/dag)	Stof	Emissie
Standaard	Licht verkeer	2.223,0	NOx NH3	6,47 kg/j < 1 kg/j
Standaard	Middelzwaar vrachtverkeer	308,0	NOx NH3	5,13 kg/j < 1 kg/j
Standaard	Zwaar vrachtverkeer	370,0	NOx NH3	6,26 kg/j < 1 kg/j
Standaard	Bussen	0,0		

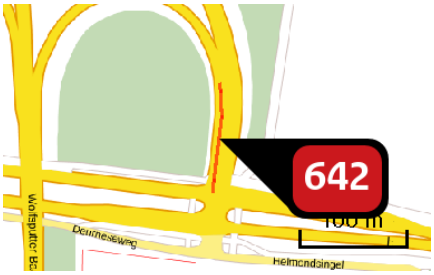

Naam	N279 - HELMOND
Locatie (X,Y)	178062, 386974
NOx	31,85 kg/j
NH3	< 1 kg/j

Soort	Voertuig	Aantal voertuigen (/dag)	Stof	Emissie
Standaard	Licht verkeer	2.223,0	NOx NH3	10,89 kg/j < 1 kg/j
Standaard	Middelzwaar vrachtverkeer	308,0	NOx NH3	8,87 kg/j < 1 kg/j
Standaard	Zwaar vrachtverkeer	370,0	NOx NH3	12,08 kg/j < 1 kg/j
Standaard	Bussen	0,0		

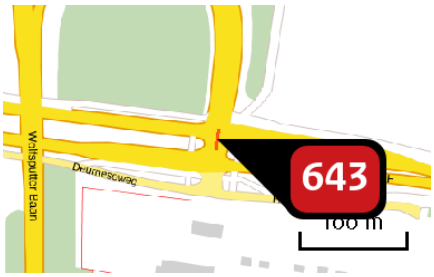

Naam	N279 - HELMOND
Locatie (X,Y)	178060, 386917
NOx	11,33 kg/j
NH3	< 1 kg/j

Soort	Voertuig	Aantal voertuigen (/dag)	Stof	Emissie
Standaard	Licht verkeer	5.203,0	NOx NH3	4,58 kg/j < 1 kg/j
Standaard	Middelzwaar vrachtverkeer	516,0	NOx NH3	3,01 kg/j < 1 kg/j
Standaard	Zwaar vrachtverkeer	568,0	NOx NH3	3,75 kg/j < 1 kg/j
Standaard	Bussen	0,0		

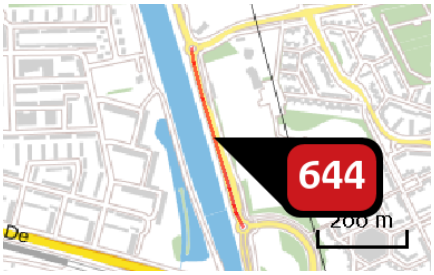

Naam	Rijpelbaan
Locatie (X,Y)	176058, 387469
NOx	279,97 kg/j
NH3	10,94 kg/j

Soort	Voertuig	Aantal voertuigen (/dag)	Stof	Emissie
Standaard	Licht verkeer	7.956,0	NOx NH3	159,81 kg/j 10,46 kg/j
Standaard	Middelzwaar vrachtverkeer	568,0	NOx NH3	67,43 kg/j < 1 kg/j
Standaard	Zwaar vrachtverkeer	392,0	NOx NH3	52,73 kg/j < 1 kg/j
Standaard	Bussen	0,0		

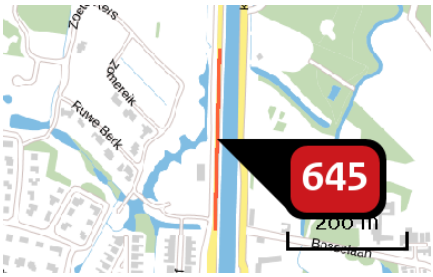

Naam	Kanaaldijk Noord West
Locatie (X,Y)	173374, 389262
NOx	194,45 kg/j
NH3	16,26 kg/j

Soort	Voertuig	Aantal voertuigen (/dag)	Stof	Emissie
Standaard	Licht verkeer	7.985,0	NOx NH3	111,54 kg/j 15,88 kg/j
Standaard	Middelzwaar vrachtverkeer	601,0	NOx NH3	47,99 kg/j < 1 kg/j
Standaard	Zwaar vrachtverkeer	430,0	NOx NH3	34,92 kg/j < 1 kg/j
Standaard	Bussen	0,0		



Naam	N270 - Deurneseweg
Locatie (X,Y)	177866, 386931
NOx	816,74 kg/j
NH3	52,40 kg/j

Soort	Voertuig	Aantal voertuigen (/dag)	Stof	Emissie
Standaard	Licht verkeer	20.882,0	NOx NH3	403,15 kg/j 50,83 kg/j
Standaard	Middelzwaar vrachtverkeer	1.794,0	NOx NH3	217,87 kg/j < 1 kg/j
Standaard	Zwaar vrachtverkeer	1.544,0	NOx NH3	195,72 kg/j < 1 kg/j
Standaard	Bussen	0,0		

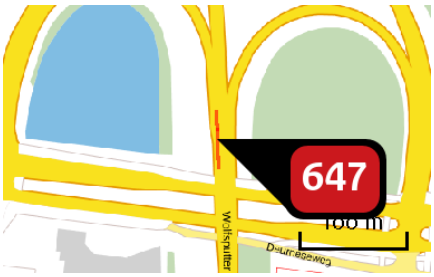

Naam	N279 - HELMOND
Locatie (X,Y)	177879, 386991
NOx	16,24 kg/j
NH3	1,01 kg/j

Soort	Voertuig	Aantal voertuigen (/dag)	Stof	Emissie
Standaard	Licht verkeer	2.756,0	NOx NH3	6,82 kg/j < 1 kg/j
Standaard	Middelzwaar vrachtverkeer	314,0	NOx NH3	4,44 kg/j < 1 kg/j
Standaard	Zwaar vrachtverkeer	345,0	NOx NH3	4,97 kg/j < 1 kg/j
Standaard	Bussen	0,0		

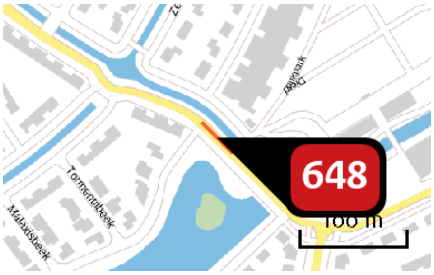

Naam	Waterleliesingel
Locatie (X,Y)	175999, 389604
NOx	4,64 kg/j
NH3	< 1 kg/j

Soort	Voertuig	Aantal voertuigen (/dag)	Stof	Emissie
Standaard	Licht verkeer	2.030,0	NOx NH3	3,69 kg/j < 1 kg/j
Standaard	Middelzwaar vrachtverkeer	48,0	NOx NH3	< 1 kg/j < 1 kg/j
Standaard	Zwaar vrachtverkeer	36,0	NOx NH3	< 1 kg/j < 1 kg/j
Standaard	Bussen	0,0		



Naam	Waterleliesingel
Locatie (X,Y)	175757, 389757
NOx	11,25 kg/j
NH3	< 1 kg/j

Soort	Voertuig	Aantal voertuigen (/dag)	Stof	Emissie
Standaard	Licht verkeer	1.679,0	NOx NH3	8,88 kg/j < 1 kg/j
Standaard	Middelzwaar vrachtverkeer	40,0	NOx NH3	1,24 kg/j < 1 kg/j
Standaard	Zwaar vrachtverkeer	32,0	NOx NH3	1,13 kg/j < 1 kg/j
Standaard	Bussen	0,0		



Naam	N270 - Helmondsingel
Locatie (X,Y)	181979, 386406
NOx	910,54 kg/j
NH3	43,42 kg/j

Soort	Voertuig	Aantal voertuigen (/dag)	Stof	Emissie
Standaard	Licht verkeer	18.404,0	NOx NH3	375,99 kg/j 41,68 kg/j
Standaard	Middelzwaar vrachtverkeer	2.028,0	NOx NH3	282,84 kg/j < 1 kg/j
Standaard	Zwaar vrachtverkeer	1.695,0	NOx NH3	251,70 kg/j < 1 kg/j
Standaard	Bussen	0,0		

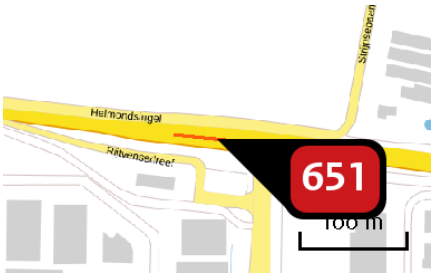

Naam	N270 - Helmondsingel
Locatie (X,Y)	181746, 386430
NOx	168,03 kg/j
NH3	8,51 kg/j

Soort	Voertuig	Aantal voertuigen (/dag)	Stof	Emissie
Standaard	Licht verkeer	17.459,0	NOx NH3	73,82 kg/j 8,20 kg/j
Standaard	Middelzwaar vrachtverkeer	1.708,0	NOx NH3	49,23 kg/j < 1 kg/j
Standaard	Zwaar vrachtverkeer	1.466,0	NOx NH3	44,98 kg/j < 1 kg/j
Standaard	Bussen	0,0		

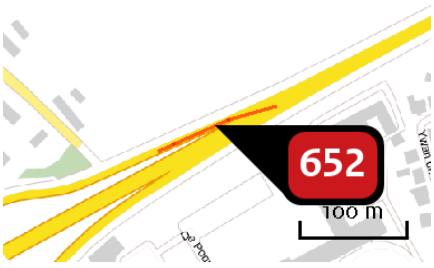

Naam	N270 - Helmondsingel
Locatie (X,Y)	182922, 386772
NOx	31,72 kg/j
NH3	1,87 kg/j

Soort	Voertuig	Aantal voertuigen (/dag)	Stof	Emissie
Standaard	Licht verkeer	2.412,0	NOx NH3	13,52 kg/j 1,79 kg/j
Standaard	Middelzwaar vrachtverkeer	233,0	NOx NH3	7,91 kg/j < 1 kg/j
Standaard	Zwaar vrachtverkeer	293,0	NOx NH3	10,29 kg/j < 1 kg/j
Standaard	Bussen	0,0		

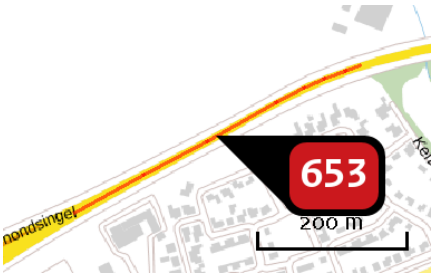

Naam	N270 - Helmondsingel
Locatie (X,Y)	183167, 386892
NOx	692,83 kg/j
NH3	41,27 kg/j

Soort	Voertuig	Aantal voertuigen (/dag)	Stof	Emissie
Standaard	Licht verkeer	13.751,0	NOx NH3	276,76 kg/j 39,41 kg/j
Standaard	Middelzwaar vrachtverkeer	1.781,0	NOx NH3	204,89 kg/j < 1 kg/j
Standaard	Zwaar vrachtverkeer	1.805,0	NOx NH3	211,18 kg/j < 1 kg/j
Standaard	Bussen	0,0		

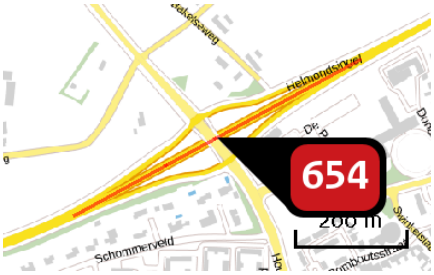

Naam	N270 - Helmondsingel
Locatie (X,Y)	182721, 386650
NOx	657,50 kg/j
NH3	36,99 kg/j

Soort	Voertuig	Aantal voertuigen (/dag)	Stof	Emissie
Standaard	Licht verkeer	9.012,0	NOx NH3	246,88 kg/j 35,16 kg/j
Standaard	Middelzwaar vrachtverkeer	1.348,0	NOx NH3	211,08 kg/j 1,01 kg/j
Standaard	Zwaar vrachtverkeer	1.253,0	NOx NH3	199,54 kg/j < 1 kg/j
Standaard	Bussen	0,0		

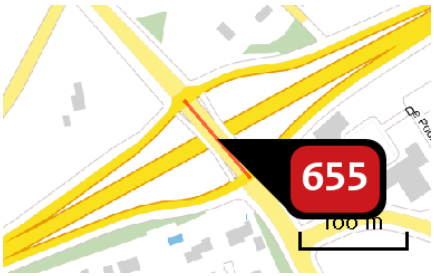

Naam	Bakelseweg
Locatie (X,Y)	182713, 386643
NOx	104,29 kg/j
NH3	9,12 kg/j

Soort	Voertuig	Aantal voertuigen (/dag)	Stof	Emissie
Standaard	Licht verkeer	14.387,0	NOx NH3	62,73 kg/j 8,93 kg/j
Standaard	Middelzwaar vrachtverkeer	899,0	NOx NH3	22,40 kg/j < 1 kg/j
Standaard	Zwaar vrachtverkeer	756,0	NOx NH3	19,16 kg/j < 1 kg/j
Standaard	Bussen	0,0		

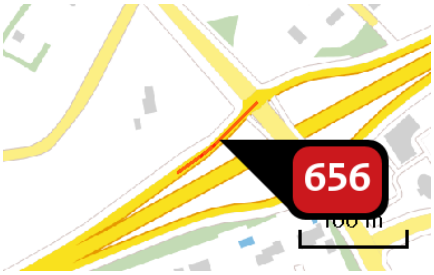

Naam	N270 - Helmondsingel
Locatie (X,Y)	182650, 386645
NOx	38,78 kg/j
NH3	1,53 kg/j

Soort	Voertuig	Aantal voertuigen (/dag)	Stof	Emissie
Standaard	Licht verkeer	4.789,0	NOx NH3	22,35 kg/j 1,47 kg/j
Standaard	Middelzwaar vrachtverkeer	337,0	NOx NH3	9,25 kg/j < 1 kg/j
Standaard	Zwaar vrachtverkeer	231,0	NOx NH3	7,18 kg/j < 1 kg/j
Standaard	Bussen	0,0		

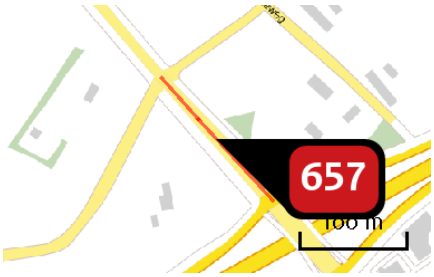

Naam	Bakelseweg
Locatie (X,Y)	182631, 386736
NOx	108,77 kg/j
NH3	10,70 kg/j

Soort	Voertuig	Aantal voertuigen (/dag)	Stof	Emissie
Standaard	Licht verkeer	10.181,0	NOx NH3	74,02 kg/j 10,54 kg/j
Standaard	Middelzwaar vrachtverkeer	473,0	NOx NH3	19,66 kg/j < 1 kg/j
Standaard	Zwaar vrachtverkeer	357,0	NOx NH3	15,09 kg/j < 1 kg/j
Standaard	Bussen	0,0		

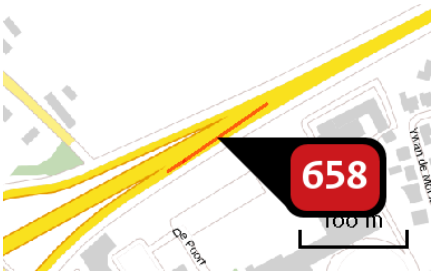

Naam	N270 - Helmondsingel
Locatie (X,Y)	182931, 386758
NOx	26,04 kg/j
NH3	1,80 kg/j

Soort	Voertuig	Aantal voertuigen (/dag)	Stof	Emissie
Standaard	Licht verkeer	2.326,0	NOx NH3	12,19 kg/j 1,74 kg/j
Standaard	Middelzwaar vrachtverkeer	200,0	NOx NH3	5,99 kg/j < 1 kg/j
Standaard	Zwaar vrachtverkeer	258,0	NOx NH3	7,86 kg/j < 1 kg/j
Standaard	Bussen	0,0		

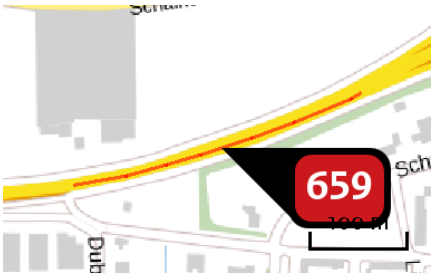

Naam	N270 - Helmondsingel
Locatie (X,Y)	182322, 386454
NOx	653,83 kg/j
NH3	37,04 kg/j

Soort	Voertuig	Aantal voertuigen (/dag)	Stof	Emissie
Standaard	Licht verkeer	18.404,0	NOx NH3	283,97 kg/j 35,65 kg/j
Standaard	Middelzwaar vrachtverkeer	2.028,0	NOx NH3	197,46 kg/j < 1 kg/j
Standaard	Zwaar vrachtverkeer	1.695,0	NOx NH3	172,40 kg/j < 1 kg/j
Standaard	Bussen	0,0		



Naam	N270 - Helmondsingel
Locatie (X,Y)	182694, 386585
NOx	46,16 kg/j
NH3	1,66 kg/j

Soort	Voertuig	Aantal voertuigen (/dag)	Stof	Emissie
Standaard	Licht verkeer	4.602,0	NOx NH3	25,51 kg/j 1,59 kg/j
Standaard	Middelzwaar vrachtverkeer	342,0	NOx NH3	12,16 kg/j < 1 kg/j
Standaard	Zwaar vrachtverkeer	211,0	NOx NH3	8,49 kg/j < 1 kg/j
Standaard	Bussen	0,0		

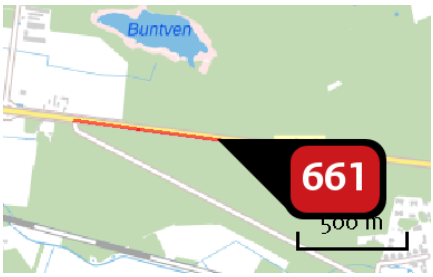

Naam	N270 - Helmondsingel
Locatie (X,Y)	180339, 386603
NOx	2.321,00 kg/j
NH3	155,97 kg/j

Soort	Voertuig	Aantal voertuigen (/dag)	Stof	Emissie
Standaard	Licht verkeer	17.459,0	NOx NH3	1.108,68 kg/j 150,89 kg/j
Standaard	Middelzwaar vrachtverkeer	1.708,0	NOx NH3	644,05 kg/j 2,88 kg/j
Standaard	Zwaar vrachtverkeer	1.466,0	NOx NH3	568,27 kg/j 2,20 kg/j
Standaard	Bussen	0,0		

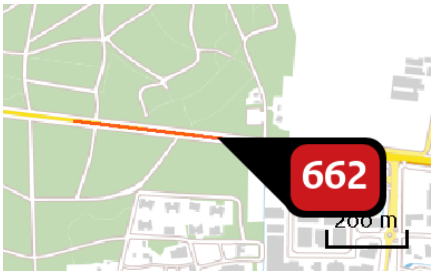

Naam	N270 - Helmondsingel
Locatie (X,Y)	181350, 386475
NOx	1.255,67 kg/j
NH3	84,38 kg/j

Soort	Voertuig	Aantal voertuigen (/dag)	Stof	Emissie
Standaard	Licht verkeer	17.459,0	NOx NH3	599,80 kg/j 81,63 kg/j
Standaard	Middelzwaar vrachtverkeer	1.708,0	NOx NH3	348,43 kg/j 1,56 kg/j
Standaard	Zwaar vrachtverkeer	1.466,0	NOx NH3	307,43 kg/j 1,19 kg/j
Standaard	Bussen	0,0		



Naam	Molenhof
Locatie (X,Y)	179480, 388397
NOx	60,18 kg/j
NH3	6,11 kg/j

Soort	Voertuig	Aantal voertuigen (/dag)	Stof	Emissie
Standaard	Licht verkeer	2.207,0	NOx NH3	42,36 kg/j 6,03 kg/j
Standaard	Middelzwaar vrachtverkeer	77,0	NOx NH3	8,45 kg/j < 1 kg/j
Standaard	Zwaar vrachtverkeer	84,0	NOx NH3	9,37 kg/j < 1 kg/j
Standaard	Bussen	0,0		

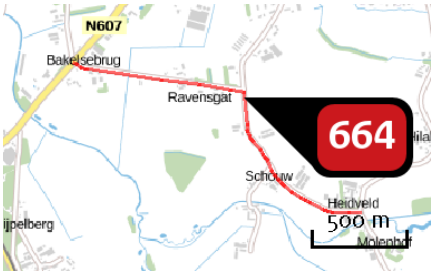

Naam	Ravensgat
Locatie (X,Y)	178782, 389190
NOx	138,97 kg/j
NH3	15,73 kg/j

Soort	Voertuig	Aantal voertuigen (/dag)	Stof	Emissie
Standaard	Licht verkeer	1.221,0	NOx NH3	109,53 kg/j 15,60 kg/j
Standaard	Middelzwaar vrachtverkeer	32,0	NOx NH3	16,41 kg/j < 1 kg/j
Standaard	Zwaar vrachtverkeer	25,0	NOx NH3	13,04 kg/j < 1 kg/j
Standaard	Bussen	0,0		



Naam	Bakelseweg
Locatie (X,Y)	182201, 388041
NOx	356,44 kg/j
NH3	34,64 kg/j

Soort	Voertuig	Aantal voertuigen (/dag)	Stof	Emissie
Standaard	Licht verkeer	7.904,0	NOx NH3	239,56 kg/j 34,12 kg/j
Standaard	Middelzwaar vrachtverkeer	395,0	NOx NH3	68,43 kg/j < 1 kg/j
Standaard	Zwaar vrachtverkeer	275,0	NOx NH3	48,45 kg/j < 1 kg/j
Standaard	Bussen	0,0		



Naam	Bakelseweg
Locatie (X,Y)	181679, 388687
NOx	557,80 kg/j
NH3	54,21 kg/j

Soort	Voertuig	Aantal voertuigen (/dag)	Stof	Emissie
Standaard	Licht verkeer	7.904,0	NOx NH3	374,89 kg/j 53,39 kg/j
Standaard	Middelzwaar vrachtverkeer	395,0	NOx NH3	107,09 kg/j < 1 kg/j
Standaard	Zwaar vrachtverkeer	275,0	NOx NH3	75,82 kg/j < 1 kg/j
Standaard	Bussen	0,0		

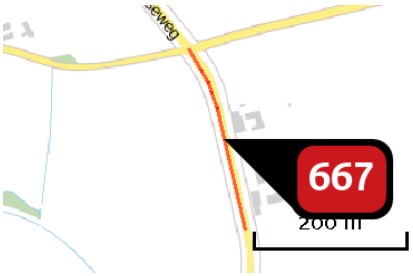

Naam	Bakelseweg
Locatie (X,Y)	182449, 387674
NOx	138,46 kg/j
NH3	13,44 kg/j

Soort	Voertuig	Aantal voertuigen (/dag)	Stof	Emissie
Standaard	Licht verkeer	8.055,0	NOx NH3	92,91 kg/j 13,23 kg/j
Standaard	Middelzwaar vrachtverkeer	400,0	NOx NH3	26,37 kg/j < 1 kg/j
Standaard	Zwaar vrachtverkeer	286,0	NOx NH3	19,18 kg/j < 1 kg/j
Standaard	Bussen	0,0		

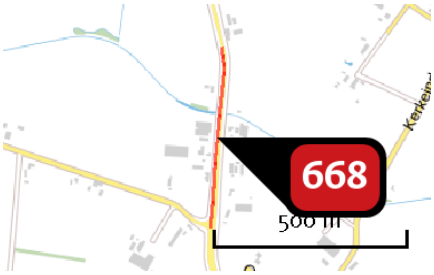

Naam	Bakelseweg
Locatie (X,Y)	182467, 387326
NOx	260,60 kg/j
NH3	25,29 kg/j

Soort	Voertuig	Aantal voertuigen (/dag)	Stof	Emissie
Standaard	Licht verkeer	8.055,0	NOx NH3	174,87 kg/j 24,90 kg/j
Standaard	Middelzwaar vrachtverkeer	400,0	NOx NH3	49,64 kg/j < 1 kg/j
Standaard	Zwaar vrachtverkeer	286,0	NOx NH3	36,09 kg/j < 1 kg/j
Standaard	Bussen	0,0		

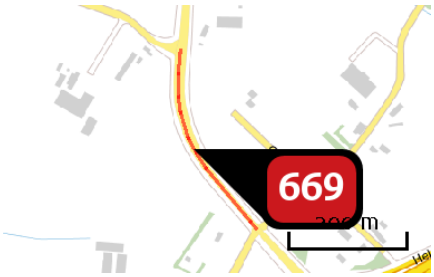

Naam	Bakelseweg
Locatie (X,Y)	182473, 386928
NOx	219,11 kg/j
NH3	21,26 kg/j

Soort	Voertuig	Aantal voertuigen (/dag)	Stof	Emissie
Standaard	Licht verkeer	9.090,0	NOx NH3	147,03 kg/j 20,94 kg/j
Standaard	Middelzwaar vrachtverkeer	442,0	NOx NH3	40,86 kg/j < 1 kg/j
Standaard	Zwaar vrachtverkeer	332,0	NOx NH3	31,22 kg/j < 1 kg/j
Standaard	Bussen	0,0		

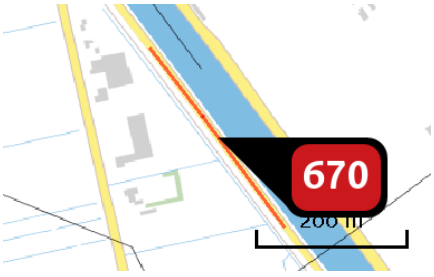

Naam	N612 - Kanaaldijk Zuid West
Locatie (X,Y)	174407, 385967
NOx	589,85 kg/j
NH3	27,33 kg/j

Soort	Voertuig	Aantal voertuigen (/dag)	Stof	Emissie
Standaard	Licht verkeer	13.516,0	NOx NH3	196,33 kg/j 25,78 kg/j
Standaard	Middelzwaar vrachtverkeer	2.019,0	NOx NH3	179,12 kg/j < 1 kg/j
Standaard	Zwaar vrachtverkeer	2.333,0	NOx NH3	214,39 kg/j < 1 kg/j
Standaard	Bussen	0,0		



Naam	N612 - Kanaaldijk Zuid West
Locatie (X,Y)	174739, 385521
NOx	1.617,71 kg/j
NH3	74,95 kg/j

Soort	Voertuig	Aantal voertuigen (/dag)	Stof	Emissie
Standaard	Licht verkeer	13.516,0	NOx NH3	538,47 kg/j 70,70 kg/j
Standaard	Middelzwaar vrachtverkeer	2.019,0	NOx NH3	491,26 kg/j 2,10 kg/j
Standaard	Zwaar vrachtverkeer	2.333,0	NOx NH3	587,99 kg/j 2,15 kg/j
Standaard	Bussen	0,0		



Naam	Herselseweg
Locatie (X,Y)	175124, 383884
NOx	544,61 kg/j
NH3	40,17 kg/j

Soort	Voertuig	Aantal voertuigen (/dag)	Stof	Emissie
Standaard	Licht verkeer	4.234,0	NOx NH3	273,64 kg/j 38,97 kg/j
Standaard	Middelzwaar vrachtverkeer	344,0	NOx NH3	127,08 kg/j < 1 kg/j
Standaard	Zwaar vrachtverkeer	383,0	NOx NH3	143,89 kg/j < 1 kg/j
Standaard	Bussen	0,0		

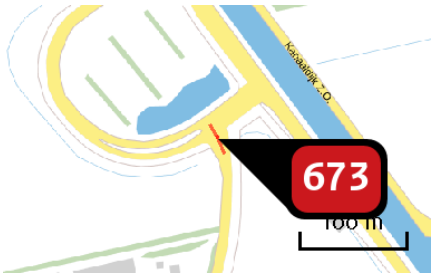

Naam	Herselseweg
Locatie (X,Y)	175425, 384494
NOx	16,04 kg/j
NH3	< 1 kg/j

Soort	Voertuig	Aantal voertuigen (/dag)	Stof	Emissie
Standaard	Licht verkeer	4.234,0	NOx NH3	6,88 kg/j < 1 kg/j
Standaard	Middelzwaar vrachtverkeer	344,0	NOx NH3	4,15 kg/j < 1 kg/j
Standaard	Zwaar vrachtverkeer	383,0	NOx NH3	5,01 kg/j < 1 kg/j
Standaard	Bussen	0,0		

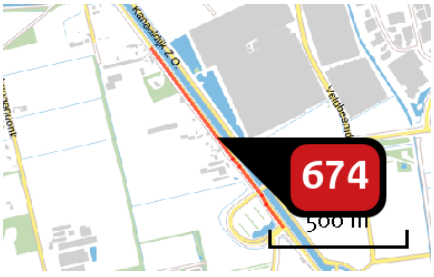

Naam	N612 - Stipdonk
Locatie (X,Y)	175226, 384871
NOx	2.126,69 kg/j
NH3	63,54 kg/j

Soort	Voertuig	Aantal voertuigen (/dag)	Stof	Emissie
Standaard	Licht verkeer	13.516,0	NOx NH3	614,16 kg/j 59,33 kg/j
Standaard	Middelzwaar vrachtverkeer	2.019,0	NOx NH3	672,32 kg/j 2,07 kg/j
Standaard	Zwaar vrachtverkeer	2.333,0	NOx NH3	840,22 kg/j 2,14 kg/j
Standaard	Bussen	0,0		

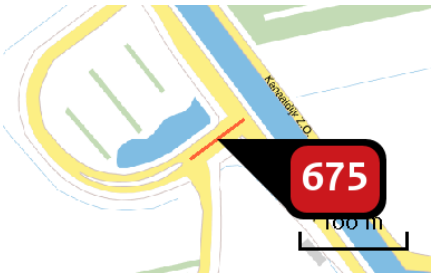

Naam	Rochadeweg
Locatie (X,Y)	175443, 384526
NOx	141,14 kg/j
NH3	3,63 kg/j

Soort	Voertuig	Aantal voertuigen (/dag)	Stof	Emissie
Standaard	Licht verkeer	10.310,0	NOx NH3	35,54 kg/j 3,34 kg/j
Standaard	Middelzwaar vrachtverkeer	2.120,0	NOx NH3	54,23 kg/j < 1 kg/j
Standaard	Zwaar vrachtverkeer	1.852,0	NOx NH3	51,37 kg/j < 1 kg/j
Standaard	Bussen	0,0		

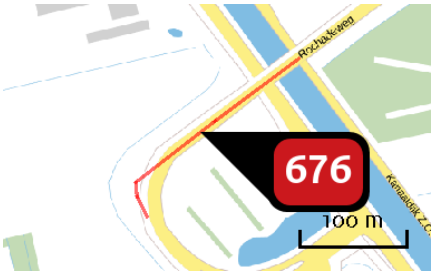

Naam	Rochadeweg
Locatie (X,Y)	175314, 384624
NOx	509,04 kg/j
NH3	20,22 kg/j

Soort	Voertuig	Aantal voertuigen (/dag)	Stof	Emissie
Standaard	Licht verkeer	13.883,0	NOx NH3	160,19 kg/j 19,00 kg/j
Standaard	Middelzwaar vrachtverkeer	2.402,0	NOx NH3	181,64 kg/j < 1 kg/j
Standaard	Zwaar vrachtverkeer	2.097,0	NOx NH3	167,21 kg/j < 1 kg/j
Standaard	Bussen	0,0		

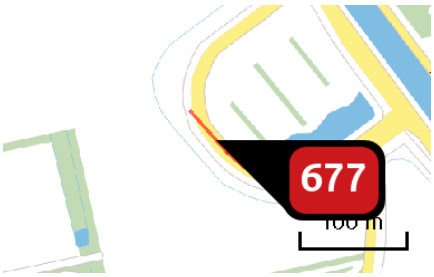

Naam	Rochadeweg
Locatie (X,Y)	175288, 384518
NOx	164,87 kg/j
NH3	6,55 kg/j

Soort	Voertuig	Aantal voertuigen (/dag)	Stof	Emissie
Standaard	Licht verkeer	13.883,0	NOx NH3	51,88 kg/j 6,15 kg/j
Standaard	Middelzwaar vrachtverkeer	2.402,0	NOx NH3	58,83 kg/j < 1 kg/j
Standaard	Zwaar vrachtverkeer	2.097,0	NOx NH3	54,16 kg/j < 1 kg/j
Standaard	Bussen	0,0		

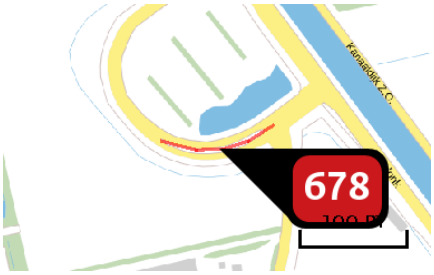

Naam	Rochadeweg
Locatie (X,Y)	175369, 384485
NOx	248,82 kg/j
NH3	9,89 kg/j

Soort	Voertuig	Aantal voertuigen (/dag)	Stof	Emissie
Standaard	Licht verkeer	13.883,0	NOx NH3	78,30 kg/j 9,29 kg/j
Standaard	Middelzwaar vrachtverkeer	2.402,0	NOx NH3	88,79 kg/j < 1 kg/j
Standaard	Zwaar vrachtverkeer	2.097,0	NOx NH3	81,73 kg/j < 1 kg/j
Standaard	Bussen	0,0		

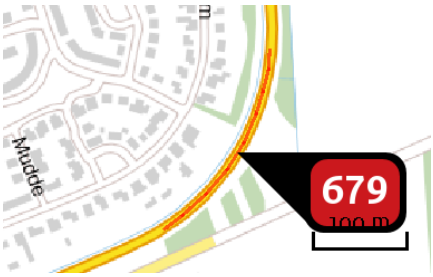

Naam	N272 - Zuid-Om
Locatie (X,Y)	177304, 396081
NOx	214,24 kg/j
NH3	10,13 kg/j

Soort	Voertuig	Aantal voertuigen (/dag)	Stof	Emissie
Standaard	Licht verkeer	6.156,0	NOx NH3	66,45 kg/j 9,46 kg/j
Standaard	Middelzwaar vrachtverkeer	1.311,0	NOx NH3	80,89 kg/j < 1 kg/j
Standaard	Zwaar vrachtverkeer	1.066,0	NOx NH3	66,89 kg/j < 1 kg/j
Standaard	Bussen	0,0		



Naam	N272 - Zuid-Om
Locatie (X,Y)	177334, 396316
NOx	232,68 kg/j
NH3	10,84 kg/j

Soort	Voertuig	Aantal voertuigen (/dag)	Stof	Emissie
Standaard	Licht verkeer	6.156,0	NOx NH3	71,73 kg/j 10,12 kg/j
Standaard	Middelzwaar vrachtverkeer	1.311,0	NOx NH3	88,01 kg/j < 1 kg/j
Standaard	Zwaar vrachtverkeer	1.066,0	NOx NH3	72,94 kg/j < 1 kg/j
Standaard	Bussen	0,0		

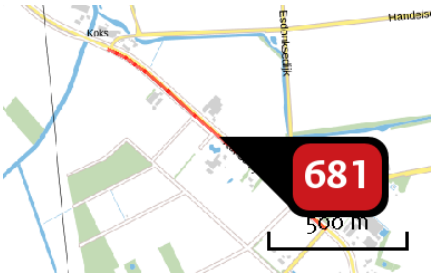

Naam	N616 - Koksedijk
Locatie (X,Y)	174124, 397990
NOx	147,37 kg/j
NH3	15,96 kg/j

Soort	Voertuig	Aantal voertuigen (/dag)	Stof	Emissie
Standaard	Licht verkeer	2.334,0	NOx NH3	110,85 kg/j 15,79 kg/j
Standaard	Middelzwaar vrachtverkeer	104,0	NOx NH3	28,23 kg/j < 1 kg/j
Standaard	Zwaar vrachtverkeer	30,0	NOx NH3	8,28 kg/j < 1 kg/j
Standaard	Bussen	0,0		

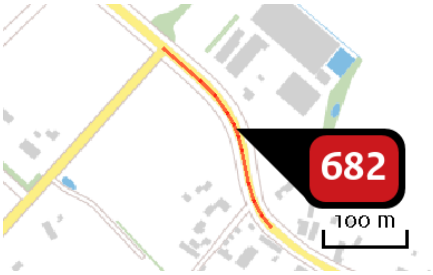

Naam	Pandelaar
Locatie (X,Y)	174590, 397562
NOx	37,43 kg/j
NH3	4,05 kg/j

Soort	Voertuig	Aantal voertuigen (/dag)	Stof	Emissie
Standaard	Licht verkeer	2.334,0	NOx NH3	28,15 kg/j 4,01 kg/j
Standaard	Middelzwaar vrachtverkeer	104,0	NOx NH3	7,17 kg/j < 1 kg/j
Standaard	Zwaar vrachtverkeer	30,0	NOx NH3	2,10 kg/j < 1 kg/j
Standaard	Bussen	0,0		

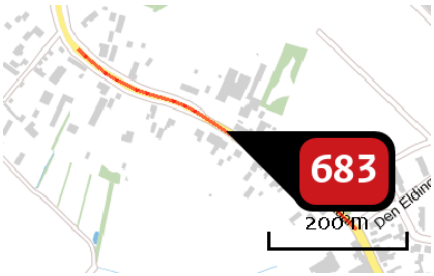

Naam	Pandelaar
Locatie (X,Y)	174847, 397328
NOx	71,41 kg/j
NH3	7,84 kg/j

Soort	Voertuig	Aantal voertuigen (/dag)	Stof	Emissie
Standaard	Licht verkeer	2.406,0	NOx NH3	54,51 kg/j 7,76 kg/j
Standaard	Middelzwaar vrachtverkeer	101,0	NOx NH3	13,08 kg/j < 1 kg/j
Standaard	Zwaar vrachtverkeer	29,0	NOx NH3	3,82 kg/j < 1 kg/j
Standaard	Bussen	0,0		

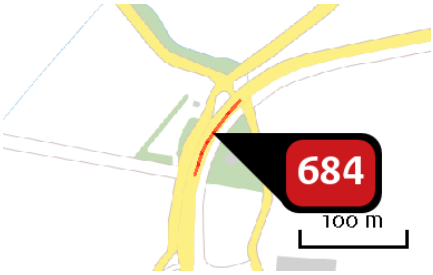

Naam	West-Om
Locatie (X,Y)	174845, 396200
NOx	50,70 kg/j
NH3	4,91 kg/j

Soort	Voertuig	Aantal voertuigen (/dag)	Stof	Emissie
Standaard	Licht verkeer	8.821,0	NOx NH3	33,91 kg/j 4,83 kg/j
Standaard	Middelzwaar vrachtverkeer	510,0	NOx NH3	11,21 kg/j < 1 kg/j
Standaard	Zwaar vrachtverkeer	250,0	NOx NH3	5,59 kg/j < 1 kg/j
Standaard	Bussen	0,0		

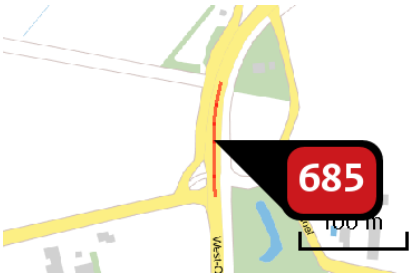

Naam	West-Om
Locatie (X,Y)	174821, 396108
NOx	65,15 kg/j
NH3	6,30 kg/j

Soort	Voertuig	Aantal voertuigen (/dag)	Stof	Emissie
Standaard	Licht verkeer	8.821,0	NOx NH3	43,57 kg/j 6,20 kg/j
Standaard	Middelzwaar vrachtverkeer	510,0	NOx NH3	14,40 kg/j < 1 kg/j
Standaard	Zwaar vrachtverkeer	250,0	NOx NH3	7,18 kg/j < 1 kg/j
Standaard	Bussen	0,0		

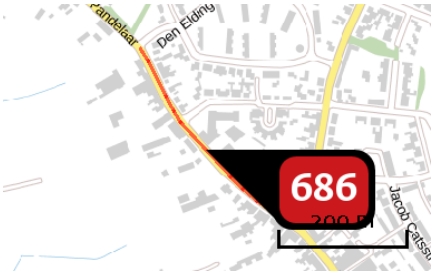

Naam	Pandelaar
Locatie (X,Y)	175137, 397030
NOx	48,98 kg/j
NH3	5,32 kg/j

Soort	Voertuig	Aantal voertuigen (/dag)	Stof	Emissie
Standaard	Licht verkeer	2.118,0	NOx NH3	36,96 kg/j 5,26 kg/j
Standaard	Middelzwaar vrachtverkeer	93,0	NOx NH3	9,28 kg/j < 1 kg/j
Standaard	Zwaar vrachtverkeer	27,0	NOx NH3	2,74 kg/j < 1 kg/j
Standaard	Bussen	0,0		

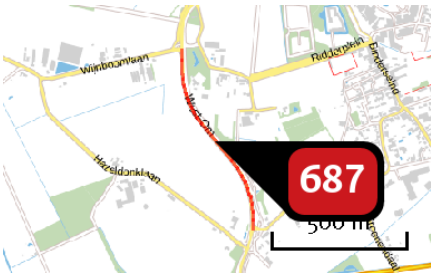

Naam	West-Om
Locatie (X,Y)	174946, 395721
NOx	424,03 kg/j
NH3	41,03 kg/j

Soort	Voertuig	Aantal voertuigen (/dag)	Stof	Emissie
Standaard	Licht verkeer	8.253,0	NOx NH3	283,60 kg/j 40,39 kg/j
Standaard	Middelzwaar vrachtverkeer	479,0	NOx NH3	94,08 kg/j < 1 kg/j
Standaard	Zwaar vrachtverkeer	232,0	NOx NH3	46,34 kg/j < 1 kg/j
Standaard	Bussen	0,0		

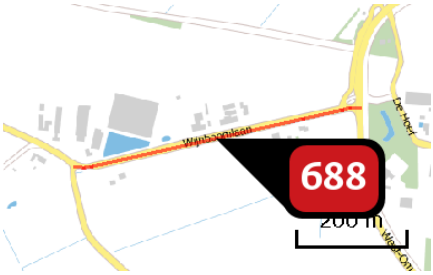

Naam	Wijnboomlaan
Locatie (X,Y)	174560, 396001
NOx	42,60 kg/j
NH3	3,52 kg/j

Soort	Voertuig	Aantal voertuigen (/dag)	Stof	Emissie
Standaard	Licht verkeer	968,0	NOx NH3	24,12 kg/j 3,43 kg/j
Standaard	Middelzwaar vrachtverkeer	80,0	NOx NH3	11,39 kg/j < 1 kg/j
Standaard	Zwaar vrachtverkeer	49,0	NOx NH3	7,10 kg/j < 1 kg/j
Standaard	Bussen	0,0		

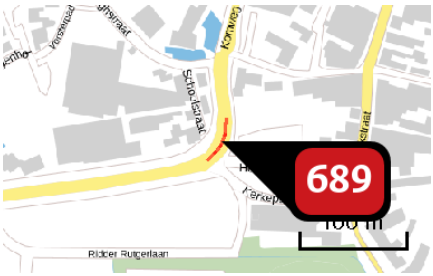

Naam	Komweg
Locatie (X,Y)	175286, 396347
NOx	20,73 kg/j
NH3	2,01 kg/j

Soort	Voertuig	Aantal voertuigen (/dag)	Stof	Emissie
Standaard	Licht verkeer	7.087,0	NOx NH3	13,92 kg/j 1,98 kg/j
Standaard	Middelzwaar vrachtverkeer	422,0	NOx NH3	4,74 kg/j < 1 kg/j
Standaard	Zwaar vrachtverkeer	181,0	NOx NH3	2,07 kg/j < 1 kg/j
Standaard	Bussen	0,0		



Naam	Komweg
Locatie (X,Y)	175342, 396681
NOx	64,09 kg/j
NH3	6,72 kg/j

Soort	Voertuig	Aantal voertuigen (/dag)	Stof	Emissie
Standaard	Licht verkeer	6.931,0	NOx NH3	46,84 kg/j 6,64 kg/j
Standaard	Middelzwaar vrachtverkeer	345,0	NOx NH3	13,38 kg/j < 1 kg/j
Standaard	Zwaar vrachtverkeer	98,0	NOx NH3	3,87 kg/j < 1 kg/j
Standaard	Bussen	0,0		

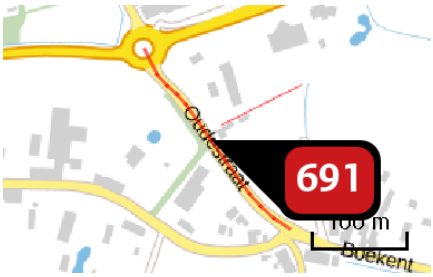

Naam	Oudestraat
Locatie (X,Y)	176049, 395182
NOx	89,23 kg/j
NH3	4,75 kg/j

Soort	Voertuig	Aantal voertuigen (/dag)	Stof	Emissie
Standaard	Licht verkeer	6.057,0	NOx NH3	71,80 kg/j 4,68 kg/j
Standaard	Middelzwaar vrachtverkeer	207,0	NOx NH3	14,63 kg/j < 1 kg/j
Standaard	Zwaar vrachtverkeer	35,0	NOx NH3	2,80 kg/j < 1 kg/j
Standaard	Bussen	0,0		

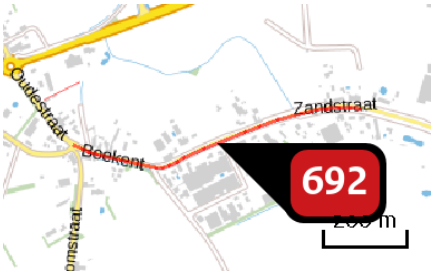

Naam	Zandstraat
Locatie (X,Y)	176474, 395095
NOx	261,40 kg/j
NH3	14,06 kg/j

Soort	Voertuig	Aantal voertuigen (/dag)	Stof	Emissie
Standaard	Licht verkeer	6.057,0	NOx NH3	210,90 kg/j 13,85 kg/j
Standaard	Middelzwaar vrachtverkeer	207,0	NOx NH3	42,38 kg/j < 1 kg/j
Standaard	Zwaar vrachtverkeer	35,0	NOx NH3	8,12 kg/j < 1 kg/j
Standaard	Bussen	0,0		

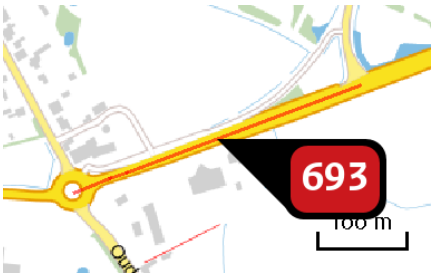

Naam	N272 - Zuid-Om
Locatie (X,Y)	176141, 395337
NOx	395,71 kg/j
NH3	23,07 kg/j

Soort	Voertuig	Aantal voertuigen (/dag)	Stof	Emissie
Standaard	Licht verkeer	9.637,0	NOx NH3	156,01 kg/j 22,01 kg/j
Standaard	Middelzwaar vrachtverkeer	1.431,0	NOx NH3	133,53 kg/j < 1 kg/j
Standaard	Zwaar vrachtverkeer	1.116,0	NOx NH3	106,16 kg/j < 1 kg/j
Standaard	Bussen	0,0		

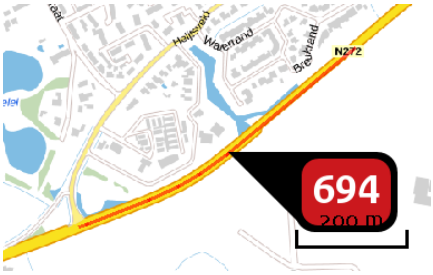

Naam	N272 - Zuid-Om
Locatie (X,Y)	176571, 395531
NOx	557,58 kg/j
NH3	26,36 kg/j

Soort	Voertuig	Aantal voertuigen (/dag)	Stof	Emissie
Standaard	Licht verkeer	6.156,0	NOx NH3	172,95 kg/j 24,63 kg/j
Standaard	Middelzwaar vrachtverkeer	1.311,0	NOx NH3	210,53 kg/j 1,00 kg/j
Standaard	Zwaar vrachtverkeer	1.066,0	NOx NH3	174,10 kg/j < 1 kg/j
Standaard	Bussen	0,0		

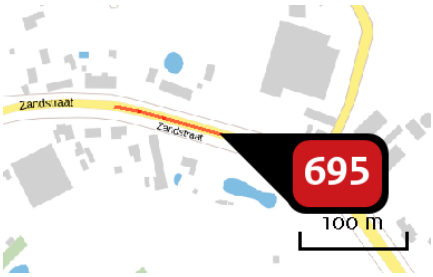

Naam	De Stap
Locatie (X,Y)	176913, 395153
NOx	69,11 kg/j
NH3	3,69 kg/j

Soort	Voertuig	Aantal voertuigen (/dag)	Stof	Emissie
Standaard	Licht verkeer	5.713,0	NOx NH3	55,39 kg/j 3,64 kg/j
Standaard	Middelzwaar vrachtverkeer	184,0	NOx NH3	10,49 kg/j < 1 kg/j
Standaard	Zwaar vrachtverkeer	50,0	NOx NH3	3,23 kg/j < 1 kg/j
Standaard	Bussen	0,0		

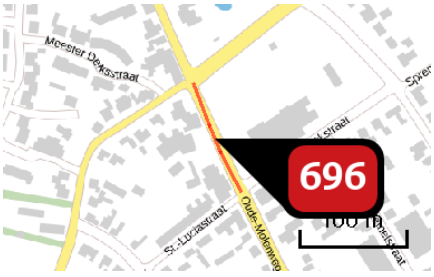

Naam	Oude Molenweg
Locatie (X,Y)	177333, 394582
NOx	50,49 kg/j
NH3	2,40 kg/j

Soort	Voertuig	Aantal voertuigen (/dag)	Stof	Emissie
Standaard	Licht verkeer	6.709,0	NOx NH3	35,58 kg/j 2,34 kg/j
Standaard	Middelzwaar vrachtverkeer	357,0	NOx NH3	11,13 kg/j < 1 kg/j
Standaard	Zwaar vrachtverkeer	107,0	NOx NH3	3,78 kg/j < 1 kg/j
Standaard	Bussen	0,0		

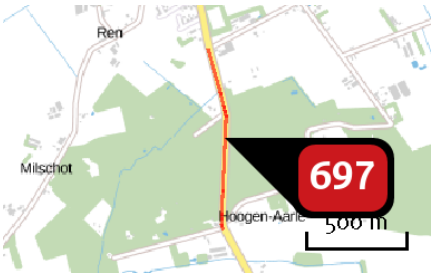

Naam	N604 - Bakelseweg
Locatie (X,Y)	177573, 393670
NOx	399,90 kg/j
NH3	39,45 kg/j

Soort	Voertuig	Aantal voertuigen (/dag)	Stof	Emissie
Standaard	Licht verkeer	6.462,0	NOx NH3	272,90 kg/j 38,86 kg/j
Standaard	Middelzwaar vrachtverkeer	400,0	NOx NH3	96,56 kg/j < 1 kg/j
Standaard	Zwaar vrachtverkeer	124,0	NOx NH3	30,44 kg/j < 1 kg/j
Standaard	Bussen	0,0		



Naam	N604 - Kivitsbraak
Locatie (X,Y)	177811, 392827
NOx	412,76 kg/j
NH3	40,72 kg/j

Soort	Voertuig	Aantal voertuigen (/dag)	Stof	Emissie
Standaard	Licht verkeer	6.462,0	NOx NH3	281,67 kg/j 40,11 kg/j
Standaard	Middelzwaar vrachtverkeer	400,0	NOx NH3	99,66 kg/j < 1 kg/j
Standaard	Zwaar vrachtverkeer	124,0	NOx NH3	31,42 kg/j < 1 kg/j
Standaard	Bussen	0,0		

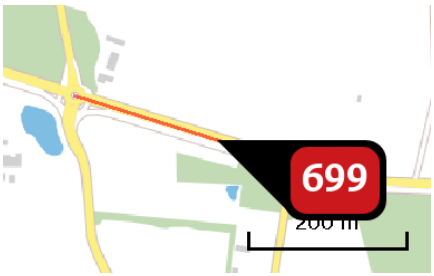

Naam	Aarle Rixtelseweg
Locatie (X,Y)	177869, 390201
NOx	82,60 kg/j
NH3	9,70 kg/j

Soort	Voertuig	Aantal voertuigen (/dag)	Stof	Emissie
Standaard	Licht verkeer	3.821,0	NOx NH3	67,61 kg/j 9,63 kg/j
Standaard	Middelzwaar vrachtverkeer	76,0	NOx NH3	7,69 kg/j < 1 kg/j
Standaard	Zwaar vrachtverkeer	71,0	NOx NH3	7,30 kg/j < 1 kg/j
Standaard	Bussen	0,0		

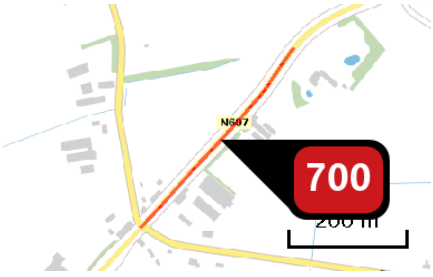

Naam	N607 - Bakelsebrug
Locatie (X,Y)	178017, 389525
NOx	250,60 kg/j
NH3	24,10 kg/j

Soort	Voertuig	Aantal voertuigen (/dag)	Stof	Emissie
Standaard	Licht verkeer	8.953,0	NOx NH3	166,52 kg/j 23,72 kg/j
Standaard	Middelzwaar vrachtverkeer	563,0	NOx NH3	59,86 kg/j < 1 kg/j
Standaard	Zwaar vrachtverkeer	224,0	NOx NH3	24,22 kg/j < 1 kg/j
Standaard	Bussen	0,0		

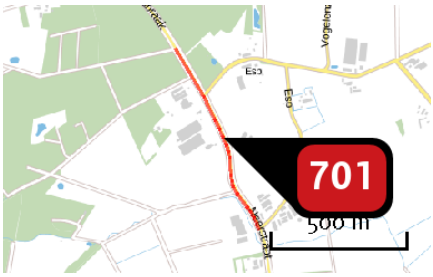

Naam	N604 - Neerstraat
Locatie (X,Y)	178273, 392142
NOx	337,31 kg/j
NH3	33,32 kg/j

Soort	Voertuig	Aantal voertuigen (/dag)	Stof	Emissie
Standaard	Licht verkeer	6.685,0	NOx NH3	230,48 kg/j 32,82 kg/j
Standaard	Middelzwaar vrachtverkeer	417,0	NOx NH3	82,18 kg/j < 1 kg/j
Standaard	Zwaar vrachtverkeer	123,0	NOx NH3	24,65 kg/j < 1 kg/j
Standaard	Bussen	0,0		

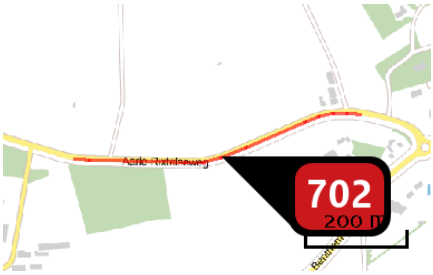

Naam	Aarle Rixtelseweg
Locatie (X,Y)	178339, 390152
NOx	125,59 kg/j
NH3	14,63 kg/j

Soort	Voertuig	Aantal voertuigen (/dag)	Stof	Emissie
Standaard	Licht verkeer	3.761,0	NOx NH3	101,99 kg/j 14,53 kg/j
Standaard	Middelzwaar vrachtverkeer	79,0	NOx NH3	12,25 kg/j < 1 kg/j
Standaard	Zwaar vrachtverkeer	72,0	NOx NH3	11,35 kg/j < 1 kg/j
Standaard	Bussen	0,0		

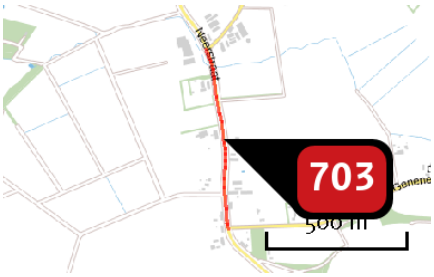

Naam	N604 - Neerstraat
Locatie (X,Y)	178466, 391489
NOx	296,05 kg/j
NH3	29,24 kg/j

Soort	Voertuig	Aantal voertuigen (/dag)	Stof	Emissie
Standaard	Licht verkeer	6.685,0	NOx NH3	202,29 kg/j 28,81 kg/j
Standaard	Middelzwaar vrachtverkeer	417,0	NOx NH3	72,13 kg/j < 1 kg/j
Standaard	Zwaar vrachtverkeer	123,0	NOx NH3	21,64 kg/j < 1 kg/j
Standaard	Bussen	0,0		

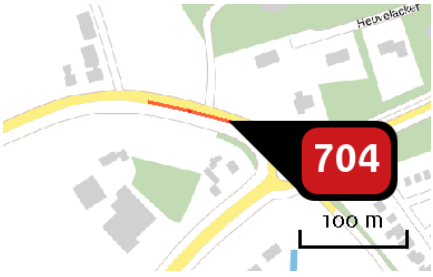

Naam	Aarle Rixtelseweg
Locatie (X,Y)	178684, 390218
NOx	33,29 kg/j
NH3	3,82 kg/j

Soort	Voertuig	Aantal voertuigen (/dag)	Stof	Emissie
Standaard	Licht verkeer	3.761,0	NOx NH3	26,97 kg/j 3,79 kg/j
Standaard	Middelzwaar vrachtverkeer	79,0	NOx NH3	3,27 kg/j < 1 kg/j
Standaard	Zwaar vrachtverkeer	72,0	NOx NH3	3,04 kg/j < 1 kg/j
Standaard	Bussen	0,0		

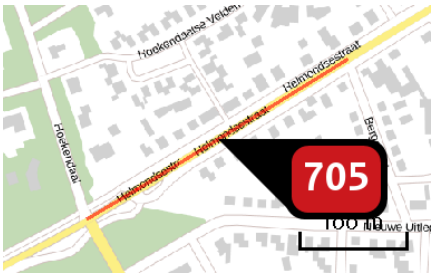

Naam	Helmondsestraat
Locatie (X,Y)	179121, 390374
NOx	173,85 kg/j
NH3	7,74 kg/j

Soort	Voertuig	Aantal voertuigen (/dag)	Stof	Emissie
Standaard	Licht verkeer	8.317,0	NOx NH3	114,20 kg/j 7,50 kg/j
Standaard	Middelzwaar vrachtverkeer	485,0	NOx NH3	39,15 kg/j < 1 kg/j
Standaard	Zwaar vrachtverkeer	224,0	NOx NH3	20,49 kg/j < 1 kg/j
Standaard	Bussen	0,0		

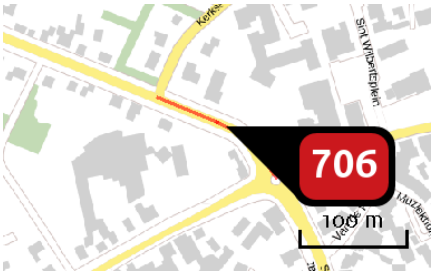

Naam	N604 - Gemertseweg
Locatie (X,Y)	179428, 390624
NOx	54,42 kg/j
NH3	2,34 kg/j

Soort	Voertuig	Aantal voertuigen (/dag)	Stof	Emissie
Standaard	Licht verkeer	5.178,0	NOx NH3	34,49 kg/j 2,25 kg/j
Standaard	Middelzwaar vrachtverkeer	379,0	NOx NH3	14,97 kg/j < 1 kg/j
Standaard	Zwaar vrachtverkeer	111,0	NOx NH3	4,97 kg/j < 1 kg/j
Standaard	Bussen	0,0		

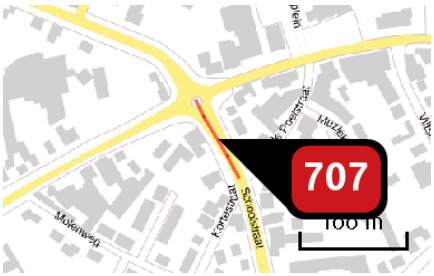

Naam	N604 - Schoolstraat
Locatie (X,Y)	179495, 390540
NOx	36,53 kg/j
NH3	1,38 kg/j

Soort	Voertuig	Aantal voertuigen (/dag)	Stof	Emissie
Standaard	Licht verkeer	5.083,0	NOx NH3	20,05 kg/j 1,31 kg/j
Standaard	Middelzwaar vrachtverkeer	456,0	NOx NH3	10,68 kg/j < 1 kg/j
Standaard	Zwaar vrachtverkeer	219,0	NOx NH3	5,81 kg/j < 1 kg/j
Standaard	Bussen	0,0		

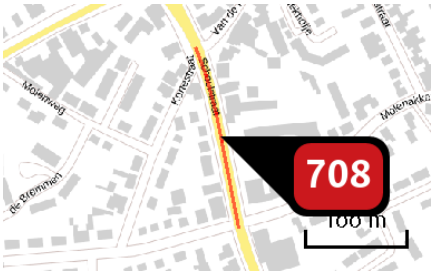

Naam	N604 - Schoolstraat
Locatie (X,Y)	179537, 390418
NOx	80,62 kg/j
NH3	3,06 kg/j

Soort	Voertuig	Aantal voertuigen (/dag)	Stof	Emissie
Standaard	Licht verkeer	5.083,0	NOx NH3	44,43 kg/j 2,92 kg/j
Standaard	Middelzwaar vrachtverkeer	456,0	NOx NH3	23,43 kg/j < 1 kg/j
Standaard	Zwaar vrachtverkeer	219,0	NOx NH3	12,75 kg/j < 1 kg/j
Standaard	Bussen	0,0		

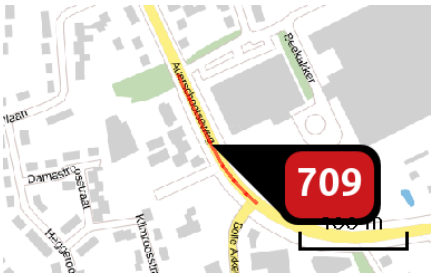

Naam	N604 - Auerschootseweg
Locatie (X,Y)	179654, 390101
NOx	78,67 kg/j
NH3	3,38 kg/j

Soort	Voertuig	Aantal voertuigen (/dag)	Stof	Emissie
Standaard	Licht verkeer	7.248,0	NOx NH3	49,62 kg/j 3,26 kg/j
Standaard	Middelzwaar vrachtverkeer	452,0	NOx NH3	18,19 kg/j < 1 kg/j
Standaard	Zwaar vrachtverkeer	238,0	NOx NH3	10,86 kg/j < 1 kg/j
Standaard	Bussen	0,0		

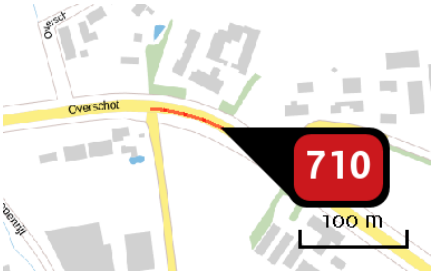

Naam	N604 - Overschot
Locatie (X,Y)	180088, 390021
NOx	69,37 kg/j
NH3	6,54 kg/j

Soort	Voertuig	Aantal voertuigen (/dag)	Stof	Emissie
Standaard	Licht verkeer	7.096,0	NOx NH3	45,12 kg/j 6,43 kg/j
Standaard	Middelzwaar vrachtverkeer	369,0	NOx NH3	13,41 kg/j < 1 kg/j
Standaard	Zwaar vrachtverkeer	293,0	NOx NH3	10,83 kg/j < 1 kg/j
Standaard	Bussen	0,0		

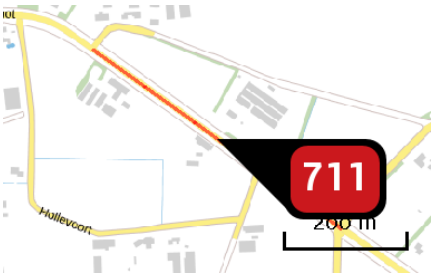

Naam	N604 - Oldert
Locatie (X,Y)	180350, 389837
NOx	255,65 kg/j
NH3	24,08 kg/j

Soort	Voertuig	Aantal voertuigen (/dag)	Stof	Emissie
Standaard	Licht verkeer	7.096,0	NOx NH3	166,30 kg/j 23,68 kg/j
Standaard	Middelzwaar vrachtverkeer	369,0	NOx NH3	49,43 kg/j < 1 kg/j
Standaard	Zwaar vrachtverkeer	293,0	NOx NH3	39,92 kg/j < 1 kg/j
Standaard	Bussen	0,0		

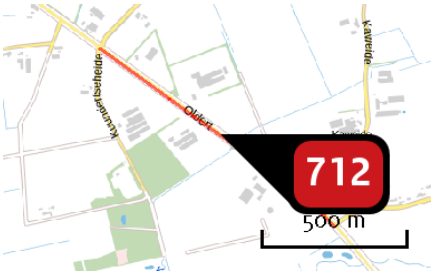

Naam	N604 - Oldert
Locatie (X,Y)	180966, 389395
NOx	560,59 kg/j
NH3	54,49 kg/j

Soort	Voertuig	Aantal voertuigen (/dag)	Stof	Emissie
Standaard	Licht verkeer	7.904,0	NOx NH3	376,77 kg/j 53,66 kg/j
Standaard	Middelzwaar vrachtverkeer	395,0	NOx NH3	107,62 kg/j < 1 kg/j
Standaard	Zwaar vrachtverkeer	275,0	NOx NH3	76,20 kg/j < 1 kg/j
Standaard	Bussen	0,0		

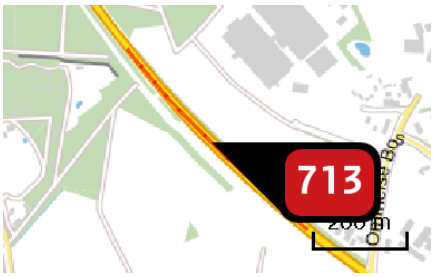

Naam	N279 - PROV WG
Locatie (X,Y)	179870, 382319
NOx	838,14 kg/j
NH3	51,69 kg/j

Soort	Voertuig	Aantal voertuigen (/dag)	Stof	Emissie
Standaard	Licht verkeer	13.871,0	NOx NH3	353,58 kg/j 49,59 kg/j
Standaard	Middelzwaar vrachtverkeer	1.413,0	NOx NH3	208,60 kg/j < 1 kg/j
Standaard	Zwaar vrachtverkeer	1.831,0	NOx NH3	275,95 kg/j 1,12 kg/j
Standaard	Bussen	0,0		

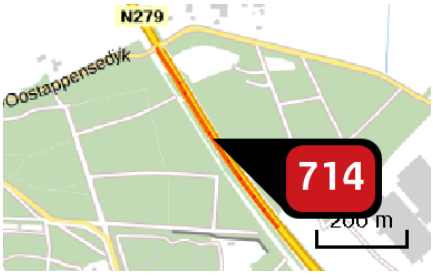

Naam	N279 - PROV WG
Locatie (X,Y)	179551, 382712
NOx	742,77 kg/j
NH3	45,80 kg/j

Soort	Voertuig	Aantal voertuigen (/dag)	Stof	Emissie
Standaard	Licht verkeer	13.871,0	NOx NH3	313,35 kg/j 43,95 kg/j
Standaard	Middelzwaar vrachtverkeer	1.413,0	NOx NH3	184,87 kg/j < 1 kg/j
Standaard	Zwaar vrachtverkeer	1.831,0	NOx NH3	244,55 kg/j < 1 kg/j
Standaard	Bussen	0,0		

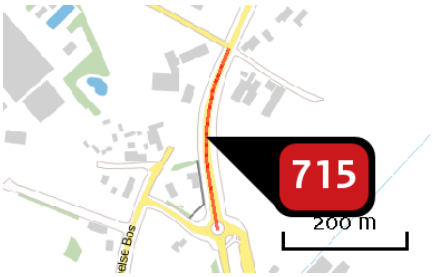

Naam	Deurneseweg
Locatie (X,Y)	180368, 382436
NOx	284,22 kg/j
NH3	20,46 kg/j

Soort	Voertuig	Aantal voertuigen (/dag)	Stof	Emissie
Standaard	Licht verkeer	10.042,0	NOx NH3	139,90 kg/j 19,82 kg/j
Standaard	Middelzwaar vrachtverkeer	958,0	NOx NH3	76,63 kg/j < 1 kg/j
Standaard	Zwaar vrachtverkeer	831,0	NOx NH3	67,69 kg/j < 1 kg/j
Standaard	Bussen	0,0		

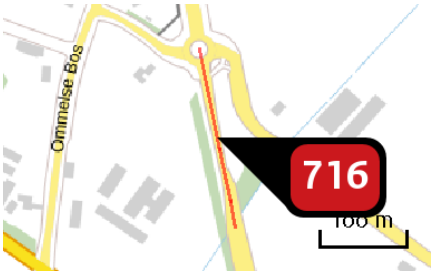

Naam	Deurneseweg
Locatie (X,Y)	180407, 382185
NOx	191,97 kg/j
NH3	13,49 kg/j

Soort	Voertuig	Aantal voertuigen (/dag)	Stof	Emissie
Standaard	Licht verkeer	9.377,0	NOx NH3	92,21 kg/j 13,05 kg/j
Standaard	Middelzwaar vrachtverkeer	887,0	NOx NH3	50,13 kg/j < 1 kg/j
Standaard	Zwaar vrachtverkeer	862,0	NOx NH3	49,62 kg/j < 1 kg/j
Standaard	Bussen	0,0		

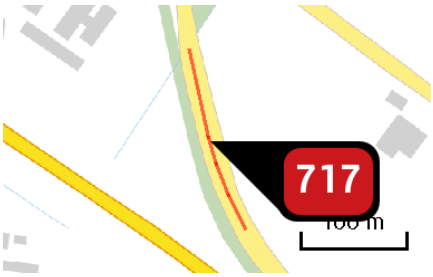

Naam	Deurneseweg
Locatie (X,Y)	180447, 381996
NOx	162,30 kg/j
NH3	11,51 kg/j

Soort	Voertuig	Aantal voertuigen (/dag)	Stof	Emissie
Standaard	Licht verkeer	9.377,0	NOx NH3	78,21 kg/j 11,14 kg/j
Standaard	Middelzwaar vrachtverkeer	887,0	NOx NH3	42,29 kg/j < 1 kg/j
Standaard	Zwaar vrachtverkeer	862,0	NOx NH3	41,80 kg/j < 1 kg/j
Standaard	Bussen	0,0		

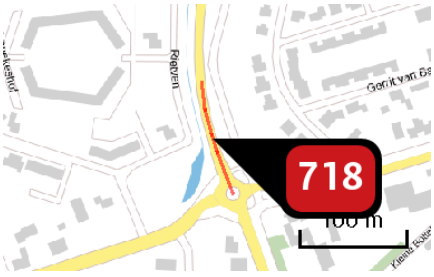

Naam	Binderendreef
Locatie (X,Y)	181740, 385860
NOx	82,18 kg/j
NH3	2,90 kg/j

Soort	Voertuig	Aantal voertuigen (/dag)	Stof	Emissie
Standaard	Licht verkeer	7.904,0	NOx NH3	41,86 kg/j 2,74 kg/j
Standaard	Middelzwaar vrachtverkeer	654,0	NOx NH3	20,43 kg/j < 1 kg/j
Standaard	Zwaar vrachtverkeer	562,0	NOx NH3	19,89 kg/j < 1 kg/j
Standaard	Bussen	0,0		

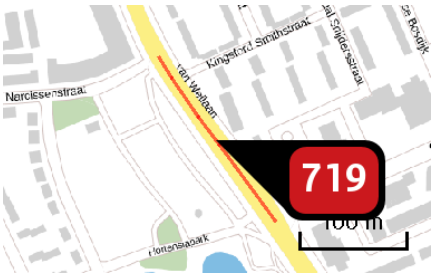

Naam	Wethouder van Wellaan
Locatie (X,Y)	175187, 388096
NOx	117,79 kg/j
NH3	4,66 kg/j

Soort	Voertuig	Aantal voertuigen (/dag)	Stof	Emissie
Standaard	Licht verkeer	7.551,0	NOx NH3	69,40 kg/j 4,48 kg/j
Standaard	Middelzwaar vrachtverkeer	425,0	NOx NH3	23,70 kg/j < 1 kg/j
Standaard	Zwaar vrachtverkeer	391,0	NOx NH3	24,69 kg/j < 1 kg/j
Standaard	Bussen	0,0		

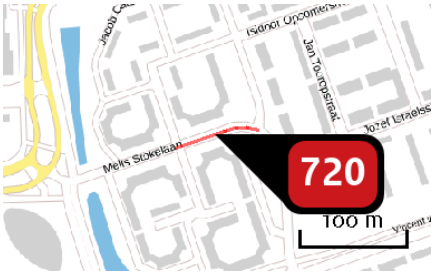

Naam	Melis Stokelaan
Locatie (X,Y)	174818, 389549
NOx	2,54 kg/j
NH3	< 1 kg/j

Soort	Voertuig	Aantal voertuigen (/dag)	Stof	Emissie
Standaard	Licht verkeer	646,0	NOx NH3	2,44 kg/j < 1 kg/j
Standaard	Middelzwaar vrachtverkeer	3,0	NOx NH3	< 1 kg/j < 1 kg/j
Standaard	Zwaar vrachtverkeer	1,0	NOx NH3	< 1 kg/j < 1 kg/j
Standaard	Bussen	0,0		

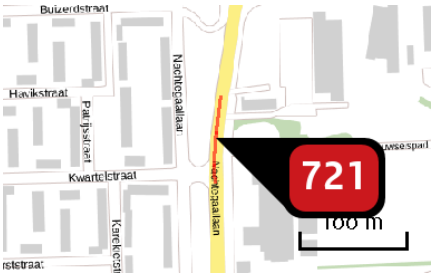

Naam	Nachtegaallaan
Locatie (X,Y)	174364, 389355
NOx	32,93 kg/j
NH3	1,59 kg/j

Soort	Voertuig	Aantal voertuigen (/dag)	Stof	Emissie
Standaard	Licht verkeer	6.162,0	NOx NH3	23,67 kg/j 1,55 kg/j
Standaard	Middelzwaar vrachtverkeer	196,0	NOx NH3	4,43 kg/j < 1 kg/j
Standaard	Zwaar vrachtverkeer	189,0	NOx NH3	4,84 kg/j < 1 kg/j
Standaard	Bussen	0,0		

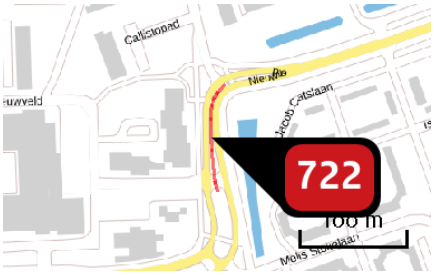

Naam	Jan Steenlaan
Locatie (X,Y)	174649, 389632
NOx	15,10 kg/j
NH3	< 1 kg/j

Soort	Voertuig	Aantal voertuigen (/dag)	Stof	Emissie
Standaard	Licht verkeer	1.749,0	NOx NH3	8,56 kg/j < 1 kg/j
Standaard	Middelzwaar vrachtverkeer	139,0	NOx NH3	4,00 kg/j < 1 kg/j
Standaard	Zwaar vrachtverkeer	78,0	NOx NH3	2,54 kg/j < 1 kg/j
Standaard	Bussen	0,0		

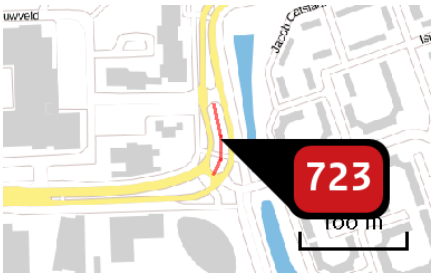

Naam	Jan Steenlaan
Locatie (X,Y)	174661, 389552
NOx	9,81 kg/j
NH3	< 1 kg/j

Soort	Voertuig	Aantal voertuigen (/dag)	Stof	Emissie
Standaard	Licht verkeer	1.749,0	NOx NH3	5,56 kg/j < 1 kg/j
Standaard	Middelzwaar vrachtverkeer	139,0	NOx NH3	2,60 kg/j < 1 kg/j
Standaard	Zwaar vrachtverkeer	78,0	NOx NH3	1,65 kg/j < 1 kg/j
Standaard	Bussen	0,0		



Naam	Heikantseweg
Locatie (X,Y)	176461, 390639
NOx	216,33 kg/j
NH3	25,88 kg/j

Soort	Voertuig	Aantal voertuigen (/dag)	Stof	Emissie
Standaard	Licht verkeer	4.602,0	NOx NH3	180,60 kg/j 25,72 kg/j
Standaard	Middelzwaar vrachtverkeer	82,0	NOx NH3	18,39 kg/j < 1 kg/j
Standaard	Zwaar vrachtverkeer	76,0	NOx NH3	17,34 kg/j < 1 kg/j
Standaard	Bussen	0,0		

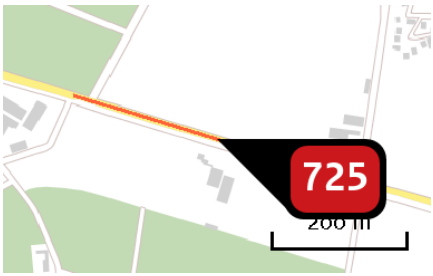

Naam	Heikantseweg
Locatie (X,Y)	177069, 390445
NOx	113,72 kg/j
NH3	13,59 kg/j

Soort	Voertuig	Aantal voertuigen (/dag)	Stof	Emissie
Standaard	Licht verkeer	4.568,0	NOx NH3	94,82 kg/j 13,50 kg/j
Standaard	Middelzwaar vrachtverkeer	82,0	NOx NH3	9,73 kg/j < 1 kg/j
Standaard	Zwaar vrachtverkeer	76,0	NOx NH3	9,17 kg/j < 1 kg/j
Standaard	Bussen	0,0		



Naam	
Locatie (X,Y)	176469, 382443
NOx	4.031,17 kg/j
NH3	161,26 kg/j

Soort	Voertuig	Aantal voertuigen (/dag)	Stof	Emissie
Standaard	Licht verkeer	16.688,0	NOx NH3	1.261,89 kg/j 151,46 kg/j
Standaard	Middelzwaar vrachtverkeer	2.790,0	NOx NH3	1.372,15 kg/j 5,27 kg/j
Standaard	Zwaar vrachtverkeer	2.699,0	NOx NH3	1.397,14 kg/j 4,53 kg/j
Standaard	Bussen	0,0		

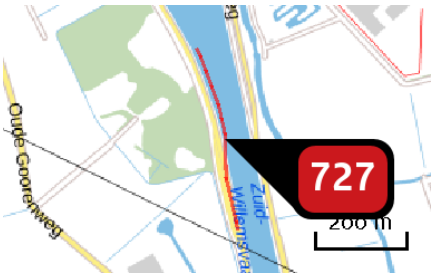

Naam
Locatie (X,Y) 176281, 383357
NOx 1.096,08 kg/j
NH3 43,85 kg/j

Soort	Voertuig	Aantal voertuigen (/dag)	Stof	Emissie
Standaard	Licht verkeer	16.688,0	NOx NH3	343,11 kg/j 41,18 kg/j
Standaard	Middelzwaar vrachtverkeer	2.790,0	NOx NH3	373,09 kg/j 1,43 kg/j
Standaard	Zwaar vrachtverkeer	2.699,0	NOx NH3	379,88 kg/j 1,23 kg/j
Standaard	Bussen	0,0		

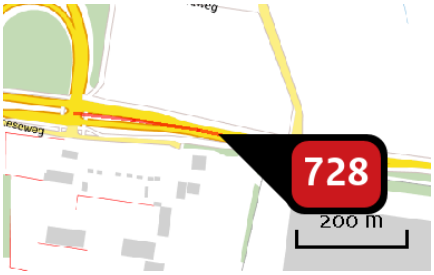

Naam
Locatie (X,Y) 178320, 386868
NOx 1.274,70 kg/j
NH3 70,46 kg/j

Soort	Voertuig	Aantal voertuigen (/dag)	Stof	Emissie
Standaard	Licht verkeer	21.434,0	NOx NH3	580,99 kg/j 68,07 kg/j
Standaard	Middelzwaar vrachtverkeer	1.990,0	NOx NH3	356,28 kg/j 1,33 kg/j
Standaard	Zwaar vrachtverkeer	1.784,0	NOx NH3	337,44 kg/j 1,06 kg/j
Standaard	Bussen	0,0		

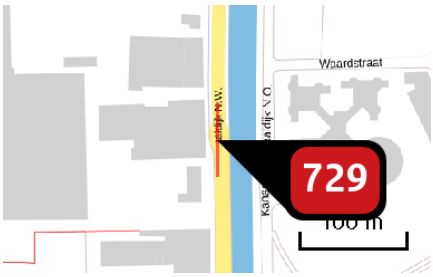

Naam	
Locatie (X,Y)	173346, 388169
NOx	44,34 kg/j
NH3	1,69 kg/j

Soort	Voertuig	Aantal voertuigen (/dag)	Stof	Emissie
Standaard	Licht verkeer	7.589,0	NOx NH3	25,60 kg/j 1,62 kg/j
Standaard	Middelzwaar vrachtverkeer	482,0	NOx NH3	10,17 kg/j < 1 kg/j
Standaard	Zwaar vrachtverkeer	359,0	NOx NH3	8,57 kg/j < 1 kg/j
Standaard	Bussen	0,0		

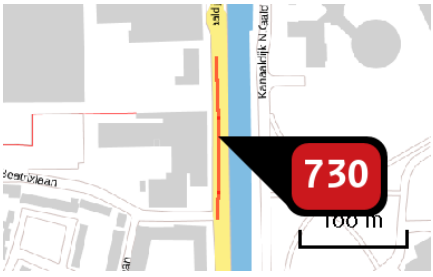

Naam	
Locatie (X,Y)	173349, 388062
NOx	124,12 kg/j
NH3	4,42 kg/j

Soort	Voertuig	Aantal voertuigen (/dag)	Stof	Emissie
Standaard	Licht verkeer	8.802,0	NOx NH3	65,62 kg/j 4,20 kg/j
Standaard	Middelzwaar vrachtverkeer	705,0	NOx NH3	32,33 kg/j < 1 kg/j
Standaard	Zwaar vrachtverkeer	504,0	NOx NH3	26,17 kg/j < 1 kg/j
Standaard	Bussen	0,0		

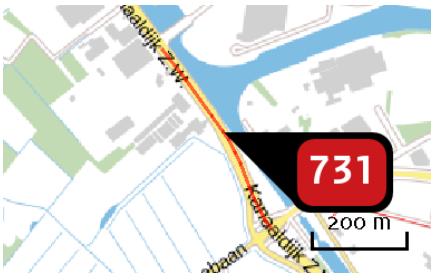

Naam	
Locatie (X,Y)	173983, 386532
NOx	1.010,97 kg/j
NH3	21,70 kg/j

Soort	Voertuig	Aantal voertuigen (/dag)	Stof	Emissie
Standaard	Licht verkeer	13.868,0	NOx NH3	340,58 kg/j 19,80 kg/j
Standaard	Middelzwaar vrachtverkeer	1.754,0	NOx NH3	306,71 kg/j < 1 kg/j
Standaard	Zwaar vrachtverkeer	1.841,0	NOx NH3	363,68 kg/j < 1 kg/j
Standaard	Bussen	0,0		

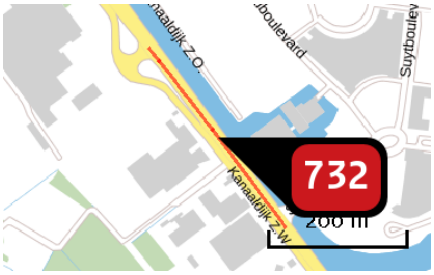

Naam	
Locatie (X,Y)	173758, 386838
NOx	488,12 kg/j
NH3	10,62 kg/j

Soort	Voertuig	Aantal voertuigen (/dag)	Stof	Emissie
Standaard	Licht verkeer	9.172,0	NOx NH3	152,25 kg/j 9,49 kg/j
Standaard	Middelzwaar vrachtverkeer	1.417,0	NOx NH3	151,23 kg/j < 1 kg/j
Standaard	Zwaar vrachtverkeer	1.529,0	NOx NH3	184,64 kg/j < 1 kg/j
Standaard	Bussen	0,0		

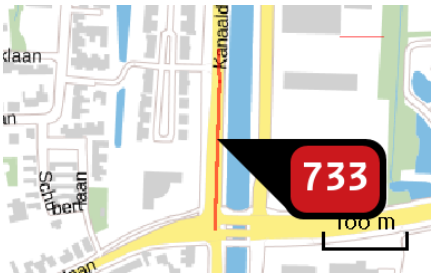

Naam	
Locatie (X,Y)	173353, 388616
NOx	175,99 kg/j
NH3	5,71 kg/j

Soort	Voertuig	Aantal voertuigen (/dag)	Stof	Emissie
Standaard	Licht verkeer	7.985,0	NOx NH3	91,10 kg/j 5,45 kg/j
Standaard	Middelzwaar vrachtverkeer	601,0	NOx NH3	46,94 kg/j < 1 kg/j
Standaard	Zwaar vrachtverkeer	430,0	NOx NH3	37,96 kg/j < 1 kg/j
Standaard	Bussen	0,0		

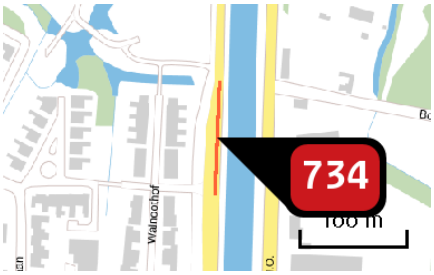

Naam	
Locatie (X,Y)	173368, 389062
NOx	72,75 kg/j
NH3	2,78 kg/j

Soort	Voertuig	Aantal voertuigen (/dag)	Stof	Emissie
Standaard	Licht verkeer	7.985,0	NOx NH3	40,39 kg/j 2,65 kg/j
Standaard	Middelzwaar vrachtverkeer	601,0	NOx NH3	17,87 kg/j < 1 kg/j
Standaard	Zwaar vrachtverkeer	430,0	NOx NH3	14,49 kg/j < 1 kg/j
Standaard	Bussen	0,0		

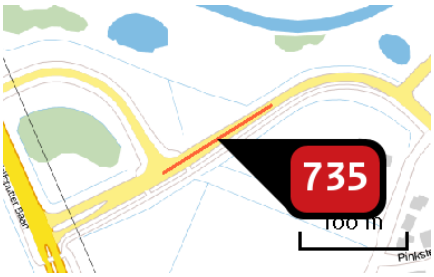

Naam	
Locatie (X,Y)	175444, 389857
NOx	18,92 kg/j
NH3	< 1 kg/j

Soort	Voertuig	Aantal voertuigen (/dag)	Stof	Emissie
Standaard	Licht verkeer	2.490,0	NOx NH3	14,23 kg/j < 1 kg/j
Standaard	Middelzwaar vrachtverkeer	76,0	NOx NH3	2,55 kg/j < 1 kg/j
Standaard	Zwaar vrachtverkeer	56,0	NOx NH3	2,13 kg/j < 1 kg/j
Standaard	Bussen	0,0		

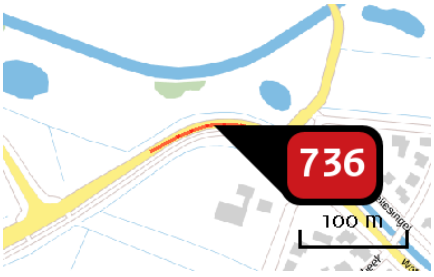

Naam	
Locatie (X,Y)	175552, 389913
NOx	21,05 kg/j
NH3	1,06 kg/j

Soort	Voertuig	Aantal voertuigen (/dag)	Stof	Emissie
Standaard	Licht verkeer	2.490,0	NOx NH3	15,84 kg/j 1,04 kg/j
Standaard	Middelzwaar vrachtverkeer	76,0	NOx NH3	2,84 kg/j < 1 kg/j
Standaard	Zwaar vrachtverkeer	56,0	NOx NH3	2,37 kg/j < 1 kg/j
Standaard	Bussen	0,0		



Naam	Bosscheweg
Locatie (X,Y)	171290, 395436
NOx	174,98 kg/j
NH3	6,14 kg/j

Soort	Voertuig	Aantal voertuigen (/dag)	Stof	Emissie
Standaard	Licht verkeer	5.048,0	NOx NH3	88,29 kg/j 5,80 kg/j
Standaard	Middelzwaar vrachtverkeer	476,0	NOx NH3	48,94 kg/j < 1 kg/j
Standaard	Zwaar vrachtverkeer	324,0	NOx NH3	37,75 kg/j < 1 kg/j
Standaard	Bussen	0,0		

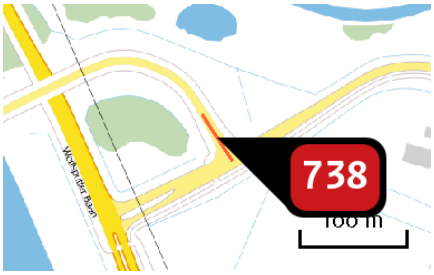

Naam	Venuslaan
Locatie (X,Y)	175381, 389847
NOx	17,80 kg/j
NH3	< 1 kg/j

Soort	Voertuig	Aantal voertuigen (/dag)	Stof	Emissie
Standaard	Licht verkeer	5.359,0	NOx NH3	13,10 kg/j < 1 kg/j
Standaard	Middelzwaar vrachtverkeer	200,0	NOx NH3	2,88 kg/j < 1 kg/j
Standaard	Zwaar vrachtverkeer	112,0	NOx NH3	1,82 kg/j < 1 kg/j
Standaard	Bussen	0,0		

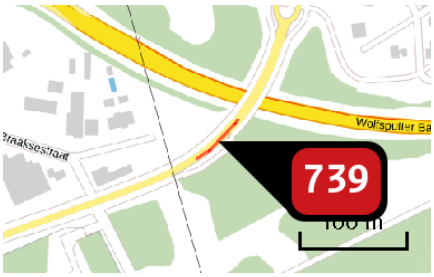

Naam	Bakelsedijk
Locatie (X,Y)	175916, 388745
NOx	15,83 kg/j
NH3	< 1 kg/j

Soort	Voertuig	Aantal voertuigen (/dag)	Stof	Emissie
Standaard	Licht verkeer	4.904,0	NOx NH3	12,25 kg/j < 1 kg/j
Standaard	Middelzwaar vrachtverkeer	140,0	NOx NH3	2,06 kg/j < 1 kg/j
Standaard	Zwaar vrachtverkeer	92,0	NOx NH3	1,53 kg/j < 1 kg/j
Standaard	Bussen	0,0		

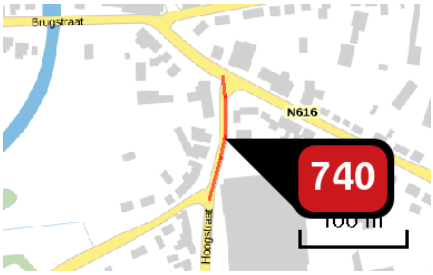

Naam	
Locatie (X,Y)	170752, 400764
NOx	40,58 kg/j
NH3	3,93 kg/j

Soort	Voertuig	Aantal voertuigen (/dag)	Stof	Emissie
Standaard	Licht verkeer	4.953,0	NOx NH3	27,19 kg/j 3,87 kg/j
Standaard	Middelzwaar vrachtverkeer	302,0	NOx NH3	9,47 kg/j < 1 kg/j
Standaard	Zwaar vrachtverkeer	123,0	NOx NH3	3,92 kg/j < 1 kg/j
Standaard	Bussen	0,0		

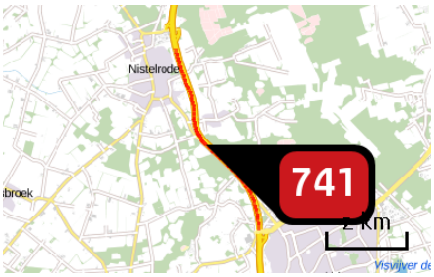

Naam	
Locatie (X,Y)	168414, 411256
NOx	12.086,36 kg/j
NH3	1.812,36 kg/j

Soort	Voertuig	Aantal voertuigen (/dag)	Stof	Emissie
Standaard	Licht verkeer	25.323,0	NOx NH3	6.781,54 kg/j 1.784,94 kg/j
Standaard	Middelzwaar vrachtverkeer	2.221,0	NOx NH3	2.400,99 kg/j 13,54 kg/j
Standaard	Zwaar vrachtverkeer	2.421,0	NOx NH3	2.903,84 kg/j 13,87 kg/j
Standaard	Bussen	0,0		

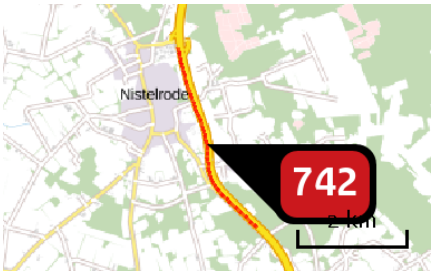

Naam	
Locatie (X,Y)	168072, 412217
NOx	8.879,27 kg/j
NH3	1.324,74 kg/j

Soort	Voertuig	Aantal voertuigen (/dag)	Stof	Emissie
Standaard	Licht verkeer	25.489,0	NOx NH3	4.967,46 kg/j 1.304,62 kg/j
Standaard	Middelzwaar vrachtverkeer	2.308,0	NOx NH3	1.820,62 kg/j 10,22 kg/j
Standaard	Zwaar vrachtverkeer	2.380,0	NOx NH3	2.091,19 kg/j 9,90 kg/j
Standaard	Bussen	0,0		



Naam	
Locatie (X,Y)	169652, 407053
NOx	1.657,49 kg/j
NH3	264,94 kg/j

Soort	Voertuig	Aantal voertuigen (/dag)	Stof	Emissie
Standaard	Licht verkeer	23.320,0	NOx NH3	974,80 kg/j 261,20 kg/j
Standaard	Middelzwaar vrachtverkeer	1.901,0	NOx NH3	313,59 kg/j 1,84 kg/j
Standaard	Zwaar vrachtverkeer	2.086,0	NOx NH3	369,10 kg/j 1,90 kg/j
Standaard	Bussen	0,0		

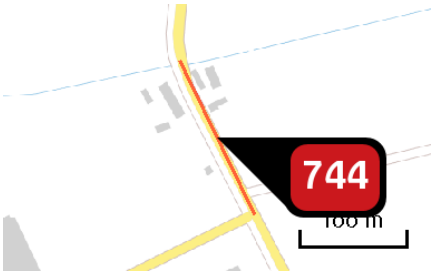

Naam	
Locatie (X,Y)	166686, 396566
NOx	34,79 kg/j
NH3	3,21 kg/j

Soort	Voertuig	Aantal voertuigen (/dag)	Stof	Emissie
Standaard	Licht verkeer	2.982,0	NOx NH3	22,12 kg/j 3,15 kg/j
Standaard	Middelzwaar vrachtverkeer	181,0	NOx NH3	7,67 kg/j < 1 kg/j
Standaard	Zwaar vrachtverkeer	116,0	NOx NH3	5,00 kg/j < 1 kg/j
Standaard	Bussen	0,0		

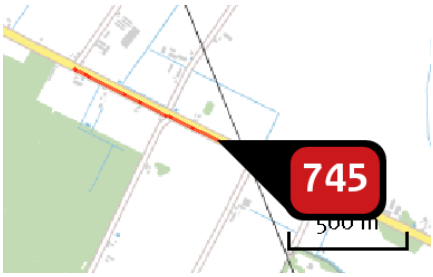

Naam
Locatie (X,Y) 164788, 396147
NOx 218,58 kg/j
NH3 21,06 kg/j

Soort	Voertuig	Aantal voertuigen (/dag)	Stof	Emissie
Standaard	Licht verkeer	2.316,0	NOx NH3	145,53 kg/j 20,73 kg/j
Standaard	Middelzwaar vrachtverkeer	122,0	NOx NH3	43,82 kg/j < 1 kg/j
Standaard	Zwaar vrachtverkeer	80,0	NOx NH3	29,22 kg/j < 1 kg/j
Standaard	Bussen	0,0		

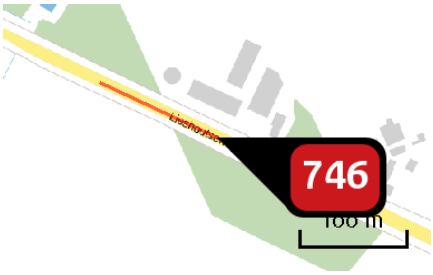

Naam
Locatie (X,Y) 165496, 395806
NOx 39,03 kg/j
NH3 3,76 kg/j

Soort	Voertuig	Aantal voertuigen (/dag)	Stof	Emissie
Standaard	Licht verkeer	2.316,0	NOx NH3	25,99 kg/j 3,70 kg/j
Standaard	Middelzwaar vrachtverkeer	122,0	NOx NH3	7,82 kg/j < 1 kg/j
Standaard	Zwaar vrachtverkeer	80,0	NOx NH3	5,22 kg/j < 1 kg/j
Standaard	Bussen	0,0		

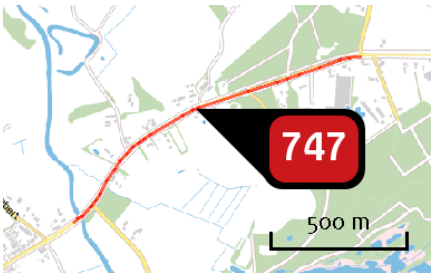

Naam	
Locatie (X,Y)	162548, 396550
NOx	308,56 kg/j
NH3	31,90 kg/j

Soort	Voertuig	Aantal voertuigen (/dag)	Stof	Emissie
Standaard	Licht verkeer	3.766,0	NOx NH3	221,27 kg/j 31,51 kg/j
Standaard	Middelzwaar vrachtverkeer	146,0	NOx NH3	49,03 kg/j < 1 kg/j
Standaard	Zwaar vrachtverkeer	112,0	NOx NH3	38,25 kg/j < 1 kg/j
Standaard	Bussen	0,0		

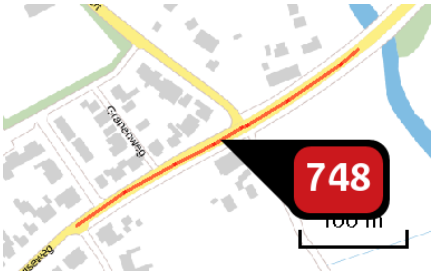

Naam	
Locatie (X,Y)	161974, 396052
NOx	106,37 kg/j
NH3	11,39 kg/j

Soort	Voertuig	Aantal voertuigen (/dag)	Stof	Emissie
Standaard	Licht verkeer	5.430,0	NOx NH3	79,10 kg/j 11,27 kg/j
Standaard	Middelzwaar vrachtverkeer	183,0	NOx NH3	15,24 kg/j < 1 kg/j
Standaard	Zwaar vrachtverkeer	142,0	NOx NH3	12,03 kg/j < 1 kg/j
Standaard	Bussen	0,0		

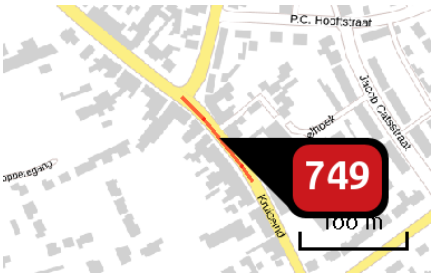

Naam	Kruiseind
Locatie (X,Y)	175309, 396873
NOx	15,77 kg/j
NH3	1,79 kg/j

Soort	Voertuig	Aantal voertuigen (/dag)	Stof	Emissie
Standaard	Licht verkeer	2.665,0	NOx NH3	12,49 kg/j 1,78 kg/j
Standaard	Middelzwaar vrachtverkeer	95,0	NOx NH3	2,55 kg/j < 1 kg/j
Standaard	Zwaar vrachtverkeer	27,0	NOx NH3	< 1 kg/j < 1 kg/j
Standaard	Bussen	0,0		

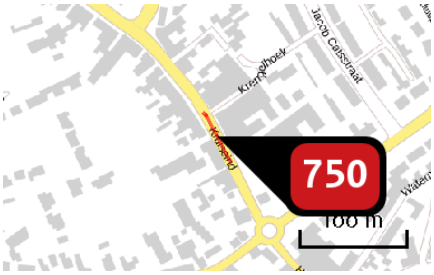

Naam	Kruiseind
Locatie (X,Y)	175352, 396811
NOx	8,55 kg/j
NH3	< 1 kg/j

Soort	Voertuig	Aantal voertuigen (/dag)	Stof	Emissie
Standaard	Licht verkeer	2.727,0	NOx NH3	6,78 kg/j < 1 kg/j
Standaard	Middelzwaar vrachtverkeer	96,0	NOx NH3	1,36 kg/j < 1 kg/j
Standaard	Zwaar vrachtverkeer	28,0	NOx NH3	< 1 kg/j < 1 kg/j
Standaard	Bussen	0,0		

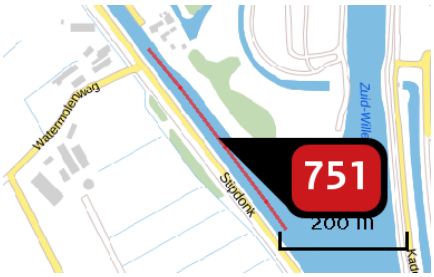

Naam	Kanaaldijk Zuid Oost
Locatie (X,Y)	175976, 383917
NOx	961,49 kg/j
NH3	38,46 kg/j

Soort	Voertuig	Aantal voertuigen (/dag)	Stof	Emissie
Standaard	Licht verkeer	16.688,0	NOx NH3	300,98 kg/j 36,12 kg/j
Standaard	Middelzwaar vrachtverkeer	2.790,0	NOx NH3	327,28 kg/j 1,26 kg/j
Standaard	Zwaar vrachtverkeer	2.699,0	NOx NH3	333,24 kg/j 1,08 kg/j
Standaard	Bussen	0,0		

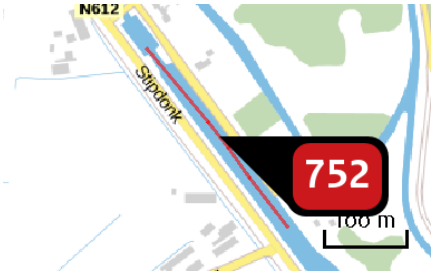

Naam	Kanaaldijk Zuid Oost
Locatie (X,Y)	175785, 384166
NOx	931,16 kg/j
NH3	26,88 kg/j

Soort	Voertuig	Aantal voertuigen (/dag)	Stof	Emissie
Standaard	Licht verkeer	17.051,0	NOx NH3	266,62 kg/j 25,06 kg/j
Standaard	Middelzwaar vrachtverkeer	2.798,0	NOx NH3	324,67 kg/j < 1 kg/j
Standaard	Zwaar vrachtverkeer	2.701,0	NOx NH3	339,86 kg/j < 1 kg/j
Standaard	Bussen	0,0		

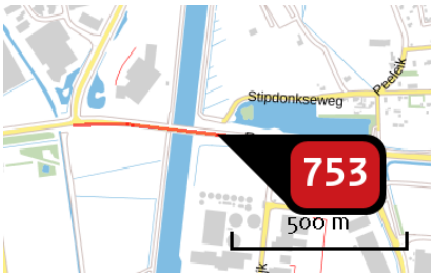

Naam	Rochadeweg
Locatie (X,Y)	176393, 384862
NOx	1.688,39 kg/j
NH3	58,61 kg/j

Soort	Voertuig	Aantal voertuigen (/dag)	Stof	Emissie
Standaard	Licht verkeer	11.236,0	NOx NH3	480,89 kg/j 54,61 kg/j
Standaard	Middelzwaar vrachtverkeer	2.054,0	NOx NH3	591,75 kg/j 2,14 kg/j
Standaard	Zwaar vrachtverkeer	2.014,0	NOx NH3	615,76 kg/j 1,87 kg/j
Standaard	Bussen	0,0		

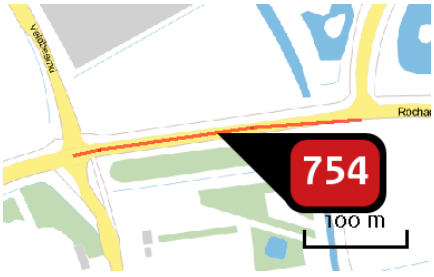

Naam	Rochadeweg
Locatie (X,Y)	175846, 384873
NOx	667,44 kg/j
NH3	24,01 kg/j

Soort	Voertuig	Aantal voertuigen (/dag)	Stof	Emissie
Standaard	Licht verkeer	13.736,0	NOx NH3	204,08 kg/j 22,52 kg/j
Standaard	Middelzwaar vrachtverkeer	2.348,0	NOx NH3	238,77 kg/j < 1 kg/j
Standaard	Zwaar vrachtverkeer	2.073,0	NOx NH3	224,59 kg/j < 1 kg/j
Standaard	Bussen	0,0		

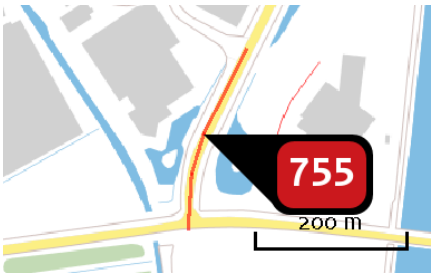

Naam	Varenschut
Locatie (X,Y)	176006, 385010
NOx	302,50 kg/j
NH3	6,57 kg/j

Soort	Voertuig	Aantal voertuigen (/dag)	Stof	Emissie
Standaard	Licht verkeer	7.451,0	NOx NH3	105,52 kg/j 6,03 kg/j
Standaard	Middelzwaar vrachtverkeer	1.004,0	NOx NH3	103,62 kg/j < 1 kg/j
Standaard	Zwaar vrachtverkeer	801,0	NOx NH3	93,36 kg/j < 1 kg/j
Standaard	Bussen	0,0		

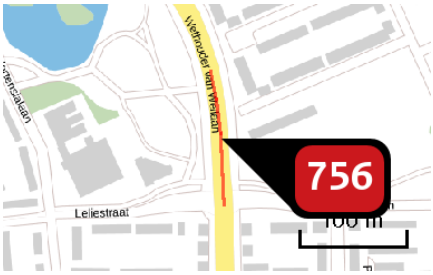

Naam	Wethouder van Wellaan
Locatie (X,Y)	175322, 387822
NOx	96,83 kg/j
NH3	3,62 kg/j

Soort	Voertuig	Aantal voertuigen (/dag)	Stof	Emissie
Standaard	Licht verkeer	8.669,0	NOx NH3	57,81 kg/j 3,50 kg/j
Standaard	Middelzwaar vrachtverkeer	428,0	NOx NH3	19,19 kg/j < 1 kg/j
Standaard	Zwaar vrachtverkeer	391,0	NOx NH3	19,82 kg/j < 1 kg/j
Standaard	Bussen	0,0		

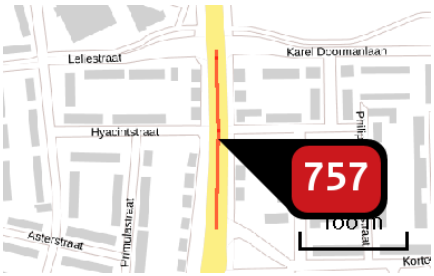

Naam	Wethouder van Wellaan
Locatie (X,Y)	175325, 387677
NOx	147,23 kg/j
NH3	5,64 kg/j

Soort	Voertuig	Aantal voertuigen (/dag)	Stof	Emissie
Standaard	Licht verkeer	10.326,0	NOx NH3	88,95 kg/j 5,45 kg/j
Standaard	Middelzwaar vrachtverkeer	514,0	NOx NH3	29,22 kg/j < 1 kg/j
Standaard	Zwaar vrachtverkeer	452,0	NOx NH3	29,06 kg/j < 1 kg/j
Standaard	Bussen	0,0		

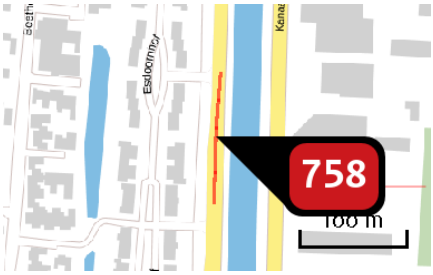

Naam	
Locatie (X,Y)	173355, 388784
NOx	84,18 kg/j
NH3	3,22 kg/j

Soort	Voertuig	Aantal voertuigen (/dag)	Stof	Emissie
Standaard	Licht verkeer	7.985,0	NOx NH3	46,73 kg/j 3,07 kg/j
Standaard	Middelzwaar vrachtverkeer	601,0	NOx NH3	20,68 kg/j < 1 kg/j
Standaard	Zwaar vrachtverkeer	430,0	NOx NH3	16,77 kg/j < 1 kg/j
Standaard	Bussen	0,0		

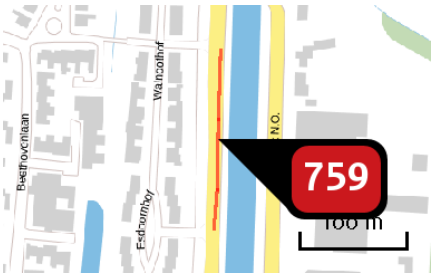

Naam	
Locatie (X,Y)	173363, 388926
NOx	115,62 kg/j
NH3	4,42 kg/j

Soort	Voertuig	Aantal voertuigen (/dag)	Stof	Emissie
Standaard	Licht verkeer	7.985,0	NOx NH3	64,19 kg/j 4,21 kg/j
Standaard	Middelzwaar vrachtverkeer	601,0	NOx NH3	28,41 kg/j < 1 kg/j
Standaard	Zwaar vrachtverkeer	430,0	NOx NH3	23,03 kg/j < 1 kg/j
Standaard	Bussen	0,0		

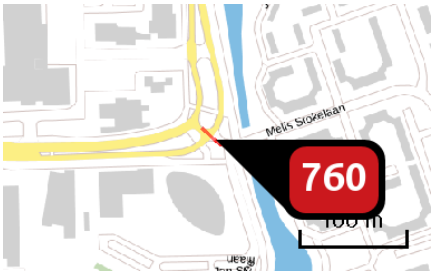

Naam	Melis Stokelaan
Locatie (X,Y)	174666, 389509
NOx	< 1 kg/j
NH3	< 1 kg/j

Soort	Voertuig	Aantal voertuigen (/dag)	Stof	Emissie
Standaard	Licht verkeer	597,0	NOx NH3	< 1 kg/j < 1 kg/j
Standaard	Middelzwaar vrachtverkeer	1,0	NOx NH3	< 1 kg/j < 1 kg/j
Standaard	Zwaar vrachtverkeer	1,0	NOx NH3	< 1 kg/j < 1 kg/j
Standaard	Bussen	0,0		

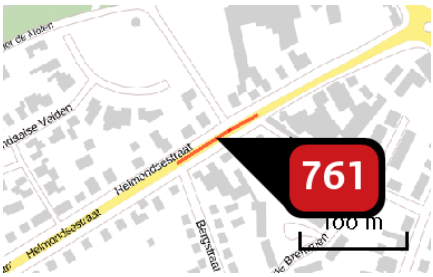

Naam	Helmondsestraat
Locatie (X,Y)	179277, 390470
NOx	50,77 kg/j
NH3	2,25 kg/j

Soort	Voertuig	Aantal voertuigen (/dag)	Stof	Emissie
Standaard	Licht verkeer	8.115,0	NOx NH3	33,14 kg/j 2,18 kg/j
Standaard	Middelzwaar vrachtverkeer	483,0	NOx NH3	11,60 kg/j < 1 kg/j
Standaard	Zwaar vrachtverkeer	222,0	NOx NH3	6,04 kg/j < 1 kg/j
Standaard	Bussen	0,0		

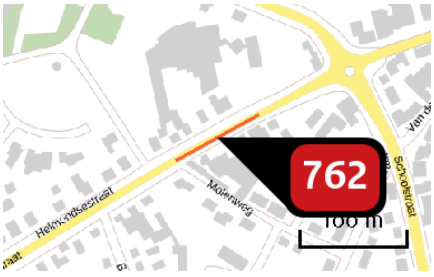

Naam	Helmondsestraat
Locatie (X,Y)	179351, 390512
NOx	51,00 kg/j
NH3	2,27 kg/j

Soort	Voertuig	Aantal voertuigen (/dag)	Stof	Emissie
Standaard	Licht verkeer	8.125,0	NOx NH3	33,52 kg/j 2,20 kg/j
Standaard	Middelzwaar vrachtverkeer	470,0	NOx NH3	11,40 kg/j < 1 kg/j
Standaard	Zwaar vrachtverkeer	221,0	NOx NH3	6,07 kg/j < 1 kg/j
Standaard	Bussen	0,0		

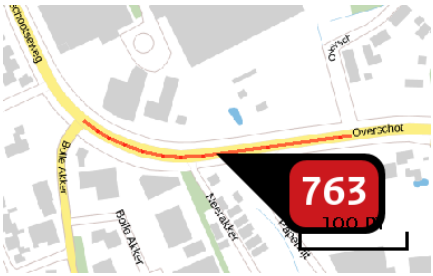

Naam	N604 - Overschot
Locatie (X,Y)	179820, 390017
NOx	141,71 kg/j
NH3	6,10 kg/j

Soort	Voertuig	Aantal voertuigen (/dag)	Stof	Emissie
Standaard	Licht verkeer	7.212,0	NOx NH3	89,74 kg/j 5,89 kg/j
Standaard	Middelzwaar vrachtverkeer	435,0	NOx NH3	31,82 kg/j < 1 kg/j
Standaard	Zwaar vrachtverkeer	243,0	NOx NH3	20,14 kg/j < 1 kg/j
Standaard	Bussen	0,0		

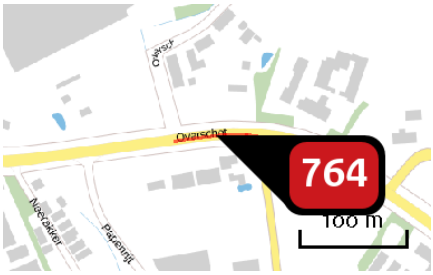

Naam	N604 - Overschot
Locatie (X,Y)	179983, 390038
NOx	43,34 kg/j
NH3	1,86 kg/j

Soort	Voertuig	Aantal voertuigen (/dag)	Stof	Emissie
Standaard	Licht verkeer	7.096,0	NOx NH3	27,42 kg/j 1,80 kg/j
Standaard	Middelzwaar vrachtverkeer	369,0	NOx NH3	8,38 kg/j < 1 kg/j
Standaard	Zwaar vrachtverkeer	293,0	NOx NH3	7,54 kg/j < 1 kg/j
Standaard	Bussen	0,0		

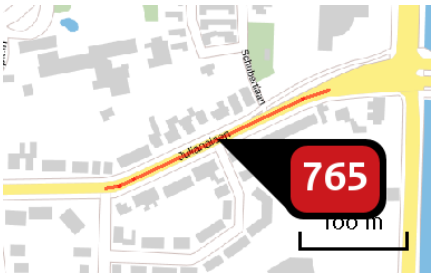

Naam	Julianalaan
Locatie (X,Y)	173170, 388449
NOx	149,97 kg/j
NH3	7,17 kg/j

Soort	Voertuig	Aantal voertuigen (/dag)	Stof	Emissie
Standaard	Licht verkeer	9.627,0	NOx NH3	106,46 kg/j 6,99 kg/j
Standaard	Middelzwaar vrachtverkeer	420,0	NOx NH3	27,31 kg/j < 1 kg/j
Standaard	Zwaar vrachtverkeer	220,0	NOx NH3	16,21 kg/j < 1 kg/j
Standaard	Bussen	0,0		

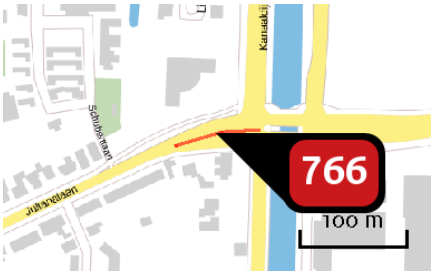

Naam	Julianalaan
Locatie (X,Y)	173311, 388506
NOx	60,22 kg/j
NH3	2,48 kg/j

Soort	Voertuig	Aantal voertuigen (/dag)	Stof	Emissie
Standaard	Licht verkeer	9.627,0	NOx NH3	40,68 kg/j 2,42 kg/j
Standaard	Middelzwaar vrachtverkeer	420,0	NOx NH3	12,28 kg/j < 1 kg/j
Standaard	Zwaar vrachtverkeer	220,0	NOx NH3	7,27 kg/j < 1 kg/j
Standaard	Bussen	0,0		

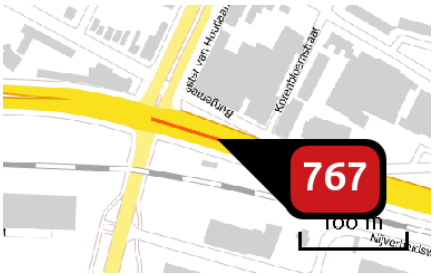

Naam	Deurneseweg
Locatie (X,Y)	174700, 387504
NOx	271,05 kg/j
NH3	17,70 kg/j

Soort	Voertuig	Aantal voertuigen (/dag)	Stof	Emissie
Standaard	Licht verkeer	22.905,0	NOx NH3	149,12 kg/j 17,29 kg/j
Standaard	Middelzwaar vrachtverkeer	1.523,0	NOx NH3	65,92 kg/j < 1 kg/j
Standaard	Zwaar vrachtverkeer	1.223,0	NOx NH3	56,01 kg/j < 1 kg/j
Standaard	Bussen	0,0		

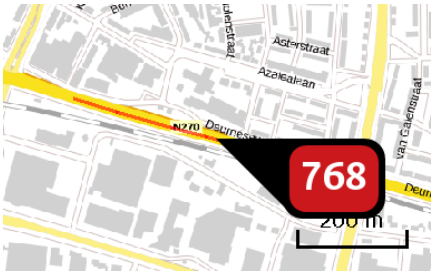

Naam	Deurneseweg
Locatie (X,Y)	175020, 387411
NOx	1.283,68 kg/j
NH3	71,36 kg/j

Soort	Voertuig	Aantal voertuigen (/dag)	Stof	Emissie
Standaard	Licht verkeer	22.905,0	NOx NH3	681,31 kg/j 69,56 kg/j
Standaard	Middelzwaar vrachtverkeer	1.523,0	NOx NH3	323,24 kg/j 1,05 kg/j
Standaard	Zwaar vrachtverkeer	1.223,0	NOx NH3	279,13 kg/j < 1 kg/j
Standaard	Bussen	0,0		

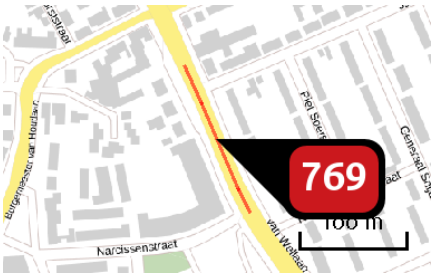

Naam	Wethouder van Wellaan
Locatie (X,Y)	175102, 388241
NOx	90,90 kg/j
NH3	3,71 kg/j

Soort	Voertuig	Aantal voertuigen (/dag)	Stof	Emissie
Standaard	Licht verkeer	7.551,0	NOx NH3	54,24 kg/j 3,56 kg/j
Standaard	Middelzwaar vrachtverkeer	425,0	NOx NH3	17,95 kg/j < 1 kg/j
Standaard	Zwaar vrachtverkeer	391,0	NOx NH3	18,71 kg/j < 1 kg/j
Standaard	Bussen	0,0		

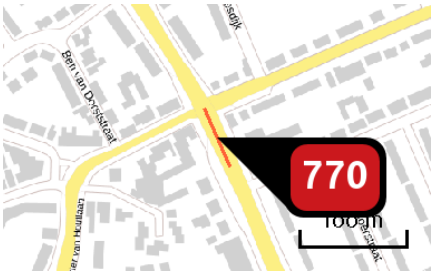

Naam	Wethouder van Wellaan
Locatie (X,Y)	175060, 388335
NOx	44,45 kg/j
NH3	1,45 kg/j

Soort	Voertuig	Aantal voertuigen (/dag)	Stof	Emissie
Standaard	Licht verkeer	7.703,0	NOx NH3	24,36 kg/j 1,40 kg/j
Standaard	Middelzwaar vrachtverkeer	429,0	NOx NH3	9,85 kg/j < 1 kg/j
Standaard	Zwaar vrachtverkeer	395,0	NOx NH3	10,24 kg/j < 1 kg/j
Standaard	Bussen	0,0		

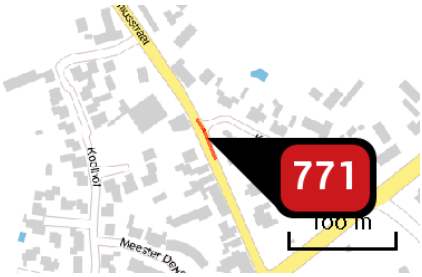

Naam	St.- Antoniusstraat
Locatie (X,Y)	177254, 394770
NOx	8,37 kg/j
NH3	< 1 kg/j

Soort	Voertuig	Aantal voertuigen (/dag)	Stof	Emissie
Standaard	Licht verkeer	3.470,0	NOx NH3	6,57 kg/j < 1 kg/j
Standaard	Middelzwaar vrachtverkeer	139,0	NOx NH3	1,55 kg/j < 1 kg/j
Standaard	Zwaar vrachtverkeer	20,0	NOx NH3	< 1 kg/j < 1 kg/j
Standaard	Bussen	0,0		

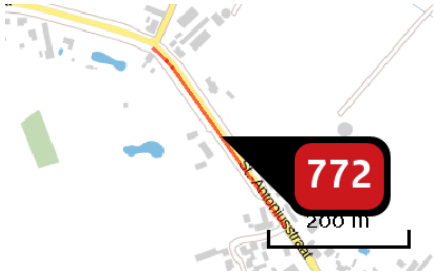

Naam	St.- Antoniusstraat
Locatie (X,Y)	177102, 394992
NOx	103,11 kg/j
NH3	5,60 kg/j

Soort	Voertuig	Aantal voertuigen (/dag)	Stof	Emissie
Standaard	Licht verkeer	5.527,0	NOx NH3	84,04 kg/j 5,52 kg/j
Standaard	Middelzwaar vrachtverkeer	176,0	NOx NH3	15,73 kg/j < 1 kg/j
Standaard	Zwaar vrachtverkeer	33,0	NOx NH3	3,34 kg/j < 1 kg/j
Standaard	Bussen	0,0		

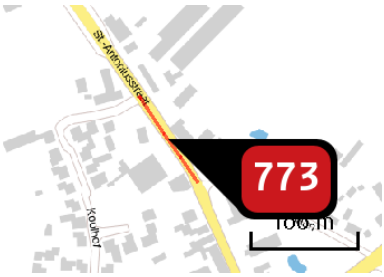

Naam	St.- Antoniusstraat
Locatie (X,Y)	177218, 394826
NOx	30,84 kg/j
NH3	1,68 kg/j

Soort	Voertuig	Aantal voertuigen (/dag)	Stof	Emissie
Standaard	Licht verkeer	5.485,0	NOx NH3	25,15 kg/j 1,65 kg/j
Standaard	Middelzwaar vrachtverkeer	175,0	NOx NH3	4,72 kg/j < 1 kg/j
Standaard	Zwaar vrachtverkeer	32,0	NOx NH3	< 1 kg/j < 1 kg/j
Standaard	Bussen	0,0		

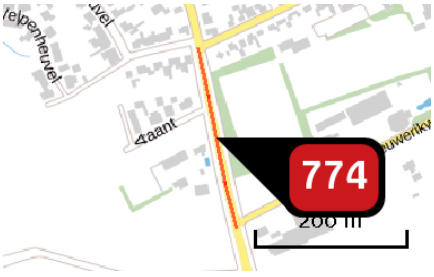

Naam	N604 - Bakelseweg
Locatie (X,Y)	177467, 394229
NOx	106,68 kg/j
NH3	10,52 kg/j

Soort	Voertuig	Aantal voertuigen (/dag)	Stof	Emissie
Standaard	Licht verkeer	6.462,0	NOx NH3	72,80 kg/j 10,37 kg/j
Standaard	Middelzwaar vrachtverkeer	400,0	NOx NH3	25,76 kg/j < 1 kg/j
Standaard	Zwaar vrachtverkeer	124,0	NOx NH3	8,12 kg/j < 1 kg/j
Standaard	Bussen	0,0		

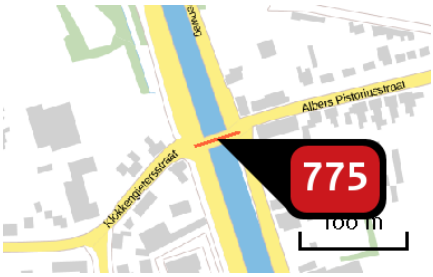

Naam	Albers Pistoriusstraat
Locatie (X,Y)	173307, 391535
NOx	18,46 kg/j
NH3	< 1 kg/j

Soort	Voertuig	Aantal voertuigen (/dag)	Stof	Emissie
Standaard	Licht verkeer	6.831,0	NOx NH3	14,96 kg/j < 1 kg/j
Standaard	Middelzwaar vrachtverkeer	119,0	NOx NH3	1,80 kg/j < 1 kg/j
Standaard	Zwaar vrachtverkeer	99,0	NOx NH3	1,69 kg/j < 1 kg/j
Standaard	Bussen	0,0		

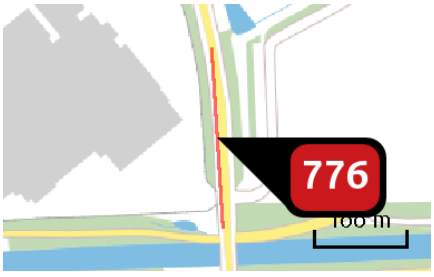

Naam	N615 - Provinciale Weg
Locatie (X,Y)	170239, 391799
NOx	190,15 kg/j
NH3	16,05 kg/j

Soort	Voertuig	Aantal voertuigen (/dag)	Stof	Emissie
Standaard	Licht verkeer	12.088,0	NOx NH3	110,16 kg/j 15,69 kg/j
Standaard	Middelzwaar vrachtverkeer	1.019,0	NOx NH3	53,08 kg/j < 1 kg/j
Standaard	Zwaar vrachtverkeer	508,0	NOx NH3	26,91 kg/j < 1 kg/j
Standaard	Bussen	0,0		

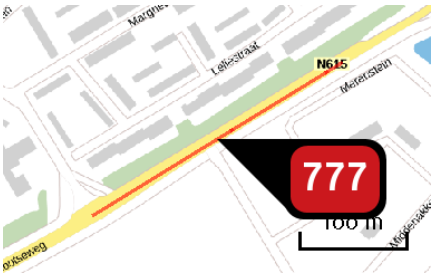

Naam	N615 - Lieshoutseweg
Locatie (X,Y)	172007, 393000
NOx	266,92 kg/j
NH3	8,54 kg/j

Soort	Voertuig	Aantal voertuigen (/dag)	Stof	Emissie
Standaard	Licht verkeer	9.271,0	NOx NH3	121,75 kg/j 7,97 kg/j
Standaard	Middelzwaar vrachtverkeer	1.062,0	NOx NH3	82,50 kg/j < 1 kg/j
Standaard	Zwaar vrachtverkeer	712,0	NOx NH3	62,67 kg/j < 1 kg/j
Standaard	Bussen	0,0		

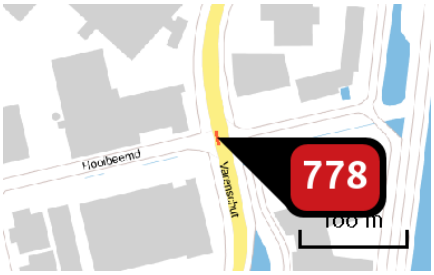

Naam	Varenschut
Locatie (X,Y)	176133, 385441
NOx	9,12 kg/j
NH3	< 1 kg/j

Soort	Voertuig	Aantal voertuigen (/dag)	Stof	Emissie
Standaard	Licht verkeer	6.949,0	NOx NH3	3,55 kg/j < 1 kg/j
Standaard	Middelzwaar vrachtverkeer	1.005,0	NOx NH3	3,02 kg/j < 1 kg/j
Standaard	Zwaar vrachtverkeer	751,0	NOx NH3	2,56 kg/j < 1 kg/j
Standaard	Bussen	0,0		

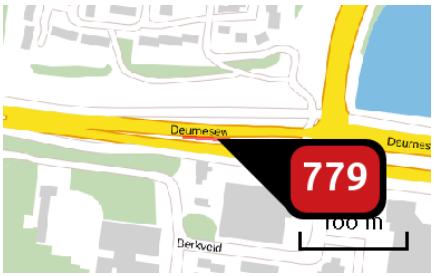

Naam	Deurneseweg
Locatie (X,Y)	177570, 386964
NOx	114,61 kg/j
NH3	9,47 kg/j

Soort	Voertuig	Aantal voertuigen (/dag)	Stof	Emissie
Standaard	Licht verkeer	21.751,0	NOx NH3	64,89 kg/j 9,24 kg/j
Standaard	Middelzwaar vrachtverkeer	1.644,0	NOx NH3	28,04 kg/j < 1 kg/j
Standaard	Zwaar vrachtverkeer	1.250,0	NOx NH3	21,68 kg/j < 1 kg/j
Standaard	Bussen	0,0		

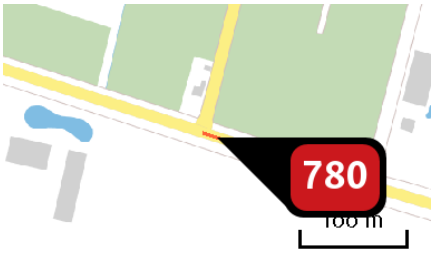

Naam	
Locatie (X,Y)	168285, 401881
NOx	19,82 kg/j
NH3	1,78 kg/j

Soort	Voertuig	Aantal voertuigen (/dag)	Stof	Emissie
Standaard	Licht verkeer	9.740,0	NOx NH3	12,24 kg/j 1,74 kg/j
Standaard	Middelzwaar vrachtverkeer	670,0	NOx NH3	4,81 kg/j < 1 kg/j
Standaard	Zwaar vrachtverkeer	378,0	NOx NH3	2,76 kg/j < 1 kg/j
Standaard	Bussen	0,0		

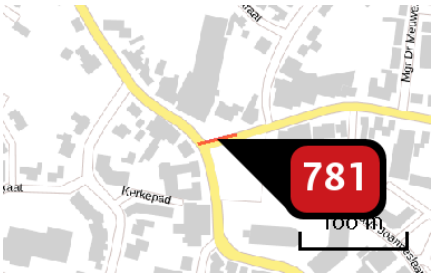

Naam	
Locatie (X,Y)	170164, 401340
NOx	16,42 kg/j
NH3	< 1 kg/j

Soort	Voertuig	Aantal voertuigen (/dag)	Stof	Emissie
Standaard	Licht verkeer	6.302,0	NOx NH3	10,59 kg/j < 1 kg/j
Standaard	Middelzwaar vrachtverkeer	336,0	NOx NH3	3,32 kg/j < 1 kg/j
Standaard	Zwaar vrachtverkeer	225,0	NOx NH3	2,52 kg/j < 1 kg/j
Standaard	Bussen	0,0		

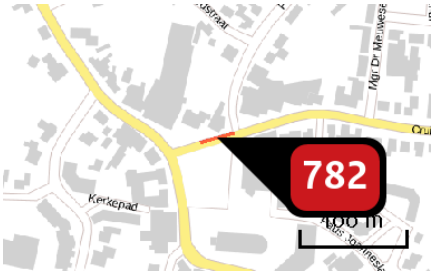

Naam	
Locatie (X,Y)	170197, 401349
NOx	14,37 kg/j
NH3	< 1 kg/j

Soort	Voertuig	Aantal voertuigen (/dag)	Stof	Emissie
Standaard	Licht verkeer	6.260,0	NOx NH3	9,24 kg/j < 1 kg/j
Standaard	Middelzwaar vrachtverkeer	336,0	NOx NH3	2,92 kg/j < 1 kg/j
Standaard	Zwaar vrachtverkeer	225,0	NOx NH3	2,21 kg/j < 1 kg/j
Standaard	Bussen	0,0		

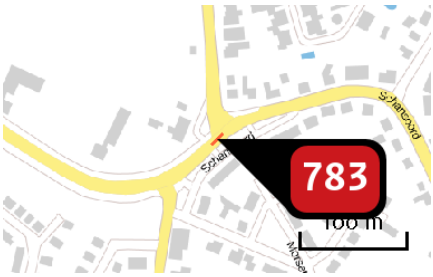

Naam	
Locatie (X,Y)	169822, 401527
NOx	9,75 kg/j
NH3	< 1 kg/j

Soort	Voertuig	Aantal voertuigen (/dag)	Stof	Emissie
Standaard	Licht verkeer	9.718,0	NOx NH3	5,97 kg/j < 1 kg/j
Standaard	Middelzwaar vrachtverkeer	639,0	NOx NH3	2,31 kg/j < 1 kg/j
Standaard	Zwaar vrachtverkeer	358,0	NOx NH3	1,47 kg/j < 1 kg/j
Standaard	Bussen	0,0		

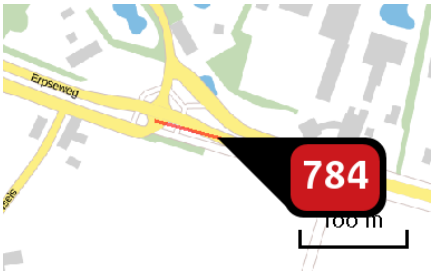

Naam	
Locatie (X,Y)	167569, 402099
NOx	103,04 kg/j
NH3	7,05 kg/j

Soort	Voertuig	Aantal voertuigen (/dag)	Stof	Emissie
Standaard	Licht verkeer	9.705,0	NOx NH3	59,47 kg/j 6,90 kg/j
Standaard	Middelzwaar vrachtverkeer	670,0	NOx NH3	27,28 kg/j < 1 kg/j
Standaard	Zwaar vrachtverkeer	378,0	NOx NH3	16,29 kg/j < 1 kg/j
Standaard	Bussen	0,0		

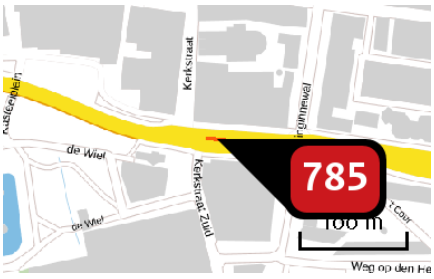

Naam	Kasteel Traverse
Locatie (X,Y)	173693, 387664
NOx	42,47 kg/j
NH3	1,72 kg/j

Soort	Voertuig	Aantal voertuigen (/dag)	Stof	Emissie
Standaard	Licht verkeer	26.795,0	NOx NH3	25,18 kg/j 1,65 kg/j
Standaard	Middelzwaar vrachtverkeer	1.602,0	NOx NH3	8,85 kg/j < 1 kg/j
Standaard	Zwaar vrachtverkeer	1.349,0	NOx NH3	8,44 kg/j < 1 kg/j
Standaard	Bussen	0,0		

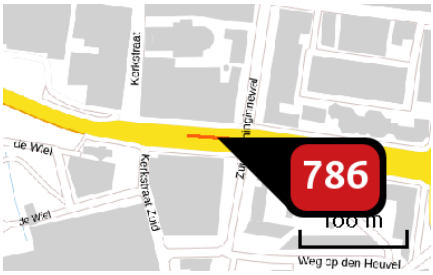

Naam	Kasteel Traverse
Locatie (X,Y)	173742, 387660
NOx	124,79 kg/j
NH3	4,80 kg/j

Soort	Voertuig	Aantal voertuigen (/dag)	Stof	Emissie
Standaard	Licht verkeer	26.792,0	NOx NH3	72,38 kg/j 4,61 kg/j
Standaard	Middelzwaar vrachtverkeer	1.602,0	NOx NH3	26,83 kg/j < 1 kg/j
Standaard	Zwaar vrachtverkeer	1.349,0	NOx NH3	25,58 kg/j < 1 kg/j
Standaard	Bussen	0,0		

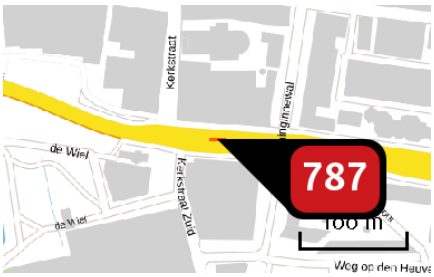

Naam	Kasteel Traverse
Locatie (X,Y)	173709, 387663
NOx	28,98 kg/j
NH3	1,17 kg/j

Soort	Voertuig	Aantal voertuigen (/dag)	Stof	Emissie
Standaard	Licht verkeer	26.794,0	NOx NH3	17,18 kg/j 1,13 kg/j
Standaard	Middelzwaar vrachtverkeer	1.602,0	NOx NH3	6,04 kg/j < 1 kg/j
Standaard	Zwaar vrachtverkeer	1.349,0	NOx NH3	5,76 kg/j < 1 kg/j
Standaard	Bussen	0,0		

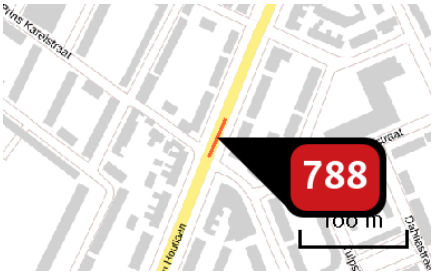

Naam	Burg van Houtlaan
Locatie (X,Y)	174802, 387926
NOx	19,48 kg/j
NH3	< 1 kg/j

Soort	Voertuig	Aantal voertuigen (/dag)	Stof	Emissie
Standaard	Licht verkeer	7.160,0	NOx NH3	12,92 kg/j < 1 kg/j
Standaard	Middelzwaar vrachtverkeer	312,0	NOx NH3	3,40 kg/j < 1 kg/j
Standaard	Zwaar vrachtverkeer	255,0	NOx NH3	3,15 kg/j < 1 kg/j
Standaard	Bussen	0,0		



Naam	Burg van Houtlaan
Locatie (X,Y)	174852, 388047
NOx	116,51 kg/j
NH3	5,27 kg/j

Soort	Voertuig	Aantal voertuigen (/dag)	Stof	Emissie
Standaard	Licht verkeer	7.160,0	NOx NH3	78,01 kg/j 5,12 kg/j
Standaard	Middelzwaar vrachtverkeer	312,0	NOx NH3	19,99 kg/j < 1 kg/j
Standaard	Zwaar vrachtverkeer	255,0	NOx NH3	18,51 kg/j < 1 kg/j
Standaard	Bussen	0,0		

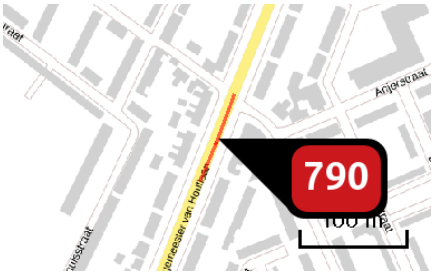

Naam	Burg van Houtlaan
Locatie (X,Y)	174780, 387869
NOx	51,62 kg/j
NH3	2,21 kg/j

Soort	Voertuig	Aantal voertuigen (/dag)	Stof	Emissie
Standaard	Licht verkeer	7.899,0	NOx NH3	33,69 kg/j 2,15 kg/j
Standaard	Middelzwaar vrachtverkeer	355,0	NOx NH3	9,39 kg/j < 1 kg/j
Standaard	Zwaar vrachtverkeer	285,0	NOx NH3	8,53 kg/j < 1 kg/j
Standaard	Bussen	0,0		

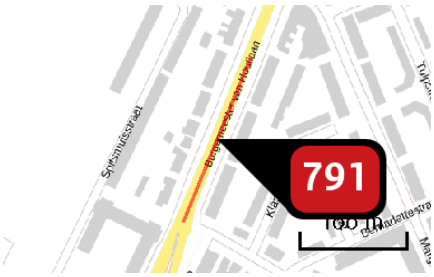

Naam	Burg van Houtlaan
Locatie (X,Y)	174733, 387754
NOx	94,33 kg/j
NH3	4,24 kg/j

Soort	Voertuig	Aantal voertuigen (/dag)	Stof	Emissie
Standaard	Licht verkeer	7.899,0	NOx NH3	62,70 kg/j 4,12 kg/j
Standaard	Middelzwaar vrachtverkeer	355,0	NOx NH3	16,57 kg/j < 1 kg/j
Standaard	Zwaar vrachtverkeer	285,0	NOx NH3	15,07 kg/j < 1 kg/j
Standaard	Bussen	0,0		

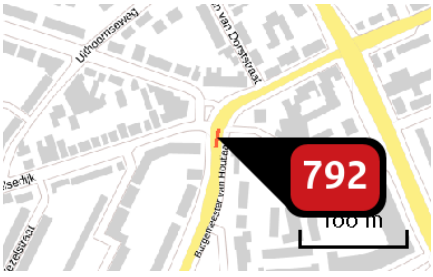

Naam	Burg van Houtlaan
Locatie (X,Y)	174926, 388279
NOx	7,19 kg/j
NH3	< 1 kg/j

Soort	Voertuig	Aantal voertuigen (/dag)	Stof	Emissie
Standaard	Licht verkeer	7.295,0	NOx NH3	4,84 kg/j < 1 kg/j
Standaard	Middelzwaar vrachtverkeer	309,0	NOx NH3	1,21 kg/j < 1 kg/j
Standaard	Zwaar vrachtverkeer	258,0	NOx NH3	1,14 kg/j < 1 kg/j
Standaard	Bussen	0,0		

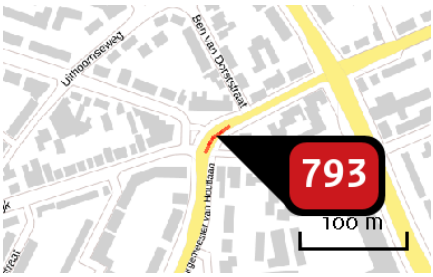

Naam	Bakelsedijk
Locatie (X,Y)	174938, 388303
NOx	19,77 kg/j
NH3	< 1 kg/j

Soort	Voertuig	Aantal voertuigen (/dag)	Stof	Emissie
Standaard	Licht verkeer	8.750,0	NOx NH3	13,54 kg/j < 1 kg/j
Standaard	Middelzwaar vrachtverkeer	350,0	NOx NH3	3,18 kg/j < 1 kg/j
Standaard	Zwaar vrachtverkeer	296,0	NOx NH3	3,05 kg/j < 1 kg/j
Standaard	Bussen	0,0		

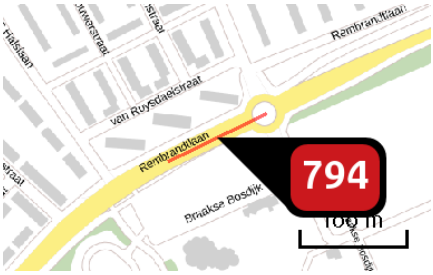

Naam	Rembrandtlaan
Locatie (X,Y)	175062, 388820
NOx	91,18 kg/j
NH3	3,39 kg/j

Soort	Voertuig	Aantal voertuigen (/dag)	Stof	Emissie
Standaard	Licht verkeer	10.253,0	NOx NH3	49,30 kg/j 3,23 kg/j
Standaard	Middelzwaar vrachtverkeer	758,0	NOx NH3	21,52 kg/j < 1 kg/j
Standaard	Zwaar vrachtverkeer	633,0	NOx NH3	20,36 kg/j < 1 kg/j
Standaard	Bussen	0,0		

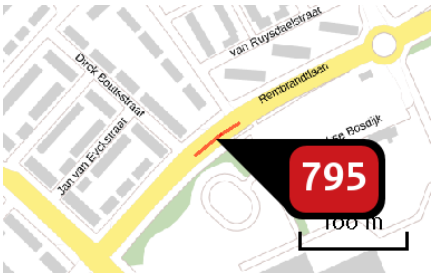

Naam	Rembrandtlaan
Locatie (X,Y)	174949, 388755
NOx	46,86 kg/j
NH3	1,63 kg/j

Soort	Voertuig	Aantal voertuigen (/dag)	Stof	Emissie
Standaard	Licht verkeer	9.866,0	NOx NH3	24,36 kg/j 1,54 kg/j
Standaard	Middelzwaar vrachtverkeer	748,0	NOx NH3	11,55 kg/j < 1 kg/j
Standaard	Zwaar vrachtverkeer	627,0	NOx NH3	10,96 kg/j < 1 kg/j
Standaard	Bussen	0,0		

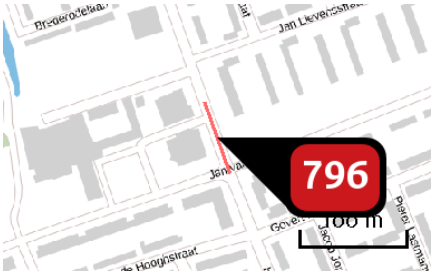

Naam	Paulus Potterlaan
Locatie (X,Y)	174981, 389163
NOx	12,09 kg/j
NH3	< 1 kg/j

Soort	Voertuig	Aantal voertuigen (/dag)	Stof	Emissie
Standaard	Licht verkeer	3.449,0	NOx NH3	11,29 kg/j < 1 kg/j
Standaard	Middelzwaar vrachtverkeer	20,0	NOx NH3	< 1 kg/j < 1 kg/j
Standaard	Zwaar vrachtverkeer	19,0	NOx NH3	< 1 kg/j < 1 kg/j
Standaard	Bussen	0,0		

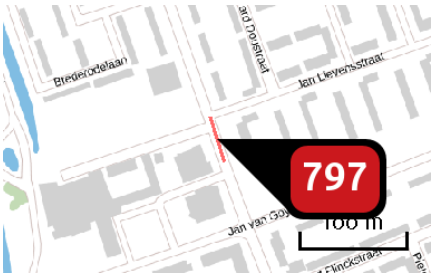

Naam	Paulus Potterlaan
Locatie (X,Y)	174963, 389214
NOx	7,37 kg/j
NH3	< 1 kg/j

Soort	Voertuig	Aantal voertuigen (/dag)	Stof	Emissie
Standaard	Licht verkeer	3.449,0	NOx	6,88 kg/j
			NH3	< 1 kg/j
Standaard	Middelzwaar vrachtverkeer	20,0	NOx	< 1 kg/j
			NH3	< 1 kg/j
Standaard	Zwaar vrachtverkeer	19,0	NOx	< 1 kg/j
			NH3	< 1 kg/j
Standaard	Bussen	0,0		

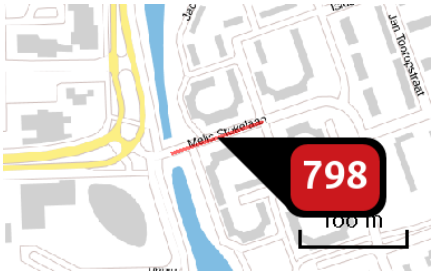

Naam	Melis Stokelaan
Locatie (X,Y)	174740, 389522
NOx	2,59 kg/j
NH3	< 1 kg/j

Soort	Voertuig	Aantal voertuigen (/dag)	Stof	Emissie
Standaard	Licht verkeer	597,0	NOx	2,53 kg/j
			NH3	< 1 kg/j
Standaard	Middelzwaar vrachtverkeer	1,0	NOx	< 1 kg/j
			NH3	< 1 kg/j
Standaard	Zwaar vrachtverkeer	1,0	NOx	< 1 kg/j
			NH3	< 1 kg/j
Standaard	Bussen	0,0		

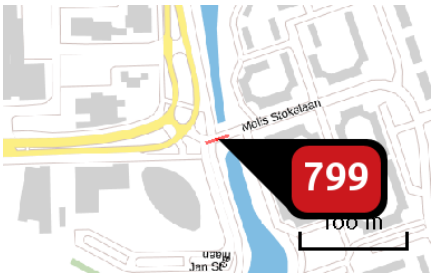

Naam	Melis Stokelaan
Locatie (X,Y)	174691, 389505
NOx	< 1 kg/j
NH3	< 1 kg/j

Soort	Voertuig	Aantal voertuigen (/dag)	Stof	Emissie
Standaard	Licht verkeer	597,0	NOx	< 1 kg/j
			NH3	< 1 kg/j
Standaard	Middelzwaar vrachtverkeer	1,0	NOx	< 1 kg/j
			NH3	< 1 kg/j
Standaard	Zwaar vrachtverkeer	1,0	NOx	< 1 kg/j
			NH3	< 1 kg/j
Standaard	Bussen	0,0		

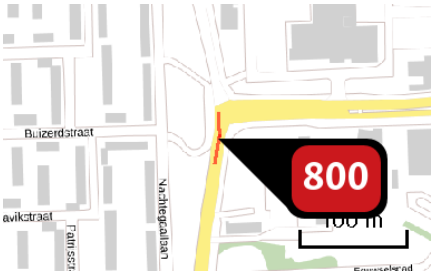

Naam	Nachtegaallaan
Locatie (X,Y)	174381, 389470
NOx	19,14 kg/j
NH3	< 1 kg/j

Soort	Voertuig	Aantal voertuigen (/dag)	Stof	Emissie
Standaard	Licht verkeer	6.162,0	NOx	13,76 kg/j
			NH3	< 1 kg/j
Standaard	Middelzwaar vrachtverkeer	196,0	NOx	2,57 kg/j
			NH3	< 1 kg/j
Standaard	Zwaar vrachtverkeer	189,0	NOx	2,81 kg/j
			NH3	< 1 kg/j
Standaard	Bussen	0,0		

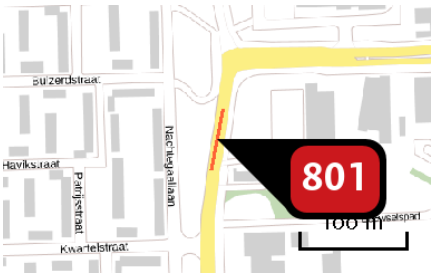

Naam	Nachtegaallaan
Locatie (X,Y)	174373, 389421
NOx	22,80 kg/j
NH3	1,10 kg/j

Soort	Voertuig	Aantal voertuigen (/dag)	Stof	Emissie
Standaard	Licht verkeer	6.162,0	NOx NH3	16,38 kg/j 1,08 kg/j
Standaard	Middelzwaar vrachtverkeer	196,0	NOx NH3	3,06 kg/j < 1 kg/j
Standaard	Zwaar vrachtverkeer	189,0	NOx NH3	3,35 kg/j < 1 kg/j
Standaard	Bussen	0,0		

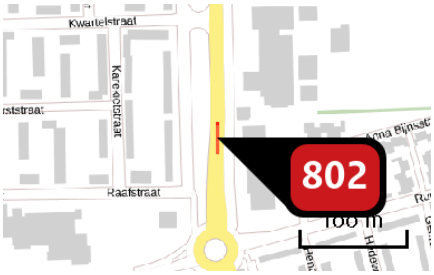

Naam	Nachtegaallaan
Locatie (X,Y)	174365, 389212
NOx	12,17 kg/j
NH3	< 1 kg/j

Soort	Voertuig	Aantal voertuigen (/dag)	Stof	Emissie
Standaard	Licht verkeer	6.954,0	NOx NH3	8,96 kg/j < 1 kg/j
Standaard	Middelzwaar vrachtverkeer	203,0	NOx NH3	1,54 kg/j < 1 kg/j
Standaard	Zwaar vrachtverkeer	194,0	NOx NH3	1,67 kg/j < 1 kg/j
Standaard	Bussen	0,0		

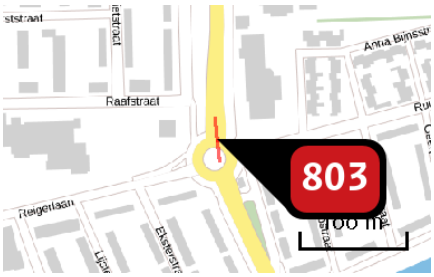

Naam	Nachtegaallaan
Locatie (X,Y)	174366, 389126
NOx	18,07 kg/j
NH3	< 1 kg/j

Soort	Voertuig	Aantal voertuigen (/dag)	Stof	Emissie
Standaard	Licht verkeer	6.954,0	NOx NH3	13,30 kg/j < 1 kg/j
Standaard	Middelzwaar vrachtverkeer	203,0	NOx NH3	2,29 kg/j < 1 kg/j
Standaard	Zwaar vrachtverkeer	194,0	NOx NH3	2,48 kg/j < 1 kg/j
Standaard	Bussen	0,0		

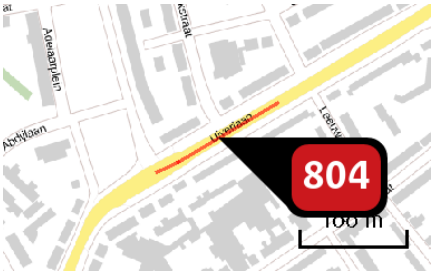

Naam	Uiverlaan
Locatie (X,Y)	174197, 388768
NOx	116,94 kg/j
NH3	4,58 kg/j

Soort	Voertuig	Aantal voertuigen (/dag)	Stof	Emissie
Standaard	Licht verkeer	10.732,0	NOx NH3	69,61 kg/j 4,41 kg/j
Standaard	Middelzwaar vrachtverkeer	596,0	NOx NH3	24,19 kg/j < 1 kg/j
Standaard	Zwaar vrachtverkeer	504,0	NOx NH3	23,15 kg/j < 1 kg/j
Standaard	Bussen	0,0		

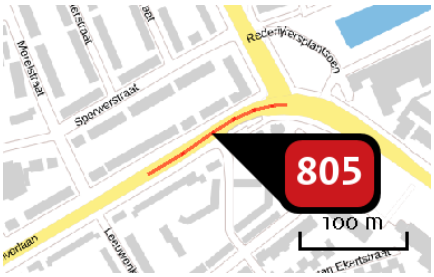

Naam	Uiverlaan
Locatie (X,Y)	174391, 388885
NOx	132,99 kg/j
NH3	5,15 kg/j

Soort	Voertuig	Aantal voertuigen (/dag)	Stof	Emissie
Standaard	Licht verkeer	10.733,0	NOx NH3	78,82 kg/j 4,96 kg/j
Standaard	Middelzwaar vrachtverkeer	596,0	NOx NH3	27,68 kg/j < 1 kg/j
Standaard	Zwaar vrachtverkeer	504,0	NOx NH3	26,49 kg/j < 1 kg/j
Standaard	Bussen	0,0		

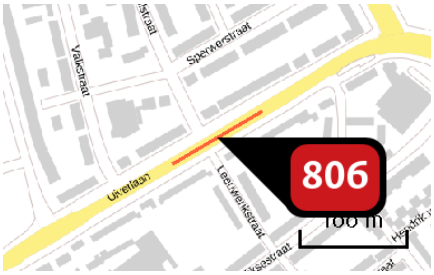

Naam	Uiverlaan
Locatie (X,Y)	174292, 388824
NOx	79,59 kg/j
NH3	3,31 kg/j

Soort	Voertuig	Aantal voertuigen (/dag)	Stof	Emissie
Standaard	Licht verkeer	10.732,0	NOx NH3	48,55 kg/j 3,19 kg/j
Standaard	Middelzwaar vrachtverkeer	596,0	NOx NH3	15,85 kg/j < 1 kg/j
Standaard	Zwaar vrachtverkeer	504,0	NOx NH3	15,19 kg/j < 1 kg/j
Standaard	Bussen	0,0		

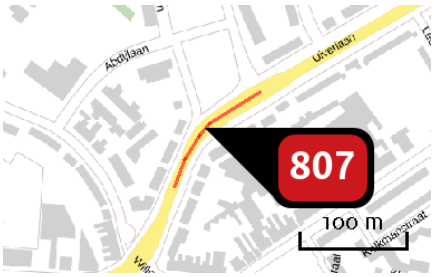

Naam	Uiverlaan
Locatie (X,Y)	174089, 388703
NOx	129,84 kg/j
NH3	5,36 kg/j

Soort	Voertuig	Aantal voertuigen (/dag)	Stof	Emissie
Standaard	Licht verkeer	13.325,0	NOx NH3	82,47 kg/j 5,19 kg/j
Standaard	Middelzwaar vrachtverkeer	620,0	NOx NH3	24,28 kg/j < 1 kg/j
Standaard	Zwaar vrachtverkeer	521,0	NOx NH3	23,09 kg/j < 1 kg/j
Standaard	Bussen	0,0		



Naam	Uiverlaan
Locatie (X,Y)	174034, 388591
NOx	33,95 kg/j
NH3	1,43 kg/j

Soort	Voertuig	Aantal voertuigen (/dag)	Stof	Emissie
Standaard	Licht verkeer	13.325,0	NOx NH3	21,71 kg/j 1,38 kg/j
Standaard	Middelzwaar vrachtverkeer	620,0	NOx NH3	6,27 kg/j < 1 kg/j
Standaard	Zwaar vrachtverkeer	521,0	NOx NH3	5,97 kg/j < 1 kg/j
Standaard	Bussen	0,0		

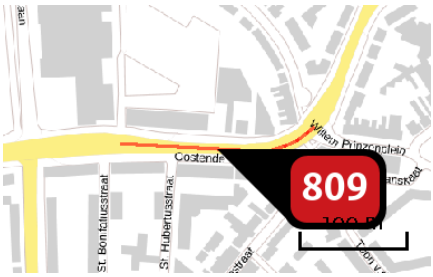

Naam	Oostende
Locatie (X,Y)	173935, 388557
NOx	225,75 kg/j
NH3	9,86 kg/j

Soort	Voertuig	Aantal voertuigen (/dag)	Stof	Emissie
Standaard	Licht verkeer	16.208,0	NOx NH3	151,34 kg/j 9,59 kg/j
Standaard	Middelzwaar vrachtverkeer	660,0	NOx NH3	38,57 kg/j < 1 kg/j
Standaard	Zwaar vrachtverkeer	542,0	NOx NH3	35,85 kg/j < 1 kg/j
Standaard	Bussen	0,0		

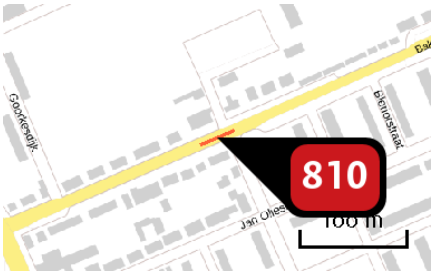

Naam	Bakelsedijk
Locatie (X,Y)	175250, 388448
NOx	10,26 kg/j
NH3	< 1 kg/j

Soort	Voertuig	Aantal voertuigen (/dag)	Stof	Emissie
Standaard	Licht verkeer	5.489,0	NOx NH3	8,27 kg/j < 1 kg/j
Standaard	Middelzwaar vrachtverkeer	128,0	NOx NH3	1,13 kg/j < 1 kg/j
Standaard	Zwaar vrachtverkeer	85,0	NOx NH3	< 1 kg/j < 1 kg/j
Standaard	Bussen	0,0		

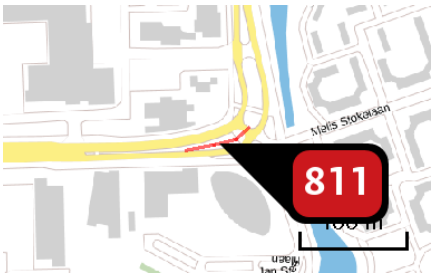

Naam	Nieuwveld
Locatie (X,Y)	174628, 389505
NOx	11,19 kg/j
NH3	< 1 kg/j

Soort	Voertuig	Aantal voertuigen (/dag)	Stof	Emissie
Standaard	Licht verkeer	2.316,0	NOx NH3	7,05 kg/j < 1 kg/j
Standaard	Middelzwaar vrachtverkeer	141,0	NOx NH3	2,52 kg/j < 1 kg/j
Standaard	Zwaar vrachtverkeer	80,0	NOx NH3	1,62 kg/j < 1 kg/j
Standaard	Bussen	0,0		

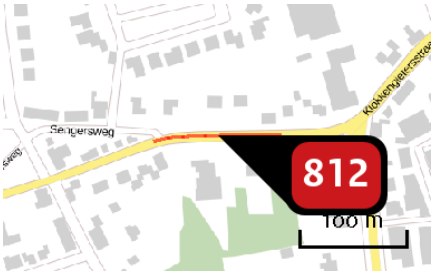

Naam	Dorpsstraat
Locatie (X,Y)	173066, 391435
NOx	61,72 kg/j
NH3	2,74 kg/j

Soort	Voertuig	Aantal voertuigen (/dag)	Stof	Emissie
Standaard	Licht verkeer	7.140,0	NOx NH3	40,49 kg/j 2,66 kg/j
Standaard	Middelzwaar vrachtverkeer	359,0	NOx NH3	11,97 kg/j < 1 kg/j
Standaard	Zwaar vrachtverkeer	245,0	NOx NH3	9,26 kg/j < 1 kg/j
Standaard	Bussen	0,0		

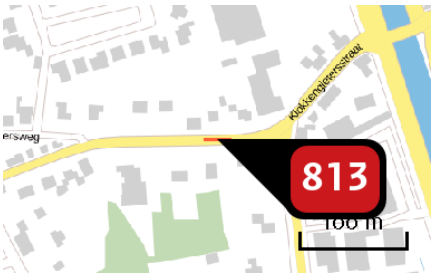

Naam	Dorpsstraat
Locatie (X,Y)	173135, 391436
NOx	12,19 kg/j
NH3	< 1 kg/j

Soort	Voertuig	Aantal voertuigen (/dag)	Stof	Emissie
Standaard	Licht verkeer	7.140,0	NOx NH3	8,00 kg/j < 1 kg/j
Standaard	Middelzwaar vrachtverkeer	359,0	NOx NH3	2,36 kg/j < 1 kg/j
Standaard	Zwaar vrachtverkeer	245,0	NOx NH3	1,83 kg/j < 1 kg/j
Standaard	Bussen	0,0		

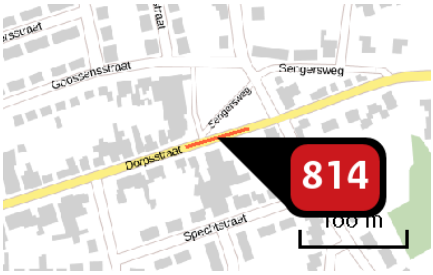

Naam	Dorpsstraat
Locatie (X,Y)	172851, 391375
NOx	26,58 kg/j
NH3	1,14 kg/j

Soort	Voertuig	Aantal voertuigen (/dag)	Stof	Emissie
Standaard	Licht verkeer	5.892,0	NOx NH3	16,78 kg/j 1,10 kg/j
Standaard	Middelzwaar vrachtverkeer	343,0	NOx NH3	5,74 kg/j < 1 kg/j
Standaard	Zwaar vrachtverkeer	214,0	NOx NH3	4,06 kg/j < 1 kg/j
Standaard	Bussen	0,0		

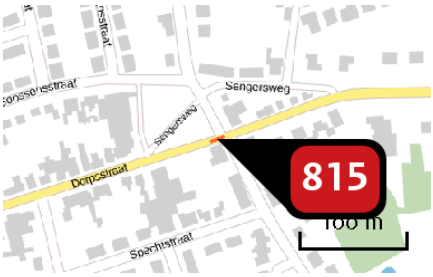

Naam	Dorpsstraat
Locatie (X,Y)	172902, 391390
NOx	4,86 kg/j
NH3	< 1 kg/j

Soort	Voertuig	Aantal voertuigen (/dag)	Stof	Emissie
Standaard	Licht verkeer	5.892,0	NOx NH3	3,07 kg/j < 1 kg/j
Standaard	Middelzwaar vrachtverkeer	343,0	NOx NH3	1,05 kg/j < 1 kg/j
Standaard	Zwaar vrachtverkeer	214,0	NOx NH3	< 1 kg/j < 1 kg/j
Standaard	Bussen	0,0		

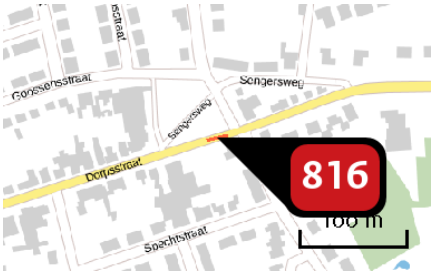

Naam	Dorpsstraat
Locatie (X,Y)	172888, 391386
NOx	8,05 kg/j
NH3	< 1 kg/j

Soort	Voertuig	Aantal voertuigen (/dag)	Stof	Emissie
Standaard	Licht verkeer	5.892,0	NOx NH3	5,08 kg/j < 1 kg/j
Standaard	Middelzwaar vrachtverkeer	343,0	NOx NH3	1,74 kg/j < 1 kg/j
Standaard	Zwaar vrachtverkeer	214,0	NOx NH3	1,23 kg/j < 1 kg/j
Standaard	Bussen	0,0		

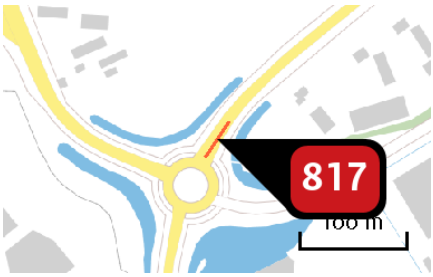

Naam	N615 - Beekseweg
Locatie (X,Y)	170258, 392186
NOx	35,64 kg/j
NH3	2,57 kg/j

Soort	Voertuig	Aantal voertuigen (/dag)	Stof	Emissie
Standaard	Licht verkeer	10.149,0	NOx NH3	17,45 kg/j 2,49 kg/j
Standaard	Middelzwaar vrachtverkeer	1.109,0	NOx NH3	10,90 kg/j < 1 kg/j
Standaard	Zwaar vrachtverkeer	729,0	NOx NH3	7,29 kg/j < 1 kg/j
Standaard	Bussen	0,0		

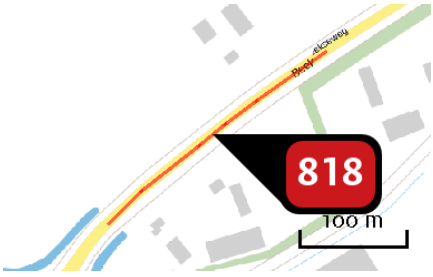

Naam	N615 - Beekseweg
Locatie (X,Y)	170388, 392313
NOx	251,13 kg/j
NH3	18,00 kg/j

Soort	Voertuig	Aantal voertuigen (/dag)	Stof	Emissie
Standaard	Licht verkeer	10.047,0	NOx NH3	122,34 kg/j 17,42 kg/j
Standaard	Middelzwaar vrachtverkeer	1.109,0	NOx NH3	77,19 kg/j < 1 kg/j
Standaard	Zwaar vrachtverkeer	729,0	NOx NH3	51,60 kg/j < 1 kg/j
Standaard	Bussen	0,0		

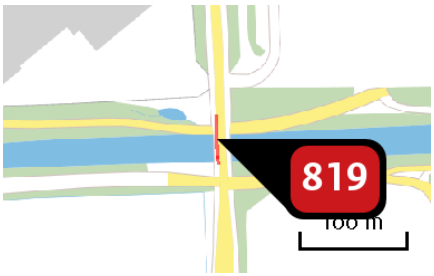

Naam	N615 - Provinciale Weg
Locatie (X,Y)	170245, 391681
NOx	41,99 kg/j
NH3	3,54 kg/j

Soort	Voertuig	Aantal voertuigen (/dag)	Stof	Emissie
Standaard	Licht verkeer	12.088,0	NOx NH3	24,33 kg/j 3,46 kg/j
Standaard	Middelzwaar vrachtverkeer	1.019,0	NOx NH3	11,72 kg/j < 1 kg/j
Standaard	Zwaar vrachtverkeer	508,0	NOx NH3	5,94 kg/j < 1 kg/j
Standaard	Bussen	0,0		

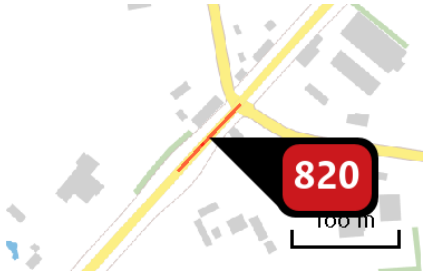

Naam	N607 - Bakelsebrug
Locatie (X,Y)	177855, 389347
NOx	51,67 kg/j
NH3	4,88 kg/j

Soort	Voertuig	Aantal voertuigen (/dag)	Stof	Emissie
Standaard	Licht verkeer	8.722,0	NOx NH3	33,72 kg/j 4,80 kg/j
Standaard	Middelzwaar vrachtverkeer	578,0	NOx NH3	12,77 kg/j < 1 kg/j
Standaard	Zwaar vrachtverkeer	230,0	NOx NH3	5,17 kg/j < 1 kg/j
Standaard	Bussen	0,0		

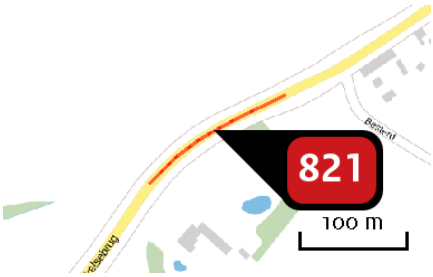

Naam	N607 - Benthem
Locatie (X,Y)	178198, 389728
NOx	95,16 kg/j
NH3	9,15 kg/j

Soort	Voertuig	Aantal voertuigen (/dag)	Stof	Emissie
Standaard	Licht verkeer	8.953,0	NOx NH3	63,24 kg/j 9,01 kg/j
Standaard	Middelzwaar vrachtverkeer	563,0	NOx NH3	22,73 kg/j < 1 kg/j
Standaard	Zwaar vrachtverkeer	224,0	NOx NH3	9,20 kg/j < 1 kg/j
Standaard	Bussen	0,0		

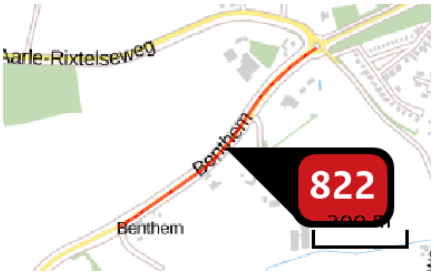

Naam	N607 - Benthem
Locatie (X,Y)	178543, 389957
NOx	362,75 kg/j
NH3	34,61 kg/j

Soort	Voertuig	Aantal voertuigen (/dag)	Stof	Emissie
Standaard	Licht verkeer	8.953,0	NOx NH3	240,58 kg/j 34,05 kg/j
Standaard	Middelzwaar vrachtverkeer	563,0	NOx NH3	86,94 kg/j < 1 kg/j
Standaard	Zwaar vrachtverkeer	224,0	NOx NH3	35,23 kg/j < 1 kg/j
Standaard	Bussen	0,0		

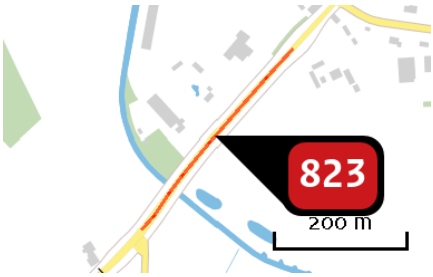

Naam	N607 - Bakelsebrug
Locatie (X,Y)	177700, 389175
NOx	219,93 kg/j
NH3	20,79 kg/j

Soort	Voertuig	Aantal voertuigen (/dag)	Stof	Emissie
Standaard	Licht verkeer	8.719,0	NOx NH3	143,53 kg/j 20,44 kg/j
Standaard	Middelzwaar vrachtverkeer	578,0	NOx NH3	54,39 kg/j < 1 kg/j
Standaard	Zwaar vrachtverkeer	230,0	NOx NH3	22,01 kg/j < 1 kg/j
Standaard	Bussen	0,0		

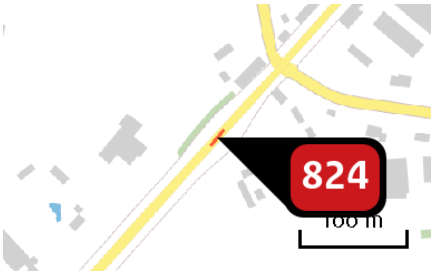

Naam	N607 - Bakelsebrug
Locatie (X,Y)	177822, 389310
NOx	10,28 kg/j
NH3	< 1 kg/j

Soort	Voertuig	Aantal voertuigen (/dag)	Stof	Emissie
Standaard	Licht verkeer	8.720,0	NOx NH3	6,71 kg/j < 1 kg/j
Standaard	Middelzwaar vrachtverkeer	578,0	NOx NH3	2,54 kg/j < 1 kg/j
Standaard	Zwaar vrachtverkeer	230,0	NOx NH3	1,03 kg/j < 1 kg/j
Standaard	Bussen	0,0		

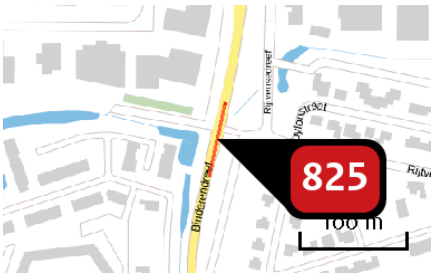

Naam	Binderendreef
Locatie (X,Y)	181751, 386078
NOx	51,32 kg/j
NH3	1,82 kg/j

Soort	Voertuig	Aantal voertuigen (/dag)	Stof	Emissie
Standaard	Licht verkeer	7.904,0	NOx NH3	26,18 kg/j 1,72 kg/j
Standaard	Middelzwaar vrachtverkeer	654,0	NOx NH3	12,74 kg/j < 1 kg/j
Standaard	Zwaar vrachtverkeer	562,0	NOx NH3	12,40 kg/j < 1 kg/j
Standaard	Bussen	0,0		

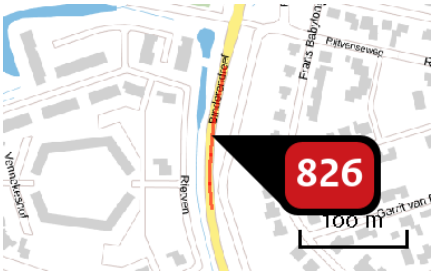

Naam	Binderendreef
Locatie (X,Y)	181730, 385980
NOx	99,65 kg/j
NH3	3,53 kg/j

Soort	Voertuig	Aantal voertuigen (/dag)	Stof	Emissie
Standaard	Licht verkeer	7.904,0	NOx NH3	50,84 kg/j 3,34 kg/j
Standaard	Middelzwaar vrachtverkeer	654,0	NOx NH3	24,73 kg/j < 1 kg/j
Standaard	Zwaar vrachtverkeer	562,0	NOx NH3	24,08 kg/j < 1 kg/j
Standaard	Bussen	0,0		

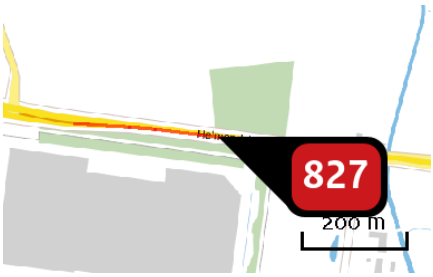

Naam	
Locatie (X,Y)	178850, 386792
NOx	1.071,84 kg/j
NH3	69,06 kg/j

Soort	Voertuig	Aantal voertuigen (/dag)	Stof	Emissie
Standaard	Licht verkeer	19.174,0	NOx NH3	514,32 kg/j 66,87 kg/j
Standaard	Middelzwaar vrachtverkeer	1.782,0	NOx NH3	294,09 kg/j 1,24 kg/j
Standaard	Zwaar vrachtverkeer	1.538,0	NOx NH3	263,42 kg/j < 1 kg/j
Standaard	Bussen	0,0		

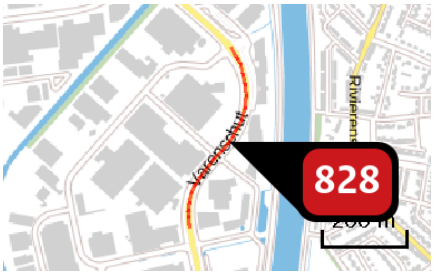

Naam	Varenschut
Locatie (X,Y)	176222, 385684
NOx	402,89 kg/j
NH3	11,27 kg/j

Soort	Voertuig	Aantal voertuigen (/dag)	Stof	Emissie
Standaard	Licht verkeer	6.949,0	NOx NH3	156,75 kg/j 10,29 kg/j
Standaard	Middelzwaar vrachtverkeer	1.005,0	NOx NH3	133,28 kg/j < 1 kg/j
Standaard	Zwaar vrachtverkeer	751,0	NOx NH3	112,86 kg/j < 1 kg/j
Standaard	Bussen	0,0		

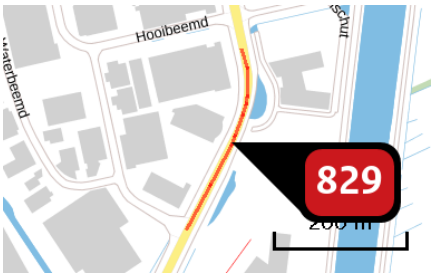

Naam	Varenschut
Locatie (X,Y)	176130, 385252
NOx	236,60 kg/j
NH3	6,75 kg/j

Soort	Voertuig	Aantal voertuigen (/dag)	Stof	Emissie
Standaard	Licht verkeer	6.700,0	NOx NH3	94,12 kg/j 6,18 kg/j
Standaard	Middelzwaar vrachtverkeer	924,0	NOx NH3	76,31 kg/j < 1 kg/j
Standaard	Zwaar vrachtverkeer	707,0	NOx NH3	66,16 kg/j < 1 kg/j
Standaard	Bussen	0,0		

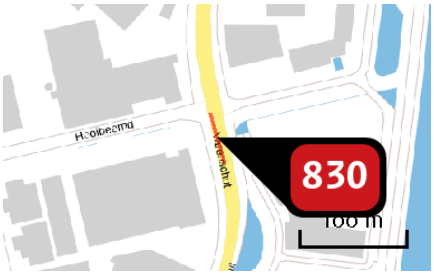

Naam	Varenschut
Locatie (X,Y)	176139, 385413
NOx	37,23 kg/j
NH3	1,06 kg/j

Soort	Voertuig	Aantal voertuigen (/dag)	Stof	Emissie
Standaard	Licht verkeer	6.700,0	NOx NH3	14,81 kg/j < 1 kg/j
Standaard	Middelzwaar vrachtverkeer	924,0	NOx NH3	12,01 kg/j < 1 kg/j
Standaard	Zwaar vrachtverkeer	707,0	NOx NH3	10,41 kg/j < 1 kg/j
Standaard	Bussen	0,0		

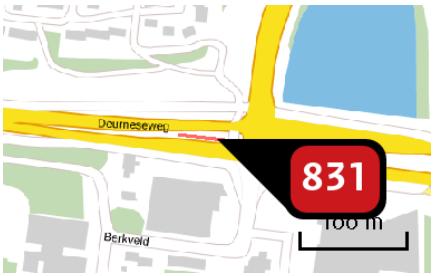

Naam	Deurneseweg
Locatie (X,Y)	177638, 386957
NOx	148,56 kg/j
NH3	9,91 kg/j

Soort	Voertuig	Aantal voertuigen (/dag)	Stof	Emissie
Standaard	Licht verkeer	21.751,0	NOx NH3	79,23 kg/j 9,66 kg/j
Standaard	Middelzwaar vrachtverkeer	1.644,0	NOx NH3	38,55 kg/j < 1 kg/j
Standaard	Zwaar vrachtverkeer	1.250,0	NOx NH3	30,77 kg/j < 1 kg/j
Standaard	Bussen	0,0		



Naam	Deurneseweg
Locatie (X,Y)	177314, 386991
NOx	711,81 kg/j
NH3	46,99 kg/j

Soort	Voertuig	Aantal voertuigen (/dag)	Stof	Emissie
Standaard	Licht verkeer	21.751,0	NOx NH3	378,60 kg/j 45,79 kg/j
Standaard	Middelzwaar vrachtverkeer	1.644,0	NOx NH3	185,18 kg/j < 1 kg/j
Standaard	Zwaar vrachtverkeer	1.250,0	NOx NH3	148,02 kg/j < 1 kg/j
Standaard	Bussen	0,0		

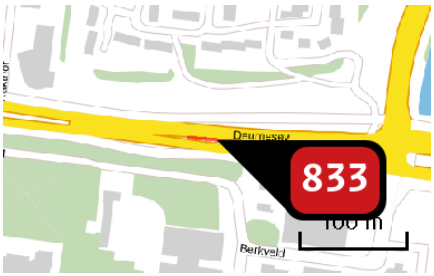

Naam	Deurneseweg
Locatie (X,Y)	177512, 386968
NOx	98,29 kg/j
NH3	8,12 kg/j

Soort	Voertuig	Aantal voertuigen (/dag)	Stof	Emissie
Standaard	Licht verkeer	21.751,0	NOx NH3	55,66 kg/j 7,93 kg/j
Standaard	Middelzwaar vrachtverkeer	1.644,0	NOx NH3	24,04 kg/j < 1 kg/j
Standaard	Zwaar vrachtverkeer	1.250,0	NOx NH3	18,59 kg/j < 1 kg/j
Standaard	Bussen	0,0		

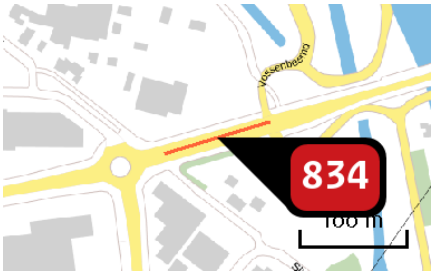

Naam	Vossenbeemd
Locatie (X,Y)	176083, 386456
NOx	90,55 kg/j
NH3	3,48 kg/j

Soort	Voertuig	Aantal voertuigen (/dag)	Stof	Emissie
Standaard	Licht verkeer	10.431,0	NOx NH3	50,52 kg/j 3,32 kg/j
Standaard	Middelzwaar vrachtverkeer	871,0	NOx NH3	24,80 kg/j < 1 kg/j
Standaard	Zwaar vrachtverkeer	472,0	NOx NH3	15,23 kg/j < 1 kg/j
Standaard	Bussen	0,0		



Naam	Vossenbeemd
Locatie (X,Y)	176014, 386435
NOx	40,12 kg/j
NH3	1,52 kg/j

Soort	Voertuig	Aantal voertuigen (/dag)	Stof	Emissie
Standaard	Licht verkeer	10.431,0	NOx NH3	22,27 kg/j 1,45 kg/j
Standaard	Middelzwaar vrachtverkeer	871,0	NOx NH3	11,06 kg/j < 1 kg/j
Standaard	Zwaar vrachtverkeer	472,0	NOx NH3	6,79 kg/j < 1 kg/j
Standaard	Bussen	0,0		

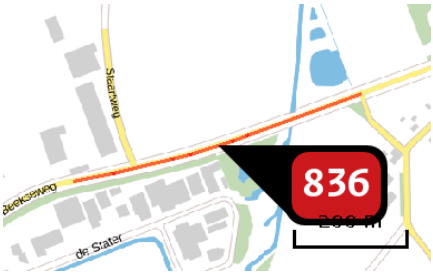

Naam	N615 - Beekseweg
Locatie (X,Y)	170955, 392558
NOx	514,11 kg/j
NH3	36,85 kg/j

Soort	Voertuig	Aantal voertuigen (/dag)	Stof	Emissie
Standaard	Licht verkeer	10.054,0	NOx NH3	250,40 kg/j 35,66 kg/j
Standaard	Middelzwaar vrachtverkeer	1.110,0	NOx NH3	158,02 kg/j < 1 kg/j
Standaard	Zwaar vrachtverkeer	730,0	NOx NH3	105,69 kg/j < 1 kg/j
Standaard	Bussen	0,0		

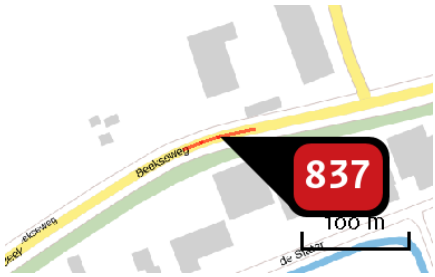

Naam	N615 - Beekseweg
Locatie (X,Y)	170668, 392486
NOx	65,15 kg/j
NH3	4,67 kg/j

Soort	Voertuig	Aantal voertuigen (/dag)	Stof	Emissie
Standaard	Licht verkeer	10.054,0	NOx NH3	31,73 kg/j 4,52 kg/j
Standaard	Middelzwaar vrachtverkeer	1.110,0	NOx NH3	20,02 kg/j < 1 kg/j
Standaard	Zwaar vrachtverkeer	730,0	NOx NH3	13,39 kg/j < 1 kg/j
Standaard	Bussen	0,0		

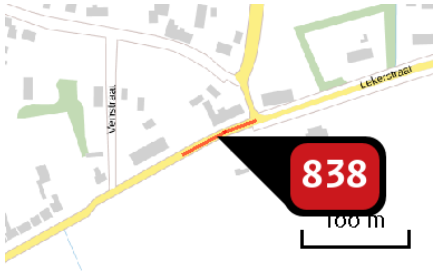

Naam	Lekerstraat
Locatie (X,Y)	172467, 394883
NOx	6,43 kg/j
NH3	< 1 kg/j

Soort	Voertuig	Aantal voertuigen (/dag)	Stof	Emissie
Standaard	Licht verkeer	1.782,0	NOx NH3	6,34 kg/j < 1 kg/j
Standaard	Middelzwaar vrachtverkeer	2,0	NOx NH3	< 1 kg/j < 1 kg/j
Standaard	Zwaar vrachtverkeer	2,0	NOx NH3	< 1 kg/j < 1 kg/j
Standaard	Bussen	0,0		

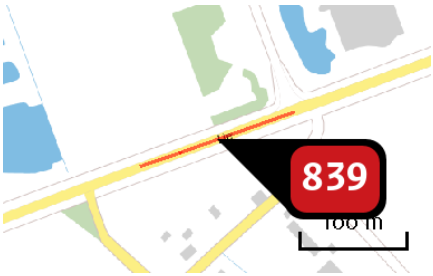

Naam	N615 - Lieshoutseweg
Locatie (X,Y)	171329, 392694
NOx	150,19 kg/j
NH3	11,02 kg/j

Soort	Voertuig	Aantal voertuigen (/dag)	Stof	Emissie
Standaard	Licht verkeer	10.672,0	NOx NH3	74,97 kg/j 10,68 kg/j
Standaard	Middelzwaar vrachtverkeer	1.121,0	NOx NH3	45,01 kg/j < 1 kg/j
Standaard	Zwaar vrachtverkeer	740,0	NOx NH3	30,22 kg/j < 1 kg/j
Standaard	Bussen	0,0		

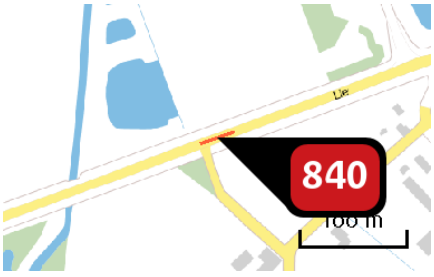

Naam	N615 - Lieshoutseweg
Locatie (X,Y)	171220, 392654
NOx	30,40 kg/j
NH3	2,23 kg/j

Soort	Voertuig	Aantal voertuigen (/dag)	Stof	Emissie
Standaard	Licht verkeer	10.672,0	NOx NH3	15,17 kg/j 2,16 kg/j
Standaard	Middelzwaar vrachtverkeer	1.121,0	NOx NH3	9,11 kg/j < 1 kg/j
Standaard	Zwaar vrachtverkeer	740,0	NOx NH3	6,12 kg/j < 1 kg/j
Standaard	Bussen	0,0		

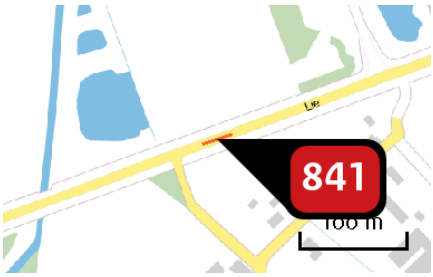

Naam	N615 - Lieshoutseweg
Locatie (X,Y)	171247, 392664
NOx	26,28 kg/j
NH3	1,93 kg/j

Soort	Voertuig	Aantal voertuigen (/dag)	Stof	Emissie
Standaard	Licht verkeer	10.672,0	NOx NH3	13,12 kg/j 1,87 kg/j
Standaard	Middelzwaar vrachtverkeer	1.121,0	NOx NH3	7,87 kg/j < 1 kg/j
Standaard	Zwaar vrachtverkeer	740,0	NOx NH3	5,29 kg/j < 1 kg/j
Standaard	Bussen	0,0		

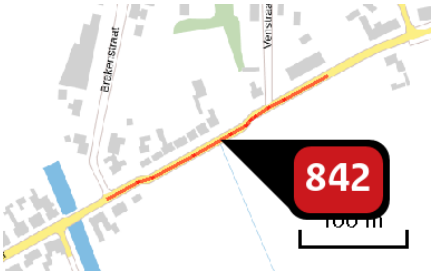

Naam	Lekerstraat
Locatie (X,Y)	172323, 394799
NOx	20,48 kg/j
NH3	1,33 kg/j

Soort	Voertuig	Aantal voertuigen (/dag)	Stof	Emissie
Standaard	Licht verkeer	1.781,0	NOx NH3	20,19 kg/j 1,33 kg/j
Standaard	Middelzwaar vrachtverkeer	2,0	NOx NH3	< 1 kg/j < 1 kg/j
Standaard	Zwaar vrachtverkeer	2,0	NOx NH3	< 1 kg/j < 1 kg/j
Standaard	Bussen	0,0		

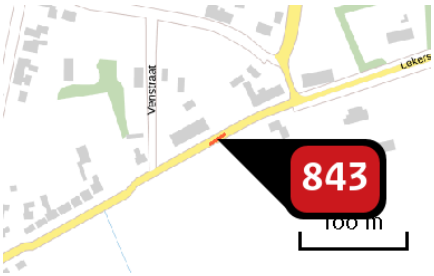

Naam	Lekerstraat
Locatie (X,Y)	172428, 394863
NOx	1,32 kg/j
NH3	< 1 kg/j

Soort	Voertuig	Aantal voertuigen (/dag)	Stof	Emissie
Standaard	Licht verkeer	1.782,0	NOx NH3	1,30 kg/j < 1 kg/j
Standaard	Middelzwaar vrachtverkeer	2,0	NOx NH3	< 1 kg/j < 1 kg/j
Standaard	Zwaar vrachtverkeer	2,0	NOx NH3	< 1 kg/j < 1 kg/j
Standaard	Bussen	0,0		

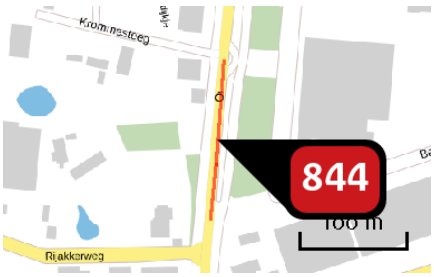

Naam	Oranjelaan
Locatie (X,Y)	172567, 392421
NOx	141,42 kg/j
NH3	5,90 kg/j

Soort	Voertuig	Aantal voertuigen (/dag)	Stof	Emissie
Standaard	Licht verkeer	12.145,0	NOx NH3	87,52 kg/j 5,69 kg/j
Standaard	Middelzwaar vrachtverkeer	689,0	NOx NH3	29,72 kg/j < 1 kg/j
Standaard	Zwaar vrachtverkeer	495,0	NOx NH3	24,19 kg/j < 1 kg/j
Standaard	Bussen	0,0		

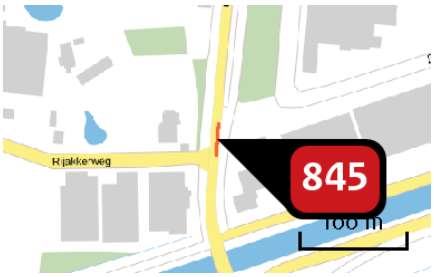

Naam	Oranjelaan
Locatie (X,Y)	172559, 392333
NOx	28,44 kg/j
NH3	1,19 kg/j

Soort	Voertuig	Aantal voertuigen (/dag)	Stof	Emissie
Standaard	Licht verkeer	12.145,0	NOx NH3	17,60 kg/j 1,14 kg/j
Standaard	Middelzwaar vrachtverkeer	689,0	NOx NH3	5,98 kg/j < 1 kg/j
Standaard	Zwaar vrachtverkeer	495,0	NOx NH3	4,86 kg/j < 1 kg/j
Standaard	Bussen	0,0		

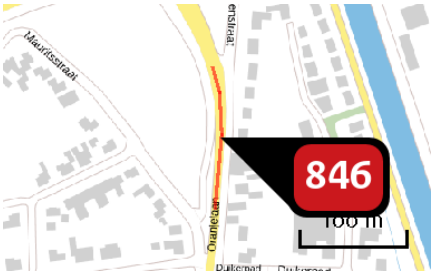

Naam	Oranjelaan
Locatie (X,Y)	172625, 393112
NOx	121,90 kg/j
NH3	5,12 kg/j

Soort	Voertuig	Aantal voertuigen (/dag)	Stof	Emissie
Standaard	Licht verkeer	11.737,0	NOx NH3	75,71 kg/j 4,94 kg/j
Standaard	Middelzwaar vrachtverkeer	683,0	NOx NH3	26,20 kg/j < 1 kg/j
Standaard	Zwaar vrachtverkeer	460,0	NOx NH3	19,99 kg/j < 1 kg/j
Standaard	Bussen	0,0		

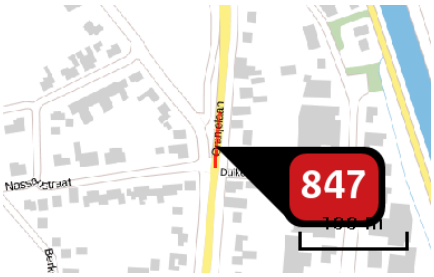

Naam	Oranjelaan
Locatie (X,Y)	172616, 393014
NOx	59,96 kg/j
NH3	2,52 kg/j

Soort	Voertuig	Aantal voertuigen (/dag)	Stof	Emissie
Standaard	Licht verkeer	11.737,0	NOx NH3	37,24 kg/j 2,43 kg/j
Standaard	Middelzwaar vrachtverkeer	683,0	NOx NH3	12,89 kg/j < 1 kg/j
Standaard	Zwaar vrachtverkeer	460,0	NOx NH3	9,83 kg/j < 1 kg/j
Standaard	Bussen	0,0		



Naam	Oranjelaan
Locatie (X,Y)	172556, 392248
NOx	13,96 kg/j
NH3	< 1 kg/j

Soort	Voertuig	Aantal voertuigen (/dag)	Stof	Emissie
Standaard	Licht verkeer	12.444,0	NOx NH3	8,66 kg/j < 1 kg/j
Standaard	Middelzwaar vrachtverkeer	692,0	NOx NH3	2,91 kg/j < 1 kg/j
Standaard	Zwaar vrachtverkeer	501,0	NOx NH3	2,39 kg/j < 1 kg/j
Standaard	Bussen	0,0		

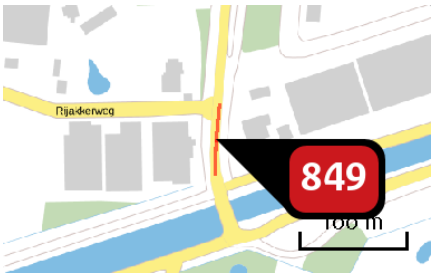

Naam	Oranjelaan
Locatie (X,Y)	172556, 392287
NOx	63,12 kg/j
NH3	2,62 kg/j

Soort	Voertuig	Aantal voertuigen (/dag)	Stof	Emissie
Standaard	Licht verkeer	12.444,0	NOx NH3	39,15 kg/j 2,53 kg/j
Standaard	Middelzwaar vrachtverkeer	692,0	NOx NH3	13,17 kg/j < 1 kg/j
Standaard	Zwaar vrachtverkeer	501,0	NOx NH3	10,80 kg/j < 1 kg/j
Standaard	Bussen	0,0		

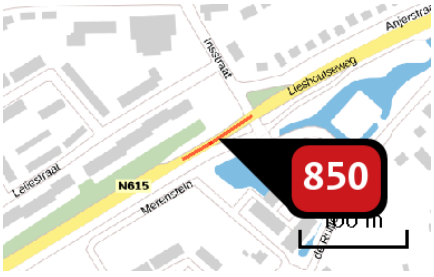

Naam	N615 - Lieshoutseweg
Locatie (X,Y)	172193, 393114
NOx	73,05 kg/j
NH3	2,34 kg/j

Soort	Voertuig	Aantal voertuigen (/dag)	Stof	Emissie
Standaard	Licht verkeer	9.271,0	NOx NH3	33,32 kg/j 2,18 kg/j
Standaard	Middelzwaar vrachtverkeer	1.062,0	NOx NH3	22,58 kg/j < 1 kg/j
Standaard	Zwaar vrachtverkeer	712,0	NOx NH3	17,15 kg/j < 1 kg/j
Standaard	Bussen	0,0		

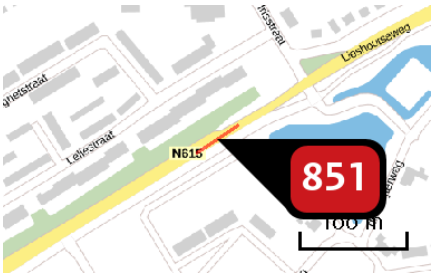

Naam	N615 - Lieshoutseweg
Locatie (X,Y)	172142, 393083
NOx	44,93 kg/j
NH3	1,44 kg/j

Soort	Voertuig	Aantal voertuigen (/dag)	Stof	Emissie
Standaard	Licht verkeer	9.271,0	NOx NH3	20,50 kg/j 1,34 kg/j
Standaard	Middelzwaar vrachtverkeer	1.062,0	NOx NH3	13,89 kg/j < 1 kg/j
Standaard	Zwaar vrachtverkeer	712,0	NOx NH3	10,55 kg/j < 1 kg/j
Standaard	Bussen	0,0		

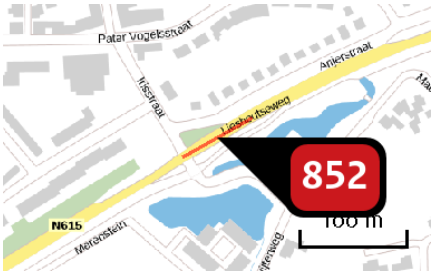

Naam	N615 - Lieshoutseweg
Locatie (X,Y)	172255, 393152
NOx	70,83 kg/j
NH3	2,27 kg/j

Soort	Voertuig	Aantal voertuigen (/dag)	Stof	Emissie
Standaard	Licht verkeer	9.271,0	NOx NH3	32,31 kg/j 2,11 kg/j
Standaard	Middelzwaar vrachtverkeer	1.062,0	NOx NH3	21,89 kg/j < 1 kg/j
Standaard	Zwaar vrachtverkeer	712,0	NOx NH3	16,63 kg/j < 1 kg/j
Standaard	Bussen	0,0		

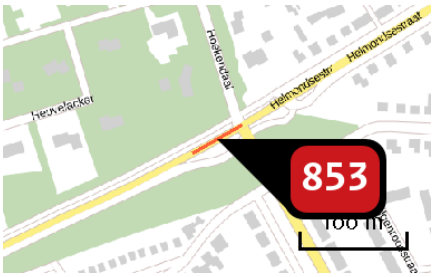

Naam	Helmondsestraat
Locatie (X,Y)	178977, 390287
NOx	45,30 kg/j
NH3	2,02 kg/j

Soort	Voertuig	Aantal voertuigen (/dag)	Stof	Emissie
Standaard	Licht verkeer	12.380,0	NOx NH3	30,82 kg/j 1,97 kg/j
Standaard	Middelzwaar vrachtverkeer	617,0	NOx NH3	9,51 kg/j < 1 kg/j
Standaard	Zwaar vrachtverkeer	285,0	NOx NH3	4,97 kg/j < 1 kg/j
Standaard	Bussen	0,0		

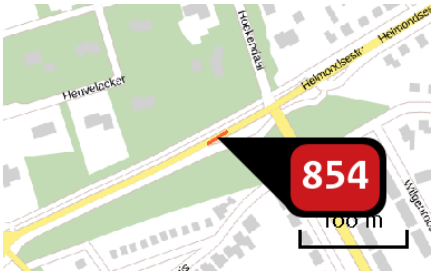

Naam	Helmondsestraat
Locatie (X,Y)	178948, 390270
NOx	16,95 kg/j
NH3	< 1 kg/j

Soort	Voertuig	Aantal voertuigen (/dag)	Stof	Emissie
Standaard	Licht verkeer	12.379,0	NOx NH3	11,53 kg/j < 1 kg/j
Standaard	Middelzwaar vrachtverkeer	617,0	NOx NH3	3,56 kg/j < 1 kg/j
Standaard	Zwaar vrachtverkeer	285,0	NOx NH3	1,86 kg/j < 1 kg/j
Standaard	Bussen	0,0		

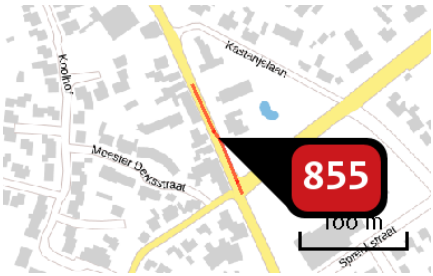

Naam	St.- Antoniusstraat
Locatie (X,Y)	177291, 394684
NOx	23,60 kg/j
NH3	1,24 kg/j

Soort	Voertuig	Aantal voertuigen (/dag)	Stof	Emissie
Standaard	Licht verkeer	3.470,0	NOx NH3	18,53 kg/j 1,22 kg/j
Standaard	Middelzwaar vrachtverkeer	139,0	NOx NH3	4,36 kg/j < 1 kg/j
Standaard	Zwaar vrachtverkeer	20,0	NOx NH3	< 1 kg/j < 1 kg/j
Standaard	Bussen	0,0		

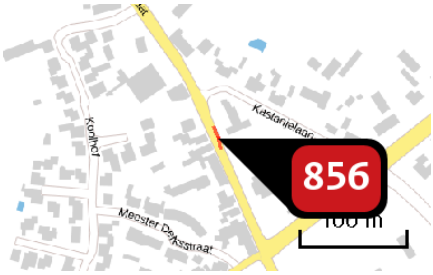

Naam	St.- Antoniusstraat
Locatie (X,Y)	177266, 394742
NOx	4,07 kg/j
NH3	< 1 kg/j

Soort	Voertuig	Aantal voertuigen (/dag)	Stof	Emissie
Standaard	Licht verkeer	3.470,0	NOx NH3	3,20 kg/j < 1 kg/j
Standaard	Middelzwaar vrachtverkeer	139,0	NOx NH3	< 1 kg/j < 1 kg/j
Standaard	Zwaar vrachtverkeer	20,0	NOx NH3	< 1 kg/j < 1 kg/j
Standaard	Bussen	0,0		

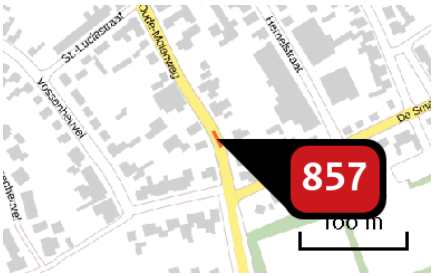

Naam	N604 - Bakelseweg
Locatie (X,Y)	177430, 394401
NOx	5,75 kg/j
NH3	< 1 kg/j

Soort	Voertuig	Aantal voertuigen (/dag)	Stof	Emissie
Standaard	Licht verkeer	5.716,0	NOx NH3	3,86 kg/j < 1 kg/j
Standaard	Middelzwaar vrachtverkeer	357,0	NOx NH3	1,42 kg/j < 1 kg/j
Standaard	Zwaar vrachtverkeer	107,0	NOx NH3	< 1 kg/j < 1 kg/j
Standaard	Bussen	0,0		

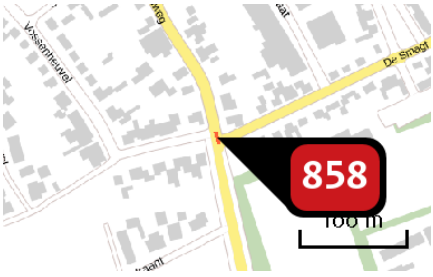

Naam	N604 - Bakelseweg
Locatie (X,Y)	177443, 394350
NOx	3,41 kg/j
NH3	< 1 kg/j

Soort	Voertuig	Aantal voertuigen (/dag)	Stof	Emissie
Standaard	Licht verkeer	5.716,0	NOx NH3	2,29 kg/j < 1 kg/j
Standaard	Middelzwaar vrachtverkeer	357,0	NOx NH3	< 1 kg/j < 1 kg/j
Standaard	Zwaar vrachtverkeer	107,0	NOx NH3	< 1 kg/j < 1 kg/j
Standaard	Bussen	0,0		



Naam	West-Om
Locatie (X,Y)	175044, 395263
NOx	125,74 kg/j
NH3	11,74 kg/j

Soort	Voertuig	Aantal voertuigen (/dag)	Stof	Emissie
Standaard	Licht verkeer	9.457,0	NOx NH3	83,68 kg/j 11,56 kg/j
Standaard	Middelzwaar vrachtverkeer	514,0	NOx NH3	26,69 kg/j < 1 kg/j
Standaard	Zwaar vrachtverkeer	289,0	NOx NH3	15,37 kg/j < 1 kg/j
Standaard	Bussen	0,0		

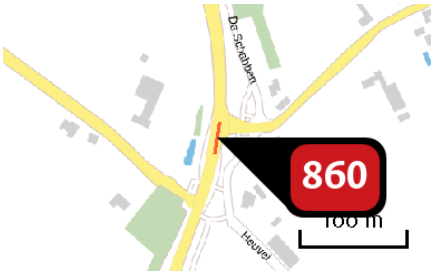

Naam	West-Om
Locatie (X,Y)	175080, 395384
NOx	18,67 kg/j
NH3	1,81 kg/j

Soort	Voertuig	Aantal voertuigen (/dag)	Stof	Emissie
Standaard	Licht verkeer	9.457,0	NOx NH3	12,55 kg/j 1,79 kg/j
Standaard	Middelzwaar vrachtverkeer	514,0	NOx NH3	3,90 kg/j < 1 kg/j
Standaard	Zwaar vrachtverkeer	289,0	NOx NH3	2,23 kg/j < 1 kg/j
Standaard	Bussen	0,0		

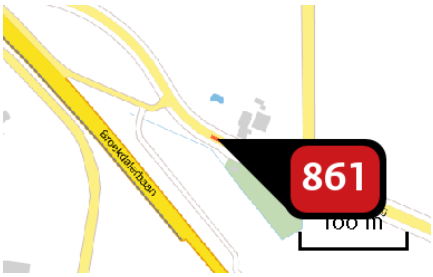

Naam	Peeleindseweg
Locatie (X,Y)	173513, 394903
NOx	1,17 kg/j
NH3	< 1 kg/j

Soort	Voertuig	Aantal voertuigen (/dag)	Stof	Emissie
Standaard	Licht verkeer	1.946,0	NOx NH3	< 1 kg/j < 1 kg/j
Standaard	Middelzwaar vrachtverkeer	37,0	NOx NH3	< 1 kg/j < 1 kg/j
Standaard	Zwaar vrachtverkeer	39,0	NOx NH3	< 1 kg/j < 1 kg/j
Standaard	Bussen	0,0		

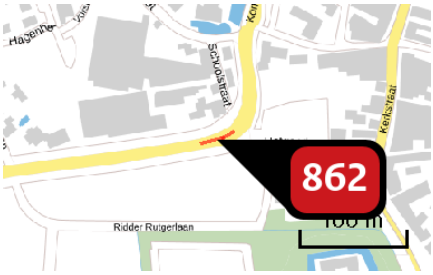

Naam	Komweg
Locatie (X,Y)	175259, 396324
NOx	15,64 kg/j
NH3	1,52 kg/j

Soort	Voertuig	Aantal voertuigen (/dag)	Stof	Emissie
Standaard	Licht verkeer	7.087,0	NOx NH3	10,51 kg/j 1,50 kg/j
Standaard	Middelzwaar vrachtverkeer	422,0	NOx NH3	3,58 kg/j < 1 kg/j
Standaard	Zwaar vrachtverkeer	181,0	NOx NH3	1,56 kg/j < 1 kg/j
Standaard	Bussen	0,0		

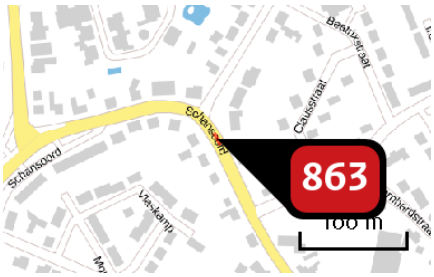

Naam	
Locatie (X,Y)	170002, 401541
NOx	6,87 kg/j
NH3	< 1 kg/j

Soort	Voertuig	Aantal voertuigen (/dag)	Stof	Emissie
Standaard	Licht verkeer	9.810,0	NOx NH3	4,14 kg/j < 1 kg/j
Standaard	Middelzwaar vrachtverkeer	691,0	NOx NH3	1,72 kg/j < 1 kg/j
Standaard	Zwaar vrachtverkeer	359,0	NOx NH3	1,01 kg/j < 1 kg/j
Standaard	Bussen	0,0		

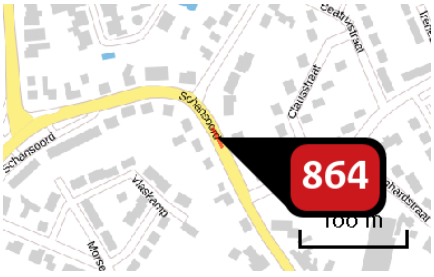

Naam	
Locatie (X,Y)	170008, 401528
NOx	14,94 kg/j
NH3	< 1 kg/j

Soort	Voertuig	Aantal voertuigen (/dag)	Stof	Emissie
Standaard	Licht verkeer	9.810,0	NOx NH3	9,01 kg/j < 1 kg/j
Standaard	Middelzwaar vrachtverkeer	691,0	NOx NH3	3,73 kg/j < 1 kg/j
Standaard	Zwaar vrachtverkeer	359,0	NOx NH3	2,20 kg/j < 1 kg/j
Standaard	Bussen	0,0		

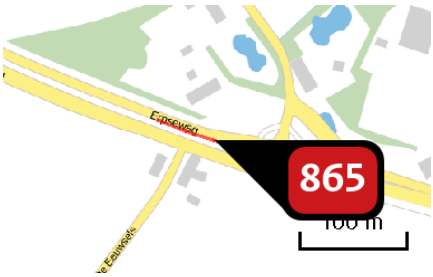

Naam	
Locatie (X,Y)	167455, 402130
NOx	102,89 kg/j
NH3	7,32 kg/j

Soort	Voertuig	Aantal voertuigen (/dag)	Stof	Emissie
Standaard	Licht verkeer	10.254,0	NOx NH3	60,63 kg/j 7,17 kg/j
Standaard	Middelzwaar vrachtverkeer	683,0	NOx NH3	26,53 kg/j < 1 kg/j
Standaard	Zwaar vrachtverkeer	384,0	NOx NH3	15,73 kg/j < 1 kg/j
Standaard	Bussen	0,0		

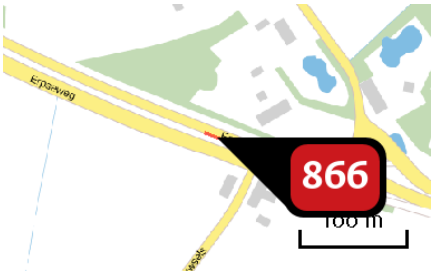

Naam	
Locatie (X,Y)	167392, 402152
NOx	19,28 kg/j
NH3	1,37 kg/j

Soort	Voertuig	Aantal voertuigen (/dag)	Stof	Emissie
Standaard	Licht verkeer	10.254,0	NOx NH3	11,36 kg/j 1,34 kg/j
Standaard	Middelzwaar vrachtverkeer	683,0	NOx NH3	4,97 kg/j < 1 kg/j
Standaard	Zwaar vrachtverkeer	384,0	NOx NH3	2,95 kg/j < 1 kg/j
Standaard	Bussen	0,0		

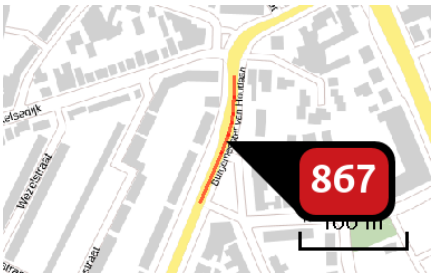

Naam	Burg van Houtlaan
Locatie (X,Y)	174918, 388209
NOx	64,19 kg/j
NH3	2,92 kg/j

Soort	Voertuig	Aantal voertuigen (/dag)	Stof	Emissie
Standaard	Licht verkeer	7.294,0	NOx NH3	43,23 kg/j 2,84 kg/j
Standaard	Middelzwaar vrachtverkeer	309,0	NOx NH3	10,77 kg/j < 1 kg/j
Standaard	Zwaar vrachtverkeer	258,0	NOx NH3	10,19 kg/j < 1 kg/j
Standaard	Bussen	0,0		

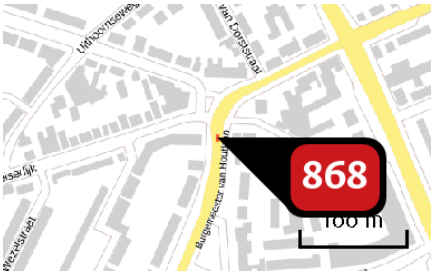

Naam	Burg van Houtlaan
Locatie (X,Y)	174925, 388270
NOx	1,70 kg/j
NH3	< 1 kg/j

Soort	Voertuig	Aantal voertuigen (/dag)	Stof	Emissie
Standaard	Licht verkeer	7.295,0	NOx NH3	1,15 kg/j < 1 kg/j
Standaard	Middelzwaar vrachtverkeer	309,0	NOx NH3	< 1 kg/j < 1 kg/j
Standaard	Zwaar vrachtverkeer	258,0	NOx NH3	< 1 kg/j < 1 kg/j
Standaard	Bussen	0,0		



Naam	Rembrandtlaan
Locatie (X,Y)	174992, 388784
NOx	50,44 kg/j
NH3	1,76 kg/j

Soort	Voertuig	Aantal voertuigen (/dag)	Stof	Emissie
Standaard	Licht verkeer	10.254,0	NOx NH3	26,51 kg/j 1,68 kg/j
Standaard	Middelzwaar vrachtverkeer	758,0	NOx NH3	12,31 kg/j < 1 kg/j
Standaard	Zwaar vrachtverkeer	633,0	NOx NH3	11,63 kg/j < 1 kg/j
Standaard	Bussen	0,0		

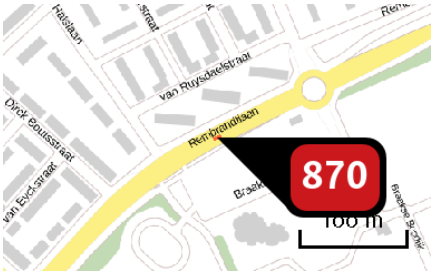

Naam	Rembrandtlaan
Locatie (X,Y)	175016, 388798
NOx	4,07 kg/j
NH3	< 1 kg/j

Soort	Voertuig	Aantal voertuigen (/dag)	Stof	Emissie
Standaard	Licht verkeer	10.253,0	NOx NH3	2,21 kg/j < 1 kg/j
Standaard	Middelzwaar vrachtverkeer	758,0	NOx NH3	< 1 kg/j < 1 kg/j
Standaard	Zwaar vrachtverkeer	633,0	NOx NH3	< 1 kg/j < 1 kg/j
Standaard	Bussen	0,0		

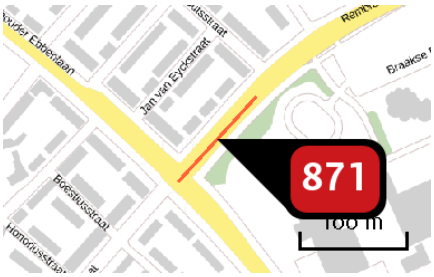

Naam	Rembrandtlaan
Locatie (X,Y)	174873, 388680
NOx	104,06 kg/j
NH3	3,45 kg/j

Soort	Voertuig	Aantal voertuigen (/dag)	Stof	Emissie
Standaard	Licht verkeer	9.866,0	NOx NH3	53,04 kg/j 3,28 kg/j
Standaard	Middelzwaar vrachtverkeer	748,0	NOx NH3	26,19 kg/j < 1 kg/j
Standaard	Zwaar vrachtverkeer	627,0	NOx NH3	24,83 kg/j < 1 kg/j
Standaard	Bussen	0,0		

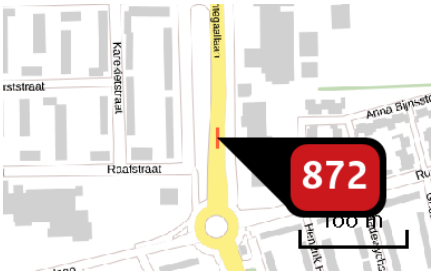

Naam	Nachtegaallaan
Locatie (X,Y)	174365, 389191
NOx	7,76 kg/j
NH3	< 1 kg/j

Soort	Voertuig	Aantal voertuigen (/dag)	Stof	Emissie
Standaard	Licht verkeer	6.954,0	NOx NH3	5,72 kg/j < 1 kg/j
Standaard	Middelzwaar vrachtverkeer	203,0	NOx NH3	< 1 kg/j < 1 kg/j
Standaard	Zwaar vrachtverkeer	194,0	NOx NH3	1,06 kg/j < 1 kg/j
Standaard	Bussen	0,0		

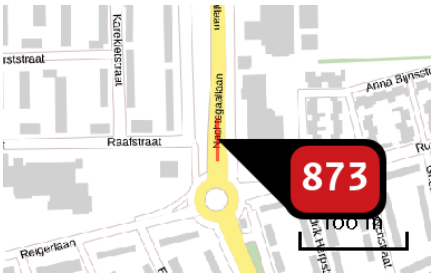

Naam	Nachtegaallaan
Locatie (X,Y)	174364, 389163
NOx	16,78 kg/j
NH3	< 1 kg/j

Soort	Voertuig	Aantal voertuigen (/dag)	Stof	Emissie
Standaard	Licht verkeer	6.954,0	NOx NH3	12,36 kg/j < 1 kg/j
Standaard	Middelzwaar vrachtverkeer	203,0	NOx NH3	2,12 kg/j < 1 kg/j
Standaard	Zwaar vrachtverkeer	194,0	NOx NH3	2,30 kg/j < 1 kg/j
Standaard	Bussen	0,0		

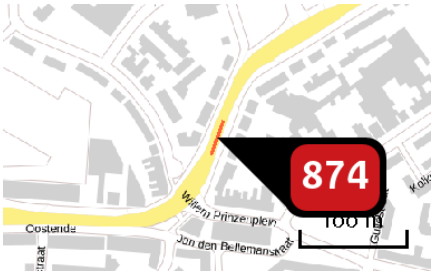

Naam	Uiverlaan
Locatie (X,Y)	174055, 388635
NOx	30,41 kg/j
NH3	1,34 kg/j

Soort	Voertuig	Aantal voertuigen (/dag)	Stof	Emissie
Standaard	Licht verkeer	13.325,0	NOx NH3	19,82 kg/j 1,30 kg/j
Standaard	Middelzwaar vrachtverkeer	620,0	NOx NH3	5,42 kg/j < 1 kg/j
Standaard	Zwaar vrachtverkeer	521,0	NOx NH3	5,16 kg/j < 1 kg/j
Standaard	Bussen	0,0		

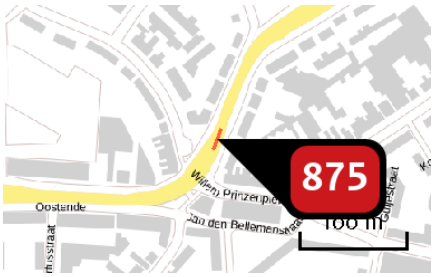

Naam	Uiverlaan
Locatie (X,Y)	174046, 388612
NOx	16,73 kg/j
NH3	< 1 kg/j

Soort	Voertuig	Aantal voertuigen (/dag)	Stof	Emissie
Standaard	Licht verkeer	13.325,0	NOx NH3	10,91 kg/j < 1 kg/j
Standaard	Middelzwaar vrachtverkeer	620,0	NOx NH3	2,98 kg/j < 1 kg/j
Standaard	Zwaar vrachtverkeer	521,0	NOx NH3	2,84 kg/j < 1 kg/j
Standaard	Bussen	0,0		

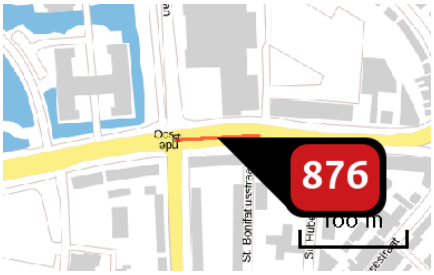

Naam	Oostende
Locatie (X,Y)	173800, 388559
NOx	99,48 kg/j
NH3	4,06 kg/j

Soort	Voertuig	Aantal voertuigen (/dag)	Stof	Emissie
Standaard	Licht verkeer	16.209,0	NOx NH3	65,16 kg/j 3,95 kg/j
Standaard	Middelzwaar vrachtverkeer	660,0	NOx NH3	17,79 kg/j < 1 kg/j
Standaard	Zwaar vrachtverkeer	542,0	NOx NH3	16,52 kg/j < 1 kg/j
Standaard	Bussen	0,0		

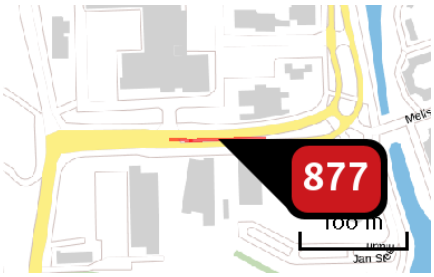

Naam	Nieuwveld
Locatie (X,Y)	174538, 389497
NOx	15,48 kg/j
NH3	< 1 kg/j

Soort	Voertuig	Aantal voertuigen (/dag)	Stof	Emissie
Standaard	Licht verkeer	2.316,0	NOx NH3	9,75 kg/j < 1 kg/j
Standaard	Middelzwaar vrachtverkeer	141,0	NOx NH3	3,49 kg/j < 1 kg/j
Standaard	Zwaar vrachtverkeer	80,0	NOx NH3	2,24 kg/j < 1 kg/j
Standaard	Bussen	0,0		

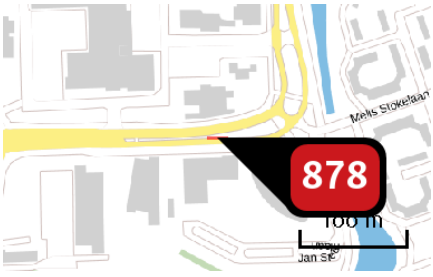

Naam	Nieuwveld
Locatie (X,Y)	174589, 389499
NOx	2,83 kg/j
NH3	< 1 kg/j

Soort	Voertuig	Aantal voertuigen (/dag)	Stof	Emissie
Standaard	Licht verkeer	2.316,0	NOx NH3	1,78 kg/j < 1 kg/j
Standaard	Middelzwaar vrachtverkeer	141,0	NOx NH3	< 1 kg/j < 1 kg/j
Standaard	Zwaar vrachtverkeer	80,0	NOx NH3	< 1 kg/j < 1 kg/j
Standaard	Bussen	0,0		

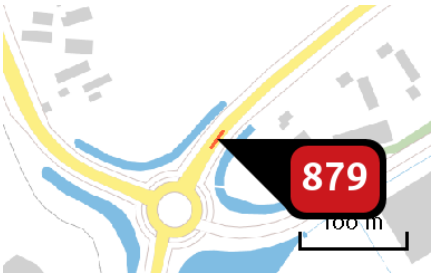

Naam	N615 - Beekseweg
Locatie (X,Y)	170274, 392209
NOx	18,02 kg/j
NH3	1,29 kg/j

Soort	Voertuig	Aantal voertuigen (/dag)	Stof	Emissie
Standaard	Licht verkeer	10.079,0	NOx NH3	8,79 kg/j 1,25 kg/j
Standaard	Middelzwaar vrachtverkeer	1.109,0	NOx NH3	5,53 kg/j < 1 kg/j
Standaard	Zwaar vrachtverkeer	729,0	NOx NH3	3,70 kg/j < 1 kg/j
Standaard	Bussen	0,0		

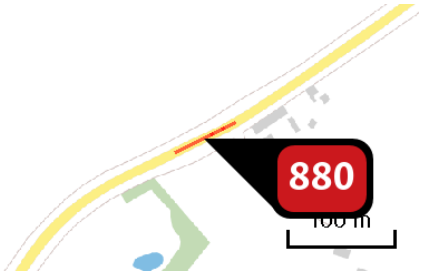

Naam	N607 - Benthem
Locatie (X,Y)	178291, 389774
NOx	38,98 kg/j
NH3	3,75 kg/j

Soort	Voertuig	Aantal voertuigen (/dag)	Stof	Emissie
Standaard	Licht verkeer	8.953,0	NOx NH3	25,90 kg/j 3,69 kg/j
Standaard	Middelzwaar vrachtverkeer	563,0	NOx NH3	9,31 kg/j < 1 kg/j
Standaard	Zwaar vrachtverkeer	224,0	NOx NH3	3,77 kg/j < 1 kg/j
Standaard	Bussen	0,0		

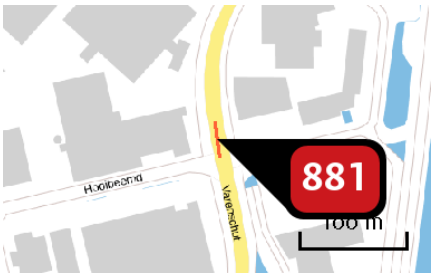

Naam	Varenschut
Locatie (X,Y)	176131, 385461
NOx	26,64 kg/j
NH3	< 1 kg/j

Soort	Voertuig	Aantal voertuigen (/dag)	Stof	Emissie
Standaard	Licht verkeer	6.949,0	NOx NH3	10,37 kg/j < 1 kg/j
Standaard	Middelzwaar vrachtverkeer	1.005,0	NOx NH3	8,81 kg/j < 1 kg/j
Standaard	Zwaar vrachtverkeer	751,0	NOx NH3	7,46 kg/j < 1 kg/j
Standaard	Bussen	0,0		

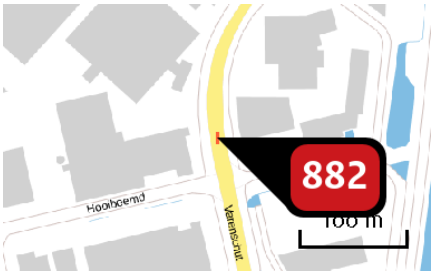

Naam	Varenschut
Locatie (X,Y)	176129, 385481
NOx	7,16 kg/j
NH3	< 1 kg/j

Soort	Voertuig	Aantal voertuigen (/dag)	Stof	Emissie
Standaard	Licht verkeer	6.949,0	NOx NH3	2,79 kg/j < 1 kg/j
Standaard	Middelzwaar vrachtverkeer	1.005,0	NOx NH3	2,37 kg/j < 1 kg/j
Standaard	Zwaar vrachtverkeer	751,0	NOx NH3	2,01 kg/j < 1 kg/j
Standaard	Bussen	0,0		

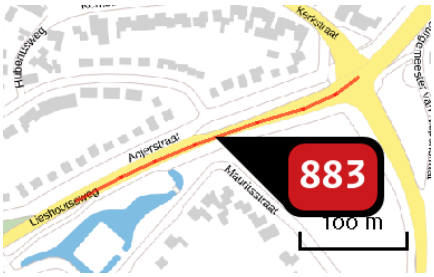

Naam	N615 - Lieshoutseweg
Locatie (X,Y)	172431, 393237
NOx	345,39 kg/j
NH3	9,16 kg/j

Soort	Voertuig	Aantal voertuigen (/dag)	Stof	Emissie
Standaard	Licht verkeer	9.271,0	NOx NH3	144,20 kg/j 8,55 kg/j
Standaard	Middelzwaar vrachtverkeer	1.062,0	NOx NH3	114,46 kg/j < 1 kg/j
Standaard	Zwaar vrachtverkeer	712,0	NOx NH3	86,73 kg/j < 1 kg/j
Standaard	Bussen	0,0		



Naam	N615 - Lieshoutseweg
Locatie (X,Y)	172294, 393174
NOx	17,66 kg/j
NH3	< 1 kg/j

Soort	Voertuig	Aantal voertuigen (/dag)	Stof	Emissie
Standaard	Licht verkeer	9.271,0	NOx NH3	8,05 kg/j < 1 kg/j
Standaard	Middelzwaar vrachtverkeer	1.062,0	NOx NH3	5,46 kg/j < 1 kg/j
Standaard	Zwaar vrachtverkeer	712,0	NOx NH3	4,15 kg/j < 1 kg/j
Standaard	Bussen	0,0		

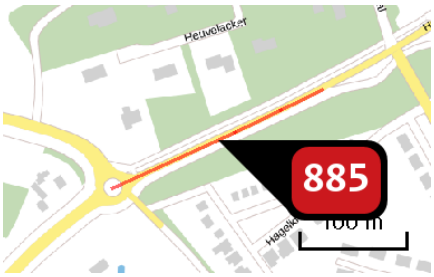

Naam	Helmondsestraat
Locatie (X,Y)	178835, 390214
NOx	196,49 kg/j
NH3	8,75 kg/j

Soort	Voertuig	Aantal voertuigen (/dag)	Stof	Emissie
Standaard	Licht verkeer	12.379,0	NOx NH3	133,62 kg/j 8,51 kg/j
Standaard	Middelzwaar vrachtverkeer	617,0	NOx NH3	41,29 kg/j < 1 kg/j
Standaard	Zwaar vrachtverkeer	285,0	NOx NH3	21,59 kg/j < 1 kg/j
Standaard	Bussen	0,0		



Naam	Helmondsestraat
Locatie (X,Y)	178936, 390263
NOx	7,64 kg/j
NH3	< 1 kg/j

Soort	Voertuig	Aantal voertuigen (/dag)	Stof	Emissie
Standaard	Licht verkeer	12.379,0	NOx NH3	5,20 kg/j < 1 kg/j
Standaard	Middelzwaar vrachtverkeer	617,0	NOx NH3	1,60 kg/j < 1 kg/j
Standaard	Zwaar vrachtverkeer	285,0	NOx NH3	< 1 kg/j < 1 kg/j
Standaard	Bussen	0,0		

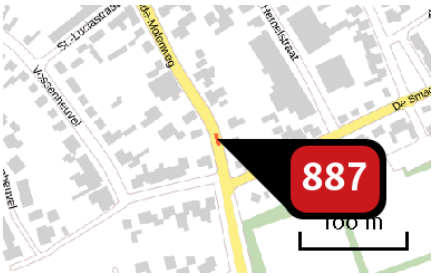

Naam	N604 - Bakelseweg
Locatie (X,Y)	177434, 394390
NOx	3,60 kg/j
NH3	< 1 kg/j

Soort	Voertuig	Aantal voertuigen (/dag)	Stof	Emissie
Standaard	Licht verkeer	5.716,0	NOx NH3	2,41 kg/j < 1 kg/j
Standaard	Middelzwaar vrachtverkeer	357,0	NOx NH3	< 1 kg/j < 1 kg/j
Standaard	Zwaar vrachtverkeer	107,0	NOx NH3	< 1 kg/j < 1 kg/j
Standaard	Bussen	0,0		



Naam	N604 - Bakelseweg
Locatie (X,Y)	177439, 394370
NOx	13,24 kg/j
NH3	< 1 kg/j

Soort	Voertuig	Aantal voertuigen (/dag)	Stof	Emissie
Standaard	Licht verkeer	5.716,0	NOx NH3	8,87 kg/j < 1 kg/j
Standaard	Middelzwaar vrachtverkeer	357,0	NOx NH3	3,26 kg/j < 1 kg/j
Standaard	Zwaar vrachtverkeer	107,0	NOx NH3	1,11 kg/j < 1 kg/j
Standaard	Bussen	0,0		

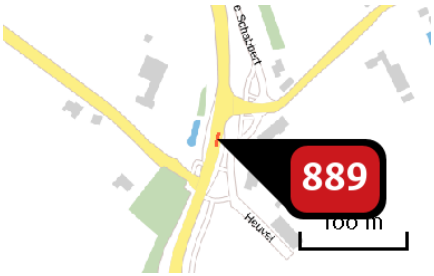

Naam	West-Om
Locatie (X,Y)	175077, 395364
NOx	7,53 kg/j
NH3	< 1 kg/j

Soort	Voertuig	Aantal voertuigen (/dag)	Stof	Emissie
Standaard	Licht verkeer	9.457,0	NOx NH3	5,06 kg/j < 1 kg/j
Standaard	Middelzwaar vrachtverkeer	514,0	NOx NH3	1,57 kg/j < 1 kg/j
Standaard	Zwaar vrachtverkeer	289,0	NOx NH3	< 1 kg/j < 1 kg/j
Standaard	Bussen	0,0		

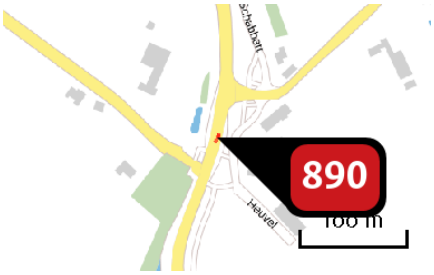

Naam	West-Om
Locatie (X,Y)	175074, 395354
NOx	3,74 kg/j
NH3	< 1 kg/j

Soort	Voertuig	Aantal voertuigen (/dag)	Stof	Emissie
Standaard	Licht verkeer	9.457,0	NOx NH3	2,51 kg/j < 1 kg/j
Standaard	Middelzwaar vrachtverkeer	514,0	NOx NH3	< 1 kg/j < 1 kg/j
Standaard	Zwaar vrachtverkeer	289,0	NOx NH3	< 1 kg/j < 1 kg/j
Standaard	Bussen	0,0		

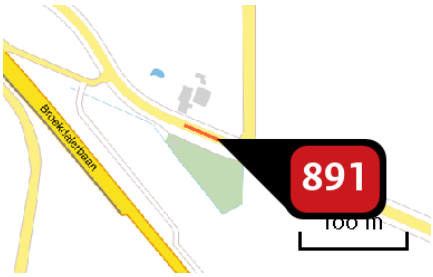

Naam	Peeleindseweg
Locatie (X,Y)	173568, 394879
NOx	7,19 kg/j
NH3	< 1 kg/j

Soort	Voertuig	Aantal voertuigen (/dag)	Stof	Emissie
Standaard	Licht verkeer	1.946,0	NOx	5,87 kg/j
			NH3	< 1 kg/j
Standaard	Middelzwaar vrachtverkeer	37,0	NOx	< 1 kg/j
			NH3	< 1 kg/j
Standaard	Zwaar vrachtverkeer	39,0	NOx	< 1 kg/j
			NH3	< 1 kg/j
Standaard	Bussen	0,0		

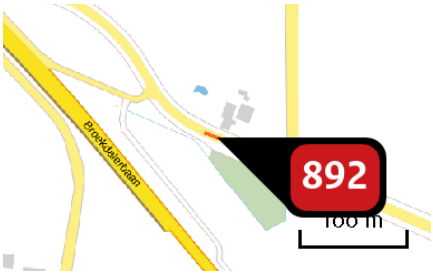

Naam	Peeleindseweg
Locatie (X,Y)	173528, 394896
NOx	2,53 kg/j
NH3	< 1 kg/j

Soort	Voertuig	Aantal voertuigen (/dag)	Stof	Emissie
Standaard	Licht verkeer	1.946,0	NOx	2,07 kg/j
			NH3	< 1 kg/j
Standaard	Middelzwaar vrachtverkeer	37,0	NOx	< 1 kg/j
			NH3	< 1 kg/j
Standaard	Zwaar vrachtverkeer	39,0	NOx	< 1 kg/j
			NH3	< 1 kg/j
Standaard	Bussen	0,0		

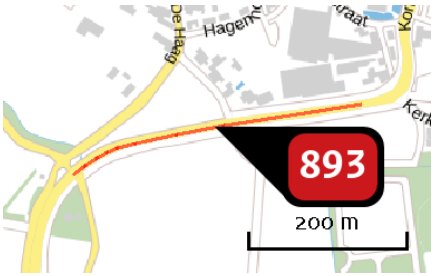

Naam	Komweg
Locatie (X,Y)	175047, 396289
NOx	185,22 kg/j
NH3	17,99 kg/j

Soort	Voertuig	Aantal voertuigen (/dag)	Stof	Emissie
Standaard	Licht verkeer	7.086,0	NOx NH3	124,40 kg/j 17,72 kg/j
Standaard	Middelzwaar vrachtverkeer	422,0	NOx NH3	42,35 kg/j < 1 kg/j
Standaard	Zwaar vrachtverkeer	181,0	NOx NH3	18,47 kg/j < 1 kg/j
Standaard	Bussen	0,0		

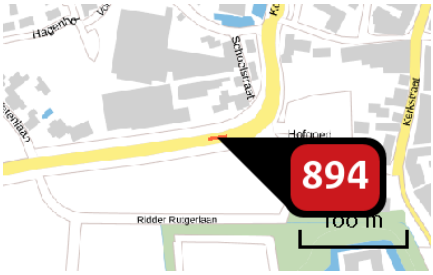

Naam	Komweg
Locatie (X,Y)	175238, 396319
NOx	7,29 kg/j
NH3	< 1 kg/j

Soort	Voertuig	Aantal voertuigen (/dag)	Stof	Emissie
Standaard	Licht verkeer	7.086,0	NOx NH3	4,90 kg/j < 1 kg/j
Standaard	Middelzwaar vrachtverkeer	422,0	NOx NH3	1,67 kg/j < 1 kg/j
Standaard	Zwaar vrachtverkeer	181,0	NOx NH3	< 1 kg/j < 1 kg/j
Standaard	Bussen	0,0		

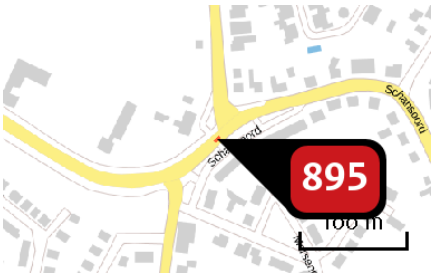

Naam	
Locatie (X,Y)	169816, 401521
NOx	3,17 kg/j
NH3	< 1 kg/j

Soort	Voertuig	Aantal voertuigen (/dag)	Stof	Emissie
Standaard	Licht verkeer	9.718,0	NOx	1,94 kg/j
			NH3	< 1 kg/j
Standaard	Middelzwaar vrachtverkeer	639,0	NOx	< 1 kg/j
			NH3	< 1 kg/j
Standaard	Zwaar vrachtverkeer	358,0	NOx	< 1 kg/j
			NH3	< 1 kg/j
Standaard	Bussen	0,0		

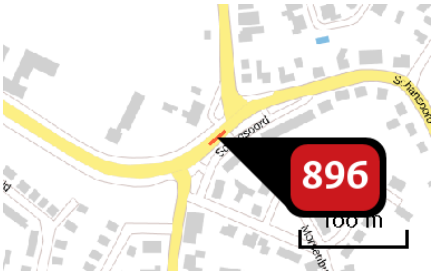

Naam	
Locatie (X,Y)	169808, 401513
NOx	12,57 kg/j
NH3	< 1 kg/j

Soort	Voertuig	Aantal voertuigen (/dag)	Stof	Emissie
Standaard	Licht verkeer	9.723,0	NOx	7,70 kg/j
			NH3	< 1 kg/j
Standaard	Middelzwaar vrachtverkeer	639,0	NOx	2,98 kg/j
			NH3	< 1 kg/j
Standaard	Zwaar vrachtverkeer	358,0	NOx	1,89 kg/j
			NH3	< 1 kg/j
Standaard	Bussen	0,0		

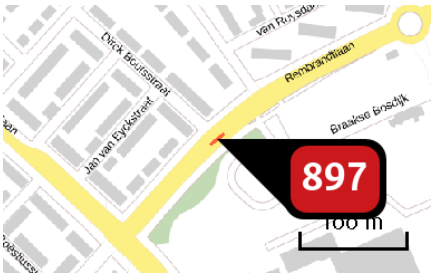

Naam	Rembrandtlaan
Locatie (X,Y)	174926, 388735
NOx	11,77 kg/j
NH3	< 1 kg/j

Soort	Voertuig	Aantal voertuigen (/dag)	Stof	Emissie
Standaard	Licht verkeer	9.866,0	NOx NH3	6,29 kg/j < 1 kg/j
Standaard	Middelzwaar vrachtverkeer	748,0	NOx NH3	2,81 kg/j < 1 kg/j
Standaard	Zwaar vrachtverkeer	627,0	NOx NH3	2,66 kg/j < 1 kg/j
Standaard	Bussen	0,0		

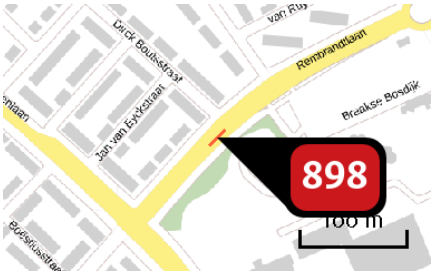

Naam	Rembrandtlaan
Locatie (X,Y)	174916, 388725
NOx	15,94 kg/j
NH3	< 1 kg/j

Soort	Voertuig	Aantal voertuigen (/dag)	Stof	Emissie
Standaard	Licht verkeer	9.866,0	NOx NH3	8,53 kg/j < 1 kg/j
Standaard	Middelzwaar vrachtverkeer	748,0	NOx NH3	3,80 kg/j < 1 kg/j
Standaard	Zwaar vrachtverkeer	627,0	NOx NH3	3,61 kg/j < 1 kg/j
Standaard	Bussen	0,0		

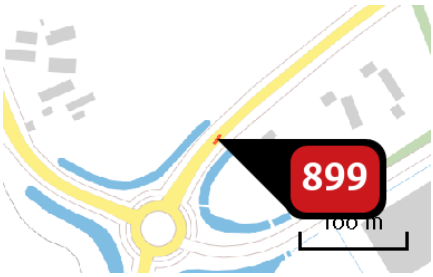

Naam	N615 - Beekseweg
Locatie (X,Y)	170288, 392227
NOx	6,98 kg/j
NH3	< 1 kg/j

Soort	Voertuig	Aantal voertuigen (/dag)	Stof	Emissie
Standaard	Licht verkeer	10.047,0	NOx NH3	3,40 kg/j < 1 kg/j
Standaard	Middelzwaar vrachtverkeer	1.109,0	NOx NH3	2,14 kg/j < 1 kg/j
Standaard	Zwaar vrachtverkeer	729,0	NOx NH3	1,43 kg/j < 1 kg/j
Standaard	Bussen	0,0		

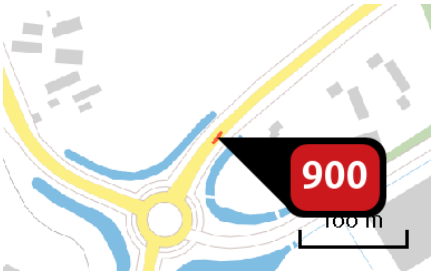

Naam	N615 - Beekseweg
Locatie (X,Y)	170283, 392220
NOx	9,90 kg/j
NH3	< 1 kg/j

Soort	Voertuig	Aantal voertuigen (/dag)	Stof	Emissie
Standaard	Licht verkeer	10.079,0	NOx NH3	4,83 kg/j < 1 kg/j
Standaard	Middelzwaar vrachtverkeer	1.109,0	NOx NH3	3,04 kg/j < 1 kg/j
Standaard	Zwaar vrachtverkeer	729,0	NOx NH3	2,03 kg/j < 1 kg/j
Standaard	Bussen	0,0		



Naam	West-Om
Locatie (X,Y)	175075, 395358
NOx	1,66 kg/j
NH3	< 1 kg/j

Soort	Voertuig	Aantal voertuigen (/dag)	Stof	Emissie
Standaard	Licht verkeer	9.457,0	NOx NH3	1,12 kg/j < 1 kg/j
Standaard	Middelzwaar vrachtverkeer	514,0	NOx NH3	< 1 kg/j < 1 kg/j
Standaard	Zwaar vrachtverkeer	289,0	NOx NH3	< 1 kg/j < 1 kg/j
Standaard	Bussen	0,0		

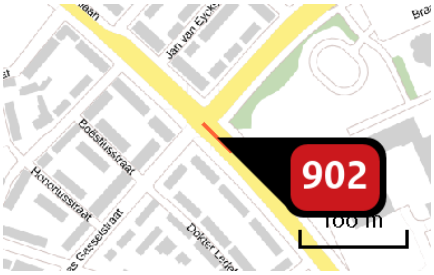

Naam	Wethouder Ebbenlaan
Locatie (X,Y)	174850, 388629
NOx	34,26 kg/j
NH3	1,24 kg/j

Soort	Voertuig	Aantal voertuigen (/dag)	Stof	Emissie
Standaard	Licht verkeer	10.645,0	NOx NH3	19,30 kg/j 1,19 kg/j
Standaard	Middelzwaar vrachtverkeer	605,0	NOx NH3	7,16 kg/j < 1 kg/j
Standaard	Zwaar vrachtverkeer	583,0	NOx NH3	7,80 kg/j < 1 kg/j
Standaard	Bussen	0,0		



Naam	Wethouder Ebbenlaan
Locatie (X,Y)	174914, 388555
NOx	140,44 kg/j
NH3	5,65 kg/j

Soort	Voertuig	Aantal voertuigen (/dag)	Stof	Emissie
Standaard	Licht verkeer	10.645,0	NOx NH3	82,66 kg/j 5,43 kg/j
Standaard	Middelzwaar vrachtverkeer	605,0	NOx NH3	27,62 kg/j < 1 kg/j
Standaard	Zwaar vrachtverkeer	583,0	NOx NH3	30,16 kg/j < 1 kg/j
Standaard	Bussen	0,0		

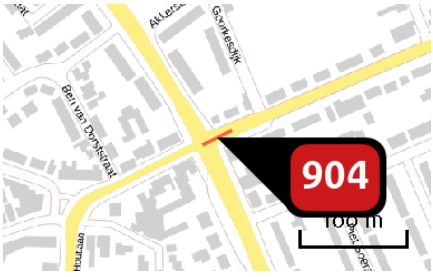

Naam	Bakelsedijk
Locatie (X,Y)	175061, 388366
NOx	11,24 kg/j
NH3	< 1 kg/j

Soort	Voertuig	Aantal voertuigen (/dag)	Stof	Emissie
Standaard	Licht verkeer	5.489,0	NOx NH3	8,61 kg/j < 1 kg/j
Standaard	Middelzwaar vrachtverkeer	128,0	NOx NH3	1,50 kg/j < 1 kg/j
Standaard	Zwaar vrachtverkeer	85,0	NOx NH3	1,13 kg/j < 1 kg/j
Standaard	Bussen	0,0		

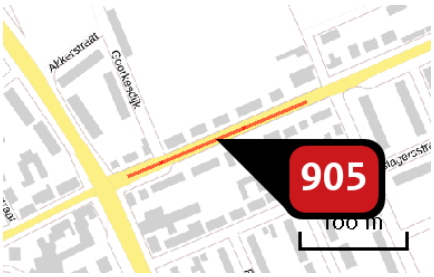

Naam	Bakelsedijk
Locatie (X,Y)	175154, 388406
NOx	58,51 kg/j
NH3	3,14 kg/j

Soort	Voertuig	Aantal voertuigen (/dag)	Stof	Emissie
Standaard	Licht verkeer	5.489,0	NOx NH3	47,18 kg/j 3,10 kg/j
Standaard	Middelzwaar vrachtverkeer	128,0	NOx NH3	6,47 kg/j < 1 kg/j
Standaard	Zwaar vrachtverkeer	85,0	NOx NH3	4,87 kg/j < 1 kg/j
Standaard	Bussen	0,0		

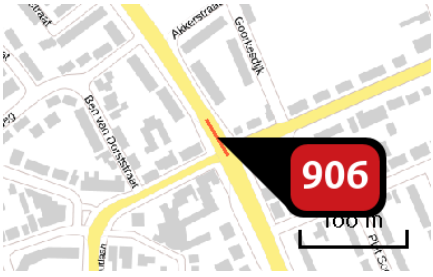

Naam	Wethouder Ebbenlaan
Locatie (X,Y)	175040, 388376
NOx	38,72 kg/j
NH3	1,31 kg/j

Soort	Voertuig	Aantal voertuigen (/dag)	Stof	Emissie
Standaard	Licht verkeer	10.645,0	NOx NH3	21,21 kg/j 1,25 kg/j
Standaard	Middelzwaar vrachtverkeer	605,0	NOx NH3	8,38 kg/j < 1 kg/j
Standaard	Zwaar vrachtverkeer	583,0	NOx NH3	9,13 kg/j < 1 kg/j
Standaard	Bussen	0,0		

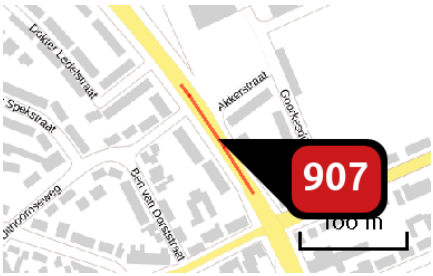

Naam	Wethouder Ebbenlaan
Locatie (X,Y)	174998, 388443
NOx	105,67 kg/j
NH3	4,25 kg/j

Soort	Voertuig	Aantal voertuigen (/dag)	Stof	Emissie
Standaard	Licht verkeer	10.645,0	NOx NH3	62,19 kg/j 4,08 kg/j
Standaard	Middelzwaar vrachtverkeer	605,0	NOx NH3	20,78 kg/j < 1 kg/j
Standaard	Zwaar vrachtverkeer	583,0	NOx NH3	22,69 kg/j < 1 kg/j
Standaard	Bussen	0,0		

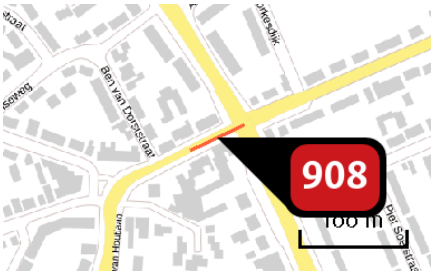

Naam	Bakelsedijk
Locatie (X,Y)	175024, 388348
NOx	39,54 kg/j
NH3	1,55 kg/j

Soort	Voertuig	Aantal voertuigen (/dag)	Stof	Emissie
Standaard	Licht verkeer	8.749,0	NOx NH3	25,55 kg/j 1,50 kg/j
Standaard	Middelzwaar vrachtverkeer	350,0	NOx NH3	7,15 kg/j < 1 kg/j
Standaard	Zwaar vrachtverkeer	296,0	NOx NH3	6,84 kg/j < 1 kg/j
Standaard	Bussen	0,0		

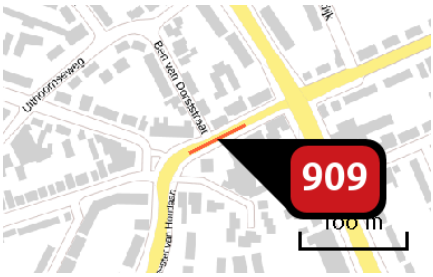

Naam	Bakelsedijk
Locatie (X,Y)	174975, 388324
NOx	34,89 kg/j
NH3	1,61 kg/j

Soort	Voertuig	Aantal voertuigen (/dag)	Stof	Emissie
Standaard	Licht verkeer	8.749,0	NOx NH3	23,89 kg/j 1,57 kg/j
Standaard	Middelzwaar vrachtverkeer	350,0	NOx NH3	5,62 kg/j < 1 kg/j
Standaard	Zwaar vrachtverkeer	296,0	NOx NH3	5,38 kg/j < 1 kg/j
Standaard	Bussen	0,0		

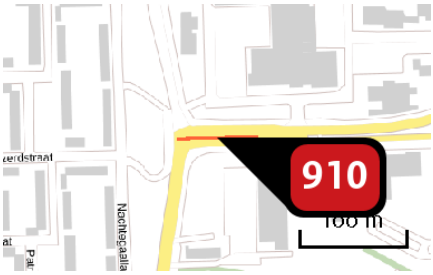

Naam	Nieuwveld
Locatie (X,Y)	174417, 389495
NOx	16,37 kg/j
NH3	< 1 kg/j

Soort	Voertuig	Aantal voertuigen (/dag)	Stof	Emissie
Standaard	Licht verkeer	2.846,0	NOx NH3	9,95 kg/j < 1 kg/j
Standaard	Middelzwaar vrachtverkeer	155,0	NOx NH3	3,18 kg/j < 1 kg/j
Standaard	Zwaar vrachtverkeer	139,0	NOx NH3	3,24 kg/j < 1 kg/j
Standaard	Bussen	0,0		

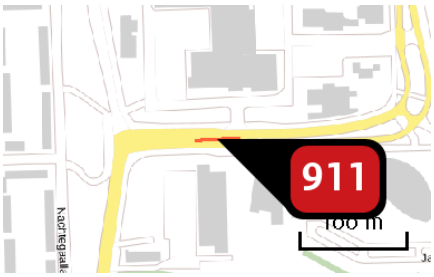

Naam	Nieuwveld
Locatie (X,Y)	174474, 389496
NOx	8,51 kg/j
NH3	< 1 kg/j

Soort	Voertuig	Aantal voertuigen (/dag)	Stof	Emissie
Standaard	Licht verkeer	2.522,0	NOx NH3	4,93 kg/j < 1 kg/j
Standaard	Middelzwaar vrachtverkeer	155,0	NOx NH3	1,78 kg/j < 1 kg/j
Standaard	Zwaar vrachtverkeer	138,0	NOx NH3	1,80 kg/j < 1 kg/j
Standaard	Bussen	0,0		

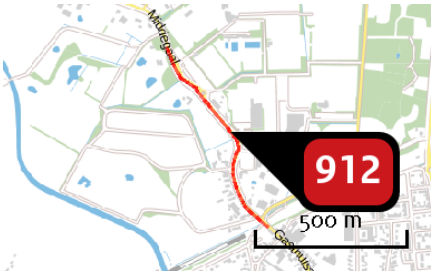

Naam	
Locatie (X,Y)	165405, 404244
NOx	101,75 kg/j
NH3	11,15 kg/j

Soort	Voertuig	Aantal voertuigen (/dag)	Stof	Emissie
Standaard	Licht verkeer	2.306,0	NOx NH3	77,53 kg/j 11,04 kg/j
Standaard	Middelzwaar vrachtverkeer	64,0	NOx NH3	12,30 kg/j < 1 kg/j
Standaard	Zwaar vrachtverkeer	61,0	NOx NH3	11,92 kg/j < 1 kg/j
Standaard	Bussen	0,0		

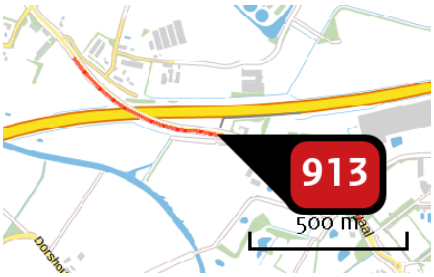

Naam
Locatie (X,Y) 164746, 404787
NOx 122,60 kg/j
NH3 12,68 kg/j

Soort	Voertuig	Aantal voertuigen (/dag)	Stof	Emissie
Standaard	Licht verkeer	1.725,0	NOx NH3	87,94 kg/j 12,52 kg/j
Standaard	Middelzwaar vrachtverkeer	63,0	NOx NH3	18,36 kg/j < 1 kg/j
Standaard	Zwaar vrachtverkeer	55,0	NOx NH3	16,30 kg/j < 1 kg/j
Standaard	Bussen	0,0		

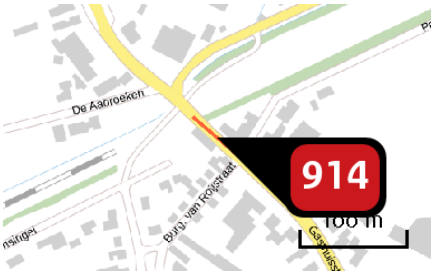

Naam
Locatie (X,Y) 165549, 403910
NOx 8,65 kg/j
NH3 < 1 kg/j

Soort	Voertuig	Aantal voertuigen (/dag)	Stof	Emissie
Standaard	Licht verkeer	2.306,0	NOx NH3	6,46 kg/j < 1 kg/j
Standaard	Middelzwaar vrachtverkeer	64,0	NOx NH3	1,05 kg/j < 1 kg/j
Standaard	Zwaar vrachtverkeer	61,0	NOx NH3	1,14 kg/j < 1 kg/j
Standaard	Bussen	0,0		

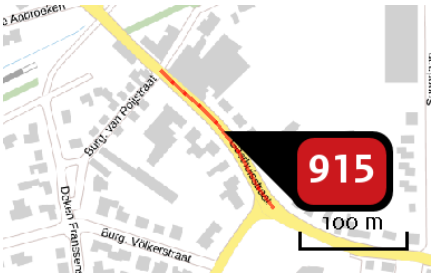

Naam	
Locatie (X,Y)	165629, 403835
NOx	23,97 kg/j
NH3	1,19 kg/j

Soort	Voertuig	Aantal voertuigen (/dag)	Stof	Emissie
Standaard	Licht verkeer	2.227,0	NOx NH3	17,77 kg/j 1,17 kg/j
Standaard	Middelzwaar vrachtverkeer	64,0	NOx NH3	3,00 kg/j < 1 kg/j
Standaard	Zwaar vrachtverkeer	60,0	NOx NH3	3,19 kg/j < 1 kg/j
Standaard	Bussen	0,0		

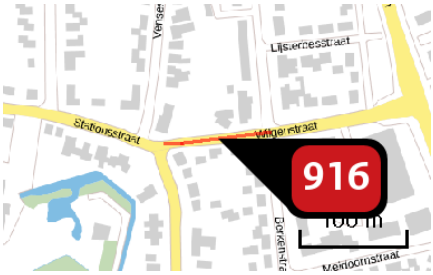

Naam	
Locatie (X,Y)	165981, 403694
NOx	30,63 kg/j
NH3	1,57 kg/j

Soort	Voertuig	Aantal voertuigen (/dag)	Stof	Emissie
Standaard	Licht verkeer	4.961,0	NOx NH3	23,54 kg/j 1,55 kg/j
Standaard	Middelzwaar vrachtverkeer	151,0	NOx NH3	4,21 kg/j < 1 kg/j
Standaard	Zwaar vrachtverkeer	91,0	NOx NH3	2,88 kg/j < 1 kg/j
Standaard	Bussen	0,0		

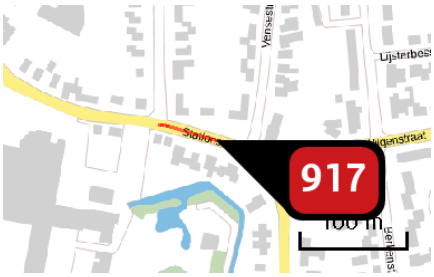

Naam	
Locatie (X,Y)	165876, 403701
NOx	36,53 kg/j
NH3	1,85 kg/j

Soort	Voertuig	Aantal voertuigen (/dag)	Stof	Emissie
Standaard	Licht verkeer	5.125,0	NOx NH3	27,59 kg/j 1,81 kg/j
Standaard	Middelzwaar vrachtverkeer	167,0	NOx NH3	5,29 kg/j < 1 kg/j
Standaard	Zwaar vrachtverkeer	102,0	NOx NH3	3,66 kg/j < 1 kg/j
Standaard	Bussen	0,0		

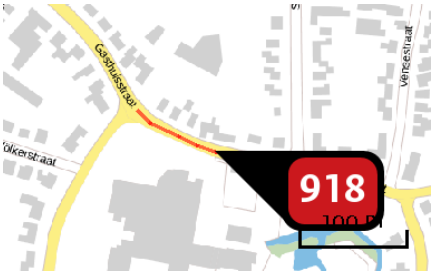

Naam	
Locatie (X,Y)	165747, 403727
NOx	52,89 kg/j
NH3	2,69 kg/j

Soort	Voertuig	Aantal voertuigen (/dag)	Stof	Emissie
Standaard	Licht verkeer	5.202,0	NOx NH3	40,14 kg/j 2,64 kg/j
Standaard	Middelzwaar vrachtverkeer	169,0	NOx NH3	7,67 kg/j < 1 kg/j
Standaard	Zwaar vrachtverkeer	99,0	NOx NH3	5,09 kg/j < 1 kg/j
Standaard	Bussen	0,0		



Naam	
Locatie (X,Y)	166920, 403184
NOx	405,61 kg/j
NH3	19,06 kg/j

Soort	Voertuig	Aantal voertuigen (/dag)	Stof	Emissie
Standaard	Licht verkeer	11.504,0	NOx NH3	282,69 kg/j 18,56 kg/j
Standaard	Middelzwaar vrachtverkeer	538,0	NOx NH3	77,73 kg/j < 1 kg/j
Standaard	Zwaar vrachtverkeer	276,0	NOx NH3	45,18 kg/j < 1 kg/j
Standaard	Bussen	0,0		

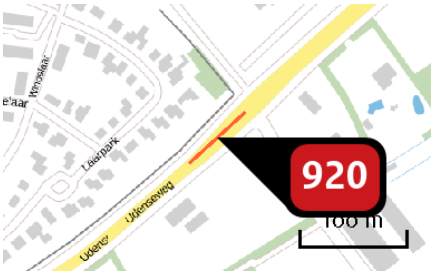

Naam	
Locatie (X,Y)	167145, 403359
NOx	54,21 kg/j
NH3	2,55 kg/j

Soort	Voertuig	Aantal voertuigen (/dag)	Stof	Emissie
Standaard	Licht verkeer	11.504,0	NOx NH3	37,78 kg/j 2,48 kg/j
Standaard	Middelzwaar vrachtverkeer	538,0	NOx NH3	10,39 kg/j < 1 kg/j
Standaard	Zwaar vrachtverkeer	276,0	NOx NH3	6,04 kg/j < 1 kg/j
Standaard	Bussen	0,0		

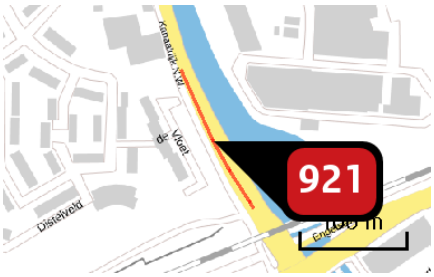

Naam	Kanaaldijk Noord West
Locatie (X,Y)	173436, 387276
NOx	153,11 kg/j
NH3	2,96 kg/j

Soort	Voertuig	Aantal voertuigen (/dag)	Stof	Emissie
Standaard	Licht verkeer	5.465,0	NOx NH3	38,21 kg/j 2,51 kg/j
Standaard	Middelzwaar vrachtverkeer	1.308,0	NOx NH3	53,77 kg/j < 1 kg/j
Standaard	Zwaar vrachtverkeer	1.312,0	NOx NH3	61,12 kg/j < 1 kg/j
Standaard	Bussen	0,0		

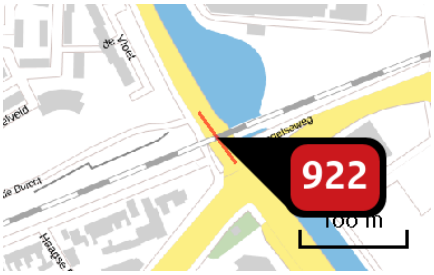

Naam	Kanaaldijk Noord West
Locatie (X,Y)	173490, 387191
NOx	61,25 kg/j
NH3	1,18 kg/j

Soort	Voertuig	Aantal voertuigen (/dag)	Stof	Emissie
Standaard	Licht verkeer	5.465,0	NOx NH3	15,29 kg/j 1,00 kg/j
Standaard	Middelzwaar vrachtverkeer	1.308,0	NOx NH3	21,51 kg/j < 1 kg/j
Standaard	Zwaar vrachtverkeer	1.312,0	NOx NH3	24,45 kg/j < 1 kg/j
Standaard	Bussen	0,0		

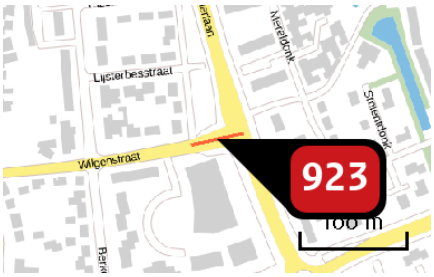

Naam	
Locatie (X,Y)	166146, 403722
NOx	18,42 kg/j
NH3	< 1 kg/j

Soort	Voertuig	Aantal voertuigen (/dag)	Stof	Emissie
Standaard	Licht verkeer	5.682,0	NOx NH3	13,36 kg/j < 1 kg/j
Standaard	Middelzwaar vrachtverkeer	195,0	NOx NH3	2,89 kg/j < 1 kg/j
Standaard	Zwaar vrachtverkeer	129,0	NOx NH3	2,16 kg/j < 1 kg/j
Standaard	Bussen	0,0		

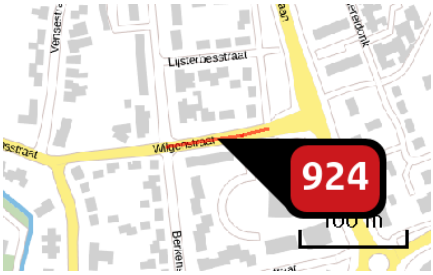

Naam	
Locatie (X,Y)	166076, 403707
NOx	35,52 kg/j
NH3	1,76 kg/j

Soort	Voertuig	Aantal voertuigen (/dag)	Stof	Emissie
Standaard	Licht verkeer	5.682,0	NOx NH3	26,25 kg/j 1,72 kg/j
Standaard	Middelzwaar vrachtverkeer	195,0	NOx NH3	5,30 kg/j < 1 kg/j
Standaard	Zwaar vrachtverkeer	129,0	NOx NH3	3,97 kg/j < 1 kg/j
Standaard	Bussen	0,0		



Naam	Vonderweg-Oost
Locatie (X,Y)	172464, 396287
NOx	91,38 kg/j
NH3	7,40 kg/j

Soort	Voertuig	Aantal voertuigen (/dag)	Stof	Emissie
Standaard	Licht verkeer	745,0	NOx NH3	50,67 kg/j 7,22 kg/j
Standaard	Middelzwaar vrachtverkeer	62,0	NOx NH3	24,10 kg/j < 1 kg/j
Standaard	Zwaar vrachtverkeer	42,0	NOx NH3	16,61 kg/j < 1 kg/j
Standaard	Bussen	0,0		

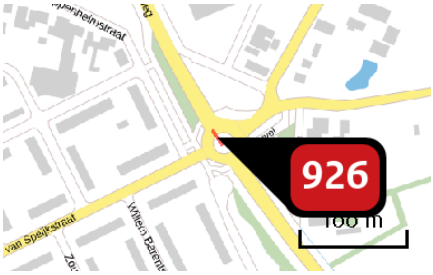

Naam	
Locatie (X,Y)	166667, 402691
NOx	13,27 kg/j
NH3	< 1 kg/j

Soort	Voertuig	Aantal voertuigen (/dag)	Stof	Emissie
Standaard	Licht verkeer	10.729,0	NOx NH3	8,05 kg/j < 1 kg/j
Standaard	Middelzwaar vrachtverkeer	731,0	NOx NH3	3,24 kg/j < 1 kg/j
Standaard	Zwaar vrachtverkeer	394,0	NOx NH3	1,98 kg/j < 1 kg/j
Standaard	Bussen	0,0		

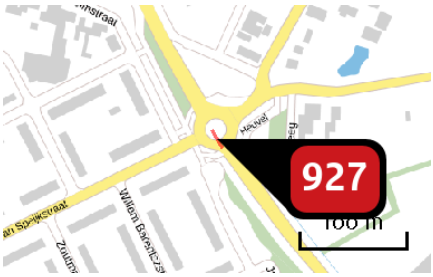

Naam
Locatie (X,Y) 166675, 402678
NOx 12,83 kg/j
NH3 < 1 kg/j

Soort	Voertuig	Aantal voertuigen (/dag)	Stof	Emissie
Standaard	Licht verkeer	10.030,0	NOx NH3	7,74 kg/j < 1 kg/j
Standaard	Middelzwaar vrachtverkeer	682,0	NOx NH3	3,11 kg/j < 1 kg/j
Standaard	Zwaar vrachtverkeer	384,0	NOx NH3	1,98 kg/j < 1 kg/j
Standaard	Bussen	0,0		

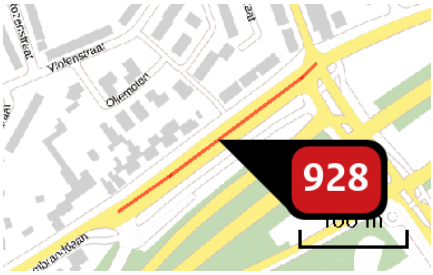

Naam
Locatie (X,Y) 165347, 402495
NOx 246,84 kg/j
NH3 7,43 kg/j

Soort	Voertuig	Aantal voertuigen (/dag)	Stof	Emissie
Standaard	Licht verkeer	9.534,0	NOx NH3	113,62 kg/j 6,99 kg/j
Standaard	Middelzwaar vrachtverkeer	894,0	NOx NH3	69,95 kg/j < 1 kg/j
Standaard	Zwaar vrachtverkeer	715,0	NOx NH3	63,28 kg/j < 1 kg/j
Standaard	Bussen	0,0		

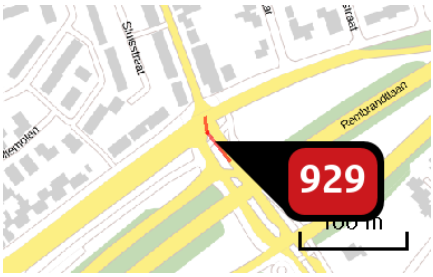

Naam	
Locatie (X,Y)	165447, 402543
NOx	59,31 kg/j
NH3	1,84 kg/j

Soort	Voertuig	Aantal voertuigen (/dag)	Stof	Emissie
Standaard	Licht verkeer	11.571,0	NOx NH3	29,52 kg/j 1,75 kg/j
Standaard	Middelzwaar vrachtverkeer	850,0	NOx NH3	14,97 kg/j < 1 kg/j
Standaard	Zwaar vrachtverkeer	744,0	NOx NH3	14,81 kg/j < 1 kg/j
Standaard	Bussen	0,0		

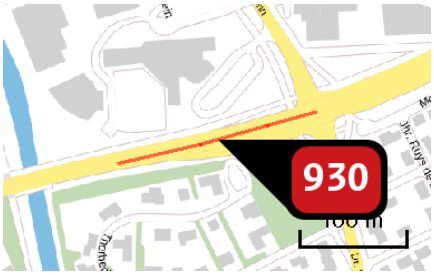

Naam	
Locatie (X,Y)	166061, 402743
NOx	328,84 kg/j
NH3	12,30 kg/j

Soort	Voertuig	Aantal voertuigen (/dag)	Stof	Emissie
Standaard	Licht verkeer	19.540,0	NOx NH3	194,71 kg/j 11,86 kg/j
Standaard	Middelzwaar vrachtverkeer	1.269,0	NOx NH3	84,27 kg/j < 1 kg/j
Standaard	Zwaar vrachtverkeer	664,0	NOx NH3	49,86 kg/j < 1 kg/j
Standaard	Bussen	0,0		



Naam
Locatie (X,Y) 166348, 402863
NOx 752,74 kg/j
NH3 25,92 kg/j

Soort	Voertuig	Aantal voertuigen (/dag)	Stof	Emissie
Standaard	Licht verkeer	17.809,0	NOx NH3	422,32 kg/j 24,91 kg/j
Standaard	Middelzwaar vrachtverkeer	1.257,0	NOx NH3	208,08 kg/j < 1 kg/j
Standaard	Zwaar vrachtverkeer	654,0	NOx NH3	122,34 kg/j < 1 kg/j
Standaard	Bussen	0,0		

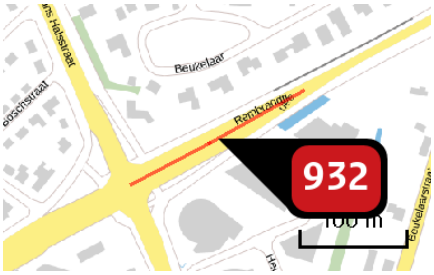

Naam
Locatie (X,Y) 166616, 403017
NOx 168,37 kg/j
NH3 6,89 kg/j

Soort	Voertuig	Aantal voertuigen (/dag)	Stof	Emissie
Standaard	Licht verkeer	11.504,0	NOx NH3	111,92 kg/j 6,71 kg/j
Standaard	Middelzwaar vrachtverkeer	538,0	NOx NH3	35,73 kg/j < 1 kg/j
Standaard	Zwaar vrachtverkeer	276,0	NOx NH3	20,72 kg/j < 1 kg/j
Standaard	Bussen	0,0		

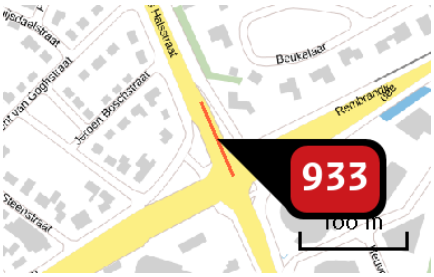

Naam
Locatie (X,Y) 166521, 403007
NOx 44,48 kg/j
NH3 1,84 kg/j

Soort	Voertuig	Aantal voertuigen (/dag)	Stof	Emissie
Standaard	Licht verkeer	7.789,0	NOx NH3	29,99 kg/j 1,80 kg/j
Standaard	Middelzwaar vrachtverkeer	409,0	NOx NH3	10,75 kg/j < 1 kg/j
Standaard	Zwaar vrachtverkeer	126,0	NOx NH3	3,74 kg/j < 1 kg/j
Standaard	Bussen	0,0		

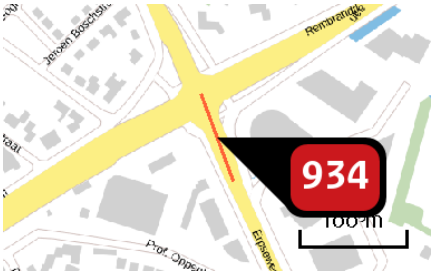

Naam
Locatie (X,Y) 166550, 402935
NOx 86,39 kg/j
NH3 3,01 kg/j

Soort	Voertuig	Aantal voertuigen (/dag)	Stof	Emissie
Standaard	Licht verkeer	10.729,0	NOx NH3	48,99 kg/j 2,90 kg/j
Standaard	Middelzwaar vrachtverkeer	731,0	NOx NH3	23,24 kg/j < 1 kg/j
Standaard	Zwaar vrachtverkeer	394,0	NOx NH3	14,16 kg/j < 1 kg/j
Standaard	Bussen	0,0		

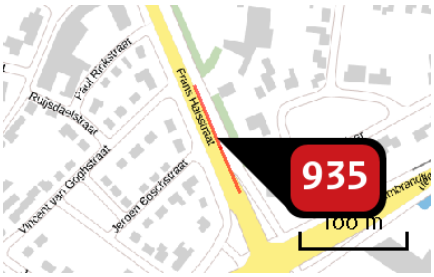

Naam
Locatie (X,Y) 166485, 403090
NOx 55,74 kg/j
NH3 2,66 kg/j

Soort	Voertuig	Aantal voertuigen (/dag)	Stof	Emissie
Standaard	Licht verkeer	7.628,0	NOx NH3	39,56 kg/j 2,60 kg/j
Standaard	Middelzwaar vrachtverkeer	398,0	NOx NH3	12,14 kg/j < 1 kg/j
Standaard	Zwaar vrachtverkeer	117,0	NOx NH3	4,04 kg/j < 1 kg/j
Standaard	Bussen	0,0		

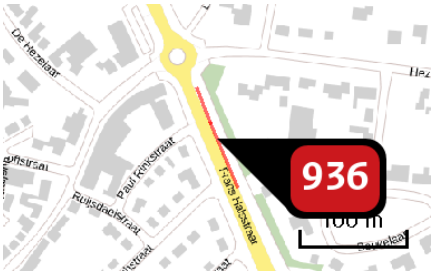

Naam
Locatie (X,Y) 166445, 403183
NOx 51,18 kg/j
NH3 2,45 kg/j

Soort	Voertuig	Aantal voertuigen (/dag)	Stof	Emissie
Standaard	Licht verkeer	7.628,0	NOx NH3	36,33 kg/j 2,39 kg/j
Standaard	Middelzwaar vrachtverkeer	398,0	NOx NH3	11,14 kg/j < 1 kg/j
Standaard	Zwaar vrachtverkeer	117,0	NOx NH3	3,71 kg/j < 1 kg/j
Standaard	Bussen	0,0		



Naam	
Locatie (X,Y)	166419, 403245
NOx	18,09 kg/j
NH3	< 1 kg/j

Soort	Voertuig	Aantal voertuigen (/dag)	Stof	Emissie
Standaard	Licht verkeer	7.628,0	NOx NH3	12,83 kg/j < 1 kg/j
Standaard	Middelzwaar vrachtverkeer	398,0	NOx NH3	3,95 kg/j < 1 kg/j
Standaard	Zwaar vrachtverkeer	117,0	NOx NH3	1,31 kg/j < 1 kg/j
Standaard	Bussen	0,0		

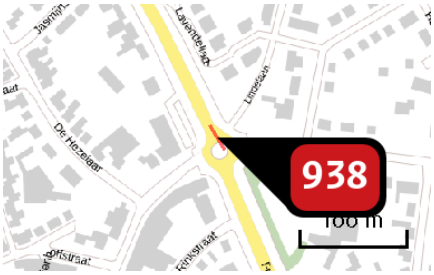

Naam	
Locatie (X,Y)	166406, 403272
NOx	9,91 kg/j
NH3	< 1 kg/j

Soort	Voertuig	Aantal voertuigen (/dag)	Stof	Emissie
Standaard	Licht verkeer	5.975,0	NOx NH3	7,09 kg/j < 1 kg/j
Standaard	Middelzwaar vrachtverkeer	286,0	NOx NH3	2,00 kg/j < 1 kg/j
Standaard	Zwaar vrachtverkeer	102,0	NOx NH3	< 1 kg/j < 1 kg/j
Standaard	Bussen	0,0		

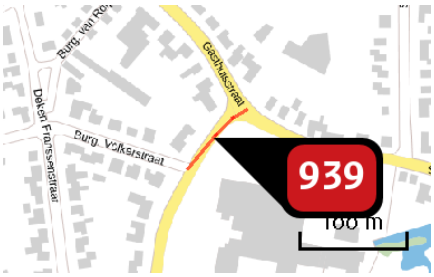

Naam
Locatie (X,Y) 165644, 403739
NOx 21,36 kg/j
NH3 1,13 kg/j

Soort	Voertuig	Aantal voertuigen (/dag)	Stof	Emissie
Standaard	Licht verkeer	4.520,0	NOx NH3	17,01 kg/j 1,12 kg/j
Standaard	Middelzwaar vrachtverkeer	133,0	NOx NH3	2,94 kg/j < 1 kg/j
Standaard	Zwaar vrachtverkeer	56,0	NOx NH3	1,40 kg/j < 1 kg/j
Standaard	Bussen	0,0		



Naam
Locatie (X,Y) 165511, 403332
NOx 24,88 kg/j
NH3 1,36 kg/j

Soort	Voertuig	Aantal voertuigen (/dag)	Stof	Emissie
Standaard	Licht verkeer	2.526,0	NOx NH3	20,48 kg/j 1,34 kg/j
Standaard	Middelzwaar vrachtverkeer	56,0	NOx NH3	2,67 kg/j < 1 kg/j
Standaard	Zwaar vrachtverkeer	32,0	NOx NH3	1,73 kg/j < 1 kg/j
Standaard	Bussen	0,0		

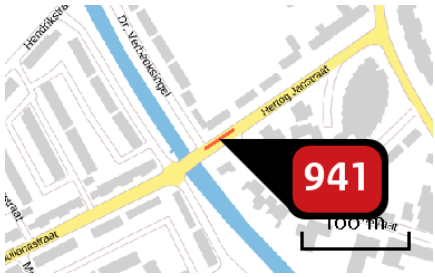

Naam
Locatie (X,Y) 165430, 403276
NOx 4,61 kg/j
NH3 < 1 kg/j

Soort	Voertuig	Aantal voertuigen (/dag)	Stof	Emissie
Standaard	Licht verkeer	2.526,0	NOx NH3	3,80 kg/j < 1 kg/j
Standaard	Middelzwaar vrachtverkeer	56,0	NOx NH3	< 1 kg/j < 1 kg/j
Standaard	Zwaar vrachtverkeer	32,0	NOx NH3	< 1 kg/j < 1 kg/j
Standaard	Bussen	0,0		

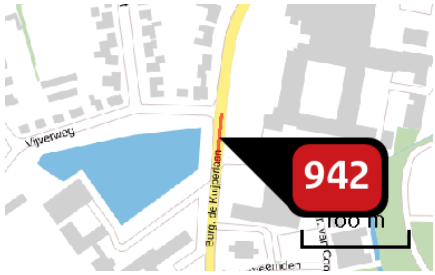

Naam
Locatie (X,Y) 165586, 403557
NOx 8,49 kg/j
NH3 < 1 kg/j

Soort	Voertuig	Aantal voertuigen (/dag)	Stof	Emissie
Standaard	Licht verkeer	3.298,0	NOx NH3	7,14 kg/j < 1 kg/j
Standaard	Middelzwaar vrachtverkeer	64,0	NOx NH3	< 1 kg/j < 1 kg/j
Standaard	Zwaar vrachtverkeer	37,0	NOx NH3	< 1 kg/j < 1 kg/j
Standaard	Bussen	0,0		

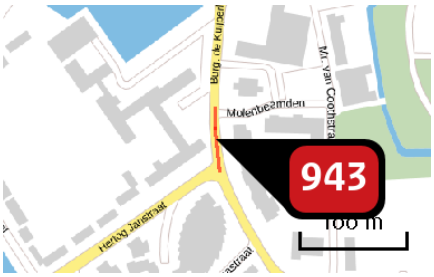

Naam	
Locatie (X,Y)	165579, 403403
NOx	10,99 kg/j
NH3	< 1 kg/j

Soort	Voertuig	Aantal voertuigen (/dag)	Stof	Emissie
Standaard	Licht verkeer	3.298,0	NOx NH3	9,25 kg/j < 1 kg/j
Standaard	Middelzwaar vrachtverkeer	64,0	NOx NH3	1,06 kg/j < 1 kg/j
Standaard	Zwaar vrachtverkeer	37,0	NOx NH3	< 1 kg/j < 1 kg/j
Standaard	Bussen	0,0		

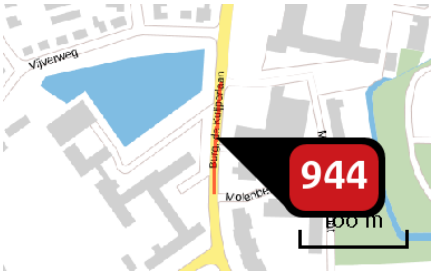

Naam	
Locatie (X,Y)	165580, 403483
NOx	19,40 kg/j
NH3	1,08 kg/j

Soort	Voertuig	Aantal voertuigen (/dag)	Stof	Emissie
Standaard	Licht verkeer	3.298,0	NOx NH3	16,32 kg/j 1,07 kg/j
Standaard	Middelzwaar vrachtverkeer	64,0	NOx NH3	1,86 kg/j < 1 kg/j
Standaard	Zwaar vrachtverkeer	37,0	NOx NH3	1,22 kg/j < 1 kg/j
Standaard	Bussen	0,0		

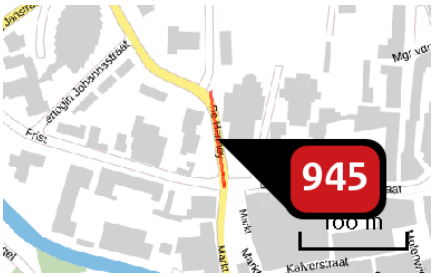

Naam	
Locatie (X,Y)	165697, 403212
NOx	3,63 kg/j
NH3	< 1 kg/j

Soort	Voertuig	Aantal voertuigen (/dag)	Stof	Emissie
Standaard	Licht verkeer	776,0	NOx	3,31 kg/j
			NH3	< 1 kg/j
Standaard	Middelzwaar vrachtverkeer	7,0	NOx	< 1 kg/j
			NH3	< 1 kg/j
Standaard	Zwaar vrachtverkeer	5,0	NOx	< 1 kg/j
			NH3	< 1 kg/j
Standaard	Bussen	0,0		

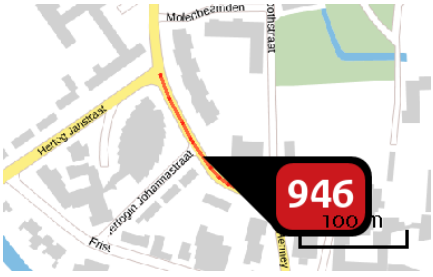

Naam	
Locatie (X,Y)	165623, 403297
NOx	6,97 kg/j
NH3	< 1 kg/j

Soort	Voertuig	Aantal voertuigen (/dag)	Stof	Emissie
Standaard	Licht verkeer	776,0	NOx	6,36 kg/j
			NH3	< 1 kg/j
Standaard	Middelzwaar vrachtverkeer	7,0	NOx	< 1 kg/j
			NH3	< 1 kg/j
Standaard	Zwaar vrachtverkeer	5,0	NOx	< 1 kg/j
			NH3	< 1 kg/j
Standaard	Bussen	0,0		

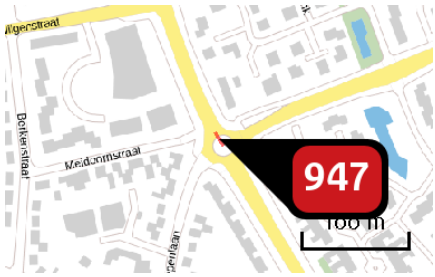

Naam	
Locatie (X,Y)	166223, 403597
NOx	6,56 kg/j
NH3	< 1 kg/j

Soort	Voertuig	Aantal voertuigen (/dag)	Stof	Emissie
Standaard	Licht verkeer	7.597,0	NOx NH3	4,79 kg/j < 1 kg/j
Standaard	Middelzwaar vrachtverkeer	295,0	NOx NH3	1,10 kg/j < 1 kg/j
Standaard	Zwaar vrachtverkeer	158,0	NOx NH3	< 1 kg/j < 1 kg/j
Standaard	Bussen	0,0		

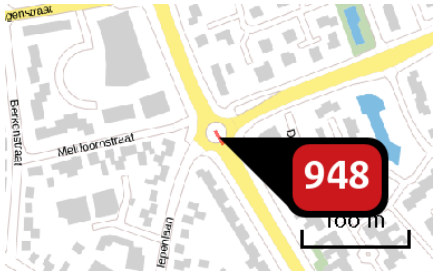

Naam	
Locatie (X,Y)	166230, 403585
NOx	5,11 kg/j
NH3	< 1 kg/j

Soort	Voertuig	Aantal voertuigen (/dag)	Stof	Emissie
Standaard	Licht verkeer	5.975,0	NOx NH3	3,65 kg/j < 1 kg/j
Standaard	Middelzwaar vrachtverkeer	286,0	NOx NH3	1,03 kg/j < 1 kg/j
Standaard	Zwaar vrachtverkeer	102,0	NOx NH3	< 1 kg/j < 1 kg/j
Standaard	Bussen	0,0		



Naam	
Locatie (X,Y)	167727, 405595
NOx	83,41 kg/j
NH3	7,57 kg/j

Soort	Voertuig	Aantal voertuigen (/dag)	Stof	Emissie
Standaard	Licht verkeer	6.412,0	NOx NH3	52,14 kg/j 7,43 kg/j
Standaard	Middelzwaar vrachtverkeer	459,0	NOx NH3	21,34 kg/j < 1 kg/j
Standaard	Zwaar vrachtverkeer	210,0	NOx NH3	9,93 kg/j < 1 kg/j
Standaard	Bussen	0,0		

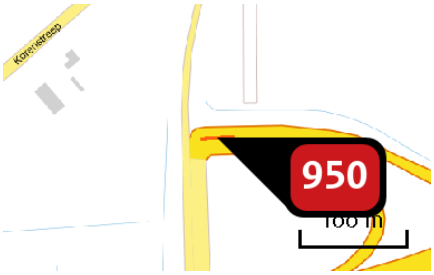

Naam	
Locatie (X,Y)	167525, 405635
NOx	20,12 kg/j
NH3	< 1 kg/j

Soort	Voertuig	Aantal voertuigen (/dag)	Stof	Emissie
Standaard	Licht verkeer	8.136,0	NOx NH3	11,73 kg/j < 1 kg/j
Standaard	Middelzwaar vrachtverkeer	598,0	NOx NH3	5,07 kg/j < 1 kg/j
Standaard	Zwaar vrachtverkeer	346,0	NOx NH3	3,32 kg/j < 1 kg/j
Standaard	Bussen	0,0		

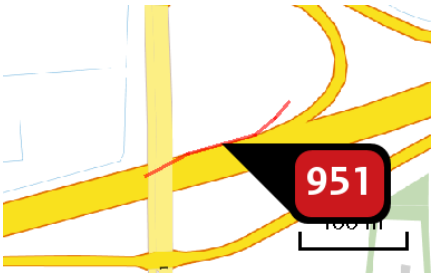

Naam	
Locatie (X,Y)	167564, 405486
NOx	25,31 kg/j
NH3	2,04 kg/j

Soort	Voertuig	Aantal voertuigen (/dag)	Stof	Emissie
Standaard	Licht verkeer	1.940,0	NOx NH3	13,95 kg/j 1,99 kg/j
Standaard	Middelzwaar vrachtverkeer	139,0	NOx NH3	5,71 kg/j < 1 kg/j
Standaard	Zwaar vrachtverkeer	135,0	NOx NH3	5,64 kg/j < 1 kg/j
Standaard	Bussen	0,0		

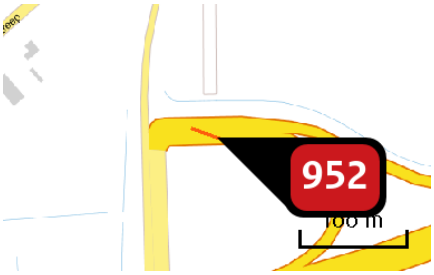

Naam	
Locatie (X,Y)	167563, 405627
NOx	8,73 kg/j
NH3	< 1 kg/j

Soort	Voertuig	Aantal voertuigen (/dag)	Stof	Emissie
Standaard	Licht verkeer	1.940,0	NOx NH3	4,63 kg/j < 1 kg/j
Standaard	Middelzwaar vrachtverkeer	139,0	NOx NH3	1,95 kg/j < 1 kg/j
Standaard	Zwaar vrachtverkeer	135,0	NOx NH3	2,15 kg/j < 1 kg/j
Standaard	Bussen	0,0		

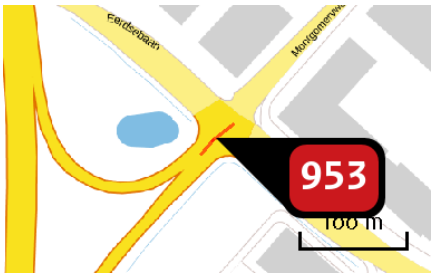

Naam
Locatie (X,Y) 163803, 401350
NOx 43,61 kg/j
NH3 < 1 kg/j

Soort	Voertuig	Aantal voertuigen (/dag)	Stof	Emissie
Standaard	Licht verkeer	7.083,0	NOx NH3	14,47 kg/j < 1 kg/j
Standaard	Middelzwaar vrachtverkeer	1.027,0	NOx NH3	14,00 kg/j < 1 kg/j
Standaard	Zwaar vrachtverkeer	982,0	NOx NH3	15,14 kg/j < 1 kg/j
Standaard	Bussen	0,0		

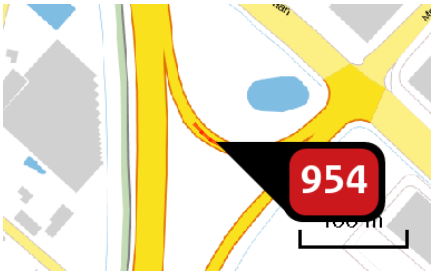

Naam
Locatie (X,Y) 163681, 401312
NOx 35,93 kg/j
NH3 2,19 kg/j

Soort	Voertuig	Aantal voertuigen (/dag)	Stof	Emissie
Standaard	Licht verkeer	6.260,0	NOx NH3	14,68 kg/j 2,09 kg/j
Standaard	Middelzwaar vrachtverkeer	790,0	NOx NH3	10,59 kg/j < 1 kg/j
Standaard	Zwaar vrachtverkeer	782,0	NOx NH3	10,66 kg/j < 1 kg/j
Standaard	Bussen	0,0		

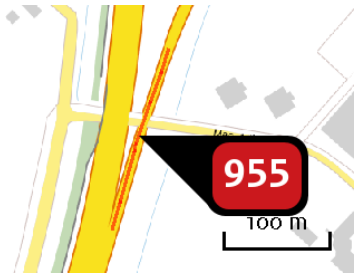

Naam	
Locatie (X,Y)	163626, 401054
NOx	136,72 kg/j
NH3	7,41 kg/j

Soort	Voertuig	Aantal voertuigen (/dag)	Stof	Emissie
Standaard	Licht verkeer	5.936,0	NOx NH3	49,30 kg/j 7,02 kg/j
Standaard	Middelzwaar vrachtverkeer	975,0	NOx NH3	46,28 kg/j < 1 kg/j
Standaard	Zwaar vrachtverkeer	852,0	NOx NH3	41,13 kg/j < 1 kg/j
Standaard	Bussen	0,0		



Naam	
Locatie (X,Y)	163765, 401303
NOx	71,81 kg/j
NH3	1,80 kg/j

Soort	Voertuig	Aantal voertuigen (/dag)	Stof	Emissie
Standaard	Licht verkeer	5.936,0	NOx NH3	24,58 kg/j 1,61 kg/j
Standaard	Middelzwaar vrachtverkeer	975,0	NOx NH3	23,73 kg/j < 1 kg/j
Standaard	Zwaar vrachtverkeer	852,0	NOx NH3	23,50 kg/j < 1 kg/j
Standaard	Bussen	0,0		

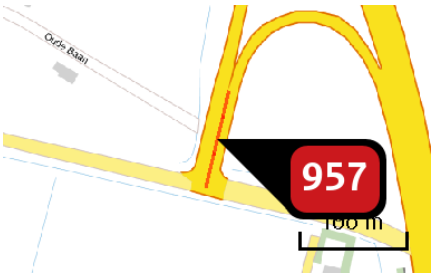

Naam	
Locatie (X,Y)	163413, 401615
NOx	172,79 kg/j
NH3	4,07 kg/j

Soort	Voertuig	Aantal voertuigen (/dag)	Stof	Emissie
Standaard	Licht verkeer	12.871,0	NOx NH3	60,77 kg/j 3,71 kg/j
Standaard	Middelzwaar vrachtverkeer	1.786,0	NOx NH3	56,00 kg/j < 1 kg/j
Standaard	Zwaar vrachtverkeer	1.580,0	NOx NH3	56,02 kg/j < 1 kg/j
Standaard	Bussen	0,0		

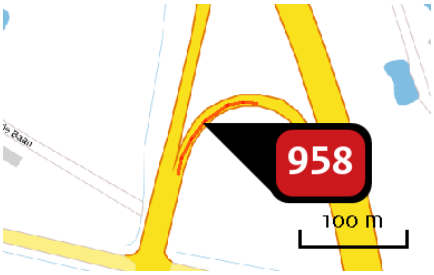

Naam	
Locatie (X,Y)	163451, 401707
NOx	87,99 kg/j
NH3	4,90 kg/j

Soort	Voertuig	Aantal voertuigen (/dag)	Stof	Emissie
Standaard	Licht verkeer	6.401,0	NOx NH3	32,70 kg/j 4,66 kg/j
Standaard	Middelzwaar vrachtverkeer	1.026,0	NOx NH3	29,96 kg/j < 1 kg/j
Standaard	Zwaar vrachtverkeer	853,0	NOx NH3	25,33 kg/j < 1 kg/j
Standaard	Bussen	0,0		

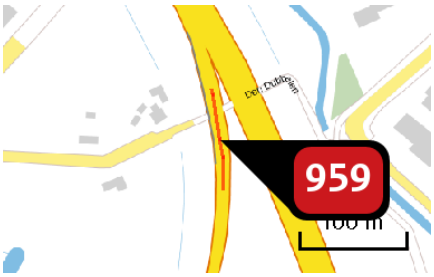

Naam	
Locatie (X,Y)	163453, 401914
NOx	64,79 kg/j
NH3	4,13 kg/j

Soort	Voertuig	Aantal voertuigen (/dag)	Stof	Emissie
Standaard	Licht verkeer	6.470,0	NOx	27,87 kg/j
			NH3	3,97 kg/j
Standaard	Middelzwaar vrachtverkeer	760,0	NOx	18,71 kg/j
			NH3	< 1 kg/j
Standaard	Zwaar vrachtverkeer	727,0	NOx	18,21 kg/j
			NH3	< 1 kg/j
Standaard	Bussen	0,0		

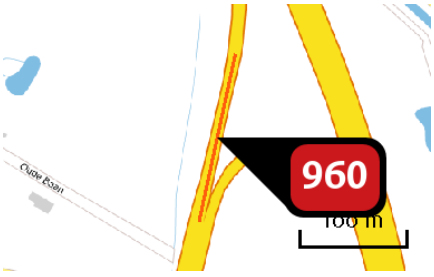

Naam	
Locatie (X,Y)	163436, 401738
NOx	111,23 kg/j
NH3	7,10 kg/j

Soort	Voertuig	Aantal voertuigen (/dag)	Stof	Emissie
Standaard	Licht verkeer	6.470,0	NOx	47,85 kg/j
			NH3	6,81 kg/j
Standaard	Middelzwaar vrachtverkeer	760,0	NOx	32,13 kg/j
			NH3	< 1 kg/j
Standaard	Zwaar vrachtverkeer	727,0	NOx	31,26 kg/j
			NH3	< 1 kg/j
Standaard	Bussen	0,0		

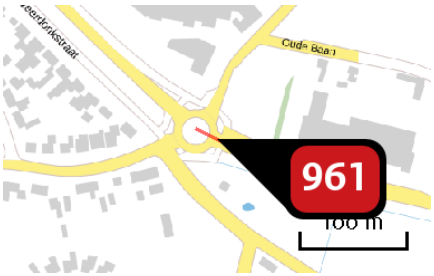

Naam
Locatie (X,Y) 163009, 401676
NOx 49,83 kg/j
NH3 4,13 kg/j

Soort	Voertuig	Aantal voertuigen (/dag)	Stof	Emissie
Standaard	Licht verkeer	14.530,0	NOx NH3	28,49 kg/j 4,04 kg/j
Standaard	Middelzwaar vrachtverkeer	1.215,0	NOx NH3	13,69 kg/j < 1 kg/j
Standaard	Zwaar vrachtverkeer	667,0	NOx NH3	7,65 kg/j < 1 kg/j
Standaard	Bussen	0,0		



Naam
Locatie (X,Y) 163246, 404046
NOx 146,94 kg/j
NH3 11,12 kg/j

Soort	Voertuig	Aantal voertuigen (/dag)	Stof	Emissie
Standaard	Licht verkeer	7.768,0	NOx NH3	75,83 kg/j 10,80 kg/j
Standaard	Middelzwaar vrachtverkeer	660,0	NOx NH3	36,83 kg/j < 1 kg/j
Standaard	Zwaar vrachtverkeer	604,0	NOx NH3	34,28 kg/j < 1 kg/j
Standaard	Bussen	0,0		



Naam	
Locatie (X,Y)	163236, 403917
NOx	42,57 kg/j
NH3	1,47 kg/j

Soort	Voertuig	Aantal voertuigen (/dag)	Stof	Emissie
Standaard	Licht verkeer	7.768,0	NOx NH3	21,10 kg/j 1,39 kg/j
Standaard	Middelzwaar vrachtverkeer	660,0	NOx NH3	10,54 kg/j < 1 kg/j
Standaard	Zwaar vrachtverkeer	604,0	NOx NH3	10,93 kg/j < 1 kg/j
Standaard	Bussen	0,0		



Naam	
Locatie (X,Y)	163068, 403959
NOx	25,75 kg/j
NH3	1,43 kg/j

Soort	Voertuig	Aantal voertuigen (/dag)	Stof	Emissie
Standaard	Licht verkeer	4.059,0	NOx NH3	9,52 kg/j 1,36 kg/j
Standaard	Middelzwaar vrachtverkeer	546,0	NOx NH3	7,32 kg/j < 1 kg/j
Standaard	Zwaar vrachtverkeer	654,0	NOx NH3	8,92 kg/j < 1 kg/j
Standaard	Bussen	0,0		

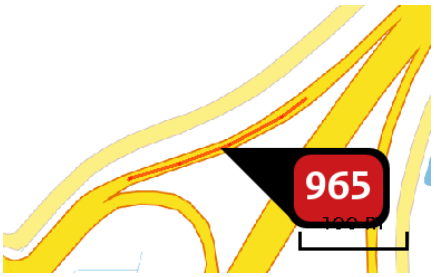

Naam	
Locatie (X,Y)	163105, 404163
NOx	141,24 kg/j
NH3	9,90 kg/j

Soort	Voertuig	Aantal voertuigen (/dag)	Stof	Emissie
Standaard	Licht verkeer	7.881,0	NOx NH3	67,19 kg/j 9,57 kg/j
Standaard	Middelzwaar vrachtverkeer	776,0	NOx NH3	37,82 kg/j < 1 kg/j
Standaard	Zwaar vrachtverkeer	731,0	NOx NH3	36,23 kg/j < 1 kg/j
Standaard	Bussen	0,0		



Naam	
Locatie (X,Y)	163002, 404124
NOx	35,50 kg/j
NH3	1,14 kg/j

Soort	Voertuig	Aantal voertuigen (/dag)	Stof	Emissie
Standaard	Licht verkeer	7.881,0	NOx NH3	16,16 kg/j 1,06 kg/j
Standaard	Middelzwaar vrachtverkeer	776,0	NOx NH3	9,36 kg/j < 1 kg/j
Standaard	Zwaar vrachtverkeer	731,0	NOx NH3	9,99 kg/j < 1 kg/j
Standaard	Bussen	0,0		

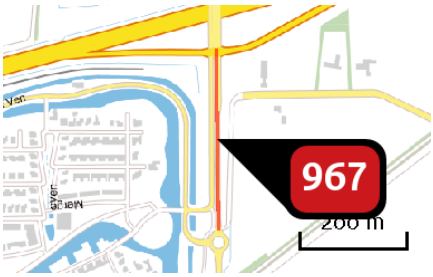

Naam
Locatie (X,Y) 167512, 405217
NOx 433,88 kg/j
NH3 39,15 kg/j

Soort	Voertuig	Aantal voertuigen (/dag)	Stof	Emissie
Standaard	Licht verkeer	17.311,0	NOx NH3	269,71 kg/j 38,41 kg/j
Standaard	Middelzwaar vrachtverkeer	1.156,0	NOx NH3	102,95 kg/j < 1 kg/j
Standaard	Zwaar vrachtverkeer	676,0	NOx NH3	61,23 kg/j < 1 kg/j
Standaard	Bussen	0,0		

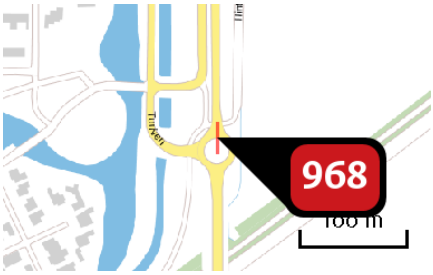

Naam
Locatie (X,Y) 167514, 405038
NOx 35,72 kg/j
NH3 3,20 kg/j

Soort	Voertuig	Aantal voertuigen (/dag)	Stof	Emissie
Standaard	Licht verkeer	17.311,0	NOx NH3	22,15 kg/j 3,14 kg/j
Standaard	Middelzwaar vrachtverkeer	1.156,0	NOx NH3	8,50 kg/j < 1 kg/j
Standaard	Zwaar vrachtverkeer	676,0	NOx NH3	5,06 kg/j < 1 kg/j
Standaard	Bussen	0,0		



Naam	
Locatie (X,Y)	170891, 397780
NOx	227,37 kg/j
NH3	17,88 kg/j

Soort	Voertuig	Aantal voertuigen (/dag)	Stof	Emissie
Standaard	Licht verkeer	3.878,0	NOx NH3	122,25 kg/j 17,41 kg/j
Standaard	Middelzwaar vrachtverkeer	322,0	NOx NH3	58,02 kg/j < 1 kg/j
Standaard	Zwaar vrachtverkeer	257,0	NOx NH3	47,10 kg/j < 1 kg/j
Standaard	Bussen	0,0		

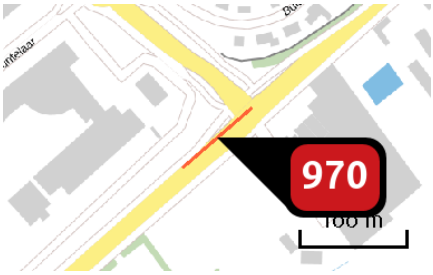

Naam	
Locatie (X,Y)	167359, 403560
NOx	71,99 kg/j
NH3	2,92 kg/j

Soort	Voertuig	Aantal voertuigen (/dag)	Stof	Emissie
Standaard	Licht verkeer	10.687,0	NOx NH3	46,99 kg/j 2,84 kg/j
Standaard	Middelzwaar vrachtverkeer	552,0	NOx NH3	16,33 kg/j < 1 kg/j
Standaard	Zwaar vrachtverkeer	259,0	NOx NH3	8,67 kg/j < 1 kg/j
Standaard	Bussen	0,0		

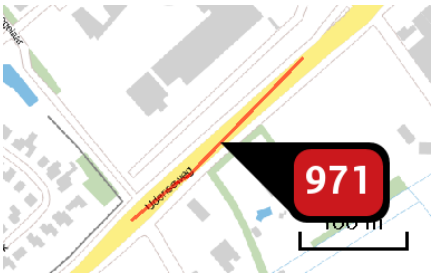

Naam	
Locatie (X,Y)	167252, 403455
NOx	165,69 kg/j
NH3	7,64 kg/j

Soort	Voertuig	Aantal voertuigen (/dag)	Stof	Emissie
Standaard	Licht verkeer	10.687,0	NOx NH3	113,09 kg/j 7,43 kg/j
Standaard	Middelzwaar vrachtverkeer	552,0	NOx NH3	34,34 kg/j < 1 kg/j
Standaard	Zwaar vrachtverkeer	259,0	NOx NH3	18,26 kg/j < 1 kg/j
Standaard	Bussen	0,0		

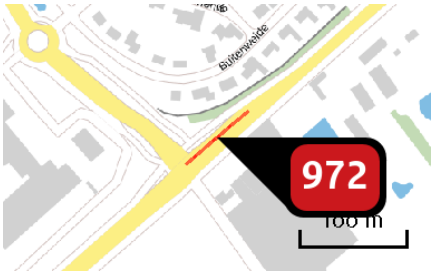

Naam	
Locatie (X,Y)	167419, 403612
NOx	99,68 kg/j
NH3	3,66 kg/j

Soort	Voertuig	Aantal voertuigen (/dag)	Stof	Emissie
Standaard	Licht verkeer	14.942,0	NOx NH3	59,42 kg/j 3,53 kg/j
Standaard	Middelzwaar vrachtverkeer	904,0	NOx NH3	24,83 kg/j < 1 kg/j
Standaard	Zwaar vrachtverkeer	497,0	NOx NH3	15,43 kg/j < 1 kg/j
Standaard	Bussen	0,0		

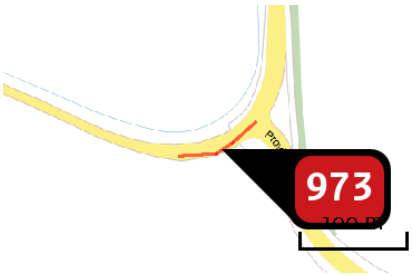

Naam	N615 - Hoofakker
Locatie (X,Y)	170202, 391446
NOx	69,46 kg/j
NH3	5,62 kg/j

Soort	Voertuig	Aantal voertuigen (/dag)	Stof	Emissie
Standaard	Licht verkeer	10.050,0	NOx NH3	38,45 kg/j 5,48 kg/j
Standaard	Middelzwaar vrachtverkeer	934,0	NOx NH3	20,42 kg/j < 1 kg/j
Standaard	Zwaar vrachtverkeer	476,0	NOx NH3	10,59 kg/j < 1 kg/j
Standaard	Bussen	0,0		

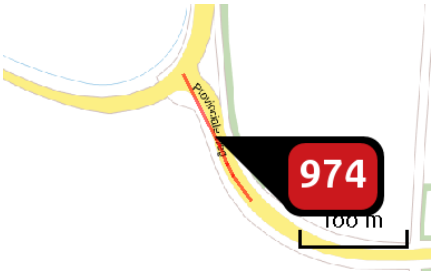

Naam	Provinciale Weg
Locatie (X,Y)	170263, 391414
NOx	67,69 kg/j
NH3	6,38 kg/j

Soort	Voertuig	Aantal voertuigen (/dag)	Stof	Emissie
Standaard	Licht verkeer	7.351,0	NOx NH3	47,73 kg/j 6,30 kg/j
Standaard	Middelzwaar vrachtverkeer	323,0	NOx NH3	12,76 kg/j < 1 kg/j
Standaard	Zwaar vrachtverkeer	176,0	NOx NH3	7,19 kg/j < 1 kg/j
Standaard	Bussen	0,0		

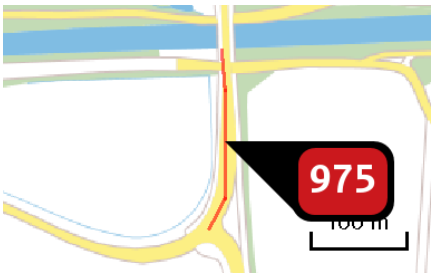

Naam	N615 - Provinciale Weg
Locatie (X,Y)	170250, 391563
NOx	187,52 kg/j
NH3	15,83 kg/j

Soort	Voertuig	Aantal voertuigen (/dag)	Stof	Emissie
Standaard	Licht verkeer	12.089,0	NOx NH3	108,64 kg/j 15,47 kg/j
Standaard	Middelzwaar vrachtverkeer	1.019,0	NOx NH3	52,34 kg/j < 1 kg/j
Standaard	Zwaar vrachtverkeer	508,0	NOx NH3	26,54 kg/j < 1 kg/j
Standaard	Bussen	0,0		

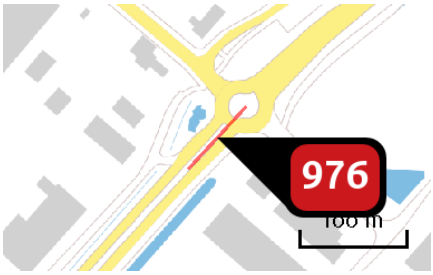

Naam	
Locatie (X,Y)	164594, 401733
NOx	131,66 kg/j
NH3	9,66 kg/j

Soort	Voertuig	Aantal voertuigen (/dag)	Stof	Emissie
Standaard	Licht verkeer	18.012,0	NOx NH3	65,74 kg/j 9,36 kg/j
Standaard	Middelzwaar vrachtverkeer	1.754,0	NOx NH3	36,60 kg/j < 1 kg/j
Standaard	Zwaar vrachtverkeer	1.381,0	NOx NH3	29,31 kg/j < 1 kg/j
Standaard	Bussen	0,0		

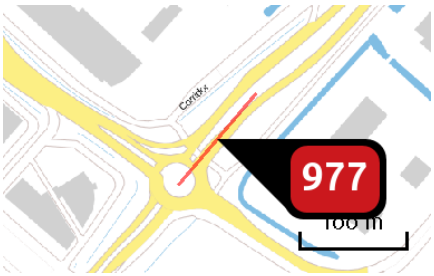

Naam	
Locatie (X,Y)	164101, 401205
NOx	224,35 kg/j
NH3	12,18 kg/j

Soort	Voertuig	Aantal voertuigen (/dag)	Stof	Emissie
Standaard	Licht verkeer	18.012,0	NOx NH3	102,31 kg/j 11,77 kg/j
Standaard	Middelzwaar vrachtverkeer	1.754,0	NOx NH3	66,54 kg/j < 1 kg/j
Standaard	Zwaar vrachtverkeer	1.381,0	NOx NH3	55,50 kg/j < 1 kg/j
Standaard	Bussen	0,0		

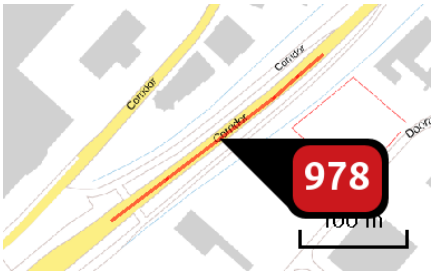

Naam	
Locatie (X,Y)	164854, 401955
NOx	443,05 kg/j
NH3	37,35 kg/j

Soort	Voertuig	Aantal voertuigen (/dag)	Stof	Emissie
Standaard	Licht verkeer	22.169,0	NOx NH3	262,29 kg/j 36,57 kg/j
Standaard	Middelzwaar vrachtverkeer	1.459,0	NOx NH3	100,49 kg/j < 1 kg/j
Standaard	Zwaar vrachtverkeer	1.140,0	NOx NH3	80,27 kg/j < 1 kg/j
Standaard	Bussen	0,0		

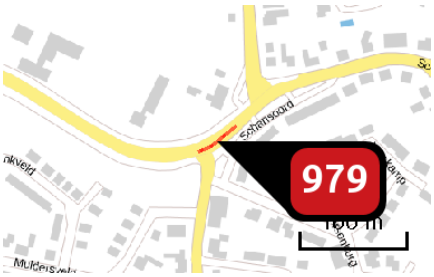

Naam	
Locatie (X,Y)	169786, 401495
NOx	30,68 kg/j
NH3	1,28 kg/j

Soort	Voertuig	Aantal voertuigen (/dag)	Stof	Emissie
Standaard	Licht verkeer	9.723,0	NOx NH3	18,80 kg/j 1,23 kg/j
Standaard	Middelzwaar vrachtverkeer	639,0	NOx NH3	7,26 kg/j < 1 kg/j
Standaard	Zwaar vrachtverkeer	358,0	NOx NH3	4,61 kg/j < 1 kg/j
Standaard	Bussen	0,0		

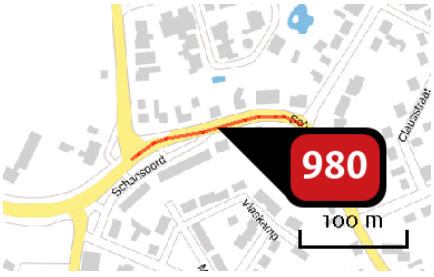

Naam	
Locatie (X,Y)	169905, 401560
NOx	135,45 kg/j
NH3	5,67 kg/j

Soort	Voertuig	Aantal voertuigen (/dag)	Stof	Emissie
Standaard	Licht verkeer	10.291,0	NOx NH3	83,20 kg/j 5,46 kg/j
Standaard	Middelzwaar vrachtverkeer	691,0	NOx NH3	32,89 kg/j < 1 kg/j
Standaard	Zwaar vrachtverkeer	359,0	NOx NH3	19,36 kg/j < 1 kg/j
Standaard	Bussen	0,0		

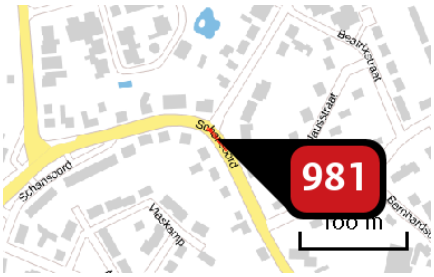

Naam	
Locatie (X,Y)	169992, 401554
NOx	19,11 kg/j
NH3	< 1 kg/j

Soort	Voertuig	Aantal voertuigen (/dag)	Stof	Emissie
Standaard	Licht verkeer	9.810,0	NOx NH3	11,53 kg/j < 1 kg/j
Standaard	Middelzwaar vrachtverkeer	691,0	NOx NH3	4,77 kg/j < 1 kg/j
Standaard	Zwaar vrachtverkeer	359,0	NOx NH3	2,81 kg/j < 1 kg/j
Standaard	Bussen	0,0		

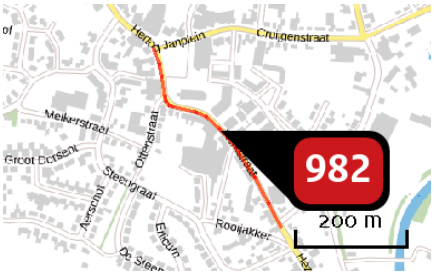

Naam	
Locatie (X,Y)	170269, 401188
NOx	208,82 kg/j
NH3	9,85 kg/j

Soort	Voertuig	Aantal voertuigen (/dag)	Stof	Emissie
Standaard	Licht verkeer	7.215,0	NOx NH3	146,02 kg/j 9,59 kg/j
Standaard	Middelzwaar vrachtverkeer	385,0	NOx NH3	45,81 kg/j < 1 kg/j
Standaard	Zwaar vrachtverkeer	126,0	NOx NH3	16,99 kg/j < 1 kg/j
Standaard	Bussen	0,0		

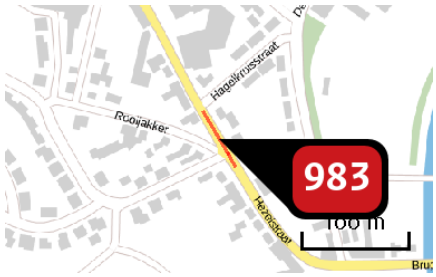

Naam	
Locatie (X,Y)	170392, 400990
NOx	32,58 kg/j
NH3	1,50 kg/j

Soort	Voertuig	Aantal voertuigen (/dag)	Stof	Emissie
Standaard	Licht verkeer	7.942,0	NOx NH3	22,16 kg/j 1,46 kg/j
Standaard	Middelzwaar vrachtverkeer	450,0	NOx NH3	7,38 kg/j < 1 kg/j
Standaard	Zwaar vrachtverkeer	163,0	NOx NH3	3,03 kg/j < 1 kg/j
Standaard	Bussen	0,0		

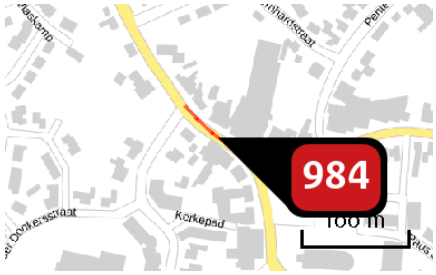

Naam	
Locatie (X,Y)	170116, 401365
NOx	65,95 kg/j
NH3	2,78 kg/j

Soort	Voertuig	Aantal voertuigen (/dag)	Stof	Emissie
Standaard	Licht verkeer	9.886,0	NOx NH3	40,71 kg/j 2,67 kg/j
Standaard	Middelzwaar vrachtverkeer	662,0	NOx NH3	16,03 kg/j < 1 kg/j
Standaard	Zwaar vrachtverkeer	336,0	NOx NH3	9,22 kg/j < 1 kg/j
Standaard	Bussen	0,0		

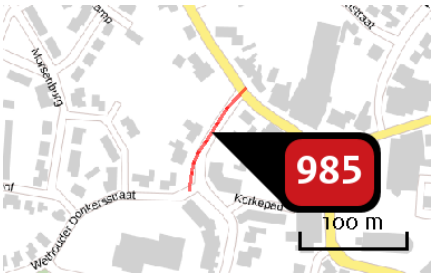

Naam	
Locatie (X,Y)	170055, 401354
NOx	17,36 kg/j
NH3	< 1 kg/j

Soort	Voertuig	Aantal voertuigen (/dag)	Stof	Emissie
Standaard	Licht verkeer	2.637,0	NOx NH3	13,98 kg/j < 1 kg/j
Standaard	Middelzwaar vrachtverkeer	61,0	NOx NH3	1,92 kg/j < 1 kg/j
Standaard	Zwaar vrachtverkeer	41,0	NOx NH3	1,46 kg/j < 1 kg/j
Standaard	Bussen	0,0		

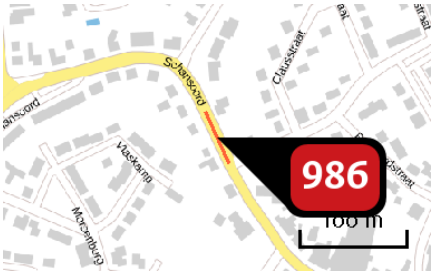

Naam	
Locatie (X,Y)	170023, 401496
NOx	40,39 kg/j
NH3	1,66 kg/j

Soort	Voertuig	Aantal voertuigen (/dag)	Stof	Emissie
Standaard	Licht verkeer	9.810,0	NOx NH3	24,36 kg/j 1,60 kg/j
Standaard	Middelzwaar vrachtverkeer	691,0	NOx NH3	10,09 kg/j < 1 kg/j
Standaard	Zwaar vrachtverkeer	359,0	NOx NH3	5,94 kg/j < 1 kg/j
Standaard	Bussen	0,0		

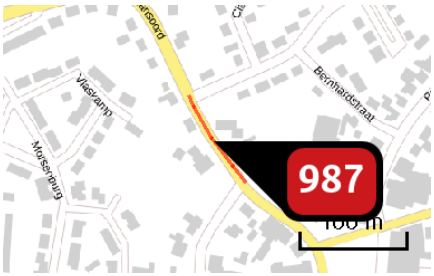

Naam	
Locatie (X,Y)	170056, 401432
NOx	76,66 kg/j
NH3	3,23 kg/j

Soort	Voertuig	Aantal voertuigen (/dag)	Stof	Emissie
Standaard	Licht verkeer	10.264,0	NOx NH3	47,42 kg/j 3,11 kg/j
Standaard	Middelzwaar vrachtverkeer	681,0	NOx NH3	18,50 kg/j < 1 kg/j
Standaard	Zwaar vrachtverkeer	349,0	NOx NH3	10,74 kg/j < 1 kg/j
Standaard	Bussen	0,0		

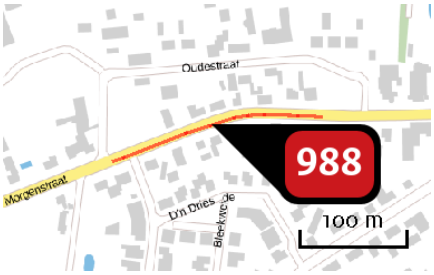

Naam	
Locatie (X,Y)	168535, 399897
NOx	25,75 kg/j
NH3	1,18 kg/j

Soort	Voertuig	Aantal voertuigen (/dag)	Stof	Emissie
Standaard	Licht verkeer	1.798,0	NOx NH3	17,54 kg/j 1,15 kg/j
Standaard	Middelzwaar vrachtverkeer	73,0	NOx NH3	4,19 kg/j < 1 kg/j
Standaard	Zwaar vrachtverkeer	62,0	NOx NH3	4,03 kg/j < 1 kg/j
Standaard	Bussen	0,0		



Naam	
Locatie (X,Y)	170804, 398275
NOx	107,23 kg/j
NH3	8,73 kg/j

Soort	Voertuig	Aantal voertuigen (/dag)	Stof	Emissie
Standaard	Licht verkeer	3.902,0	NOx NH3	59,77 kg/j 8,51 kg/j
Standaard	Middelzwaar vrachtverkeer	301,0	NOx NH3	26,35 kg/j < 1 kg/j
Standaard	Zwaar vrachtverkeer	237,0	NOx NH3	21,10 kg/j < 1 kg/j
Standaard	Bussen	0,0		



Naam	
Locatie (X,Y)	170698, 398876
NOx	287,78 kg/j
NH3	23,06 kg/j

Soort	Voertuig	Aantal voertuigen (/dag)	Stof	Emissie
Standaard	Licht verkeer	3.761,0	NOx NH3	157,80 kg/j 22,47 kg/j
Standaard	Middelzwaar vrachtverkeer	301,0	NOx NH3	72,18 kg/j < 1 kg/j
Standaard	Zwaar vrachtverkeer	237,0	NOx NH3	57,80 kg/j < 1 kg/j
Standaard	Bussen	0,0		

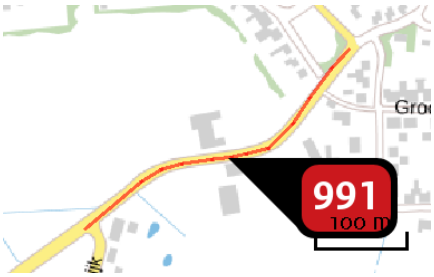

Naam	
Locatie (X,Y)	169698, 401081
NOx	40,60 kg/j
NH3	4,53 kg/j

Soort	Voertuig	Aantal voertuigen (/dag)	Stof	Emissie
Standaard	Licht verkeer	1.851,0	NOx NH3	31,49 kg/j 4,48 kg/j
Standaard	Middelzwaar vrachtverkeer	53,0	NOx NH3	5,15 kg/j < 1 kg/j
Standaard	Zwaar vrachtverkeer	40,0	NOx NH3	3,96 kg/j < 1 kg/j
Standaard	Bussen	0,0		



Naam	
Locatie (X,Y)	168401, 401844
NOx	157,89 kg/j
NH3	14,16 kg/j

Soort	Voertuig	Aantal voertuigen (/dag)	Stof	Emissie
Standaard	Licht verkeer	9.740,0	NOx NH3	97,53 kg/j 13,89 kg/j
Standaard	Middelzwaar vrachtverkeer	670,0	NOx NH3	38,35 kg/j < 1 kg/j
Standaard	Zwaar vrachtverkeer	378,0	NOx NH3	22,00 kg/j < 1 kg/j
Standaard	Bussen	0,0		

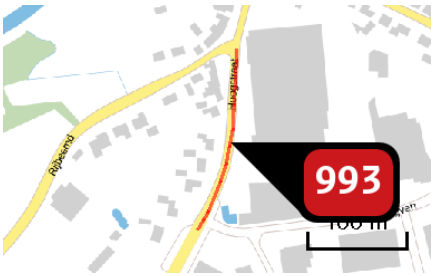

Naam	
Locatie (X,Y)	170733, 400615
NOx	56,05 kg/j
NH3	2,48 kg/j

Soort	Voertuig	Aantal voertuigen (/dag)	Stof	Emissie
Standaard	Licht verkeer	4.069,0	NOx NH3	36,52 kg/j 2,40 kg/j
Standaard	Middelzwaar vrachtverkeer	251,0	NOx NH3	13,25 kg/j < 1 kg/j
Standaard	Zwaar vrachtverkeer	105,0	NOx NH3	6,28 kg/j < 1 kg/j
Standaard	Bussen	0,0		

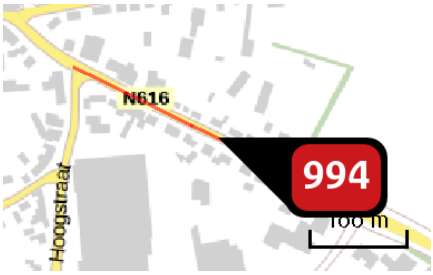

Naam	
Locatie (X,Y)	170900, 400749
NOx	86,58 kg/j
NH3	8,75 kg/j

Soort	Voertuig	Aantal voertuigen (/dag)	Stof	Emissie
Standaard	Licht verkeer	3.926,0	NOx NH3	60,61 kg/j 8,63 kg/j
Standaard	Middelzwaar vrachtverkeer	216,0	NOx NH3	19,06 kg/j < 1 kg/j
Standaard	Zwaar vrachtverkeer	77,0	NOx NH3	6,91 kg/j < 1 kg/j
Standaard	Bussen	0,0		

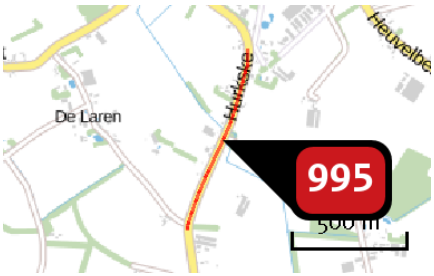

Naam	
Locatie (X,Y)	170787, 399704
NOx	237,94 kg/j
NH3	18,43 kg/j

Soort	Voertuig	Aantal voertuigen (/dag)	Stof	Emissie
Standaard	Licht verkeer	3.241,0	NOx NH3	125,89 kg/j 17,93 kg/j
Standaard	Middelzwaar vrachtverkeer	285,0	NOx NH3	63,28 kg/j < 1 kg/j
Standaard	Zwaar vrachtverkeer	216,0	NOx NH3	48,77 kg/j < 1 kg/j
Standaard	Bussen	0,0		

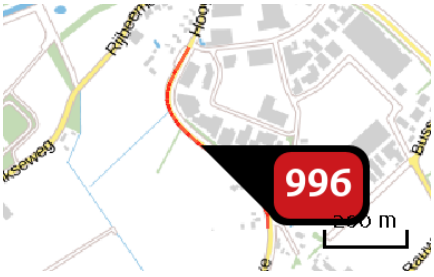

Naam	
Locatie (X,Y)	170730, 400295
NOx	100,59 kg/j
NH3	10,64 kg/j

Soort	Voertuig	Aantal voertuigen (/dag)	Stof	Emissie
Standaard	Licht verkeer	2.882,0	NOx NH3	73,82 kg/j 10,51 kg/j
Standaard	Middelzwaar vrachtverkeer	131,0	NOx NH3	19,18 kg/j < 1 kg/j
Standaard	Zwaar vrachtverkeer	51,0	NOx NH3	7,59 kg/j < 1 kg/j
Standaard	Bussen	0,0		

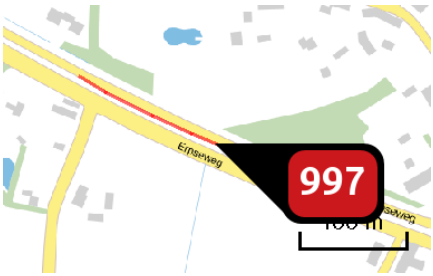

Naam	
Locatie (X,Y)	167251, 402210
NOx	251,60 kg/j
NH3	17,89 kg/j

Soort	Voertuig	Aantal voertuigen (/dag)	Stof	Emissie
Standaard	Licht verkeer	10.254,0	NOx NH3	148,26 kg/j 17,52 kg/j
Standaard	Middelzwaar vrachtverkeer	683,0	NOx NH3	64,86 kg/j < 1 kg/j
Standaard	Zwaar vrachtverkeer	384,0	NOx NH3	38,48 kg/j < 1 kg/j
Standaard	Bussen	0,0		



Naam	
Locatie (X,Y)	166880, 402435
NOx	165,77 kg/j
NH3	11,96 kg/j

Soort	Voertuig	Aantal voertuigen (/dag)	Stof	Emissie
Standaard	Licht verkeer	10.030,0	NOx NH3	97,34 kg/j 11,72 kg/j
Standaard	Middelzwaar vrachtverkeer	682,0	NOx NH3	42,97 kg/j < 1 kg/j
Standaard	Zwaar vrachtverkeer	384,0	NOx NH3	25,46 kg/j < 1 kg/j
Standaard	Bussen	0,0		

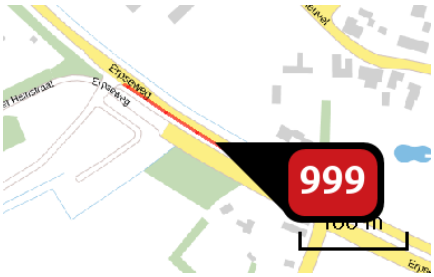

Naam	
Locatie (X,Y)	167037, 402320
NOx	179,23 kg/j
NH3	12,74 kg/j

Soort	Voertuig	Aantal voertuigen (/dag)	Stof	Emissie
Standaard	Licht verkeer	10.254,0	NOx NH3	105,62 kg/j 12,48 kg/j
Standaard	Middelzwaar vrachtverkeer	683,0	NOx NH3	46,21 kg/j < 1 kg/j
Standaard	Zwaar vrachtverkeer	384,0	NOx NH3	27,41 kg/j < 1 kg/j
Standaard	Bussen	0,0		

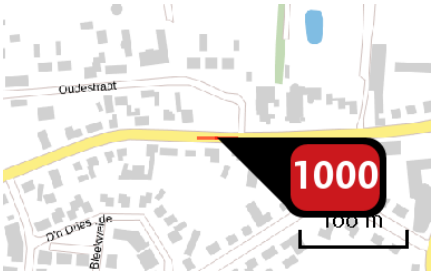

Naam	
Locatie (X,Y)	168655, 399904
NOx	4,56 kg/j
NH3	< 1 kg/j

Soort	Voertuig	Aantal voertuigen (/dag)	Stof	Emissie
Standaard	Licht verkeer	1.798,0	NOx NH3	3,10 kg/j < 1 kg/j
Standaard	Middelzwaar vrachtverkeer	73,0	NOx NH3	< 1 kg/j < 1 kg/j
Standaard	Zwaar vrachtverkeer	62,0	NOx NH3	< 1 kg/j < 1 kg/j
Standaard	Bussen	0,0		

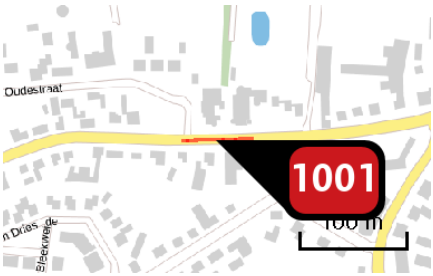

Naam	
Locatie (X,Y)	168704, 399904
NOx	8,23 kg/j
NH3	< 1 kg/j

Soort	Voertuig	Aantal voertuigen (/dag)	Stof	Emissie
Standaard	Licht verkeer	1.747,0	NOx NH3	5,51 kg/j < 1 kg/j
Standaard	Middelzwaar vrachtverkeer	79,0	NOx NH3	1,46 kg/j < 1 kg/j
Standaard	Zwaar vrachtverkeer	60,0	NOx NH3	1,26 kg/j < 1 kg/j
Standaard	Bussen	0,0		

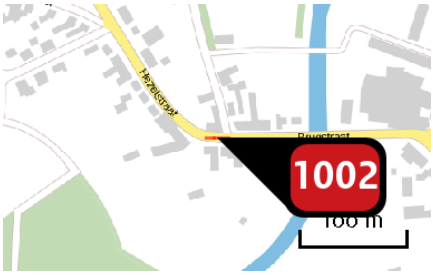

Naam	
Locatie (X,Y)	170496, 400872
NOx	12,60 kg/j
NH3	< 1 kg/j

Soort	Voertuig	Aantal voertuigen (/dag)	Stof	Emissie
Standaard	Licht verkeer	8.360,0	NOx NH3	8,52 kg/j < 1 kg/j
Standaard	Middelzwaar vrachtverkeer	478,0	NOx NH3	2,86 kg/j < 1 kg/j
Standaard	Zwaar vrachtverkeer	179,0	NOx NH3	1,22 kg/j < 1 kg/j
Standaard	Bussen	0,0		

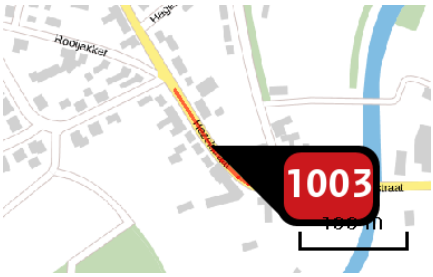

Naam	
Locatie (X,Y)	170440, 400913
NOx	74,04 kg/j
NH3	3,39 kg/j

Soort	Voertuig	Aantal voertuigen (/dag)	Stof	Emissie
Standaard	Licht verkeer	8.360,0	NOx NH3	50,07 kg/j 3,29 kg/j
Standaard	Middelzwaar vrachtverkeer	478,0	NOx NH3	16,83 kg/j < 1 kg/j
Standaard	Zwaar vrachtverkeer	179,0	NOx NH3	7,14 kg/j < 1 kg/j
Standaard	Bussen	0,0		

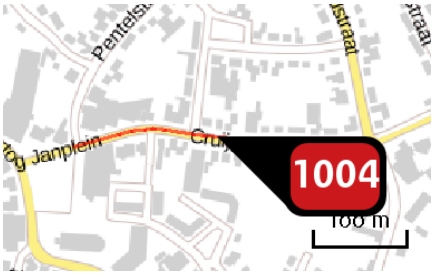

Naam	
Locatie (X,Y)	170363, 401363
NOx	111,48 kg/j
NH3	4,43 kg/j

Soort	Voertuig	Aantal voertuigen (/dag)	Stof	Emissie
Standaard	Licht verkeer	4.355,0	NOx NH3	64,62 kg/j 4,24 kg/j
Standaard	Middelzwaar vrachtverkeer	297,0	NOx NH3	25,91 kg/j < 1 kg/j
Standaard	Zwaar vrachtverkeer	212,0	NOx NH3	20,95 kg/j < 1 kg/j
Standaard	Bussen	0,0		

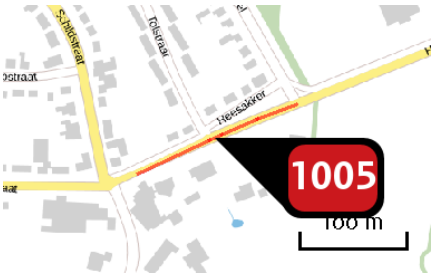

Naam	
Locatie (X,Y)	170628, 401399
NOx	69,56 kg/j
NH3	2,81 kg/j

Soort	Voertuig	Aantal voertuigen (/dag)	Stof	Emissie
Standaard	Licht verkeer	5.237,0	NOx NH3	41,12 kg/j 2,70 kg/j
Standaard	Middelzwaar vrachtverkeer	353,0	NOx NH3	16,30 kg/j < 1 kg/j
Standaard	Zwaar vrachtverkeer	232,0	NOx NH3	12,14 kg/j < 1 kg/j
Standaard	Bussen	0,0		

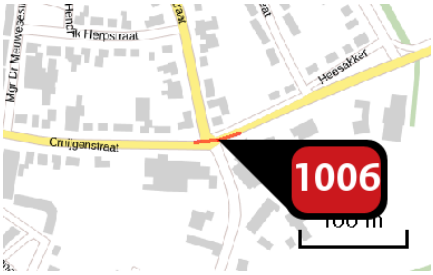

Naam	
Locatie (X,Y)	170536, 401359
NOx	16,42 kg/j
NH3	< 1 kg/j

Soort	Voertuig	Aantal voertuigen (/dag)	Stof	Emissie
Standaard	Licht verkeer	4.577,0	NOx NH3	9,22 kg/j < 1 kg/j
Standaard	Middelzwaar vrachtverkeer	333,0	NOx NH3	3,94 kg/j < 1 kg/j
Standaard	Zwaar vrachtverkeer	242,0	NOx NH3	3,25 kg/j < 1 kg/j
Standaard	Bussen	0,0		

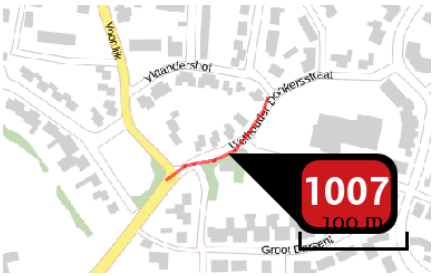

Naam
Locatie (X,Y) 169887, 401223
NOx 9,41 kg/j
NH3 < 1 kg/j

Soort	Voertuig	Aantal voertuigen (/dag)	Stof	Emissie
Standaard	Licht verkeer	1.286,0	NOx	7,88 kg/j
			NH3	< 1 kg/j
Standaard	Middelzwaar vrachtverkeer	22,0	NOx	< 1 kg/j
			NH3	< 1 kg/j
Standaard	Zwaar vrachtverkeer	18,0	NOx	< 1 kg/j
			NH3	< 1 kg/j
Standaard	Bussen	0,0		

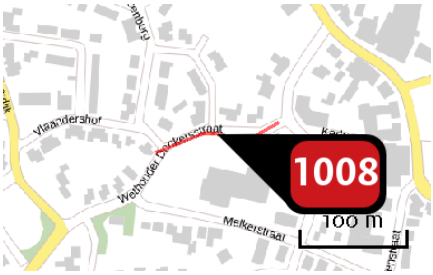

Naam
Locatie (X,Y) 169978, 401290
NOx 10,68 kg/j
NH3 < 1 kg/j

Soort	Voertuig	Aantal voertuigen (/dag)	Stof	Emissie
Standaard	Licht verkeer	1.550,0	NOx	9,01 kg/j
			NH3	< 1 kg/j
Standaard	Middelzwaar vrachtverkeer	26,0	NOx	< 1 kg/j
			NH3	< 1 kg/j
Standaard	Zwaar vrachtverkeer	20,0	NOx	< 1 kg/j
			NH3	< 1 kg/j
Standaard	Bussen	0,0		

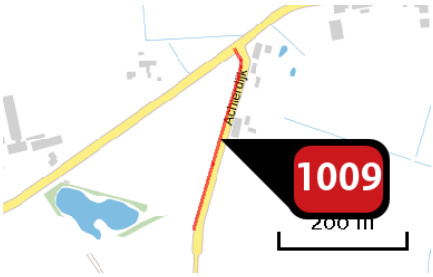

Naam	
Locatie (X,Y)	169520, 400865
NOx	29,65 kg/j
NH3	3,24 kg/j

Soort	Voertuig	Aantal voertuigen (/dag)	Stof	Emissie
Standaard	Licht verkeer	1.652,0	NOx NH3	22,51 kg/j 3,21 kg/j
Standaard	Middelzwaar vrachtverkeer	51,0	NOx NH3	3,97 kg/j < 1 kg/j
Standaard	Zwaar vrachtverkeer	40,0	NOx NH3	3,17 kg/j < 1 kg/j
Standaard	Bussen	0,0		

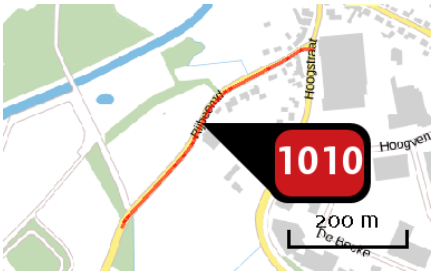

Naam	
Locatie (X,Y)	170553, 400582
NOx	37,41 kg/j
NH3	4,05 kg/j

Soort	Voertuig	Aantal voertuigen (/dag)	Stof	Emissie
Standaard	Licht verkeer	1.322,0	NOx NH3	28,12 kg/j 4,01 kg/j
Standaard	Middelzwaar vrachtverkeer	54,0	NOx NH3	6,57 kg/j < 1 kg/j
Standaard	Zwaar vrachtverkeer	22,0	NOx NH3	2,72 kg/j < 1 kg/j
Standaard	Bussen	0,0		



Naam	
Locatie (X,Y)	170254, 400215
NOx	43,53 kg/j
NH3	4,64 kg/j

Soort	Voertuig	Aantal voertuigen (/dag)	Stof	Emissie
Standaard	Licht verkeer	1.293,0	NOx NH3	32,22 kg/j 4,59 kg/j
Standaard	Middelzwaar vrachtverkeer	55,0	NOx NH3	7,83 kg/j < 1 kg/j
Standaard	Zwaar vrachtverkeer	24,0	NOx NH3	3,48 kg/j < 1 kg/j
Standaard	Bussen	0,0		

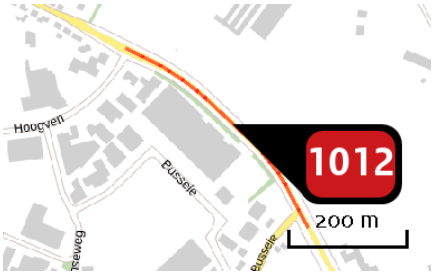

Naam	
Locatie (X,Y)	171226, 400549
NOx	134,83 kg/j
NH3	12,63 kg/j

Soort	Voertuig	Aantal voertuigen (/dag)	Stof	Emissie
Standaard	Licht verkeer	4.230,0	NOx NH3	87,19 kg/j 12,42 kg/j
Standaard	Middelzwaar vrachtverkeer	269,0	NOx NH3	31,69 kg/j < 1 kg/j
Standaard	Zwaar vrachtverkeer	133,0	NOx NH3	15,94 kg/j < 1 kg/j
Standaard	Bussen	0,0		

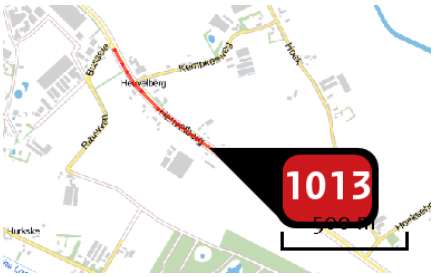

Naam	
Locatie (X,Y)	171734, 399984
NOx	345,28 kg/j
NH3	32,03 kg/j

Soort	Voertuig	Aantal voertuigen (/dag)	Stof	Emissie
Standaard	Licht verkeer	4.278,0	NOx NH3	220,90 kg/j 31,46 kg/j
Standaard	Middelzwaar vrachtverkeer	278,0	NOx NH3	82,05 kg/j < 1 kg/j
Standaard	Zwaar vrachtverkeer	141,0	NOx NH3	42,33 kg/j < 1 kg/j
Standaard	Bussen	0,0		

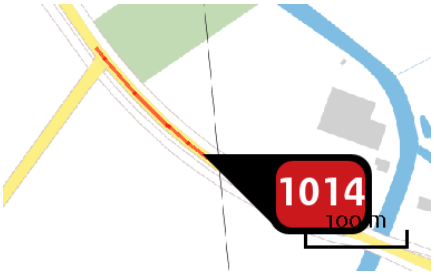

Naam	
Locatie (X,Y)	173470, 398428
NOx	105,32 kg/j
NH3	10,07 kg/j

Soort	Voertuig	Aantal voertuigen (/dag)	Stof	Emissie
Standaard	Licht verkeer	4.940,0	NOx NH3	69,54 kg/j 9,90 kg/j
Standaard	Middelzwaar vrachtverkeer	289,0	NOx NH3	23,26 kg/j < 1 kg/j
Standaard	Zwaar vrachtverkeer	153,0	NOx NH3	12,52 kg/j < 1 kg/j
Standaard	Bussen	0,0		

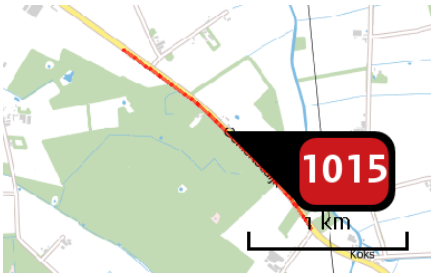

Naam	
Locatie (X,Y)	172827, 399149
NOx	539,11 kg/j
NH3	50,18 kg/j

Soort	Voertuig	Aantal voertuigen (/dag)	Stof	Emissie
Standaard	Licht verkeer	4.468,0	NOx NH3	346,21 kg/j 49,30 kg/j
Standaard	Middelzwaar vrachtverkeer	284,0	NOx NH3	125,79 kg/j < 1 kg/j
Standaard	Zwaar vrachtverkeer	149,0	NOx NH3	67,12 kg/j < 1 kg/j
Standaard	Bussen	0,0		

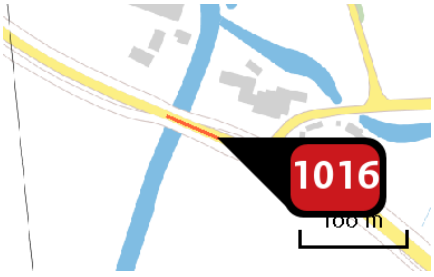

Naam	
Locatie (X,Y)	173680, 398324
NOx	32,85 kg/j
NH3	3,17 kg/j

Soort	Voertuig	Aantal voertuigen (/dag)	Stof	Emissie
Standaard	Licht verkeer	4.634,0	NOx NH3	21,94 kg/j 3,12 kg/j
Standaard	Middelzwaar vrachtverkeer	268,0	NOx NH3	7,25 kg/j < 1 kg/j
Standaard	Zwaar vrachtverkeer	133,0	NOx NH3	3,66 kg/j < 1 kg/j
Standaard	Bussen	0,0		

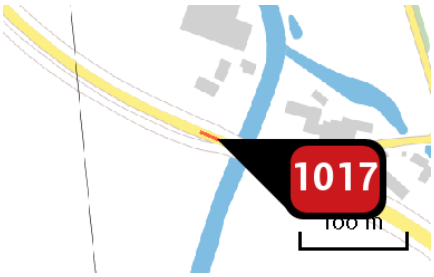

Naam
Locatie (X,Y) 173619, 398350
NOx 11,30 kg/j
NH3 1,08 kg/j

Soort	Voertuig	Aantal voertuigen (/dag)	Stof	Emissie
Standaard	Licht verkeer	4.940,0	NOx NH3	7,46 kg/j 1,06 kg/j
Standaard	Middelzwaar vrachtverkeer	289,0	NOx NH3	2,49 kg/j < 1 kg/j
Standaard	Zwaar vrachtverkeer	153,0	NOx NH3	1,34 kg/j < 1 kg/j
Standaard	Bussen	0,0		

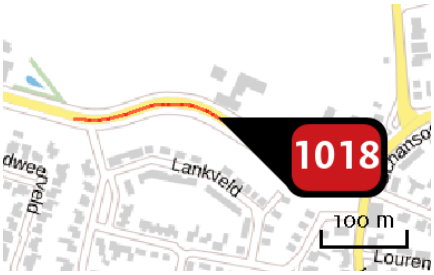

Naam
Locatie (X,Y) 169605, 401544
NOx 277,41 kg/j
NH3 11,41 kg/j

Soort	Voertuig	Aantal voertuigen (/dag)	Stof	Emissie
Standaard	Licht verkeer	9.723,0	NOx NH3	167,02 kg/j 10,97 kg/j
Standaard	Middelzwaar vrachtverkeer	667,0	NOx NH3	67,36 kg/j < 1 kg/j
Standaard	Zwaar vrachtverkeer	376,0	NOx NH3	43,03 kg/j < 1 kg/j
Standaard	Bussen	0,0		

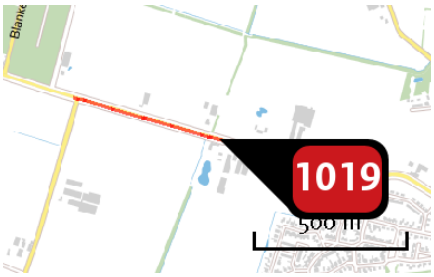

Naam	
Locatie (X,Y)	168976, 401677
NOx	717,47 kg/j
NH3	64,44 kg/j

Soort	Voertuig	Aantal voertuigen (/dag)	Stof	Emissie
Standaard	Licht verkeer	9.723,0	NOx NH3	443,73 kg/j 63,19 kg/j
Standaard	Middelzwaar vrachtverkeer	667,0	NOx NH3	173,99 kg/j < 1 kg/j
Standaard	Zwaar vrachtverkeer	376,0	NOx NH3	99,75 kg/j < 1 kg/j
Standaard	Bussen	0,0		

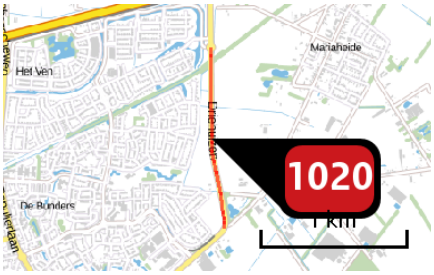

Naam	
Locatie (X,Y)	167520, 404410
NOx	1.282,37 kg/j
NH3	95,52 kg/j

Soort	Voertuig	Aantal voertuigen (/dag)	Stof	Emissie
Standaard	Licht verkeer	12.224,0	NOx NH3	751,01 kg/j 93,51 kg/j
Standaard	Middelzwaar vrachtverkeer	890,0	NOx NH3	347,00 kg/j 1,39 kg/j
Standaard	Zwaar vrachtverkeer	452,0	NOx NH3	184,36 kg/j < 1 kg/j
Standaard	Bussen	0,0		

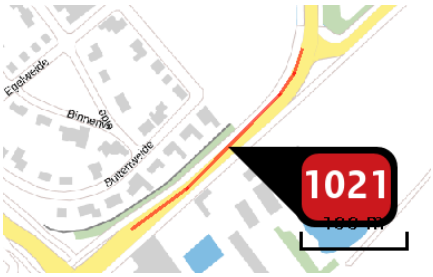

Naam
Locatie (X,Y) 167537, 403713
NOx 294,40 kg/j
NH3 11,62 kg/j

Soort	Voertuig	Aantal voertuigen (/dag)	Stof	Emissie
Standaard	Licht verkeer	14.942,0	NOx NH3	180,35 kg/j 11,22 kg/j
Standaard	Middelzwaar vrachtverkeer	904,0	NOx NH3	70,32 kg/j < 1 kg/j
Standaard	Zwaar vrachtverkeer	497,0	NOx NH3	43,74 kg/j < 1 kg/j
Standaard	Bussen	0,0		

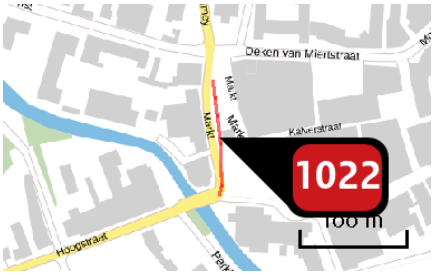

Naam
Locatie (X,Y) 165712, 403089
NOx 36,31 kg/j
NH3 1,48 kg/j

Soort	Voertuig	Aantal voertuigen (/dag)	Stof	Emissie
Standaard	Licht verkeer	4.212,0	NOx NH3	21,71 kg/j 1,43 kg/j
Standaard	Middelzwaar vrachtverkeer	270,0	NOx NH3	8,18 kg/j < 1 kg/j
Standaard	Zwaar vrachtverkeer	187,0	NOx NH3	6,42 kg/j < 1 kg/j
Standaard	Bussen	0,0		

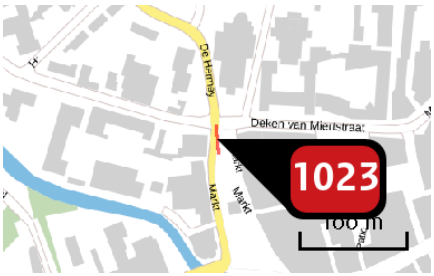

Naam	
Locatie (X,Y)	165704, 403155
NOx	4,40 kg/j
NH3	< 1 kg/j

Soort	Voertuig	Aantal voertuigen (/dag)	Stof	Emissie
Standaard	Licht verkeer	3.217,0	NOx NH3	4,05 kg/j < 1 kg/j
Standaard	Middelzwaar vrachtverkeer	18,0	NOx NH3	< 1 kg/j < 1 kg/j
Standaard	Zwaar vrachtverkeer	26,0	NOx NH3	< 1 kg/j < 1 kg/j
Standaard	Bussen	0,0		

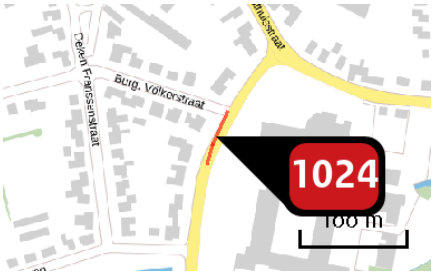

Naam	
Locatie (X,Y)	165610, 403687
NOx	12,60 kg/j
NH3	< 1 kg/j

Soort	Voertuig	Aantal voertuigen (/dag)	Stof	Emissie
Standaard	Licht verkeer	3.939,0	NOx NH3	9,97 kg/j < 1 kg/j
Standaard	Middelzwaar vrachtverkeer	118,0	NOx NH3	1,76 kg/j < 1 kg/j
Standaard	Zwaar vrachtverkeer	52,0	NOx NH3	< 1 kg/j < 1 kg/j
Standaard	Bussen	0,0		

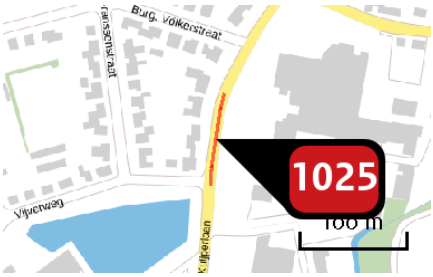

Naam
Locatie (X,Y) 165593, 403621
NOx 15,99 kg/j
NH3 < 1 kg/j

Soort	Voertuig	Aantal voertuigen (/dag)	Stof	Emissie
Standaard	Licht verkeer	3.285,0	NOx NH3	13,45 kg/j < 1 kg/j
Standaard	Middelzwaar vrachtverkeer	64,0	NOx NH3	1,54 kg/j < 1 kg/j
Standaard	Zwaar vrachtverkeer	37,0	NOx NH3	1,01 kg/j < 1 kg/j
Standaard	Bussen	0,0		

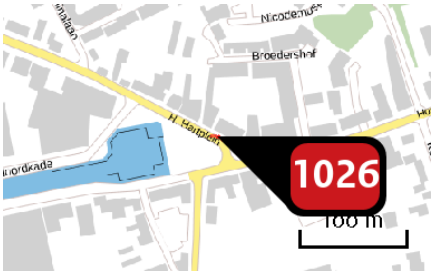

Naam
Locatie (X,Y) 165373, 402960
NOx 3,38 kg/j
NH3 < 1 kg/j

Soort	Voertuig	Aantal voertuigen (/dag)	Stof	Emissie
Standaard	Licht verkeer	3.959,0	NOx NH3	2,25 kg/j < 1 kg/j
Standaard	Middelzwaar vrachtverkeer	175,0	NOx NH3	< 1 kg/j < 1 kg/j
Standaard	Zwaar vrachtverkeer	145,0	NOx NH3	< 1 kg/j < 1 kg/j
Standaard	Bussen	0,0		

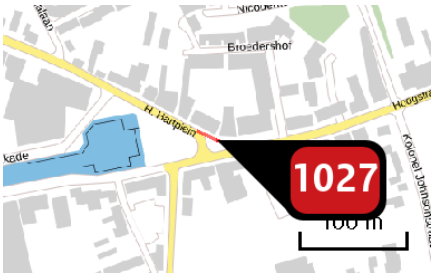

Naam	
Locatie (X,Y)	165395, 402950
NOx	9,17 kg/j
NH3	< 1 kg/j

Soort	Voertuig	Aantal voertuigen (/dag)	Stof	Emissie
Standaard	Licht verkeer	3.172,0	NOx NH3	5,83 kg/j < 1 kg/j
Standaard	Middelzwaar vrachtverkeer	161,0	NOx NH3	1,74 kg/j < 1 kg/j
Standaard	Zwaar vrachtverkeer	130,0	NOx NH3	1,59 kg/j < 1 kg/j
Standaard	Bussen	0,0		

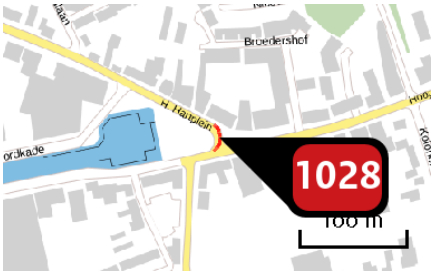

Naam	
Locatie (X,Y)	165382, 402946
NOx	1,24 kg/j
NH3	< 1 kg/j

Soort	Voertuig	Aantal voertuigen (/dag)	Stof	Emissie
Standaard	Licht verkeer	786,0	NOx NH3	1,01 kg/j < 1 kg/j
Standaard	Middelzwaar vrachtverkeer	13,0	NOx NH3	< 1 kg/j < 1 kg/j
Standaard	Zwaar vrachtverkeer	15,0	NOx NH3	< 1 kg/j < 1 kg/j
Standaard	Bussen	0,0		

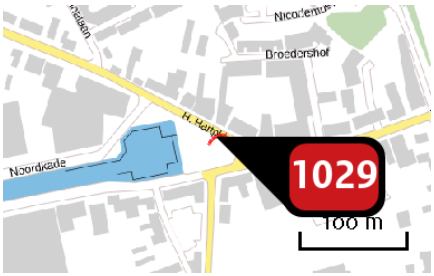

Naam	
Locatie (X,Y)	165359, 402958
NOx	1,66 kg/j
NH3	< 1 kg/j

Soort	Voertuig	Aantal voertuigen (/dag)	Stof	Emissie
Standaard	Licht verkeer	1.081,0	NOx NH3	< 1 kg/j < 1 kg/j
Standaard	Middelzwaar vrachtverkeer	69,0	NOx NH3	< 1 kg/j < 1 kg/j
Standaard	Zwaar vrachtverkeer	68,0	NOx NH3	< 1 kg/j < 1 kg/j
Standaard	Bussen	0,0		

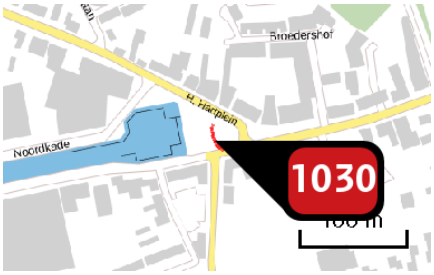

Naam	
Locatie (X,Y)	165354, 402939
NOx	6,69 kg/j
NH3	< 1 kg/j

Soort	Voertuig	Aantal voertuigen (/dag)	Stof	Emissie
Standaard	Licht verkeer	3.538,0	NOx NH3	4,36 kg/j < 1 kg/j
Standaard	Middelzwaar vrachtverkeer	171,0	NOx NH3	1,24 kg/j < 1 kg/j
Standaard	Zwaar vrachtverkeer	132,0	NOx NH3	1,08 kg/j < 1 kg/j
Standaard	Bussen	0,0		

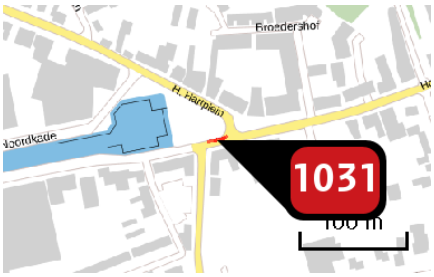

Naam	
Locatie (X,Y)	165370, 402931
NOx	4,61 kg/j
NH3	< 1 kg/j

Soort	Voertuig	Aantal voertuigen (/dag)	Stof	Emissie
Standaard	Licht verkeer	3.679,0	NOx NH3	2,99 kg/j < 1 kg/j
Standaard	Middelzwaar vrachtverkeer	174,0	NOx NH3	< 1 kg/j < 1 kg/j
Standaard	Zwaar vrachtverkeer	144,0	NOx NH3	< 1 kg/j < 1 kg/j
Standaard	Bussen	0,0		

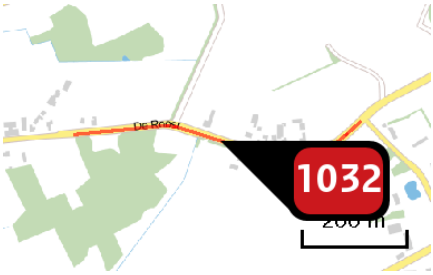

Naam	
Locatie (X,Y)	169760, 400037
NOx	45,90 kg/j
NH3	5,11 kg/j

Soort	Voertuig	Aantal voertuigen (/dag)	Stof	Emissie
Standaard	Licht verkeer	1.319,0	NOx NH3	35,53 kg/j 5,06 kg/j
Standaard	Middelzwaar vrachtverkeer	44,0	NOx NH3	6,77 kg/j < 1 kg/j
Standaard	Zwaar vrachtverkeer	23,0	NOx NH3	3,60 kg/j < 1 kg/j
Standaard	Bussen	0,0		

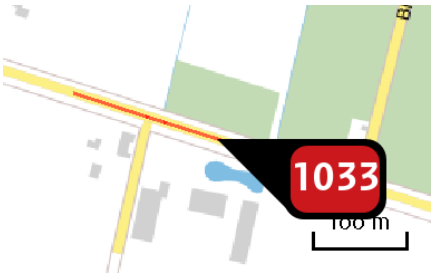

Naam	
Locatie (X,Y)	168120, 401934
NOx	236,68 kg/j
NH3	21,23 kg/j

Soort	Voertuig	Aantal voertuigen (/dag)	Stof	Emissie
Standaard	Licht verkeer	9.740,0	NOx NH3	146,21 kg/j 20,82 kg/j
Standaard	Middelzwaar vrachtverkeer	670,0	NOx NH3	57,49 kg/j < 1 kg/j
Standaard	Zwaar vrachtverkeer	378,0	NOx NH3	32,98 kg/j < 1 kg/j
Standaard	Bussen	0,0		

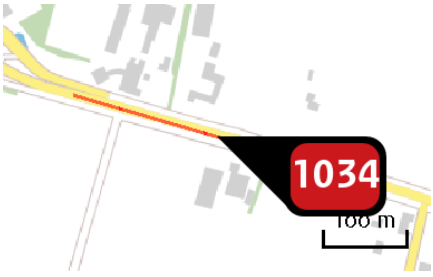

Naam	
Locatie (X,Y)	167797, 402034
NOx	262,98 kg/j
NH3	23,56 kg/j

Soort	Voertuig	Aantal voertuigen (/dag)	Stof	Emissie
Standaard	Licht verkeer	9.705,0	NOx NH3	162,23 kg/j 23,10 kg/j
Standaard	Middelzwaar vrachtverkeer	670,0	NOx NH3	64,02 kg/j < 1 kg/j
Standaard	Zwaar vrachtverkeer	378,0	NOx NH3	36,73 kg/j < 1 kg/j
Standaard	Bussen	0,0		

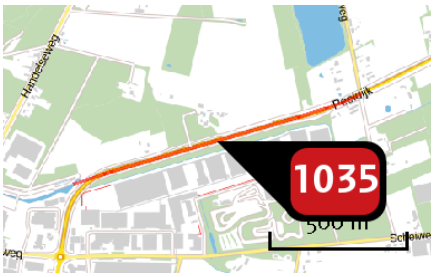

Naam	N272 - Peeldijk
Locatie (X,Y)	177919, 397911
NOx	912,88 kg/j
NH3	62,71 kg/j

Soort	Voertuig	Aantal voertuigen (/dag)	Stof	Emissie
Standaard	Licht verkeer	8.340,0	NOx NH3	428,23 kg/j 60,55 kg/j
Standaard	Middelzwaar vrachtverkeer	930,0	NOx NH3	274,64 kg/j 1,30 kg/j
Standaard	Zwaar vrachtverkeer	698,0	NOx NH3	210,01 kg/j < 1 kg/j
Standaard	Bussen	0,0		

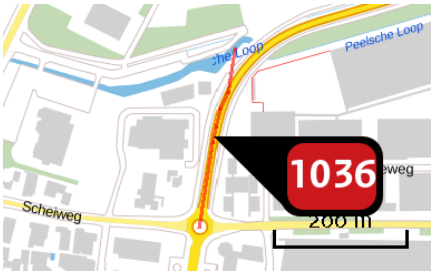

Naam	N272 - Oost-Om
Locatie (X,Y)	177367, 397623
NOx	209,20 kg/j
NH3	14,76 kg/j

Soort	Voertuig	Aantal voertuigen (/dag)	Stof	Emissie
Standaard	Licht verkeer	7.831,0	NOx NH3	101,19 kg/j 14,29 kg/j
Standaard	Middelzwaar vrachtverkeer	789,0	NOx NH3	58,71 kg/j < 1 kg/j
Standaard	Zwaar vrachtverkeer	650,0	NOx NH3	49,30 kg/j < 1 kg/j
Standaard	Bussen	0,0		

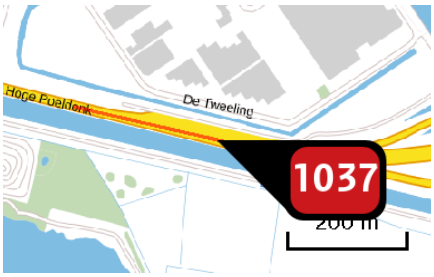

Naam	
Locatie (X,Y)	153231, 410361
NOx	1.660,34 kg/j
NH3	123,86 kg/j

Soort	Voertuig	Aantal voertuigen (/dag)	Stof	Emissie
Standaard	Licht verkeer	36.585,0	NOx NH3	844,47 kg/j 120,24 kg/j
Standaard	Middelzwaar vrachtverkeer	2.858,0	NOx NH3	377,14 kg/j 1,80 kg/j
Standaard	Zwaar vrachtverkeer	3.269,0	NOx NH3	438,73 kg/j 1,82 kg/j
Standaard	Bussen	0,0		

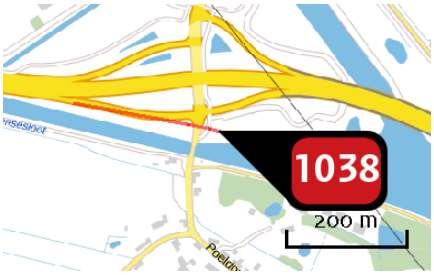

Naam	
Locatie (X,Y)	153711, 410262
NOx	1.390,56 kg/j
NH3	104,80 kg/j

Soort	Voertuig	Aantal voertuigen (/dag)	Stof	Emissie
Standaard	Licht verkeer	31.238,0	NOx NH3	714,85 kg/j 101,80 kg/j
Standaard	Middelzwaar vrachtverkeer	2.424,0	NOx NH3	317,07 kg/j 1,51 kg/j
Standaard	Zwaar vrachtverkeer	2.696,0	NOx NH3	358,65 kg/j 1,49 kg/j
Standaard	Bussen	0,0		

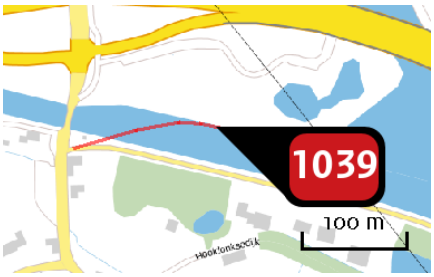

Naam	
Locatie (X,Y)	153808, 410222
NOx	60,86 kg/j
NH3	5,88 kg/j

Soort	Voertuig	Aantal voertuigen (/dag)	Stof	Emissie
Standaard	Licht verkeer	3.120,0	NOx NH3	40,65 kg/j 5,79 kg/j
Standaard	Middelzwaar vrachtverkeer	132,0	NOx NH3	9,83 kg/j < 1 kg/j
Standaard	Zwaar vrachtverkeer	137,0	NOx NH3	10,38 kg/j < 1 kg/j
Standaard	Bussen	0,0		

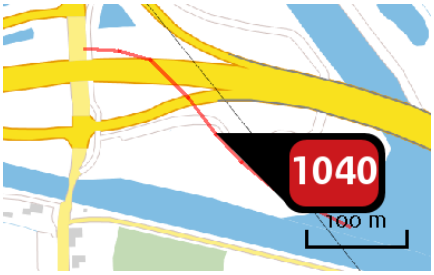

Naam	
Locatie (X,Y)	153812, 410287
NOx	69,28 kg/j
NH3	7,03 kg/j

Soort	Voertuig	Aantal voertuigen (/dag)	Stof	Emissie
Standaard	Licht verkeer	3.173,0	NOx NH3	48,94 kg/j 6,94 kg/j
Standaard	Middelzwaar vrachtverkeer	119,0	NOx NH3	10,53 kg/j < 1 kg/j
Standaard	Zwaar vrachtverkeer	109,0	NOx NH3	9,81 kg/j < 1 kg/j
Standaard	Bussen	0,0		

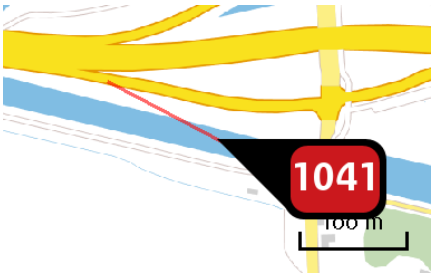

Naam	
Locatie (X,Y)	153572, 410255
NOx	70,86 kg/j
NH3	4,38 kg/j

Soort	Voertuig	Aantal voertuigen (/dag)	Stof	Emissie
Standaard	Licht verkeer	2.939,0	NOx NH3	33,30 kg/j 4,24 kg/j
Standaard	Middelzwaar vrachtverkeer	226,0	NOx NH3	16,01 kg/j < 1 kg/j
Standaard	Zwaar vrachtverkeer	292,0	NOx NH3	21,55 kg/j < 1 kg/j
Standaard	Bussen	0,0		



Naam	
Locatie (X,Y)	153574, 410325
NOx	50,73 kg/j
NH3	3,45 kg/j

Soort	Voertuig	Aantal voertuigen (/dag)	Stof	Emissie
Standaard	Licht verkeer	2.406,0	NOx NH3	23,40 kg/j 3,33 kg/j
Standaard	Middelzwaar vrachtverkeer	207,0	NOx NH3	11,51 kg/j < 1 kg/j
Standaard	Zwaar vrachtverkeer	280,0	NOx NH3	15,83 kg/j < 1 kg/j
Standaard	Bussen	0,0		

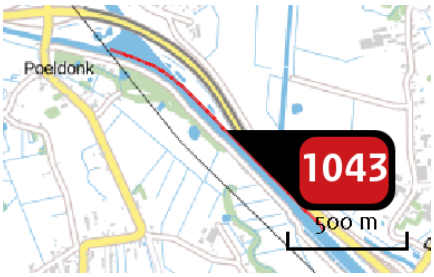

Naam	
Locatie (X,Y)	154428, 409857
NOx	3.303,45 kg/j
NH3	625,07 kg/j

Soort	Voertuig	Aantal voertuigen (/dag)	Stof	Emissie
Standaard	Licht verkeer	37.532,0	NOx NH3	1.960,52 kg/j 617,32 kg/j
Standaard	Middelzwaar vrachtverkeer	2.676,0	NOx NH3	626,37 kg/j 3,81 kg/j
Standaard	Zwaar vrachtverkeer	2.943,0	NOx NH3	716,56 kg/j 3,94 kg/j
Standaard	Bussen	0,0		

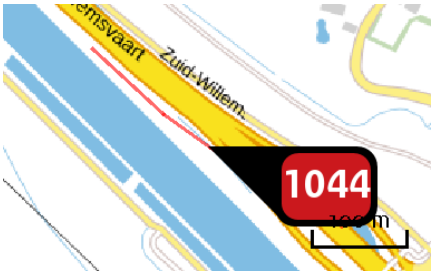

Naam	
Locatie (X,Y)	154962, 409340
NOx	816,49 kg/j
NH3	148,09 kg/j

Soort	Voertuig	Aantal voertuigen (/dag)	Stof	Emissie
Standaard	Licht verkeer	32.267,0	NOx NH3	463,86 kg/j 146,06 kg/j
Standaard	Middelzwaar vrachtverkeer	2.546,0	NOx NH3	164,01 kg/j < 1 kg/j
Standaard	Zwaar vrachtverkeer	2.815,0	NOx NH3	188,63 kg/j 1,04 kg/j
Standaard	Bussen	0,0		



Naam	
Locatie (X,Y)	155047, 409255
NOx	18,21 kg/j
NH3	< 1 kg/j

Soort	Voertuig	Aantal voertuigen (/dag)	Stof	Emissie
Standaard	Licht verkeer	2.258,0	NOx NH3	13,97 kg/j < 1 kg/j
Standaard	Middelzwaar vrachtverkeer	59,0	NOx NH3	2,15 kg/j < 1 kg/j
Standaard	Zwaar vrachtverkeer	51,0	NOx NH3	2,10 kg/j < 1 kg/j
Standaard	Bussen	0,0		

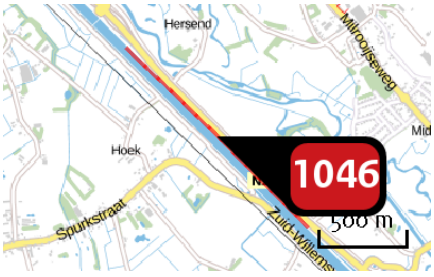

Naam	
Locatie (X,Y)	155816, 408468
NOx	3.800,18 kg/j
NH3	702,34 kg/j

Soort	Voertuig	Aantal voertuigen (/dag)	Stof	Emissie
Standaard	Licht verkeer	34.795,0	NOx NH3	2.201,20 kg/j 693,10 kg/j
Standaard	Middelzwaar vrachtverkeer	2.649,0	NOx NH3	750,93 kg/j 4,57 kg/j
Standaard	Zwaar vrachtverkeer	2.876,0	NOx NH3	848,06 kg/j 4,66 kg/j
Standaard	Bussen	0,0		

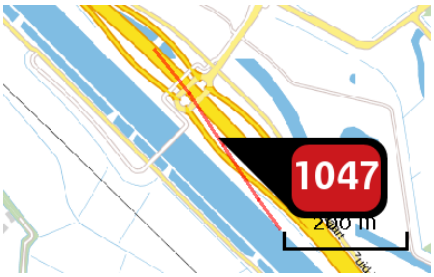

Naam	
Locatie (X,Y)	155207, 409111
NOx	889,57 kg/j
NH3	161,35 kg/j

Soort	Voertuig	Aantal voertuigen (/dag)	Stof	Emissie
Standaard	Licht verkeer	32.267,0	NOx NH3	505,38 kg/j 159,13 kg/j
Standaard	Middelzwaar vrachtverkeer	2.546,0	NOx NH3	178,69 kg/j 1,09 kg/j
Standaard	Zwaar vrachtverkeer	2.815,0	NOx NH3	205,51 kg/j 1,13 kg/j
Standaard	Bussen	0,0		

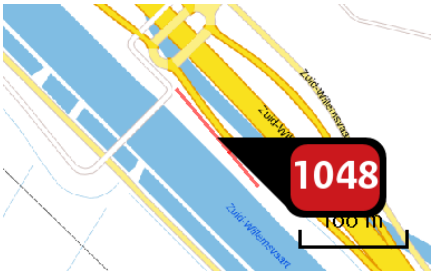

Naam	
Locatie (X,Y)	155198, 409090
NOx	9,42 kg/j
NH3	< 1 kg/j

Soort	Voertuig	Aantal voertuigen (/dag)	Stof	Emissie
Standaard	Licht verkeer	1.259,0	NOx NH3	6,88 kg/j < 1 kg/j
Standaard	Middelzwaar vrachtverkeer	48,0	NOx NH3	1,50 kg/j < 1 kg/j
Standaard	Zwaar vrachtverkeer	33,0	NOx NH3	1,05 kg/j < 1 kg/j
Standaard	Bussen	0,0		

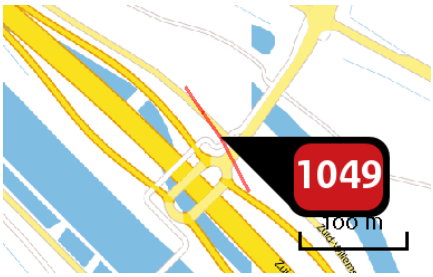

Naam	
Locatie (X,Y)	155186, 409232
NOx	9,61 kg/j
NH3	< 1 kg/j

Soort	Voertuig	Aantal voertuigen (/dag)	Stof	Emissie
Standaard	Licht verkeer	1.268,0	NOx NH3	6,90 kg/j < 1 kg/j
Standaard	Middelzwaar vrachtverkeer	54,0	NOx NH3	1,73 kg/j < 1 kg/j
Standaard	Zwaar vrachtverkeer	27,0	NOx NH3	< 1 kg/j < 1 kg/j
Standaard	Bussen	0,0		



Naam	
Locatie (X,Y)	155089, 409325
NOx	21,80 kg/j
NH3	1,12 kg/j

Soort	Voertuig	Aantal voertuigen (/dag)	Stof	Emissie
Standaard	Licht verkeer	3.005,0	NOx NH3	16,70 kg/j 1,10 kg/j
Standaard	Middelzwaar vrachtverkeer	70,0	NOx NH3	2,29 kg/j < 1 kg/j
Standaard	Zwaar vrachtverkeer	76,0	NOx NH3	2,81 kg/j < 1 kg/j
Standaard	Bussen	0,0		

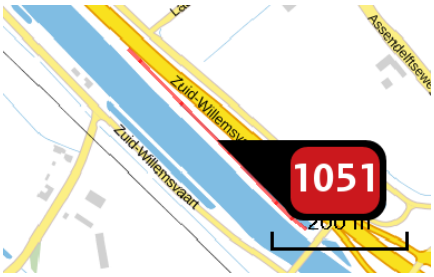

Naam	
Locatie (X,Y)	156455, 407823
NOx	889,70 kg/j
NH3	161,79 kg/j

Soort	Voertuig	Aantal voertuigen (/dag)	Stof	Emissie
Standaard	Licht verkeer	30.845,0	NOx NH3	506,81 kg/j 159,58 kg/j
Standaard	Middelzwaar vrachtverkeer	2.371,0	NOx NH3	174,57 kg/j 1,06 kg/j
Standaard	Zwaar vrachtverkeer	2.720,0	NOx NH3	208,32 kg/j 1,15 kg/j
Standaard	Bussen	0,0		

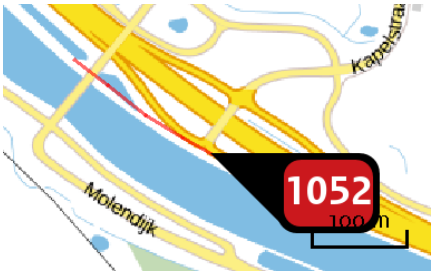

Naam	
Locatie (X,Y)	156729, 407593
NOx	765,97 kg/j
NH3	133,82 kg/j

Soort	Voertuig	Aantal voertuigen (/dag)	Stof	Emissie
Standaard	Licht verkeer	27.263,0	NOx NH3	418,65 kg/j 131,82 kg/j
Standaard	Middelzwaar vrachtverkeer	2.290,0	NOx NH3	157,57 kg/j < 1 kg/j
Standaard	Zwaar vrachtverkeer	2.651,0	NOx NH3	189,75 kg/j 1,04 kg/j
Standaard	Bussen	0,0		



Naam
Locatie (X,Y) 156972, 407493
NOx 398,21 kg/j
NH3 69,57 kg/j

Soort	Voertuig	Aantal voertuigen (/dag)	Stof	Emissie
Standaard	Licht verkeer	27.263,0	NOx NH3	217,65 kg/j 68,53 kg/j
Standaard	Middelzwaar vrachtverkeer	2.290,0	NOx NH3	81,92 kg/j < 1 kg/j
Standaard	Zwaar vrachtverkeer	2.651,0	NOx NH3	98,65 kg/j < 1 kg/j
Standaard	Bussen	0,0		

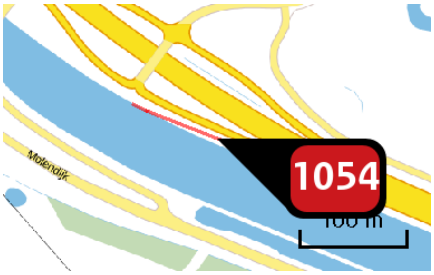

Naam
Locatie (X,Y) 156801, 407552
NOx 20,26 kg/j
NH3 1,40 kg/j

Soort	Voertuig	Aantal voertuigen (/dag)	Stof	Emissie
Standaard	Licht verkeer	1.203,0	NOx NH3	9,49 kg/j 1,35 kg/j
Standaard	Middelzwaar vrachtverkeer	136,0	NOx NH3	6,13 kg/j < 1 kg/j
Standaard	Zwaar vrachtverkeer	101,0	NOx NH3	4,63 kg/j < 1 kg/j
Standaard	Bussen	0,0		



Naam	
Locatie (X,Y)	156452, 407804
NOx	40,90 kg/j
NH3	3,65 kg/j

Soort	Voertuig	Aantal voertuigen (/dag)	Stof	Emissie
Standaard	Licht verkeer	3.979,0	NOx NH3	25,16 kg/j 3,58 kg/j
Standaard	Middelzwaar vrachtverkeer	277,0	NOx NH3	10,01 kg/j < 1 kg/j
Standaard	Zwaar vrachtverkeer	156,0	NOx NH3	5,73 kg/j < 1 kg/j
Standaard	Bussen	0,0		

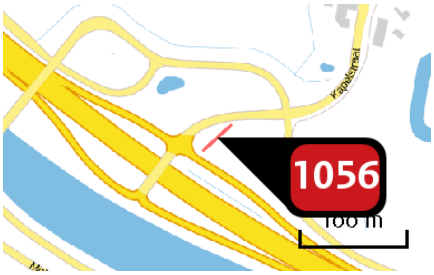

Naam	
Locatie (X,Y)	156799, 407658
NOx	7,55 kg/j
NH3	< 1 kg/j

Soort	Voertuig	Aantal voertuigen (/dag)	Stof	Emissie
Standaard	Licht verkeer	3.582,0	NOx NH3	6,00 kg/j < 1 kg/j
Standaard	Middelzwaar vrachtverkeer	80,0	NOx NH3	< 1 kg/j < 1 kg/j
Standaard	Zwaar vrachtverkeer	69,0	NOx NH3	< 1 kg/j < 1 kg/j
Standaard	Bussen	0,0		

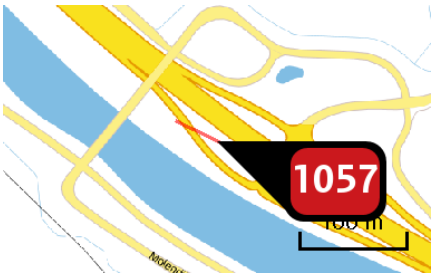

Naam	
Locatie (X,Y)	156686, 407644
NOx	17,36 kg/j
NH3	2,01 kg/j

Soort	Voertuig	Aantal voertuigen (/dag)	Stof	Emissie
Standaard	Licht verkeer	3.582,0	NOx NH3	14,01 kg/j 1,99 kg/j
Standaard	Middelzwaar vrachtverkeer	80,0	NOx NH3	1,79 kg/j < 1 kg/j
Standaard	Zwaar vrachtverkeer	69,0	NOx NH3	1,57 kg/j < 1 kg/j
Standaard	Bussen	0,0		

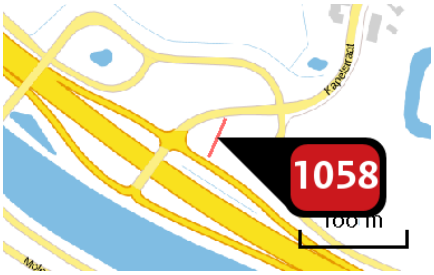

Naam	
Locatie (X,Y)	156805, 407652
NOx	4,03 kg/j
NH3	< 1 kg/j

Soort	Voertuig	Aantal voertuigen (/dag)	Stof	Emissie
Standaard	Licht verkeer	1.272,0	NOx NH3	2,19 kg/j < 1 kg/j
Standaard	Middelzwaar vrachtverkeer	86,0	NOx NH3	< 1 kg/j < 1 kg/j
Standaard	Zwaar vrachtverkeer	84,0	NOx NH3	< 1 kg/j < 1 kg/j
Standaard	Bussen	0,0		

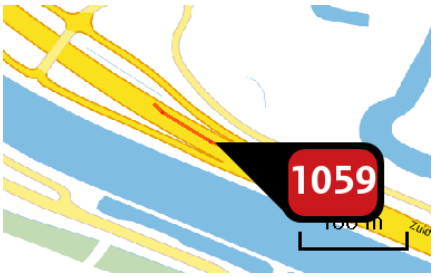

Naam
Locatie (X,Y) 156890, 407538
NOx 14,11 kg/j
NH3 1,16 kg/j

Soort	Voertuig	Aantal voertuigen (/dag)	Stof	Emissie
Standaard	Licht verkeer	1.272,0	NOx NH3	7,97 kg/j 1,14 kg/j
Standaard	Middelzwaar vrachtverkeer	86,0	NOx NH3	3,08 kg/j < 1 kg/j
Standaard	Zwaar vrachtverkeer	84,0	NOx NH3	3,06 kg/j < 1 kg/j
Standaard	Bussen	0,0		

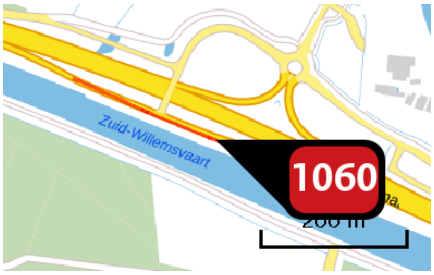

Naam
Locatie (X,Y) 159911, 406287
NOx 951,56 kg/j
NH3 162,57 kg/j

Soort	Voertuig	Aantal voertuigen (/dag)	Stof	Emissie
Standaard	Licht verkeer	27.157,0	NOx NH3	508,20 kg/j 160,02 kg/j
Standaard	Middelzwaar vrachtverkeer	2.407,0	NOx NH3	201,84 kg/j 1,23 kg/j
Standaard	Zwaar vrachtverkeer	2.769,0	NOx NH3	241,53 kg/j 1,33 kg/j
Standaard	Bussen	0,0		

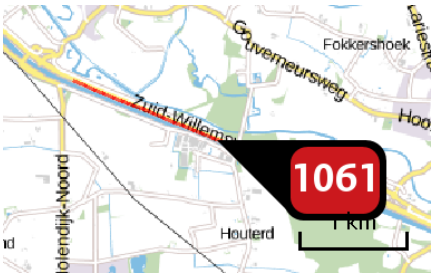

Naam	
Locatie (X,Y)	158388, 406909
NOx	6.883,08 kg/j
NH3	1.206,70 kg/j

Soort	Voertuig	Aantal voertuigen (/dag)	Stof	Emissie
Standaard	Licht verkeer	29.739,0	NOx NH3	3.775,37 kg/j 1.188,77 kg/j
Standaard	Middelzwaar vrachtverkeer	2.513,0	NOx NH3	1.429,55 kg/j 8,70 kg/j
Standaard	Zwaar vrachtverkeer	2.836,0	NOx NH3	1.678,16 kg/j 9,22 kg/j
Standaard	Bussen	0,0		

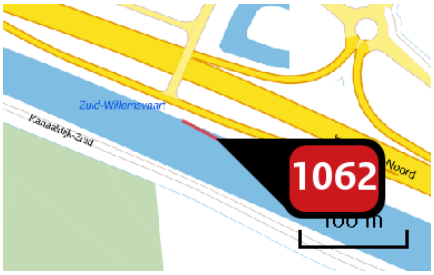

Naam	
Locatie (X,Y)	159878, 406284
NOx	7,08 kg/j
NH3	< 1 kg/j

Soort	Voertuig	Aantal voertuigen (/dag)	Stof	Emissie
Standaard	Licht verkeer	1.374,0	NOx NH3	4,68 kg/j < 1 kg/j
Standaard	Middelzwaar vrachtverkeer	79,0	NOx NH3	1,58 kg/j < 1 kg/j
Standaard	Zwaar vrachtverkeer	36,0	NOx NH3	< 1 kg/j < 1 kg/j
Standaard	Bussen	0,0		

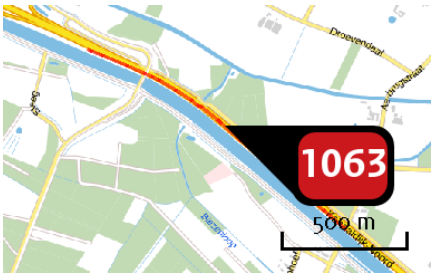

Naam
Locatie (X,Y) 160789, 405846
NOx 3.792,82 kg/j
NH3 536,00 kg/j

Soort	Voertuig	Aantal voertuigen (/dag)	Stof	Emissie
Standaard	Licht verkeer	30.030,0	NOx NH3	1.965,96 kg/j 528,11 kg/j
Standaard	Middelzwaar vrachtverkeer	2.500,0	NOx NH3	763,12 kg/j 3,80 kg/j
Standaard	Zwaar vrachtverkeer	2.872,0	NOx NH3	1.063,74 kg/j 4,10 kg/j
Standaard	Bussen	0,0		

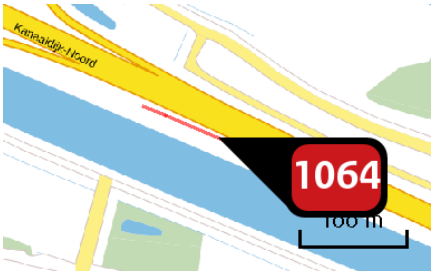

Naam
Locatie (X,Y) 160178, 406180
NOx 336,66 kg/j
NH3 57,52 kg/j

Soort	Voertuig	Aantal voertuigen (/dag)	Stof	Emissie
Standaard	Licht verkeer	27.157,0	NOx NH3	179,80 kg/j 56,61 kg/j
Standaard	Middelzwaar vrachtverkeer	2.407,0	NOx NH3	71,41 kg/j < 1 kg/j
Standaard	Zwaar vrachtverkeer	2.769,0	NOx NH3	85,45 kg/j < 1 kg/j
Standaard	Bussen	0,0		



Naam	
Locatie (X,Y)	160121, 406225
NOx	6,99 kg/j
NH3	< 1 kg/j

Soort	Voertuig	Aantal voertuigen (/dag)	Stof	Emissie
Standaard	Licht verkeer	1.263,0	NOx NH3	4,74 kg/j < 1 kg/j
Standaard	Middelzwaar vrachtverkeer	53,0	NOx NH3	1,14 kg/j < 1 kg/j
Standaard	Zwaar vrachtverkeer	51,0	NOx NH3	1,11 kg/j < 1 kg/j
Standaard	Bussen	0,0		

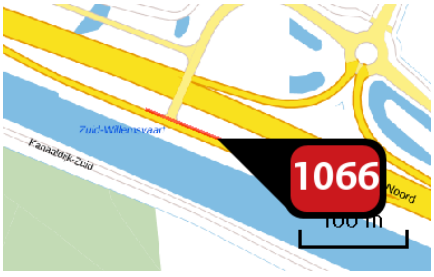

Naam	
Locatie (X,Y)	159878, 406306
NOx	10,21 kg/j
NH3	1,15 kg/j

Soort	Voertuig	Aantal voertuigen (/dag)	Stof	Emissie
Standaard	Licht verkeer	1.207,0	NOx NH3	8,02 kg/j 1,14 kg/j
Standaard	Middelzwaar vrachtverkeer	26,0	NOx NH3	< 1 kg/j < 1 kg/j
Standaard	Zwaar vrachtverkeer	31,0	NOx NH3	1,20 kg/j < 1 kg/j
Standaard	Bussen	0,0		



Naam
Locatie (X,Y) 161679, 405091
NOx 1.265,97 kg/j
NH3 218,39 kg/j

Soort	Voertuig	Aantal voertuigen (/dag)	Stof	Emissie
Standaard	Licht verkeer	28.474,0	NOx NH3	682,91 kg/j 215,03 kg/j
Standaard	Middelzwaar vrachtverkeer	2.469,0	NOx NH3	265,35 kg/j 1,61 kg/j
Standaard	Zwaar vrachtverkeer	2.842,0	NOx NH3	317,71 kg/j 1,75 kg/j
Standaard	Bussen	0,0		

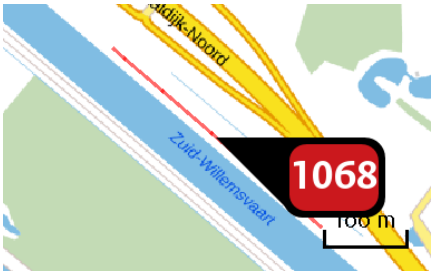

Naam
Locatie (X,Y) 162189, 404642
NOx 762,08 kg/j
NH3 131,76 kg/j

Soort	Voertuig	Aantal voertuigen (/dag)	Stof	Emissie
Standaard	Licht verkeer	28.187,0	NOx NH3	412,04 kg/j 129,74 kg/j
Standaard	Middelzwaar vrachtverkeer	2.425,0	NOx NH3	158,85 kg/j < 1 kg/j
Standaard	Zwaar vrachtverkeer	2.806,0	NOx NH3	191,19 kg/j 1,05 kg/j
Standaard	Bussen	0,0		

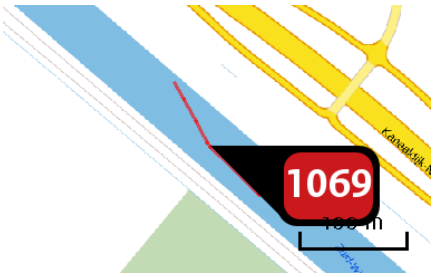

Naam	
Locatie (X,Y)	161988, 404757
NOx	1,93 kg/j
NH3	< 1 kg/j

Soort	Voertuig	Aantal voertuigen (/dag)	Stof	Emissie
Standaard	Licht verkeer	129,0	NOx	< 1 kg/j
			NH3	< 1 kg/j
Standaard	Middelzwaar vrachtverkeer	17,0	NOx	< 1 kg/j
			NH3	< 1 kg/j
Standaard	Zwaar vrachtverkeer	15,0	NOx	< 1 kg/j
			NH3	< 1 kg/j
Standaard	Bussen	0,0		

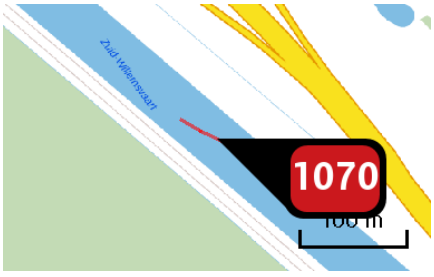

Naam	
Locatie (X,Y)	162214, 404573
NOx	18,53 kg/j
NH3	1,56 kg/j

Soort	Voertuig	Aantal voertuigen (/dag)	Stof	Emissie
Standaard	Licht verkeer	3.055,0	NOx	10,70 kg/j
			NH3	1,52 kg/j
Standaard	Middelzwaar vrachtverkeer	214,0	NOx	4,29 kg/j
			NH3	< 1 kg/j
Standaard	Zwaar vrachtverkeer	174,0	NOx	3,54 kg/j
			NH3	< 1 kg/j
Standaard	Bussen	0,0		

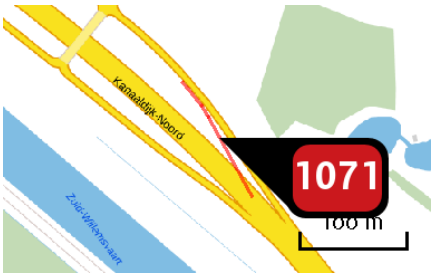

Naam	
Locatie (X,Y)	162248, 404719
NOx	30,10 kg/j
NH3	2,31 kg/j

Soort	Voertuig	Aantal voertuigen (/dag)	Stof	Emissie
Standaard	Licht verkeer	2.706,0	NOx NH3	15,75 kg/j 2,24 kg/j
Standaard	Middelzwaar vrachtverkeer	242,0	NOx NH3	8,05 kg/j < 1 kg/j
Standaard	Zwaar vrachtverkeer	186,0	NOx NH3	6,29 kg/j < 1 kg/j
Standaard	Bussen	0,0		

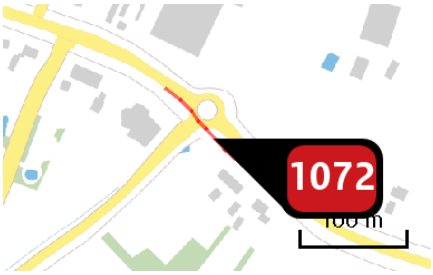

Naam	
Locatie (X,Y)	162461, 406049
NOx	20,25 kg/j
NH3	< 1 kg/j

Soort	Voertuig	Aantal voertuigen (/dag)	Stof	Emissie
Standaard	Licht verkeer	2.070,0	NOx NH3	13,44 kg/j < 1 kg/j
Standaard	Middelzwaar vrachtverkeer	88,0	NOx NH3	3,36 kg/j < 1 kg/j
Standaard	Zwaar vrachtverkeer	80,0	NOx NH3	3,46 kg/j < 1 kg/j
Standaard	Bussen	0,0		

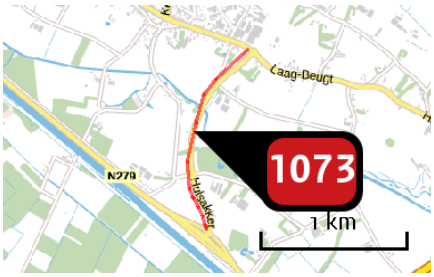

Naam	
Locatie (X,Y)	162052, 405538
NOx	716,61 kg/j
NH3	56,52 kg/j

Soort	Voertuig	Aantal voertuigen (/dag)	Stof	Emissie
Standaard	Licht verkeer	5.960,0	NOx NH3	386,49 kg/j 55,04 kg/j
Standaard	Middelzwaar vrachtverkeer	495,0	NOx NH3	183,48 kg/j < 1 kg/j
Standaard	Zwaar vrachtverkeer	389,0	NOx NH3	146,64 kg/j < 1 kg/j
Standaard	Bussen	0,0		

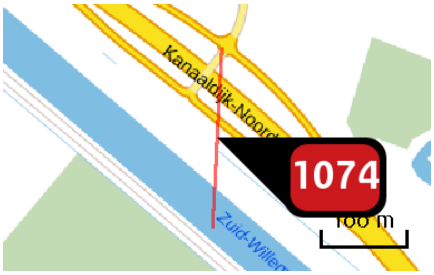

Naam	
Locatie (X,Y)	162132, 404736
NOx	55,10 kg/j
NH3	4,56 kg/j

Soort	Voertuig	Aantal voertuigen (/dag)	Stof	Emissie
Standaard	Licht verkeer	3.184,0	NOx NH3	31,25 kg/j 4,45 kg/j
Standaard	Middelzwaar vrachtverkeer	232,0	NOx NH3	13,01 kg/j < 1 kg/j
Standaard	Zwaar vrachtverkeer	190,0	NOx NH3	10,84 kg/j < 1 kg/j
Standaard	Bussen	0,0		



Naam
Locatie (X,Y) 162136, 404857
NOx 16,97 kg/j
NH3 1,34 kg/j

Soort	Voertuig	Aantal voertuigen (/dag)	Stof	Emissie
Standaard	Licht verkeer	6.049,0	NOx NH3	9,16 kg/j 1,30 kg/j
Standaard	Middelzwaar vrachtverkeer	499,0	NOx NH3	4,32 kg/j < 1 kg/j
Standaard	Zwaar vrachtverkeer	396,0	NOx NH3	3,49 kg/j < 1 kg/j
Standaard	Bussen	0,0		

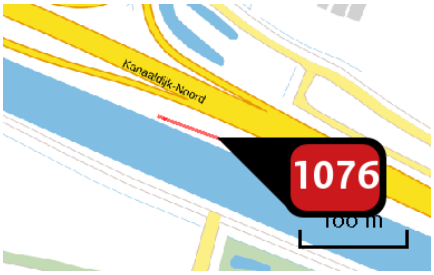

Naam
Locatie (X,Y) 160075, 406214
NOx 11,65 kg/j
NH3 1,26 kg/j

Soort	Voertuig	Aantal voertuigen (/dag)	Stof	Emissie
Standaard	Licht verkeer	1.609,0	NOx NH3	8,78 kg/j 1,25 kg/j
Standaard	Middelzwaar vrachtverkeer	39,0	NOx NH3	1,22 kg/j < 1 kg/j
Standaard	Zwaar vrachtverkeer	52,0	NOx NH3	1,65 kg/j < 1 kg/j
Standaard	Bussen	0,0		

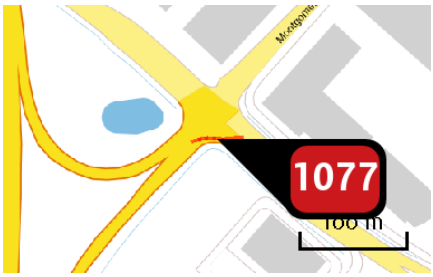

Naam	
Locatie (X,Y)	163818, 401336
NOx	31,11 kg/j
NH3	< 1 kg/j

Soort	Voertuig	Aantal voertuigen (/dag)	Stof	Emissie
Standaard	Licht verkeer	5.114,0	NOx NH3	11,53 kg/j < 1 kg/j
Standaard	Middelzwaar vrachtverkeer	738,0	NOx NH3	9,79 kg/j < 1 kg/j
Standaard	Zwaar vrachtverkeer	652,0	NOx NH3	9,80 kg/j < 1 kg/j
Standaard	Bussen	0,0		

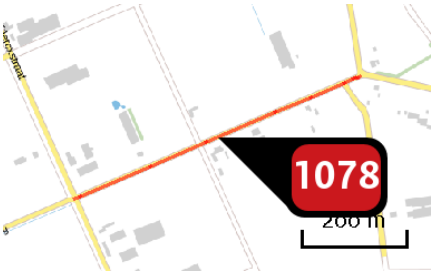

Naam	
Locatie (X,Y)	166317, 399769
NOx	16,17 kg/j
NH3	2,04 kg/j

Soort	Voertuig	Aantal voertuigen (/dag)	Stof	Emissie
Standaard	Licht verkeer	512,0	NOx NH3	14,24 kg/j 2,03 kg/j
Standaard	Middelzwaar vrachtverkeer	5,0	NOx NH3	< 1 kg/j < 1 kg/j
Standaard	Zwaar vrachtverkeer	7,0	NOx NH3	1,13 kg/j < 1 kg/j
Standaard	Bussen	0,0		

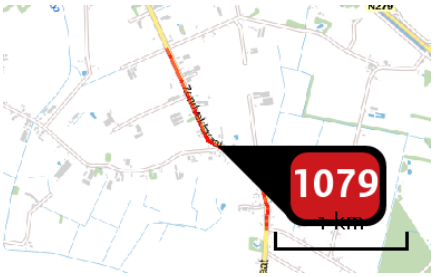

Naam	
Locatie (X,Y)	166423, 398919
NOx	350,80 kg/j
NH3	31,98 kg/j

Soort	Voertuig	Aantal voertuigen (/dag)	Stof	Emissie
Standaard	Licht verkeer	2.831,0	NOx NH3	220,43 kg/j 31,39 kg/j
Standaard	Middelzwaar vrachtverkeer	177,0	NOx NH3	78,77 kg/j < 1 kg/j
Standaard	Zwaar vrachtverkeer	114,0	NOx NH3	51,60 kg/j < 1 kg/j
Standaard	Bussen	0,0		

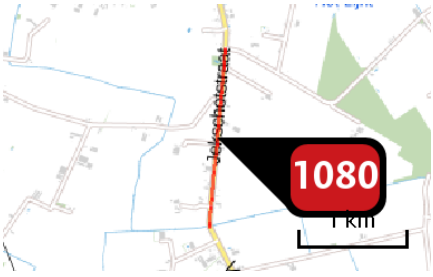

Naam	
Locatie (X,Y)	166726, 397465
NOx	371,48 kg/j
NH3	34,33 kg/j

Soort	Voertuig	Aantal voertuigen (/dag)	Stof	Emissie
Standaard	Licht verkeer	3.045,0	NOx NH3	236,79 kg/j 33,72 kg/j
Standaard	Middelzwaar vrachtverkeer	183,0	NOx NH3	81,34 kg/j < 1 kg/j
Standaard	Zwaar vrachtverkeer	118,0	NOx NH3	53,34 kg/j < 1 kg/j
Standaard	Bussen	0,0		

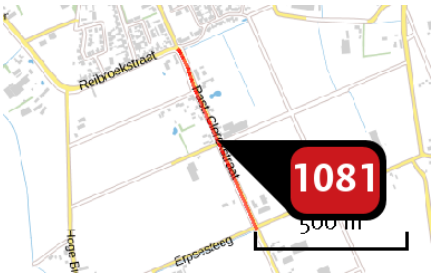

Naam	
Locatie (X,Y)	165916, 399940
NOx	179,15 kg/j
NH3	17,07 kg/j

Soort	Voertuig	Aantal voertuigen (/dag)	Stof	Emissie
Standaard	Licht verkeer	3.910,0	NOx NH3	117,89 kg/j 16,79 kg/j
Standaard	Middelzwaar vrachtverkeer	209,0	NOx NH3	36,02 kg/j < 1 kg/j
Standaard	Zwaar vrachtverkeer	144,0	NOx NH3	25,24 kg/j < 1 kg/j
Standaard	Bussen	0,0		

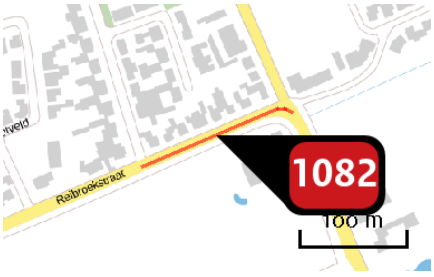

Naam	
Locatie (X,Y)	165716, 400215
NOx	37,74 kg/j
NH3	1,55 kg/j

Soort	Voertuig	Aantal voertuigen (/dag)	Stof	Emissie
Standaard	Licht verkeer	3.117,0	NOx NH3	22,72 kg/j 1,49 kg/j
Standaard	Middelzwaar vrachtverkeer	193,0	NOx NH3	8,27 kg/j < 1 kg/j
Standaard	Zwaar vrachtverkeer	139,0	NOx NH3	6,75 kg/j < 1 kg/j
Standaard	Bussen	0,0		

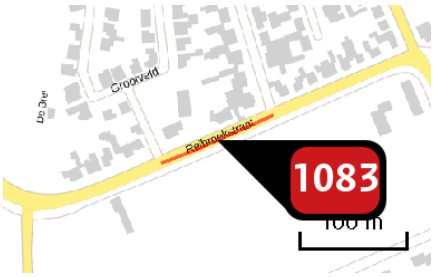

Naam	
Locatie (X,Y)	165596, 400163
NOx	30,12 kg/j
NH3	1,28 kg/j

Soort	Voertuig	Aantal voertuigen (/dag)	Stof	Emissie
Standaard	Licht verkeer	3.459,0	NOx NH3	18,74 kg/j 1,23 kg/j
Standaard	Middelzwaar vrachtverkeer	196,0	NOx NH3	6,24 kg/j < 1 kg/j
Standaard	Zwaar vrachtverkeer	142,0	NOx NH3	5,13 kg/j < 1 kg/j
Standaard	Bussen	0,0		

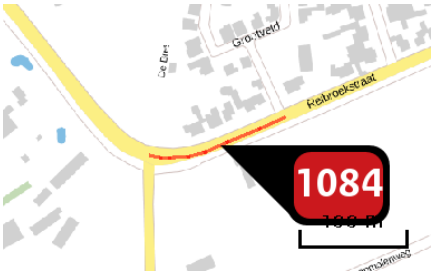

Naam	
Locatie (X,Y)	165485, 400116
NOx	35,64 kg/j
NH3	1,51 kg/j

Soort	Voertuig	Aantal voertuigen (/dag)	Stof	Emissie
Standaard	Licht verkeer	3.459,0	NOx NH3	22,18 kg/j 1,46 kg/j
Standaard	Middelzwaar vrachtverkeer	196,0	NOx NH3	7,39 kg/j < 1 kg/j
Standaard	Zwaar vrachtverkeer	142,0	NOx NH3	6,07 kg/j < 1 kg/j
Standaard	Bussen	0,0		

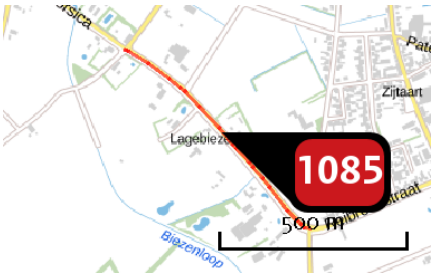

Naam
Locatie (X,Y) 165187, 400363
NOx 196,17 kg/j
NH3 18,95 kg/j

Soort	Voertuig	Aantal voertuigen (/dag)	Stof	Emissie
Standaard	Licht verkeer	4.050,0	NOx NH3	131,00 kg/j 18,66 kg/j
Standaard	Middelzwaar vrachtverkeer	203,0	NOx NH3	37,53 kg/j < 1 kg/j
Standaard	Zwaar vrachtverkeer	147,0	NOx NH3	27,64 kg/j < 1 kg/j
Standaard	Bussen	0,0		

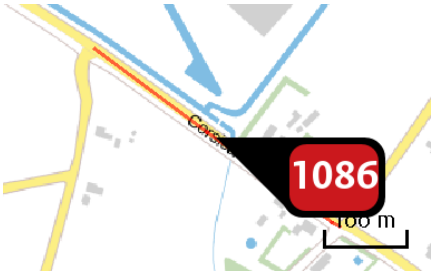

Naam
Locatie (X,Y) 164779, 400690
NOx 102,06 kg/j
NH3 9,76 kg/j

Soort	Voertuig	Aantal voertuigen (/dag)	Stof	Emissie
Standaard	Licht verkeer	3.912,0	NOx NH3	67,43 kg/j 9,60 kg/j
Standaard	Middelzwaar vrachtverkeer	203,0	NOx NH3	20,00 kg/j < 1 kg/j
Standaard	Zwaar vrachtverkeer	146,0	NOx NH3	14,63 kg/j < 1 kg/j
Standaard	Bussen	0,0		

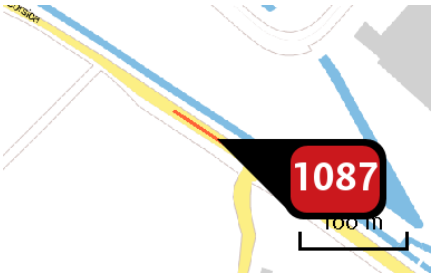

Naam	
Locatie (X,Y)	164591, 400824
NOx	26,46 kg/j
NH3	2,50 kg/j

Soort	Voertuig	Aantal voertuigen (/dag)	Stof	Emissie
Standaard	Licht verkeer	3.912,0	NOx NH3	17,44 kg/j 2,46 kg/j
Standaard	Middelzwaar vrachtverkeer	203,0	NOx NH3	5,21 kg/j < 1 kg/j
Standaard	Zwaar vrachtverkeer	146,0	NOx NH3	3,82 kg/j < 1 kg/j
Standaard	Bussen	0,0		

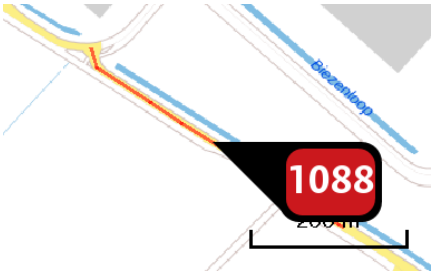

Naam	
Locatie (X,Y)	164385, 400957
NOx	258,59 kg/j
NH3	17,07 kg/j

Soort	Voertuig	Aantal voertuigen (/dag)	Stof	Emissie
Standaard	Licht verkeer	6.149,0	NOx NH3	116,09 kg/j 16,45 kg/j
Standaard	Middelzwaar vrachtverkeer	611,0	NOx NH3	66,23 kg/j < 1 kg/j
Standaard	Zwaar vrachtverkeer	691,0	NOx NH3	76,27 kg/j < 1 kg/j
Standaard	Bussen	0,0		

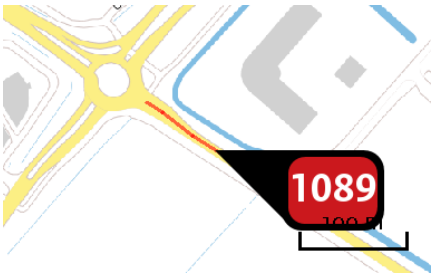

Naam	
Locatie (X,Y)	164161, 401102
NOx	148,81 kg/j
NH3	3,97 kg/j

Soort	Voertuig	Aantal voertuigen (/dag)	Stof	Emissie
Standaard	Licht verkeer	7.505,0	NOx NH3	54,91 kg/j 3,61 kg/j
Standaard	Middelzwaar vrachtverkeer	966,0	NOx NH3	41,55 kg/j < 1 kg/j
Standaard	Zwaar vrachtverkeer	1.074,0	NOx NH3	52,35 kg/j < 1 kg/j
Standaard	Bussen	0,0		

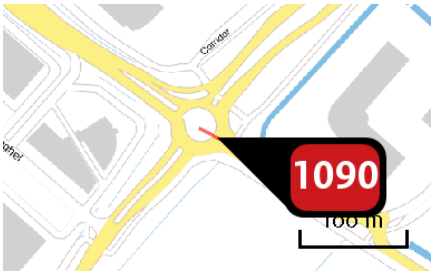

Naam	
Locatie (X,Y)	164081, 401155
NOx	35,86 kg/j
NH3	< 1 kg/j

Soort	Voertuig	Aantal voertuigen (/dag)	Stof	Emissie
Standaard	Licht verkeer	7.505,0	NOx NH3	12,99 kg/j < 1 kg/j
Standaard	Middelzwaar vrachtverkeer	966,0	NOx NH3	10,12 kg/j < 1 kg/j
Standaard	Zwaar vrachtverkeer	1.074,0	NOx NH3	12,75 kg/j < 1 kg/j
Standaard	Bussen	0,0		

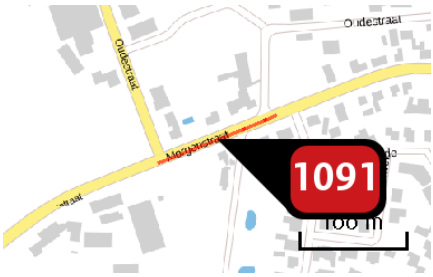

Naam	
Locatie (X,Y)	168389, 399841
NOx	20,86 kg/j
NH3	1,03 kg/j

Soort	Voertuig	Aantal voertuigen (/dag)	Stof	Emissie
Standaard	Licht verkeer	2.728,0	NOx NH3	15,29 kg/j 1,00 kg/j
Standaard	Middelzwaar vrachtverkeer	85,0	NOx NH3	2,80 kg/j < 1 kg/j
Standaard	Zwaar vrachtverkeer	74,0	NOx NH3	2,76 kg/j < 1 kg/j
Standaard	Bussen	0,0		

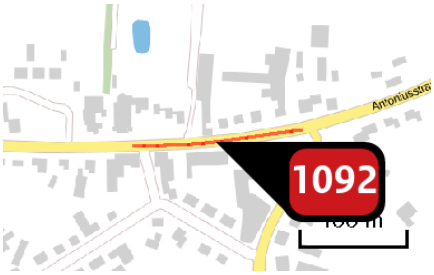

Naam	
Locatie (X,Y)	168815, 399910
NOx	23,30 kg/j
NH3	1,09 kg/j

Soort	Voertuig	Aantal voertuigen (/dag)	Stof	Emissie
Standaard	Licht verkeer	2.129,0	NOx NH3	16,21 kg/j 1,06 kg/j
Standaard	Middelzwaar vrachtverkeer	97,0	NOx NH3	4,34 kg/j < 1 kg/j
Standaard	Zwaar vrachtverkeer	54,0	NOx NH3	2,74 kg/j < 1 kg/j
Standaard	Bussen	0,0		

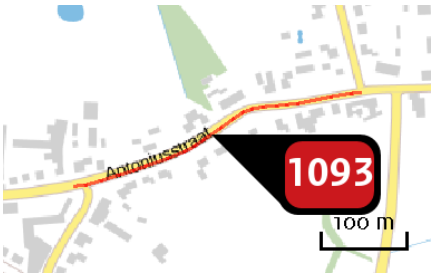

Naam	
Locatie (X,Y)	169055, 399981
NOx	52,82 kg/j
NH3	2,48 kg/j

Soort	Voertuig	Aantal voertuigen (/dag)	Stof	Emissie
Standaard	Licht verkeer	2.129,0	NOx NH3	36,76 kg/j 2,41 kg/j
Standaard	Middelzwaar vrachtverkeer	97,0	NOx NH3	9,85 kg/j < 1 kg/j
Standaard	Zwaar vrachtverkeer	54,0	NOx NH3	6,21 kg/j < 1 kg/j
Standaard	Bussen	0,0		

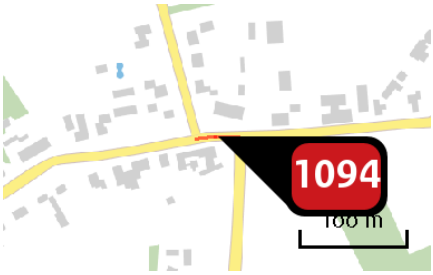

Naam	
Locatie (X,Y)	169249, 400033
NOx	3,81 kg/j
NH3	< 1 kg/j

Soort	Voertuig	Aantal voertuigen (/dag)	Stof	Emissie
Standaard	Licht verkeer	1.549,0	NOx NH3	3,00 kg/j < 1 kg/j
Standaard	Middelzwaar vrachtverkeer	45,0	NOx NH3	< 1 kg/j < 1 kg/j
Standaard	Zwaar vrachtverkeer	23,0	NOx NH3	< 1 kg/j < 1 kg/j
Standaard	Bussen	0,0		

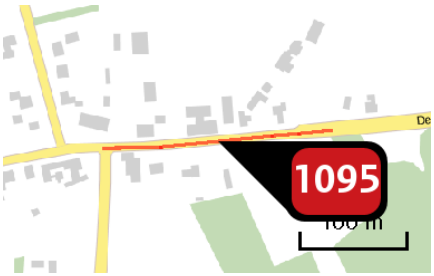

Naam	
Locatie (X,Y)	169375, 400039
NOx	16,99 kg/j
NH3	1,89 kg/j

Soort	Voertuig	Aantal voertuigen (/dag)	Stof	Emissie
Standaard	Licht verkeer	1.319,0	NOx NH3	13,15 kg/j 1,87 kg/j
Standaard	Middelzwaar vrachtverkeer	44,0	NOx NH3	2,51 kg/j < 1 kg/j
Standaard	Zwaar vrachtverkeer	23,0	NOx NH3	1,33 kg/j < 1 kg/j
Standaard	Bussen	0,0		

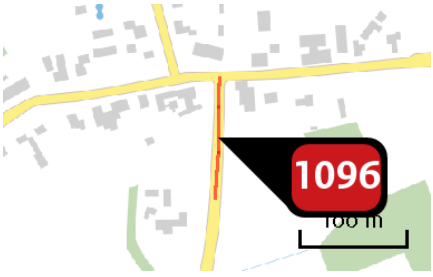

Naam	
Locatie (X,Y)	169269, 399977
NOx	1,25 kg/j
NH3	< 1 kg/j

Soort	Voertuig	Aantal voertuigen (/dag)	Stof	Emissie
Standaard	Licht verkeer	229,0	NOx NH3	1,25 kg/j < 1 kg/j
Standaard	Middelzwaar vrachtverkeer	0,0		
Standaard	Zwaar vrachtverkeer	0,0		
Standaard	Bussen	0,0		

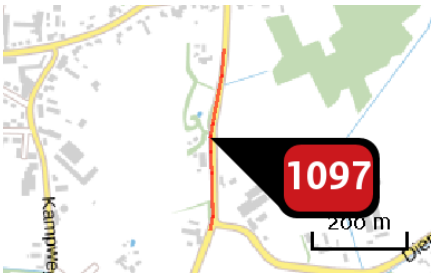

Naam	
Locatie (X,Y)	169238, 399735
NOx	4,06 kg/j
NH3	< 1 kg/j

Soort	Voertuig	Aantal voertuigen (/dag)	Stof	Emissie
Standaard	Licht verkeer	229,0	NOx NH3	4,06 kg/j < 1 kg/j
Standaard	Middelzwaar vrachtverkeer	0,0		
Standaard	Zwaar vrachtverkeer	0,0		
Standaard	Bussen	0,0		

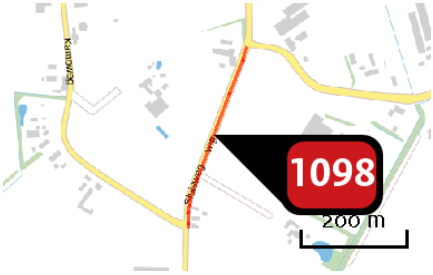

Naam	
Locatie (X,Y)	169176, 399381
NOx	2,59 kg/j
NH3	< 1 kg/j

Soort	Voertuig	Aantal voertuigen (/dag)	Stof	Emissie
Standaard	Licht verkeer	4,0	NOx NH3	< 1 kg/j < 1 kg/j
Standaard	Middelzwaar vrachtverkeer	11,0	NOx NH3	1,06 kg/j < 1 kg/j
Standaard	Zwaar vrachtverkeer	15,0	NOx NH3	1,47 kg/j < 1 kg/j
Standaard	Bussen	0,0		

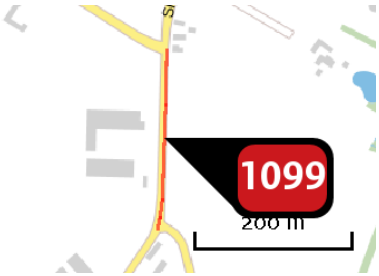

Naam	
Locatie (X,Y)	169123, 399094
NOx	1,50 kg/j
NH3	< 1 kg/j

Soort	Voertuig	Aantal voertuigen (/dag)	Stof	Emissie
Standaard	Licht verkeer	140,0	NOx NH3	1,50 kg/j < 1 kg/j
Standaard	Middelzwaar vrachtverkeer	0,0		
Standaard	Zwaar vrachtverkeer	0,0		
Standaard	Bussen	0,0		

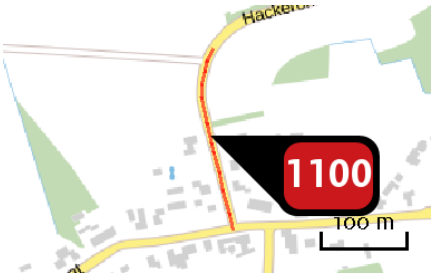

Naam	
Locatie (X,Y)	169202, 400138
NOx	22,16 kg/j
NH3	< 1 kg/j

Soort	Voertuig	Aantal voertuigen (/dag)	Stof	Emissie
Standaard	Licht verkeer	1.410,0	NOx NH3	14,61 kg/j < 1 kg/j
Standaard	Middelzwaar vrachtverkeer	66,0	NOx NH3	4,02 kg/j < 1 kg/j
Standaard	Zwaar vrachtverkeer	51,0	NOx NH3	3,52 kg/j < 1 kg/j
Standaard	Bussen	0,0		



Naam	
Locatie (X,Y)	169467, 400395
NOx	53,34 kg/j
NH3	5,81 kg/j

Soort	Voertuig	Aantal voertuigen (/dag)	Stof	Emissie
Standaard	Licht verkeer	1.294,0	NOx NH3	40,40 kg/j 5,75 kg/j
Standaard	Middelzwaar vrachtverkeer	42,0	NOx NH3	7,50 kg/j < 1 kg/j
Standaard	Zwaar vrachtverkeer	30,0	NOx NH3	5,45 kg/j < 1 kg/j
Standaard	Bussen	0,0		

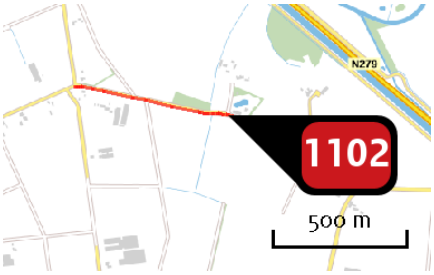

Naam	
Locatie (X,Y)	167162, 399777
NOx	31,51 kg/j
NH3	3,97 kg/j

Soort	Voertuig	Aantal voertuigen (/dag)	Stof	Emissie
Standaard	Licht verkeer	512,0	NOx NH3	27,75 kg/j 3,95 kg/j
Standaard	Middelzwaar vrachtverkeer	5,0	NOx NH3	1,55 kg/j < 1 kg/j
Standaard	Zwaar vrachtverkeer	7,0	NOx NH3	2,21 kg/j < 1 kg/j
Standaard	Bussen	0,0		

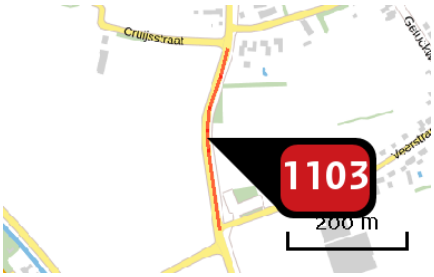

Naam	
Locatie (X,Y)	170996, 396524
NOx	105,17 kg/j
NH3	7,98 kg/j

Soort	Voertuig	Aantal voertuigen (/dag)	Stof	Emissie
Standaard	Licht verkeer	3.806,0	NOx NH3	54,43 kg/j 7,75 kg/j
Standaard	Middelzwaar vrachtverkeer	341,0	NOx NH3	27,88 kg/j < 1 kg/j
Standaard	Zwaar vrachtverkeer	275,0	NOx NH3	22,86 kg/j < 1 kg/j
Standaard	Bussen	0,0		

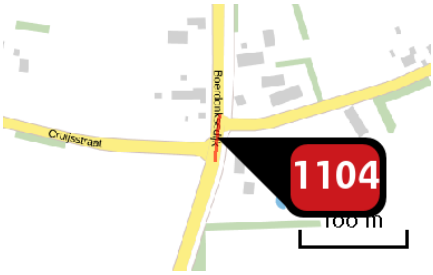

Naam	
Locatie (X,Y)	171032, 396692
NOx	14,13 kg/j
NH3	1,07 kg/j

Soort	Voertuig	Aantal voertuigen (/dag)	Stof	Emissie
Standaard	Licht verkeer	3.659,0	NOx NH3	7,27 kg/j 1,04 kg/j
Standaard	Middelzwaar vrachtverkeer	332,0	NOx NH3	3,77 kg/j < 1 kg/j
Standaard	Zwaar vrachtverkeer	268,0	NOx NH3	3,10 kg/j < 1 kg/j
Standaard	Bussen	0,0		

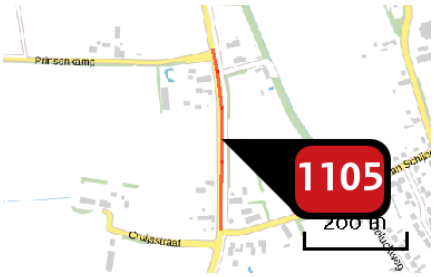

Naam	
Locatie (X,Y)	171035, 396886
NOx	118,67 kg/j
NH3	9,36 kg/j

Soort	Voertuig	Aantal voertuigen (/dag)	Stof	Emissie
Standaard	Licht verkeer	3.928,0	NOx NH3	63,98 kg/j 9,11 kg/j
Standaard	Middelzwaar vrachtverkeer	324,0	NOx NH3	30,17 kg/j < 1 kg/j
Standaard	Zwaar vrachtverkeer	259,0	NOx NH3	24,52 kg/j < 1 kg/j
Standaard	Bussen	0,0		



Naam	
Locatie (X,Y)	170983, 397256
NOx	135,98 kg/j
NH3	10,72 kg/j

Soort	Voertuig	Aantal voertuigen (/dag)	Stof	Emissie
Standaard	Licht verkeer	3.928,0	NOx NH3	73,31 kg/j 10,44 kg/j
Standaard	Middelzwaar vrachtverkeer	324,0	NOx NH3	34,57 kg/j < 1 kg/j
Standaard	Zwaar vrachtverkeer	259,0	NOx NH3	28,10 kg/j < 1 kg/j
Standaard	Bussen	0,0		

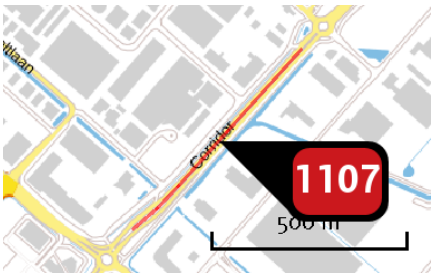

Naam
Locatie (X,Y) 164356, 401471
NOx 1.065,34 kg/j
NH3 78,17 kg/j

Soort	Voertuig	Aantal voertuigen (/dag)	Stof	Emissie
Standaard	Licht verkeer	18.012,0	NOx NH3	532,05 kg/j 75,77 kg/j
Standaard	Middelzwaar vrachtverkeer	1.754,0	NOx NH3	296,15 kg/j 1,41 kg/j
Standaard	Zwaar vrachtverkeer	1.381,0	NOx NH3	237,14 kg/j < 1 kg/j
Standaard	Bussen	0,0		

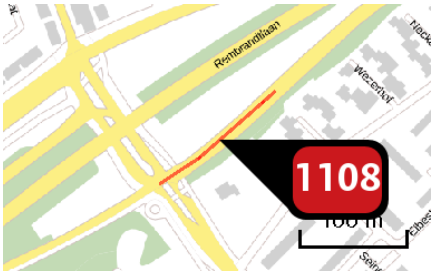

Naam
Locatie (X,Y) 165570, 402489
NOx 35,79 kg/j
NH3 1,66 kg/j

Soort	Voertuig	Aantal voertuigen (/dag)	Stof	Emissie
Standaard	Licht verkeer	3.746,0	NOx NH3	24,62 kg/j 1,62 kg/j
Standaard	Middelzwaar vrachtverkeer	195,0	NOx NH3	7,54 kg/j < 1 kg/j
Standaard	Zwaar vrachtverkeer	83,0	NOx NH3	3,63 kg/j < 1 kg/j
Standaard	Bussen	0,0		

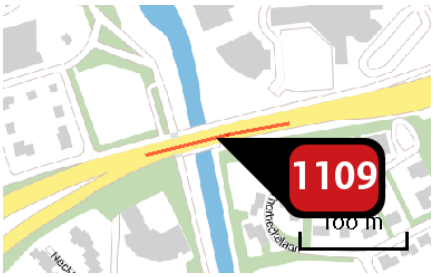

Naam	
Locatie (X,Y)	165902, 402706
NOx	203,65 kg/j
NH3	8,63 kg/j

Soort	Voertuig	Aantal voertuigen (/dag)	Stof	Emissie
Standaard	Licht verkeer	19.540,0	NOx NH3	126,63 kg/j 8,31 kg/j
Standaard	Middelzwaar vrachtverkeer	1.269,0	NOx NH3	48,35 kg/j < 1 kg/j
Standaard	Zwaar vrachtverkeer	664,0	NOx NH3	28,67 kg/j < 1 kg/j
Standaard	Bussen	0,0		

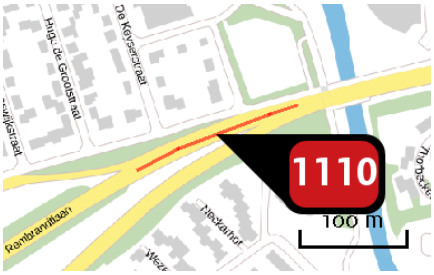

Naam	
Locatie (X,Y)	165761, 402667
NOx	201,29 kg/j
NH3	8,35 kg/j

Soort	Voertuig	Aantal voertuigen (/dag)	Stof	Emissie
Standaard	Licht verkeer	15.794,0	NOx NH3	122,37 kg/j 8,04 kg/j
Standaard	Middelzwaar vrachtverkeer	1.074,0	NOx NH3	48,92 kg/j < 1 kg/j
Standaard	Zwaar vrachtverkeer	581,0	NOx NH3	29,99 kg/j < 1 kg/j
Standaard	Bussen	0,0		

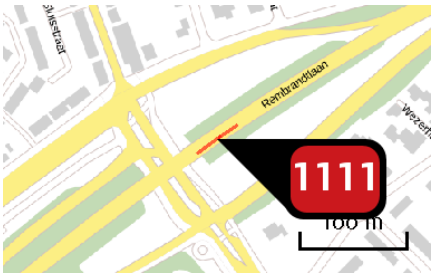

Naam	
Locatie (X,Y)	165523, 402526
NOx	46,24 kg/j
NH3	1,95 kg/j

Soort	Voertuig	Aantal voertuigen (/dag)	Stof	Emissie
Standaard	Licht verkeer	13.503,0	NOx NH3	28,60 kg/j 1,88 kg/j
Standaard	Middelzwaar vrachtverkeer	867,0	NOx NH3	10,80 kg/j < 1 kg/j
Standaard	Zwaar vrachtverkeer	485,0	NOx NH3	6,84 kg/j < 1 kg/j
Standaard	Bussen	0,0		

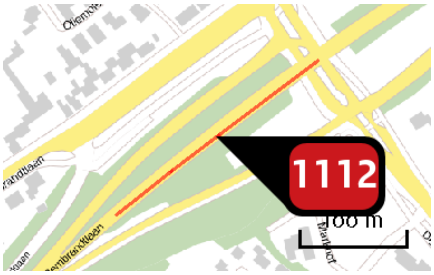

Naam	
Locatie (X,Y)	165385, 402426
NOx	249,64 kg/j
NH3	10,52 kg/j

Soort	Voertuig	Aantal voertuigen (/dag)	Stof	Emissie
Standaard	Licht verkeer	13.503,0	NOx NH3	154,40 kg/j 10,14 kg/j
Standaard	Middelzwaar vrachtverkeer	867,0	NOx NH3	58,29 kg/j < 1 kg/j
Standaard	Zwaar vrachtverkeer	485,0	NOx NH3	36,95 kg/j < 1 kg/j
Standaard	Bussen	0,0		

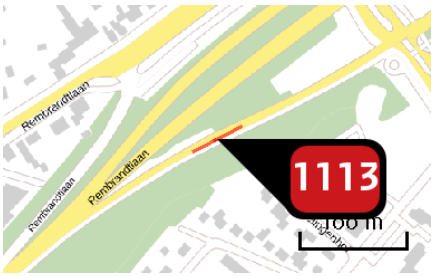

Naam	
Locatie (X,Y)	165344, 402355
NOx	24,94 kg/j
NH3	< 1 kg/j

Soort	Voertuig	Aantal voertuigen (/dag)	Stof	Emissie
Standaard	Licht verkeer	5.961,0	NOx NH3	14,43 kg/j < 1 kg/j
Standaard	Middelzwaar vrachtverkeer	315,0	NOx NH3	4,71 kg/j < 1 kg/j
Standaard	Zwaar vrachtverkeer	343,0	NOx NH3	5,80 kg/j < 1 kg/j
Standaard	Bussen	0,0		

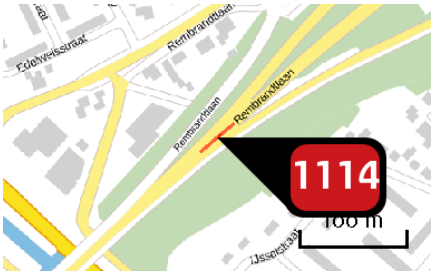

Naam	
Locatie (X,Y)	165208, 402281
NOx	62,56 kg/j
NH3	2,42 kg/j

Soort	Voertuig	Aantal voertuigen (/dag)	Stof	Emissie
Standaard	Licht verkeer	18.661,0	NOx NH3	36,77 kg/j 2,33 kg/j
Standaard	Middelzwaar vrachtverkeer	1.179,0	NOx NH3	14,54 kg/j < 1 kg/j
Standaard	Zwaar vrachtverkeer	806,0	NOx NH3	11,25 kg/j < 1 kg/j
Standaard	Bussen	0,0		

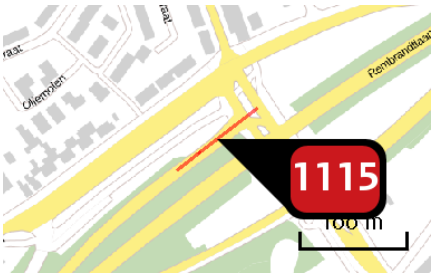

Naam
Locatie (X,Y) 165424, 402498
NOx 40,43 kg/j
NH3 1,57 kg/j

Soort	Voertuig	Aantal voertuigen (/dag)	Stof	Emissie
Standaard	Licht verkeer	5.158,0	NOx NH3	22,86 kg/j 1,50 kg/j
Standaard	Middelzwaar vrachtverkeer	311,0	NOx NH3	8,10 kg/j < 1 kg/j
Standaard	Zwaar vrachtverkeer	321,0	NOx NH3	9,48 kg/j < 1 kg/j
Standaard	Bussen	0,0		

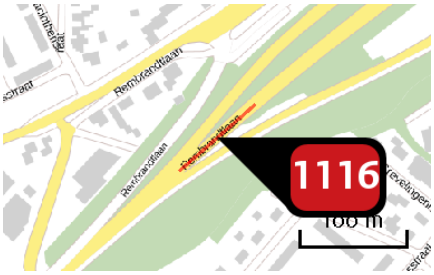

Naam
Locatie (X,Y) 165258, 402323
NOx 97,04 kg/j
NH3 4,09 kg/j

Soort	Voertuig	Aantal voertuigen (/dag)	Stof	Emissie
Standaard	Licht verkeer	13.503,0	NOx NH3	60,02 kg/j 3,94 kg/j
Standaard	Middelzwaar vrachtverkeer	867,0	NOx NH3	22,66 kg/j < 1 kg/j
Standaard	Zwaar vrachtverkeer	485,0	NOx NH3	14,36 kg/j < 1 kg/j
Standaard	Bussen	0,0		



Naam
Locatie (X,Y) 165169, 402245
NOx 63,71 kg/j
NH3 4,65 kg/j

Soort	Voertuig	Aantal voertuigen (/dag)	Stof	Emissie
Standaard	Licht verkeer	24.622,0	NOx NH3	37,35 kg/j 4,56 kg/j
Standaard	Middelzwaar vrachtverkeer	1.494,0	NOx NH3	14,58 kg/j < 1 kg/j
Standaard	Zwaar vrachtverkeer	1.150,0	NOx NH3	11,78 kg/j < 1 kg/j
Standaard	Bussen	0,0		

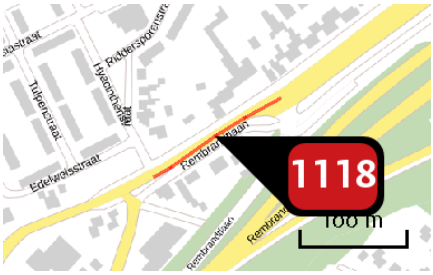

Naam
Locatie (X,Y) 165194, 402393
NOx 133,04 kg/j
NH3 4,44 kg/j

Soort	Voertuig	Aantal voertuigen (/dag)	Stof	Emissie
Standaard	Licht verkeer	9.534,0	NOx NH3	64,24 kg/j 4,17 kg/j
Standaard	Middelzwaar vrachtverkeer	894,0	NOx NH3	36,10 kg/j < 1 kg/j
Standaard	Zwaar vrachtverkeer	715,0	NOx NH3	32,70 kg/j < 1 kg/j
Standaard	Bussen	0,0		

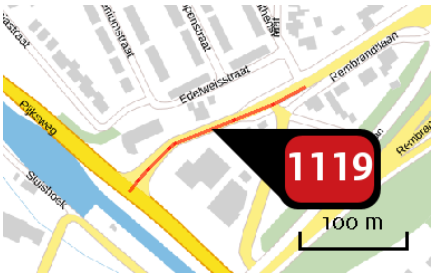

Naam

Locatie (X,Y) 165050, 402317

NOx 246,67 kg/j

NH3 7,21 kg/j

Soort	Voertuig	Aantal voertuigen (/dag)	Stof	Emissie
Standaard	Licht verkeer	11.050,0	NOx NH3	114,19 kg/j 6,81 kg/j
Standaard	Middelzwaar vrachtverkeer	1.026,0	NOx NH3	72,94 kg/j < 1 kg/j
Standaard	Zwaar vrachtverkeer	741,0	NOx NH3	59,54 kg/j < 1 kg/j
Standaard	Bussen	0,0		

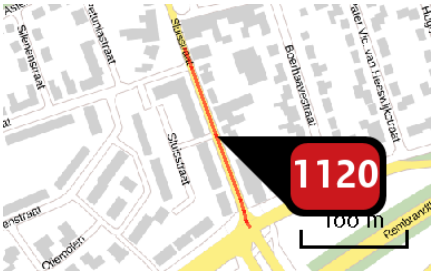

Naam

Locatie (X,Y) 165407, 402651

NOx 78,24 kg/j

NH3 3,04 kg/j

Soort	Voertuig	Aantal voertuigen (/dag)	Stof	Emissie
Standaard	Licht verkeer	5.139,0	NOx NH3	49,60 kg/j 2,95 kg/j
Standaard	Middelzwaar vrachtverkeer	212,0	NOx NH3	14,12 kg/j < 1 kg/j
Standaard	Zwaar vrachtverkeer	193,0	NOx NH3	14,53 kg/j < 1 kg/j
Standaard	Bussen	0,0		

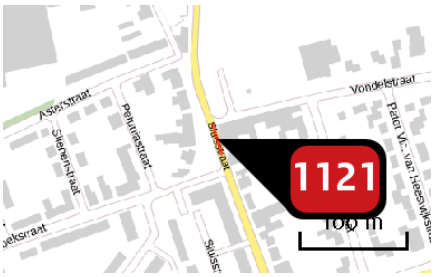

Naam	
Locatie (X,Y)	165373, 402748
NOx	9,54 kg/j
NH3	< 1 kg/j

Soort	Voertuig	Aantal voertuigen (/dag)	Stof	Emissie
Standaard	Licht verkeer	4.531,0	NOx NH3	6,23 kg/j < 1 kg/j
Standaard	Middelzwaar vrachtverkeer	199,0	NOx NH3	1,61 kg/j < 1 kg/j
Standaard	Zwaar vrachtverkeer	185,0	NOx NH3	1,70 kg/j < 1 kg/j
Standaard	Bussen	0,0		

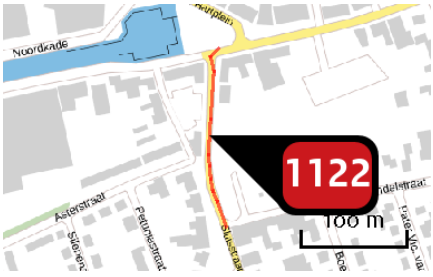

Naam	
Locatie (X,Y)	165353, 402848
NOx	55,75 kg/j
NH3	2,49 kg/j

Soort	Voertuig	Aantal voertuigen (/dag)	Stof	Emissie
Standaard	Licht verkeer	4.360,0	NOx NH3	36,86 kg/j 2,42 kg/j
Standaard	Middelzwaar vrachtverkeer	184,0	NOx NH3	9,15 kg/j < 1 kg/j
Standaard	Zwaar vrachtverkeer	173,0	NOx NH3	9,74 kg/j < 1 kg/j
Standaard	Bussen	0,0		

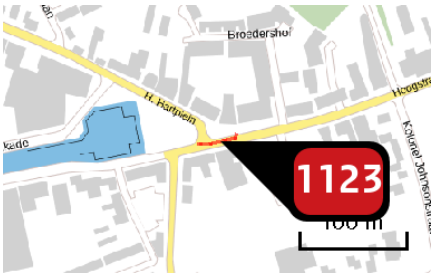

Naam	
Locatie (X,Y)	165398, 402936
NOx	8,85 kg/j
NH3	< 1 kg/j

Soort	Voertuig	Aantal voertuigen (/dag)	Stof	Emissie
Standaard	Licht verkeer	2.893,0	NOx NH3	5,45 kg/j < 1 kg/j
Standaard	Middelzwaar vrachtverkeer	161,0	NOx NH3	1,78 kg/j < 1 kg/j
Standaard	Zwaar vrachtverkeer	129,0	NOx NH3	1,62 kg/j < 1 kg/j
Standaard	Bussen	0,0		

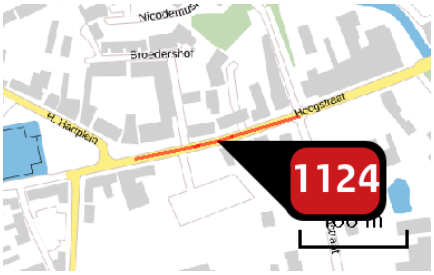

Naam	
Locatie (X,Y)	165487, 402956
NOx	73,43 kg/j
NH3	3,13 kg/j

Soort	Voertuig	Aantal voertuigen (/dag)	Stof	Emissie
Standaard	Licht verkeer	6.066,0	NOx NH3	45,99 kg/j 3,02 kg/j
Standaard	Middelzwaar vrachtverkeer	322,0	NOx NH3	14,35 kg/j < 1 kg/j
Standaard	Zwaar vrachtverkeer	259,0	NOx NH3	13,08 kg/j < 1 kg/j
Standaard	Bussen	0,0		

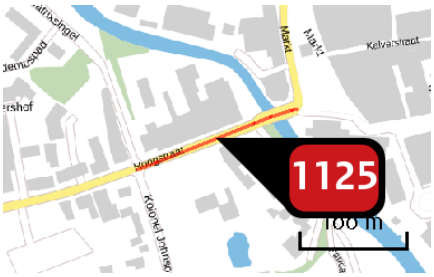

Naam	
Locatie (X,Y)	165636, 403008
NOx	67,71 kg/j
NH3	3,00 kg/j

Soort	Voertuig	Aantal voertuigen (/dag)	Stof	Emissie
Standaard	Licht verkeer	5.763,0	NOx NH3	44,22 kg/j 2,90 kg/j
Standaard	Middelzwaar vrachtverkeer	285,0	NOx NH3	12,86 kg/j < 1 kg/j
Standaard	Zwaar vrachtverkeer	208,0	NOx NH3	10,63 kg/j < 1 kg/j
Standaard	Bussen	0,0		

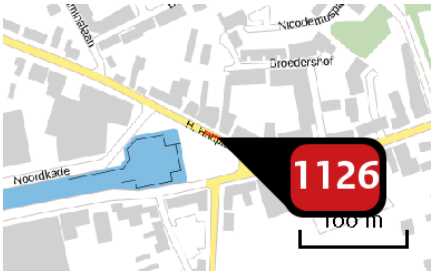

Naam	
Locatie (X,Y)	165357, 402967
NOx	4,38 kg/j
NH3	< 1 kg/j

Soort	Voertuig	Aantal voertuigen (/dag)	Stof	Emissie
Standaard	Licht verkeer	2.877,0	NOx NH3	3,15 kg/j < 1 kg/j
Standaard	Middelzwaar vrachtverkeer	105,0	NOx NH3	< 1 kg/j < 1 kg/j
Standaard	Zwaar vrachtverkeer	76,0	NOx NH3	< 1 kg/j < 1 kg/j
Standaard	Bussen	0,0		

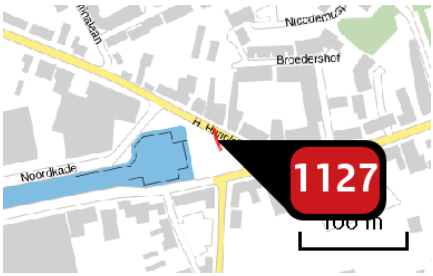

Naam	
Locatie (X,Y)	165350, 402961
NOx	3,39 kg/j
NH3	< 1 kg/j

Soort	Voertuig	Aantal voertuigen (/dag)	Stof	Emissie
Standaard	Licht verkeer	2.457,0	NOx NH3	2,40 kg/j < 1 kg/j
Standaard	Middelzwaar vrachtverkeer	101,0	NOx NH3	< 1 kg/j < 1 kg/j
Standaard	Zwaar vrachtverkeer	63,0	NOx NH3	< 1 kg/j < 1 kg/j
Standaard	Bussen	0,0		

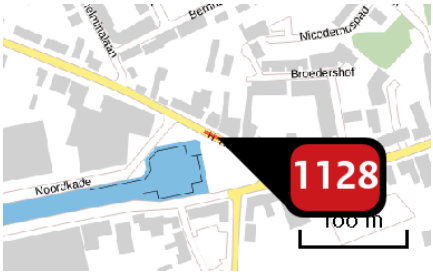

Naam	
Locatie (X,Y)	165337, 402977
NOx	8,28 kg/j
NH3	< 1 kg/j

Soort	Voertuig	Aantal voertuigen (/dag)	Stof	Emissie
Standaard	Licht verkeer	5.335,0	NOx NH3	5,90 kg/j < 1 kg/j
Standaard	Middelzwaar vrachtverkeer	207,0	NOx NH3	1,35 kg/j < 1 kg/j
Standaard	Zwaar vrachtverkeer	140,0	NOx NH3	1,03 kg/j < 1 kg/j
Standaard	Bussen	0,0		

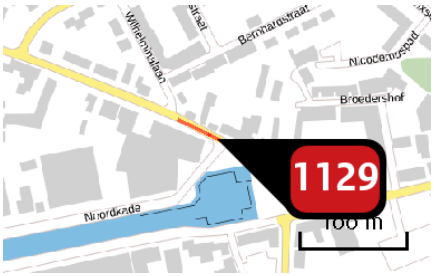

Naam	
Locatie (X,Y)	165291, 403000
NOx	28,84 kg/j
NH3	1,38 kg/j

Soort	Voertuig	Aantal voertuigen (/dag)	Stof	Emissie
Standaard	Licht verkeer	5.335,0	NOx NH3	20,56 kg/j 1,35 kg/j
Standaard	Middelzwaar vrachtverkeer	207,0	NOx NH3	4,69 kg/j < 1 kg/j
Standaard	Zwaar vrachtverkeer	140,0	NOx NH3	3,59 kg/j < 1 kg/j
Standaard	Bussen	0,0		

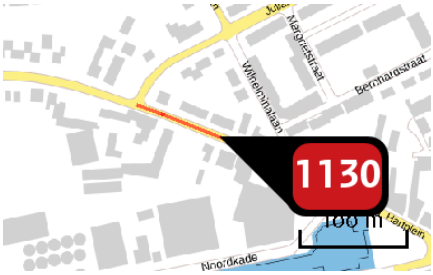

Naam	
Locatie (X,Y)	165183, 403048
NOx	49,35 kg/j
NH3	2,29 kg/j

Soort	Voertuig	Aantal voertuigen (/dag)	Stof	Emissie
Standaard	Licht verkeer	4.407,0	NOx NH3	33,91 kg/j 2,23 kg/j
Standaard	Middelzwaar vrachtverkeer	194,0	NOx NH3	8,78 kg/j < 1 kg/j
Standaard	Zwaar vrachtverkeer	130,0	NOx NH3	6,66 kg/j < 1 kg/j
Standaard	Bussen	0,0		

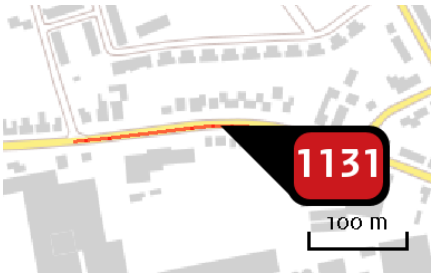

Naam	
Locatie (X,Y)	164966, 403104
NOx	154,91 kg/j
NH3	7,18 kg/j

Soort	Voertuig	Aantal voertuigen (/dag)	Stof	Emissie
Standaard	Licht verkeer	7.455,0	NOx NH3	106,40 kg/j 6,99 kg/j
Standaard	Middelzwaar vrachtverkeer	322,0	NOx NH3	27,02 kg/j < 1 kg/j
Standaard	Zwaar vrachtverkeer	226,0	NOx NH3	21,49 kg/j < 1 kg/j
Standaard	Bussen	0,0		

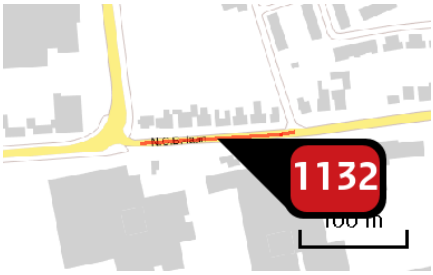

Naam	
Locatie (X,Y)	164746, 403083
NOx	67,79 kg/j
NH3	2,99 kg/j

Soort	Voertuig	Aantal voertuigen (/dag)	Stof	Emissie
Standaard	Licht verkeer	6.391,0	NOx NH3	44,16 kg/j 2,90 kg/j
Standaard	Middelzwaar vrachtverkeer	313,0	NOx NH3	12,72 kg/j < 1 kg/j
Standaard	Zwaar vrachtverkeer	237,0	NOx NH3	10,91 kg/j < 1 kg/j
Standaard	Bussen	0,0		

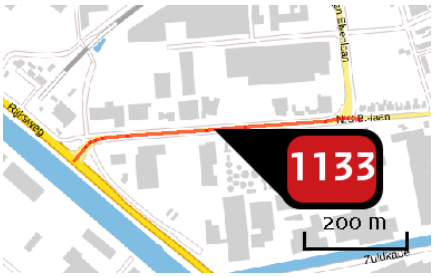

Naam
Locatie (X,Y) 164391, 403057
NOx 523,50 kg/j
NH3 18,36 kg/j

Soort	Voertuig	Aantal voertuigen (/dag)	Stof	Emissie
Standaard	Licht verkeer	9.622,0	NOx NH3	298,92 kg/j 17,70 kg/j
Standaard	Middelzwaar vrachtverkeer	485,0	NOx NH3	104,63 kg/j < 1 kg/j
Standaard	Zwaar vrachtverkeer	492,0	NOx NH3	119,95 kg/j < 1 kg/j
Standaard	Bussen	0,0		

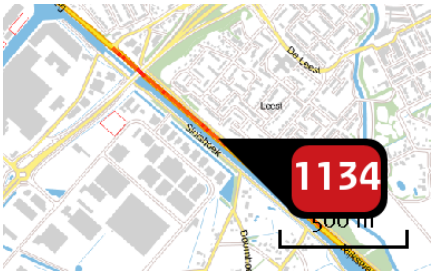

Naam
Locatie (X,Y) 165386, 401906
NOx 2.617,63 kg/j
NH3 129,01 kg/j

Soort	Voertuig	Aantal voertuigen (/dag)	Stof	Emissie
Standaard	Licht verkeer	18.778,0	NOx NH3	1.029,10 kg/j 123,44 kg/j
Standaard	Middelzwaar vrachtverkeer	1.958,0	NOx NH3	698,19 kg/j 2,68 kg/j
Standaard	Zwaar vrachtverkeer	2.372,0	NOx NH3	890,34 kg/j 2,89 kg/j
Standaard	Bussen	0,0		



Naam	
Locatie (X,Y)	163188, 403856
NOx	153,70 kg/j
NH3	4,04 kg/j

Soort	Voertuig	Aantal voertuigen (/dag)	Stof	Emissie
Standaard	Licht verkeer	12.329,0	NOx NH3	63,52 kg/j 3,77 kg/j
Standaard	Middelzwaar vrachtverkeer	1.146,0	NOx NH3	40,84 kg/j < 1 kg/j
Standaard	Zwaar vrachtverkeer	1.225,0	NOx NH3	49,34 kg/j < 1 kg/j
Standaard	Bussen	0,0		



Naam	
Locatie (X,Y)	162952, 404067
NOx	192,19 kg/j
NH3	4,35 kg/j

Soort	Voertuig	Aantal voertuigen (/dag)	Stof	Emissie
Standaard	Licht verkeer	11.941,0	NOx NH3	69,87 kg/j 4,01 kg/j
Standaard	Middelzwaar vrachtverkeer	1.323,0	NOx NH3	56,05 kg/j < 1 kg/j
Standaard	Zwaar vrachtverkeer	1.385,0	NOx NH3	66,27 kg/j < 1 kg/j
Standaard	Bussen	0,0		



Naam
Locatie (X,Y) 163033, 403923
NOx 1.154,76 kg/j
NH3 65,84 kg/j

Soort	Voertuig	Aantal voertuigen (/dag)	Stof	Emissie
Standaard	Licht verkeer	31.924,0	NOx NH3	508,54 kg/j 63,45 kg/j
Standaard	Middelzwaar vrachtverkeer	2.979,0	NOx NH3	300,72 kg/j 1,21 kg/j
Standaard	Zwaar vrachtverkeer	3.273,0	NOx NH3	345,51 kg/j 1,18 kg/j
Standaard	Bussen	0,0		

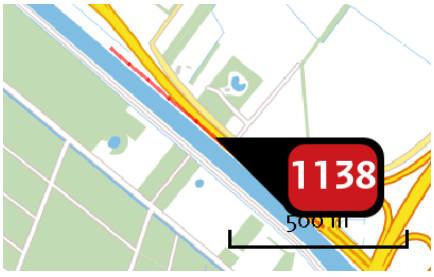

Naam
Locatie (X,Y) 162611, 404280
NOx 2.361,18 kg/j
NH3 376,16 kg/j

Soort	Voertuig	Aantal voertuigen (/dag)	Stof	Emissie
Standaard	Licht verkeer	33.948,0	NOx NH3	1.265,07 kg/j 370,63 kg/j
Standaard	Middelzwaar vrachtverkeer	2.881,0	NOx NH3	490,32 kg/j 2,72 kg/j
Standaard	Zwaar vrachtverkeer	3.167,0	NOx NH3	605,80 kg/j 2,81 kg/j
Standaard	Bussen	0,0		

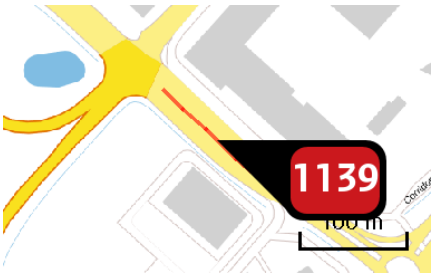

Naam	
Locatie (X,Y)	163891, 401292
NOx	333,43 kg/j
NH3	21,94 kg/j

Soort	Voertuig	Aantal voertuigen (/dag)	Stof	Emissie
Standaard	Licht verkeer	23.252,0	NOx NH3	148,26 kg/j 21,11 kg/j
Standaard	Middelzwaar vrachtverkeer	2.702,0	NOx NH3	98,48 kg/j < 1 kg/j
Standaard	Zwaar vrachtverkeer	2.339,0	NOx NH3	86,70 kg/j < 1 kg/j
Standaard	Bussen	0,0		

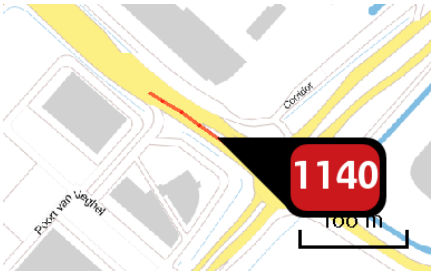

Naam	
Locatie (X,Y)	164004, 401205
NOx	409,38 kg/j
NH3	12,01 kg/j

Soort	Voertuig	Aantal voertuigen (/dag)	Stof	Emissie
Standaard	Licht verkeer	23.252,0	NOx NH3	171,51 kg/j 11,11 kg/j
Standaard	Middelzwaar vrachtverkeer	2.702,0	NOx NH3	120,11 kg/j < 1 kg/j
Standaard	Zwaar vrachtverkeer	2.339,0	NOx NH3	117,77 kg/j < 1 kg/j
Standaard	Bussen	0,0		

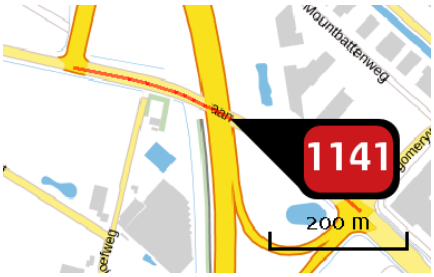

Naam
Locatie (X,Y) 163631, 401496
NOx 1.171,10 kg/j
NH3 58,40 kg/j

Soort	Voertuig	Aantal voertuigen (/dag)	Stof	Emissie
Standaard	Licht verkeer	19.881,0	NOx NH3	489,03 kg/j 56,09 kg/j
Standaard	Middelzwaar vrachtverkeer	2.231,0	NOx NH3	367,22 kg/j 1,34 kg/j
Standaard	Zwaar vrachtverkeer	1.805,0	NOx NH3	314,85 kg/j < 1 kg/j
Standaard	Bussen	0,0		

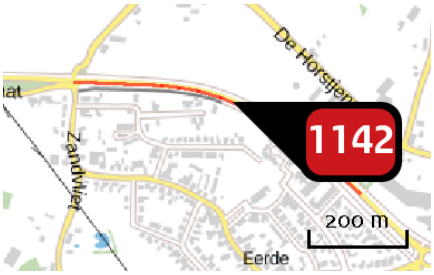

Naam
Locatie (X,Y) 162590, 402003
NOx 587,08 kg/j
NH3 48,62 kg/j

Soort	Voertuig	Aantal voertuigen (/dag)	Stof	Emissie
Standaard	Licht verkeer	10.956,0	NOx NH3	336,04 kg/j 47,49 kg/j
Standaard	Middelzwaar vrachtverkeer	926,0	NOx NH3	163,45 kg/j < 1 kg/j
Standaard	Zwaar vrachtverkeer	487,0	NOx NH3	87,59 kg/j < 1 kg/j
Standaard	Bussen	0,0		

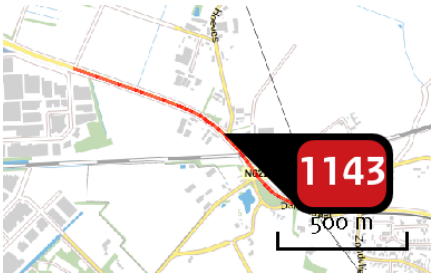

Naam	
Locatie (X,Y)	161738, 402339
NOx	1.244,97 kg/j
NH3	105,56 kg/j

Soort	Voertuig	Aantal voertuigen (/dag)	Stof	Emissie
Standaard	Licht verkeer	12.049,0	NOx NH3	724,62 kg/j 103,20 kg/j
Standaard	Middelzwaar vrachtverkeer	992,0	NOx NH3	341,01 kg/j 1,62 kg/j
Standaard	Zwaar vrachtverkeer	513,0	NOx NH3	179,35 kg/j < 1 kg/j
Standaard	Bussen	0,0		

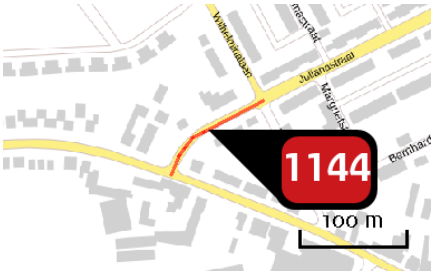

Naam	
Locatie (X,Y)	165142, 403118
NOx	24,31 kg/j
NH3	1,13 kg/j

Soort	Voertuig	Aantal voertuigen (/dag)	Stof	Emissie
Standaard	Licht verkeer	3.048,0	NOx NH3	16,71 kg/j 1,10 kg/j
Standaard	Middelzwaar vrachtverkeer	128,0	NOx NH3	4,13 kg/j < 1 kg/j
Standaard	Zwaar vrachtverkeer	95,0	NOx NH3	3,47 kg/j < 1 kg/j
Standaard	Bussen	0,0		

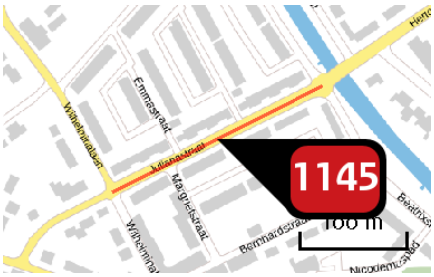

Naam	
Locatie (X,Y)	165290, 403194
NOx	49,72 kg/j
NH3	2,38 kg/j

Soort	Voertuig	Aantal voertuigen (/dag)	Stof	Emissie
Standaard	Licht verkeer	3.364,0	NOx NH3	35,41 kg/j 2,33 kg/j
Standaard	Middelzwaar vrachtverkeer	128,0	NOx NH3	7,92 kg/j < 1 kg/j
Standaard	Zwaar vrachtverkeer	91,0	NOx NH3	6,38 kg/j < 1 kg/j
Standaard	Bussen	0,0		

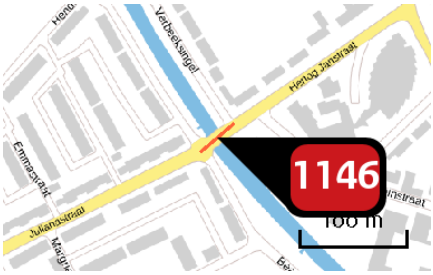

Naam	
Locatie (X,Y)	165402, 403255
NOx	6,32 kg/j
NH3	< 1 kg/j

Soort	Voertuig	Aantal voertuigen (/dag)	Stof	Emissie
Standaard	Licht verkeer	2.850,0	NOx NH3	5,27 kg/j < 1 kg/j
Standaard	Middelzwaar vrachtverkeer	58,0	NOx NH3	< 1 kg/j < 1 kg/j
Standaard	Zwaar vrachtverkeer	34,0	NOx NH3	< 1 kg/j < 1 kg/j
Standaard	Bussen	0,0		

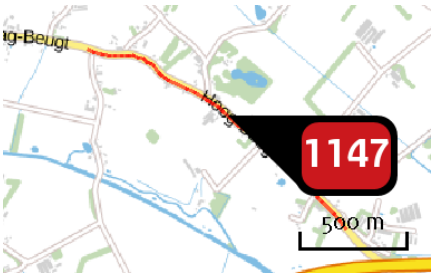

Naam
Locatie (X,Y) 163745, 405555
NOx 194,28 kg/j
NH3 19,47 kg/j

Soort	Voertuig	Aantal voertuigen (/dag)	Stof	Emissie
Standaard	Licht verkeer	1.895,0	NOx NH3	134,83 kg/j 19,20 kg/j
Standaard	Middelzwaar vrachtverkeer	77,0	NOx NH3	31,32 kg/j < 1 kg/j
Standaard	Zwaar vrachtverkeer	68,0	NOx NH3	28,13 kg/j < 1 kg/j
Standaard	Bussen	0,0		

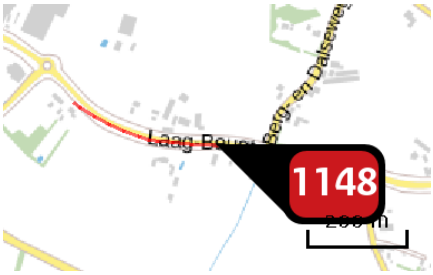

Naam
Locatie (X,Y) 162798, 405919
NOx 85,75 kg/j
NH3 8,44 kg/j

Soort	Voertuig	Aantal voertuigen (/dag)	Stof	Emissie
Standaard	Licht verkeer	2.070,0	NOx NH3	58,43 kg/j 8,32 kg/j
Standaard	Middelzwaar vrachtverkeer	88,0	NOx NH3	14,20 kg/j < 1 kg/j
Standaard	Zwaar vrachtverkeer	80,0	NOx NH3	13,13 kg/j < 1 kg/j
Standaard	Bussen	0,0		

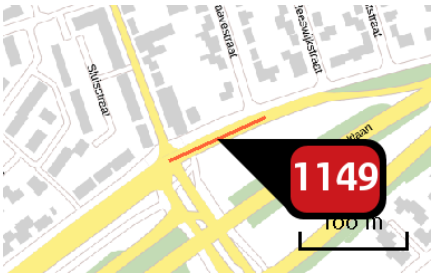

Naam	
Locatie (X,Y)	165482, 402585
NOx	22,45 kg/j
NH3	< 1 kg/j

Soort	Voertuig	Aantal voertuigen (/dag)	Stof	Emissie
Standaard	Licht verkeer	2.291,0	NOx NH3	11,66 kg/j < 1 kg/j
Standaard	Middelzwaar vrachtverkeer	206,0	NOx NH3	7,10 kg/j < 1 kg/j
Standaard	Zwaar vrachtverkeer	95,0	NOx NH3	3,70 kg/j < 1 kg/j
Standaard	Bussen	0,0		

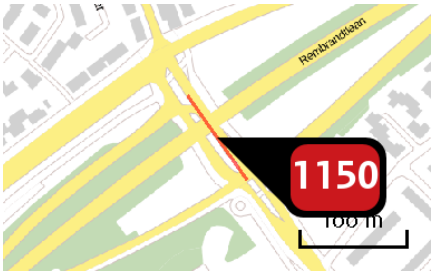

Naam	
Locatie (X,Y)	165488, 402486
NOx	80,07 kg/j
NH3	3,21 kg/j

Soort	Voertuig	Aantal voertuigen (/dag)	Stof	Emissie
Standaard	Licht verkeer	10.238,0	NOx NH3	46,91 kg/j 3,08 kg/j
Standaard	Middelzwaar vrachtverkeer	643,0	NOx NH3	17,34 kg/j < 1 kg/j
Standaard	Zwaar vrachtverkeer	518,0	NOx NH3	15,82 kg/j < 1 kg/j
Standaard	Bussen	0,0		



Naam	
Locatie (X,Y)	162091, 404859
NOx	2,12 kg/j
NH3	< 1 kg/j

Soort	Voertuig	Aantal voertuigen (/dag)	Stof	Emissie
Standaard	Licht verkeer	158,0	NOx NH3	< 1 kg/j < 1 kg/j
Standaard	Middelzwaar vrachtverkeer	25,0	NOx NH3	< 1 kg/j < 1 kg/j
Standaard	Zwaar vrachtverkeer	19,0	NOx NH3	< 1 kg/j < 1 kg/j
Standaard	Bussen	0,0		



Naam	
Locatie (X,Y)	163012, 404113
NOx	25,12 kg/j
NH3	< 1 kg/j

Soort	Voertuig	Aantal voertuigen (/dag)	Stof	Emissie
Standaard	Licht verkeer	4.059,0	NOx NH3	8,77 kg/j < 1 kg/j
Standaard	Middelzwaar vrachtverkeer	546,0	NOx NH3	6,94 kg/j < 1 kg/j
Standaard	Zwaar vrachtverkeer	654,0	NOx NH3	9,42 kg/j < 1 kg/j
Standaard	Bussen	0,0		



Naam	
Locatie (X,Y)	163249, 404263
NOx	133,12 kg/j
NH3	9,33 kg/j

Soort	Voertuig	Aantal voertuigen (/dag)	Stof	Emissie
Standaard	Licht verkeer	7.881,0	NOx NH3	63,33 kg/j 9,02 kg/j
Standaard	Middelzwaar vrachtverkeer	776,0	NOx NH3	35,64 kg/j < 1 kg/j
Standaard	Zwaar vrachtverkeer	731,0	NOx NH3	34,15 kg/j < 1 kg/j
Standaard	Bussen	0,0		



Naam	
Locatie (X,Y)	163094, 403937
NOx	25,68 kg/j
NH3	1,59 kg/j

Soort	Voertuig	Aantal voertuigen (/dag)	Stof	Emissie
Standaard	Licht verkeer	4.561,0	NOx NH3	10,70 kg/j 1,52 kg/j
Standaard	Middelzwaar vrachtverkeer	486,0	NOx NH3	6,51 kg/j < 1 kg/j
Standaard	Zwaar vrachtverkeer	621,0	NOx NH3	8,47 kg/j < 1 kg/j
Standaard	Bussen	0,0		

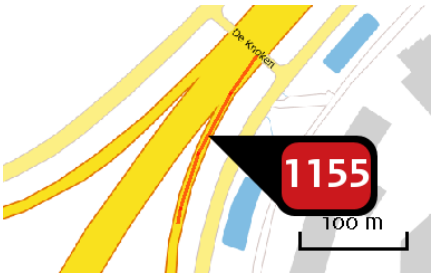

Naam	
Locatie (X,Y)	163282, 404230
NOx	121,19 kg/j
NH3	9,17 kg/j

Soort	Voertuig	Aantal voertuigen (/dag)	Stof	Emissie
Standaard	Licht verkeer	7.768,0	NOx NH3	62,54 kg/j 8,91 kg/j
Standaard	Middelzwaar vrachtverkeer	660,0	NOx NH3	30,37 kg/j < 1 kg/j
Standaard	Zwaar vrachtverkeer	604,0	NOx NH3	28,27 kg/j < 1 kg/j
Standaard	Bussen	0,0		



Naam	
Locatie (X,Y)	163083, 404094
NOx	25,75 kg/j
NH3	1,43 kg/j

Soort	Voertuig	Aantal voertuigen (/dag)	Stof	Emissie
Standaard	Licht verkeer	4.059,0	NOx NH3	9,52 kg/j 1,36 kg/j
Standaard	Middelzwaar vrachtverkeer	546,0	NOx NH3	7,32 kg/j < 1 kg/j
Standaard	Zwaar vrachtverkeer	654,0	NOx NH3	8,92 kg/j < 1 kg/j
Standaard	Bussen	0,0		



Naam	
Locatie (X,Y)	163225, 403920
NOx	27,90 kg/j
NH3	< 1 kg/j

Soort	Voertuig	Aantal voertuigen (/dag)	Stof	Emissie
Standaard	Licht verkeer	4.561,0	NOx NH3	11,01 kg/j < 1 kg/j
Standaard	Middelzwaar vrachtverkeer	486,0	NOx NH3	6,90 kg/j < 1 kg/j
Standaard	Zwaar vrachtverkeer	621,0	NOx NH3	9,99 kg/j < 1 kg/j
Standaard	Bussen	0,0		



Naam	
Locatie (X,Y)	162294, 404599
NOx	33,17 kg/j
NH3	2,54 kg/j

Soort	Voertuig	Aantal voertuigen (/dag)	Stof	Emissie
Standaard	Licht verkeer	2.706,0	NOx NH3	17,36 kg/j 2,47 kg/j
Standaard	Middelzwaar vrachtverkeer	242,0	NOx NH3	8,87 kg/j < 1 kg/j
Standaard	Zwaar vrachtverkeer	186,0	NOx NH3	6,94 kg/j < 1 kg/j
Standaard	Bussen	0,0		



Naam
Locatie (X,Y) 162280, 404545
NOx 17,29 kg/j
NH3 1,46 kg/j

Soort	Voertuig	Aantal voertuigen (/dag)	Stof	Emissie
Standaard	Licht verkeer	3.055,0	NOx NH3	9,99 kg/j 1,42 kg/j
Standaard	Middelzwaar vrachtverkeer	214,0	NOx NH3	4,00 kg/j < 1 kg/j
Standaard	Zwaar vrachtverkeer	174,0	NOx NH3	3,31 kg/j < 1 kg/j
Standaard	Bussen	0,0		



Naam
Locatie (X,Y) 161919, 404862
NOx 1,77 kg/j
NH3 < 1 kg/j

Soort	Voertuig	Aantal voertuigen (/dag)	Stof	Emissie
Standaard	Licht verkeer	129,0	NOx NH3	< 1 kg/j < 1 kg/j
Standaard	Middelzwaar vrachtverkeer	17,0	NOx NH3	< 1 kg/j < 1 kg/j
Standaard	Zwaar vrachtverkeer	15,0	NOx NH3	< 1 kg/j < 1 kg/j
Standaard	Bussen	0,0		



Naam	
Locatie (X,Y)	161922, 404893
NOx	1,69 kg/j
NH3	< 1 kg/j

Soort	Voertuig	Aantal voertuigen (/dag)	Stof	Emissie
Standaard	Licht verkeer	158,0	NOx	< 1 kg/j
			NH3	< 1 kg/j
Standaard	Middelzwaar vrachtverkeer	25,0	NOx	< 1 kg/j
			NH3	< 1 kg/j
Standaard	Zwaar vrachtverkeer	19,0	NOx	< 1 kg/j
			NH3	< 1 kg/j
Standaard	Bussen	0,0		



Naam	
Locatie (X,Y)	162003, 404875
NOx	1,49 kg/j
NH3	< 1 kg/j

Soort	Voertuig	Aantal voertuigen (/dag)	Stof	Emissie
Standaard	Licht verkeer	158,0	NOx	< 1 kg/j
			NH3	< 1 kg/j
Standaard	Middelzwaar vrachtverkeer	25,0	NOx	< 1 kg/j
			NH3	< 1 kg/j
Standaard	Zwaar vrachtverkeer	19,0	NOx	< 1 kg/j
			NH3	< 1 kg/j
Standaard	Bussen	0,0		

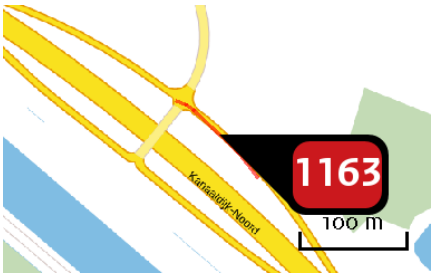

Naam	
Locatie (X,Y)	162178, 404810
NOx	27,27 kg/j
NH3	< 1 kg/j

Soort	Voertuig	Aantal voertuigen (/dag)	Stof	Emissie
Standaard	Licht verkeer	2.706,0	NOx NH3	13,75 kg/j < 1 kg/j
Standaard	Middelzwaar vrachtverkeer	242,0	NOx NH3	7,23 kg/j < 1 kg/j
Standaard	Zwaar vrachtverkeer	186,0	NOx NH3	6,29 kg/j < 1 kg/j
Standaard	Bussen	0,0		

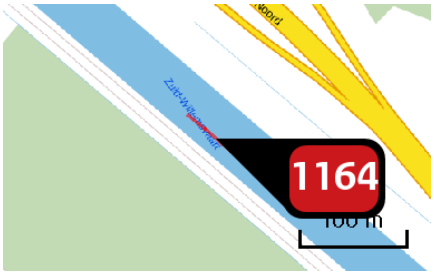

Naam	
Locatie (X,Y)	162153, 404610
NOx	17,79 kg/j
NH3	< 1 kg/j

Soort	Voertuig	Aantal voertuigen (/dag)	Stof	Emissie
Standaard	Licht verkeer	3.055,0	NOx NH3	9,93 kg/j < 1 kg/j
Standaard	Middelzwaar vrachtverkeer	214,0	NOx NH3	4,09 kg/j < 1 kg/j
Standaard	Zwaar vrachtverkeer	174,0	NOx NH3	3,77 kg/j < 1 kg/j
Standaard	Bussen	0,0		

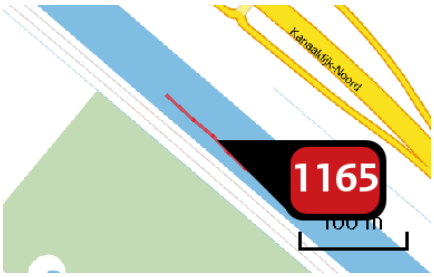

Naam	
Locatie (X,Y)	162080, 404670
NOx	1,98 kg/j
NH3	< 1 kg/j

Soort	Voertuig	Aantal voertuigen (/dag)	Stof	Emissie
Standaard	Licht verkeer	129,0	NOx NH3	< 1 kg/j < 1 kg/j
Standaard	Middelzwaar vrachtverkeer	17,0	NOx NH3	< 1 kg/j < 1 kg/j
Standaard	Zwaar vrachtverkeer	15,0	NOx NH3	< 1 kg/j < 1 kg/j
Standaard	Bussen	0,0		

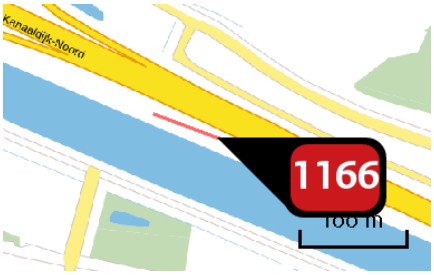

Naam	
Locatie (X,Y)	160188, 406172
NOx	12,42 kg/j
NH3	1,35 kg/j

Soort	Voertuig	Aantal voertuigen (/dag)	Stof	Emissie
Standaard	Licht verkeer	1.609,0	NOx NH3	9,36 kg/j 1,33 kg/j
Standaard	Middelzwaar vrachtverkeer	39,0	NOx NH3	1,30 kg/j < 1 kg/j
Standaard	Zwaar vrachtverkeer	52,0	NOx NH3	1,76 kg/j < 1 kg/j
Standaard	Bussen	0,0		

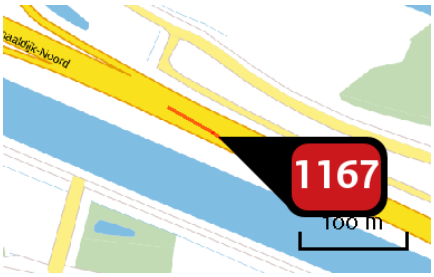

Naam
Locatie (X,Y) 160203, 406182
NOx 9,26 kg/j
NH3 < 1 kg/j

Soort	Voertuig	Aantal voertuigen (/dag)	Stof	Emissie
Standaard	Licht verkeer	1.263,0	NOx NH3	6,28 kg/j < 1 kg/j
Standaard	Middelzwaar vrachtverkeer	53,0	NOx NH3	1,51 kg/j < 1 kg/j
Standaard	Zwaar vrachtverkeer	51,0	NOx NH3	1,47 kg/j < 1 kg/j
Standaard	Bussen	0,0		

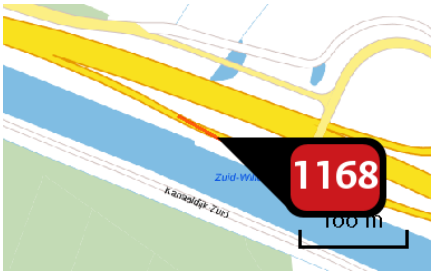

Naam
Locatie (X,Y) 159751, 406352
NOx 7,73 kg/j
NH3 < 1 kg/j

Soort	Voertuig	Aantal voertuigen (/dag)	Stof	Emissie
Standaard	Licht verkeer	1.374,0	NOx NH3	5,22 kg/j < 1 kg/j
Standaard	Middelzwaar vrachtverkeer	79,0	NOx NH3	1,71 kg/j < 1 kg/j
Standaard	Zwaar vrachtverkeer	36,0	NOx NH3	< 1 kg/j < 1 kg/j
Standaard	Bussen	0,0		

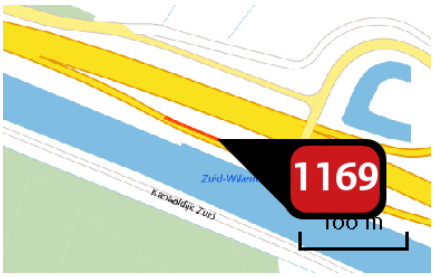

Naam
Locatie (X,Y) 159765, 406352
NOx 7,44 kg/j
NH3 < 1 kg/j

Soort	Voertuig	Aantal voertuigen (/dag)	Stof	Emissie
Standaard	Licht verkeer	1.207,0	NOx	5,85 kg/j
			NH3	< 1 kg/j
Standaard	Middelzwaar vrachtverkeer	26,0	NOx	< 1 kg/j
			NH3	< 1 kg/j
Standaard	Zwaar vrachtverkeer	31,0	NOx	< 1 kg/j
			NH3	< 1 kg/j
Standaard	Bussen	0,0		

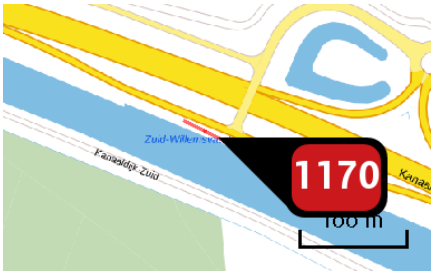

Naam
Locatie (X,Y) 159818, 406316
NOx 6,43 kg/j
NH3 < 1 kg/j

Soort	Voertuig	Aantal voertuigen (/dag)	Stof	Emissie
Standaard	Licht verkeer	1.374,0	NOx	4,34 kg/j
			NH3	< 1 kg/j
Standaard	Middelzwaar vrachtverkeer	79,0	NOx	1,43 kg/j
			NH3	< 1 kg/j
Standaard	Zwaar vrachtverkeer	36,0	NOx	< 1 kg/j
			NH3	< 1 kg/j
Standaard	Bussen	0,0		

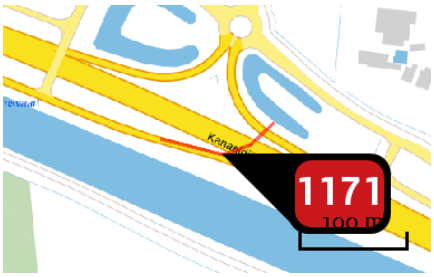

Naam	
Locatie (X,Y)	160000, 406268
NOx	8,74 kg/j
NH3	< 1 kg/j

Soort	Voertuig	Aantal voertuigen (/dag)	Stof	Emissie
Standaard	Licht verkeer	1.207,0	NOx NH3	6,73 kg/j < 1 kg/j
Standaard	Middelzwaar vrachtverkeer	26,0	NOx NH3	< 1 kg/j < 1 kg/j
Standaard	Zwaar vrachtverkeer	31,0	NOx NH3	1,15 kg/j < 1 kg/j
Standaard	Bussen	0,0		

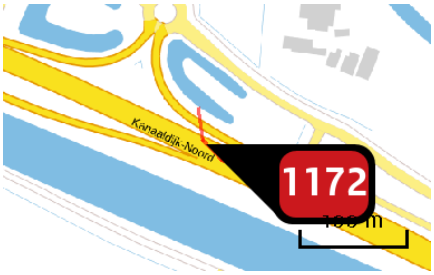

Naam	
Locatie (X,Y)	160056, 406263
NOx	6,52 kg/j
NH3	< 1 kg/j

Soort	Voertuig	Aantal voertuigen (/dag)	Stof	Emissie
Standaard	Licht verkeer	1.263,0	NOx NH3	4,30 kg/j < 1 kg/j
Standaard	Middelzwaar vrachtverkeer	53,0	NOx NH3	1,06 kg/j < 1 kg/j
Standaard	Zwaar vrachtverkeer	51,0	NOx NH3	1,16 kg/j < 1 kg/j
Standaard	Bussen	0,0		

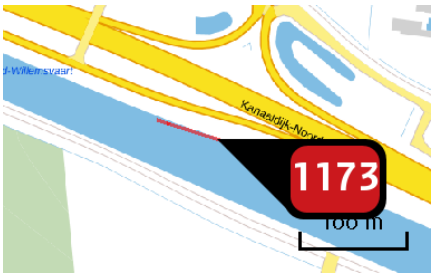

Naam
Locatie (X,Y) 159965, 406251
NOx 12,25 kg/j
NH3 < 1 kg/j

Soort	Voertuig	Aantal voertuigen (/dag)	Stof	Emissie
Standaard	Licht verkeer	1.609,0	NOx NH3	9,02 kg/j < 1 kg/j
Standaard	Middelzwaar vrachtverkeer	39,0	NOx NH3	1,29 kg/j < 1 kg/j
Standaard	Zwaar vrachtverkeer	52,0	NOx NH3	1,94 kg/j < 1 kg/j
Standaard	Bussen	0,0		



Naam
Locatie (X,Y) 156618, 407678
NOx 14,54 kg/j
NH3 1,68 kg/j

Soort	Voertuig	Aantal voertuigen (/dag)	Stof	Emissie
Standaard	Licht verkeer	3.582,0	NOx NH3	11,73 kg/j 1,67 kg/j
Standaard	Middelzwaar vrachtverkeer	80,0	NOx NH3	1,50 kg/j < 1 kg/j
Standaard	Zwaar vrachtverkeer	69,0	NOx NH3	1,31 kg/j < 1 kg/j
Standaard	Bussen	0,0		

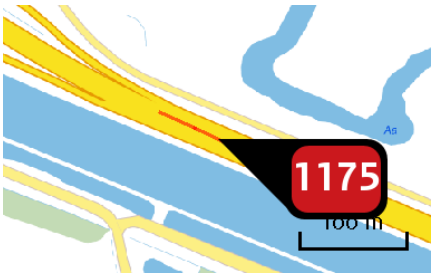

Naam
Locatie (X,Y) 157004, 407485
NOx 12,35 kg/j
NH3 1,02 kg/j

Soort	Voertuig	Aantal voertuigen (/dag)	Stof	Emissie
Standaard	Licht verkeer	1.272,0	NOx NH3	6,98 kg/j < 1 kg/j
Standaard	Middelzwaar vrachtverkeer	86,0	NOx NH3	2,70 kg/j < 1 kg/j
Standaard	Zwaar vrachtverkeer	84,0	NOx NH3	2,68 kg/j < 1 kg/j
Standaard	Bussen	0,0		

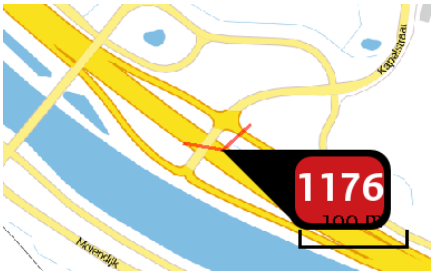

Naam
Locatie (X,Y) 156759, 407624
NOx 15,35 kg/j
NH3 < 1 kg/j

Soort	Voertuig	Aantal voertuigen (/dag)	Stof	Emissie
Standaard	Licht verkeer	3.582,0	NOx NH3	12,18 kg/j < 1 kg/j
Standaard	Middelzwaar vrachtverkeer	80,0	NOx NH3	1,60 kg/j < 1 kg/j
Standaard	Zwaar vrachtverkeer	69,0	NOx NH3	1,56 kg/j < 1 kg/j
Standaard	Bussen	0,0		

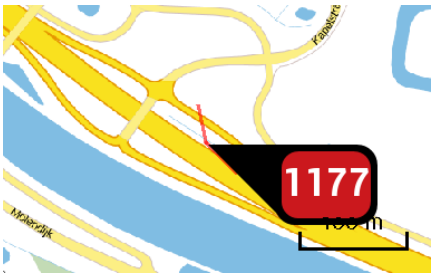

Naam
Locatie (X,Y) 156808, 407600
NOx 8,46 kg/j
NH3 < 1 kg/j

Soort	Voertuig	Aantal voertuigen (/dag)	Stof	Emissie
Standaard	Licht verkeer	1.272,0	NOx NH3	4,60 kg/j < 1 kg/j
Standaard	Middelzwaar vrachtverkeer	86,0	NOx NH3	1,83 kg/j < 1 kg/j
Standaard	Zwaar vrachtverkeer	84,0	NOx NH3	2,03 kg/j < 1 kg/j
Standaard	Bussen	0,0		



Naam
Locatie (X,Y) 156366, 407906
NOx 40,22 kg/j
NH3 3,59 kg/j

Soort	Voertuig	Aantal voertuigen (/dag)	Stof	Emissie
Standaard	Licht verkeer	3.979,0	NOx NH3	24,74 kg/j 3,52 kg/j
Standaard	Middelzwaar vrachtverkeer	277,0	NOx NH3	9,84 kg/j < 1 kg/j
Standaard	Zwaar vrachtverkeer	156,0	NOx NH3	5,64 kg/j < 1 kg/j
Standaard	Bussen	0,0		



Naam	
Locatie (X,Y)	156968, 407490
NOx	22,59 kg/j
NH3	1,56 kg/j

Soort	Voertuig	Aantal voertuigen (/dag)	Stof	Emissie
Standaard	Licht verkeer	1.203,0	NOx NH3	10,58 kg/j 1,51 kg/j
Standaard	Middelzwaar vrachtverkeer	136,0	NOx NH3	6,84 kg/j < 1 kg/j
Standaard	Zwaar vrachtverkeer	101,0	NOx NH3	5,17 kg/j < 1 kg/j
Standaard	Bussen	0,0		

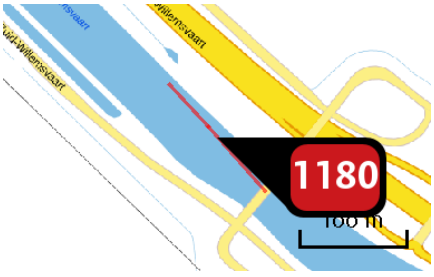

Naam	
Locatie (X,Y)	156542, 407704
NOx	43,16 kg/j
NH3	1,77 kg/j

Soort	Voertuig	Aantal voertuigen (/dag)	Stof	Emissie
Standaard	Licht verkeer	3.979,0	NOx NH3	25,84 kg/j 1,70 kg/j
Standaard	Middelzwaar vrachtverkeer	277,0	NOx NH3	10,58 kg/j < 1 kg/j
Standaard	Zwaar vrachtverkeer	156,0	NOx NH3	6,75 kg/j < 1 kg/j
Standaard	Bussen	0,0		

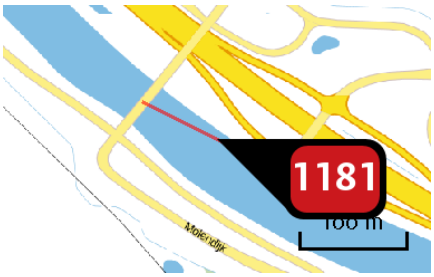

Naam	
Locatie (X,Y)	156655, 407618
NOx	19,83 kg/j
NH3	< 1 kg/j

Soort	Voertuig	Aantal voertuigen (/dag)	Stof	Emissie
Standaard	Licht verkeer	1.203,0	NOx NH3	8,92 kg/j < 1 kg/j
Standaard	Middelzwaar vrachtverkeer	136,0	NOx NH3	5,93 kg/j < 1 kg/j
Standaard	Zwaar vrachtverkeer	101,0	NOx NH3	4,99 kg/j < 1 kg/j
Standaard	Bussen	0,0		

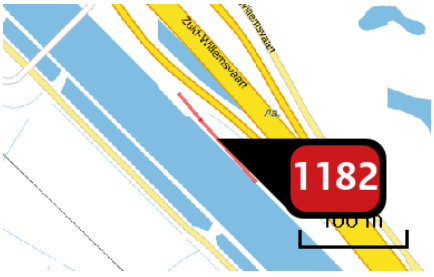

Naam	
Locatie (X,Y)	155271, 409004
NOx	8,65 kg/j
NH3	< 1 kg/j

Soort	Voertuig	Aantal voertuigen (/dag)	Stof	Emissie
Standaard	Licht verkeer	1.259,0	NOx NH3	6,31 kg/j < 1 kg/j
Standaard	Middelzwaar vrachtverkeer	48,0	NOx NH3	1,38 kg/j < 1 kg/j
Standaard	Zwaar vrachtverkeer	33,0	NOx NH3	< 1 kg/j < 1 kg/j
Standaard	Bussen	0,0		



Naam	
Locatie (X,Y)	155278, 409022
NOx	10,42 kg/j
NH3	1,10 kg/j

Soort	Voertuig	Aantal voertuigen (/dag)	Stof	Emissie
Standaard	Licht verkeer	1.268,0	NOx NH3	7,62 kg/j 1,09 kg/j
Standaard	Middelzwaar vrachtverkeer	54,0	NOx NH3	1,86 kg/j < 1 kg/j
Standaard	Zwaar vrachtverkeer	27,0	NOx NH3	< 1 kg/j < 1 kg/j
Standaard	Bussen	0,0		

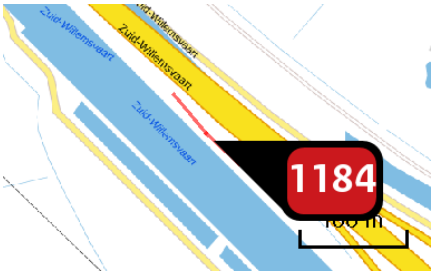

Naam	
Locatie (X,Y)	154878, 409401
NOx	15,57 kg/j
NH3	1,75 kg/j

Soort	Voertuig	Aantal voertuigen (/dag)	Stof	Emissie
Standaard	Licht verkeer	2.258,0	NOx NH3	12,16 kg/j 1,73 kg/j
Standaard	Middelzwaar vrachtverkeer	59,0	NOx NH3	1,82 kg/j < 1 kg/j
Standaard	Zwaar vrachtverkeer	51,0	NOx NH3	1,60 kg/j < 1 kg/j
Standaard	Bussen	0,0		

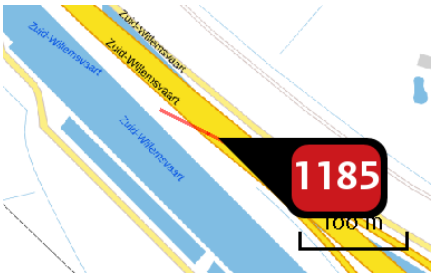

Naam	
Locatie (X,Y)	154893, 409417
NOx	21,36 kg/j
NH3	2,40 kg/j

Soort	Voertuig	Aantal voertuigen (/dag)	Stof	Emissie
Standaard	Licht verkeer	3.005,0	NOx NH3	16,68 kg/j 2,38 kg/j
Standaard	Middelzwaar vrachtverkeer	70,0	NOx NH3	2,22 kg/j < 1 kg/j
Standaard	Zwaar vrachtverkeer	76,0	NOx NH3	2,45 kg/j < 1 kg/j
Standaard	Bussen	0,0		

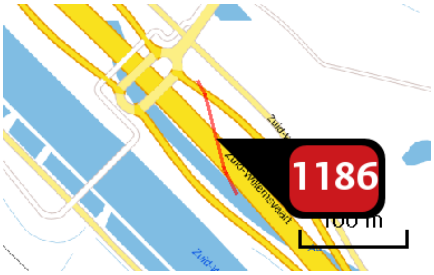

Naam	
Locatie (X,Y)	155229, 409130
NOx	9,00 kg/j
NH3	< 1 kg/j

Soort	Voertuig	Aantal voertuigen (/dag)	Stof	Emissie
Standaard	Licht verkeer	1.268,0	NOx NH3	6,59 kg/j < 1 kg/j
Standaard	Middelzwaar vrachtverkeer	54,0	NOx NH3	1,60 kg/j < 1 kg/j
Standaard	Zwaar vrachtverkeer	27,0	NOx NH3	< 1 kg/j < 1 kg/j
Standaard	Bussen	0,0		



Naam
Locatie (X,Y) 154961, 409330
NOx 13,87 kg/j
NH3 1,56 kg/j

Soort	Voertuig	Aantal voertuigen (/dag)	Stof	Emissie
Standaard	Licht verkeer	2.258,0	NOx NH3	10,83 kg/j 1,54 kg/j
Standaard	Middelzwaar vrachtverkeer	59,0	NOx NH3	1,62 kg/j < 1 kg/j
Standaard	Zwaar vrachtverkeer	51,0	NOx NH3	1,42 kg/j < 1 kg/j
Standaard	Bussen	0,0		



Naam
Locatie (X,Y) 154991, 409366
NOx 18,26 kg/j
NH3 2,05 kg/j

Soort	Voertuig	Aantal voertuigen (/dag)	Stof	Emissie
Standaard	Licht verkeer	3.005,0	NOx NH3	14,27 kg/j 2,03 kg/j
Standaard	Middelzwaar vrachtverkeer	70,0	NOx NH3	1,90 kg/j < 1 kg/j
Standaard	Zwaar vrachtverkeer	76,0	NOx NH3	2,10 kg/j < 1 kg/j
Standaard	Bussen	0,0		

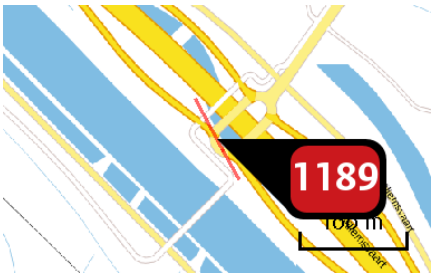

Naam
Locatie (X,Y) 155140, 409171
NOx 7,14 kg/j
NH3 < 1 kg/j

Soort	Voertuig	Aantal voertuigen (/dag)	Stof	Emissie
Standaard	Licht verkeer	1.259,0	NOx NH3	5,10 kg/j < 1 kg/j
Standaard	Middelzwaar vrachtverkeer	48,0	NOx NH3	1,14 kg/j < 1 kg/j
Standaard	Zwaar vrachtverkeer	33,0	NOx NH3	< 1 kg/j < 1 kg/j
Standaard	Bussen	0,0		

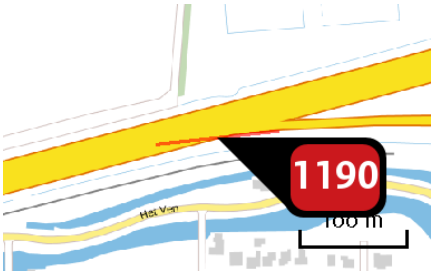

Naam
Locatie (X,Y) 167208, 405361
NOx 19,69 kg/j
NH3 1,74 kg/j

Soort	Voertuig	Aantal voertuigen (/dag)	Stof	Emissie
Standaard	Licht verkeer	2.236,0	NOx NH3	11,98 kg/j 1,71 kg/j
Standaard	Middelzwaar vrachtverkeer	150,0	NOx NH3	4,59 kg/j < 1 kg/j
Standaard	Zwaar vrachtverkeer	100,0	NOx NH3	3,11 kg/j < 1 kg/j
Standaard	Bussen	0,0		



Naam	
Locatie (X,Y)	167889, 405556
NOx	86,98 kg/j
NH3	8,25 kg/j

Soort	Voertuig	Aantal voertuigen (/dag)	Stof	Emissie
Standaard	Licht verkeer	6.938,0	NOx NH3	56,95 kg/j 8,11 kg/j
Standaard	Middelzwaar vrachtverkeer	407,0	NOx NH3	19,10 kg/j < 1 kg/j
Standaard	Zwaar vrachtverkeer	229,0	NOx NH3	10,93 kg/j < 1 kg/j
Standaard	Bussen	0,0		



Naam	
Locatie (X,Y)	167895, 405599
NOx	80,63 kg/j
NH3	7,32 kg/j

Soort	Voertuig	Aantal voertuigen (/dag)	Stof	Emissie
Standaard	Licht verkeer	6.412,0	NOx NH3	50,41 kg/j 7,18 kg/j
Standaard	Middelzwaar vrachtverkeer	459,0	NOx NH3	20,62 kg/j < 1 kg/j
Standaard	Zwaar vrachtverkeer	210,0	NOx NH3	9,60 kg/j < 1 kg/j
Standaard	Bussen	0,0		

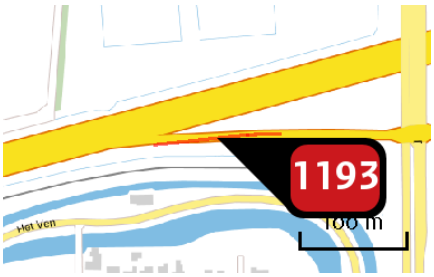

Naam	
Locatie (X,Y)	167323, 405374
NOx	20,28 kg/j
NH3	1,79 kg/j

Soort	Voertuig	Aantal voertuigen (/dag)	Stof	Emissie
Standaard	Licht verkeer	2.236,0	NOx NH3	12,34 kg/j 1,76 kg/j
Standaard	Middelzwaar vrachtverkeer	150,0	NOx NH3	4,73 kg/j < 1 kg/j
Standaard	Zwaar vrachtverkeer	100,0	NOx NH3	3,21 kg/j < 1 kg/j
Standaard	Bussen	0,0		



Naam	
Locatie (X,Y)	167744, 405478
NOx	77,29 kg/j
NH3	7,33 kg/j

Soort	Voertuig	Aantal voertuigen (/dag)	Stof	Emissie
Standaard	Licht verkeer	6.938,0	NOx NH3	50,61 kg/j 7,21 kg/j
Standaard	Middelzwaar vrachtverkeer	407,0	NOx NH3	16,97 kg/j < 1 kg/j
Standaard	Zwaar vrachtverkeer	229,0	NOx NH3	9,71 kg/j < 1 kg/j
Standaard	Bussen	0,0		

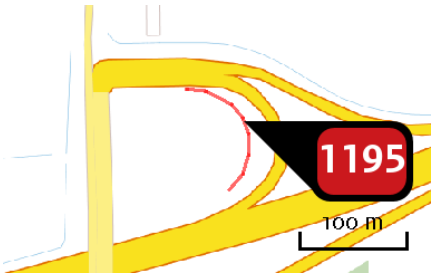

Naam	
Locatie (X,Y)	167641, 405588
NOx	22,40 kg/j
NH3	1,80 kg/j

Soort	Voertuig	Aantal voertuigen (/dag)	Stof	Emissie
Standaard	Licht verkeer	1.940,0	NOx NH3	12,35 kg/j 1,76 kg/j
Standaard	Middelzwaar vrachtverkeer	139,0	NOx NH3	5,06 kg/j < 1 kg/j
Standaard	Zwaar vrachtverkeer	135,0	NOx NH3	5,00 kg/j < 1 kg/j
Standaard	Bussen	0,0		

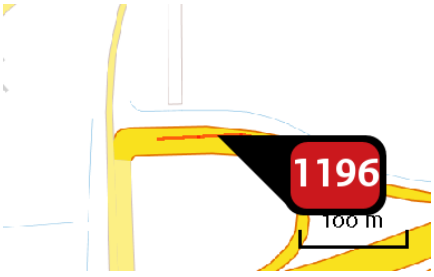

Naam	
Locatie (X,Y)	167595, 405639
NOx	56,89 kg/j
NH3	2,37 kg/j

Soort	Voertuig	Aantal voertuigen (/dag)	Stof	Emissie
Standaard	Licht verkeer	6.412,0	NOx NH3	34,71 kg/j 2,28 kg/j
Standaard	Middelzwaar vrachtverkeer	459,0	NOx NH3	14,61 kg/j < 1 kg/j
Standaard	Zwaar vrachtverkeer	210,0	NOx NH3	7,57 kg/j < 1 kg/j
Standaard	Bussen	0,0		

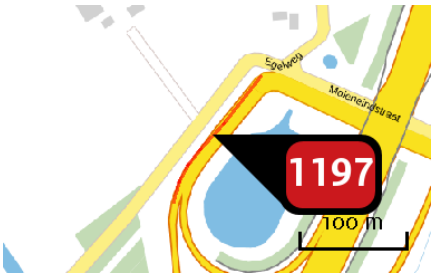

Naam	
Locatie (X,Y)	169490, 407068
NOx	169,94 kg/j
NH3	5,79 kg/j

Soort	Voertuig	Aantal voertuigen (/dag)	Stof	Emissie
Standaard	Licht verkeer	11.950,0	NOx NH3	83,98 kg/j 5,45 kg/j
Standaard	Middelzwaar vrachtverkeer	1.161,0	NOx NH3	48,93 kg/j < 1 kg/j
Standaard	Zwaar vrachtverkeer	776,0	NOx NH3	37,04 kg/j < 1 kg/j
Standaard	Bussen	0,0		

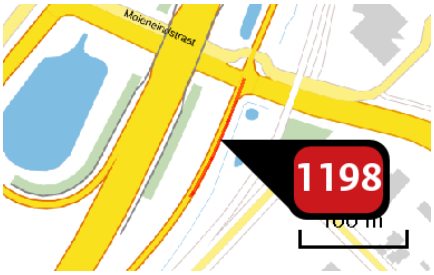

Naam	
Locatie (X,Y)	169688, 406993
NOx	134,63 kg/j
NH3	4,62 kg/j

Soort	Voertuig	Aantal voertuigen (/dag)	Stof	Emissie
Standaard	Licht verkeer	11.457,0	NOx NH3	66,63 kg/j 4,35 kg/j
Standaard	Middelzwaar vrachtverkeer	1.132,0	NOx NH3	39,07 kg/j < 1 kg/j
Standaard	Zwaar vrachtverkeer	740,0	NOx NH3	28,93 kg/j < 1 kg/j
Standaard	Bussen	0,0		

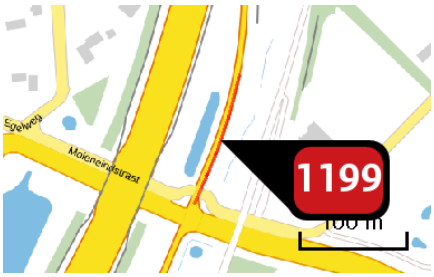

Naam	
Locatie (X,Y)	169740, 407120
NOx	65,11 kg/j
NH3	2,25 kg/j

Soort	Voertuig	Aantal voertuigen (/dag)	Stof	Emissie
Standaard	Licht verkeer	5.333,0	NOx NH3	32,33 kg/j 2,12 kg/j
Standaard	Middelzwaar vrachtverkeer	454,0	NOx NH3	16,18 kg/j < 1 kg/j
Standaard	Zwaar vrachtverkeer	411,0	NOx NH3	16,60 kg/j < 1 kg/j
Standaard	Bussen	0,0		



Naam	
Locatie (X,Y)	169423, 406728
NOx	207,77 kg/j
NH3	15,19 kg/j

Soort	Voertuig	Aantal voertuigen (/dag)	Stof	Emissie
Standaard	Licht verkeer	11.950,0	NOx NH3	106,22 kg/j 14,74 kg/j
Standaard	Middelzwaar vrachtverkeer	1.161,0	NOx NH3	60,30 kg/j < 1 kg/j
Standaard	Zwaar vrachtverkeer	776,0	NOx NH3	41,25 kg/j < 1 kg/j
Standaard	Bussen	0,0		



Naam	
Locatie (X,Y)	169513, 406769
NOx	180,19 kg/j
NH3	13,39 kg/j

Soort	Voertuig	Aantal voertuigen (/dag)	Stof	Emissie
Standaard	Licht verkeer	11.457,0	NOx NH3	92,35 kg/j 13,00 kg/j
Standaard	Middelzwaar vrachtverkeer	1.132,0	NOx NH3	52,70 kg/j < 1 kg/j
Standaard	Zwaar vrachtverkeer	740,0	NOx NH3	35,14 kg/j < 1 kg/j
Standaard	Bussen	0,0		

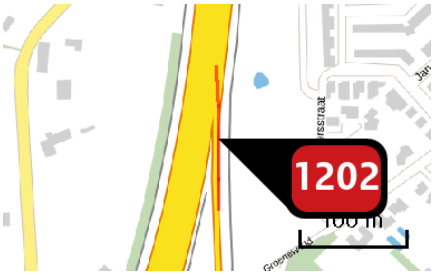

Naam	
Locatie (X,Y)	169763, 407376
NOx	64,60 kg/j
NH3	4,89 kg/j

Soort	Voertuig	Aantal voertuigen (/dag)	Stof	Emissie
Standaard	Licht verkeer	5.333,0	NOx NH3	33,39 kg/j 4,76 kg/j
Standaard	Middelzwaar vrachtverkeer	454,0	NOx NH3	16,25 kg/j < 1 kg/j
Standaard	Zwaar vrachtverkeer	411,0	NOx NH3	14,96 kg/j < 1 kg/j
Standaard	Bussen	0,0		

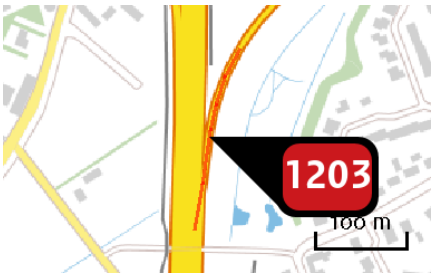

Naam	
Locatie (X,Y)	169733, 408686
NOx	133,73 kg/j
NH3	13,04 kg/j

Soort	Voertuig	Aantal voertuigen (/dag)	Stof	Emissie
Standaard	Licht verkeer	9.520,0	NOx NH3	90,21 kg/j 12,85 kg/j
Standaard	Middelzwaar vrachtverkeer	412,0	NOx NH3	22,32 kg/j < 1 kg/j
Standaard	Zwaar vrachtverkeer	385,0	NOx NH3	21,21 kg/j < 1 kg/j
Standaard	Bussen	0,0		

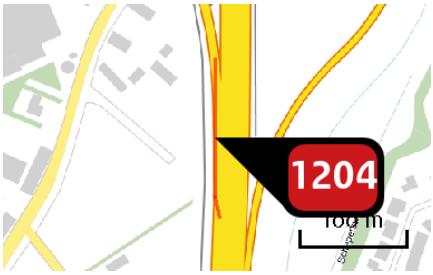

Naam	
Locatie (X,Y)	169697, 408762
NOx	89,36 kg/j
NH3	8,78 kg/j

Soort	Voertuig	Aantal voertuigen (/dag)	Stof	Emissie
Standaard	Licht verkeer	8.697,0	NOx NH3	60,77 kg/j 8,65 kg/j
Standaard	Middelzwaar vrachtverkeer	367,0	NOx NH3	14,66 kg/j < 1 kg/j
Standaard	Zwaar vrachtverkeer	343,0	NOx NH3	13,93 kg/j < 1 kg/j
Standaard	Bussen	0,0		

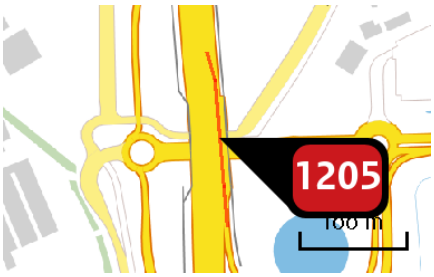

Naam	
Locatie (X,Y)	169725, 409096
NOx	72,63 kg/j
NH3	6,81 kg/j

Soort	Voertuig	Aantal voertuigen (/dag)	Stof	Emissie
Standaard	Licht verkeer	6.189,0	NOx NH3	47,00 kg/j 6,69 kg/j
Standaard	Middelzwaar vrachtverkeer	277,0	NOx NH3	12,03 kg/j < 1 kg/j
Standaard	Zwaar vrachtverkeer	308,0	NOx NH3	13,60 kg/j < 1 kg/j
Standaard	Bussen	0,0		

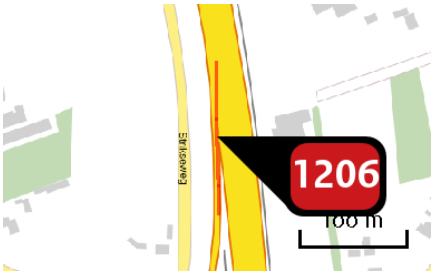

Naam	
Locatie (X,Y)	169666, 409423
NOx	70,95 kg/j
NH3	6,84 kg/j

Soort	Voertuig	Aantal voertuigen (/dag)	Stof	Emissie
Standaard	Licht verkeer	7.151,0	NOx NH3	47,30 kg/j 6,74 kg/j
Standaard	Middelzwaar vrachtverkeer	299,0	NOx NH3	11,30 kg/j < 1 kg/j
Standaard	Zwaar vrachtverkeer	321,0	NOx NH3	12,34 kg/j < 1 kg/j
Standaard	Bussen	0,0		



Naam	
Locatie (X,Y)	169816, 408842
NOx	103,98 kg/j
NH3	10,14 kg/j

Soort	Voertuig	Aantal voertuigen (/dag)	Stof	Emissie
Standaard	Licht verkeer	9.520,0	NOx NH3	70,14 kg/j 9,99 kg/j
Standaard	Middelzwaar vrachtverkeer	412,0	NOx NH3	17,35 kg/j < 1 kg/j
Standaard	Zwaar vrachtverkeer	385,0	NOx NH3	16,49 kg/j < 1 kg/j
Standaard	Bussen	0,0		

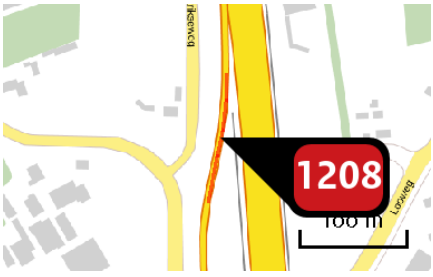

Naam	
Locatie (X,Y)	169662, 409292
NOx	60,33 kg/j
NH3	5,82 kg/j

Soort	Voertuig	Aantal voertuigen (/dag)	Stof	Emissie
Standaard	Licht verkeer	7.151,0	NOx NH3	40,22 kg/j 5,73 kg/j
Standaard	Middelzwaar vrachtverkeer	299,0	NOx NH3	9,61 kg/j < 1 kg/j
Standaard	Zwaar vrachtverkeer	321,0	NOx NH3	10,50 kg/j < 1 kg/j
Standaard	Bussen	0,0		

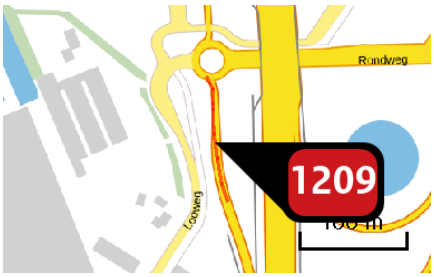

Naam	
Locatie (X,Y)	169655, 409007
NOx	74,44 kg/j
NH3	3,33 kg/j

Soort	Voertuig	Aantal voertuigen (/dag)	Stof	Emissie
Standaard	Licht verkeer	8.697,0	NOx NH3	49,27 kg/j 3,24 kg/j
Standaard	Middelzwaar vrachtverkeer	367,0	NOx NH3	12,22 kg/j < 1 kg/j
Standaard	Zwaar vrachtverkeer	343,0	NOx NH3	12,95 kg/j < 1 kg/j
Standaard	Bussen	0,0		

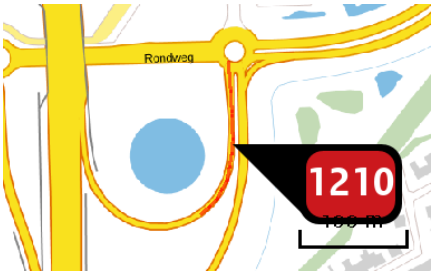

Naam	
Locatie (X,Y)	169871, 409003
NOx	71,75 kg/j
NH3	3,06 kg/j

Soort	Voertuig	Aantal voertuigen (/dag)	Stof	Emissie
Standaard	Licht verkeer	6.189,0	NOx NH3	45,00 kg/j 2,95 kg/j
Standaard	Middelzwaar vrachtverkeer	277,0	NOx NH3	11,84 kg/j < 1 kg/j
Standaard	Zwaar vrachtverkeer	308,0	NOx NH3	14,92 kg/j < 1 kg/j
Standaard	Bussen	0,0		

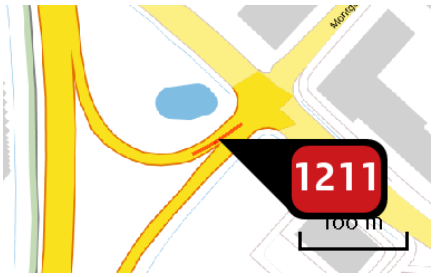

Naam	
Locatie (X,Y)	163769, 401322
NOx	39,21 kg/j
NH3	1,09 kg/j

Soort	Voertuig	Aantal voertuigen (/dag)	Stof	Emissie
Standaard	Licht verkeer	6.260,0	NOx NH3	15,23 kg/j 1,00 kg/j
Standaard	Middelzwaar vrachtverkeer	790,0	NOx NH3	11,30 kg/j < 1 kg/j
Standaard	Zwaar vrachtverkeer	782,0	NOx NH3	12,68 kg/j < 1 kg/j
Standaard	Bussen	0,0		

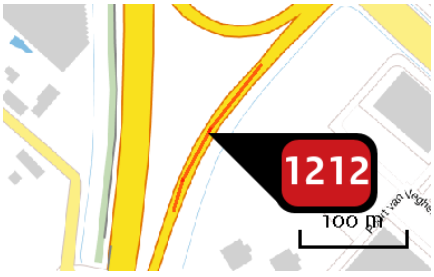

Naam	
Locatie (X,Y)	163686, 401209
NOx	124,23 kg/j
NH3	6,73 kg/j

Soort	Voertuig	Aantal voertuigen (/dag)	Stof	Emissie
Standaard	Licht verkeer	5.936,0	NOx NH3	44,80 kg/j 6,38 kg/j
Standaard	Middelzwaar vrachtverkeer	975,0	NOx NH3	42,06 kg/j < 1 kg/j
Standaard	Zwaar vrachtverkeer	852,0	NOx NH3	37,38 kg/j < 1 kg/j
Standaard	Bussen	0,0		

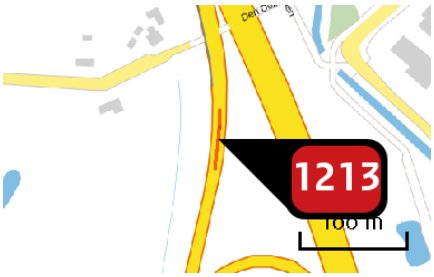

Naam	
Locatie (X,Y)	163454, 401842
NOx	38,61 kg/j
NH3	2,46 kg/j

Soort	Voertuig	Aantal voertuigen (/dag)	Stof	Emissie
Standaard	Licht verkeer	6.470,0	NOx NH3	16,61 kg/j 2,37 kg/j
Standaard	Middelzwaar vrachtverkeer	760,0	NOx NH3	11,15 kg/j < 1 kg/j
Standaard	Zwaar vrachtverkeer	727,0	NOx NH3	10,85 kg/j < 1 kg/j
Standaard	Bussen	0,0		

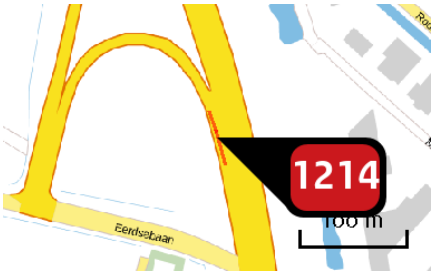

Naam	
Locatie (X,Y)	163572, 401637
NOx	40,39 kg/j
NH3	2,25 kg/j

Soort	Voertuig	Aantal voertuigen (/dag)	Stof	Emissie
Standaard	Licht verkeer	6.401,0	NOx NH3	15,01 kg/j 2,14 kg/j
Standaard	Middelzwaar vrachtverkeer	1.026,0	NOx NH3	13,75 kg/j < 1 kg/j
Standaard	Zwaar vrachtverkeer	853,0	NOx NH3	11,63 kg/j < 1 kg/j
Standaard	Bussen	0,0		

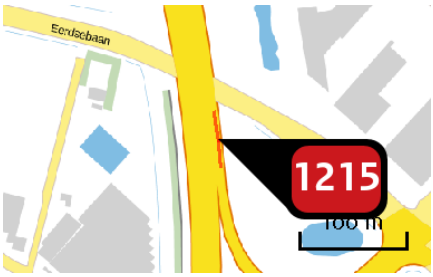

Naam	
Locatie (X,Y)	163632, 401449
NOx	35,93 kg/j
NH3	2,19 kg/j

Soort	Voertuig	Aantal voertuigen (/dag)	Stof	Emissie
Standaard	Licht verkeer	6.260,0	NOx NH3	14,68 kg/j 2,09 kg/j
Standaard	Middelzwaar vrachtverkeer	790,0	NOx NH3	10,59 kg/j < 1 kg/j
Standaard	Zwaar vrachtverkeer	782,0	NOx NH3	10,66 kg/j < 1 kg/j
Standaard	Bussen	0,0		

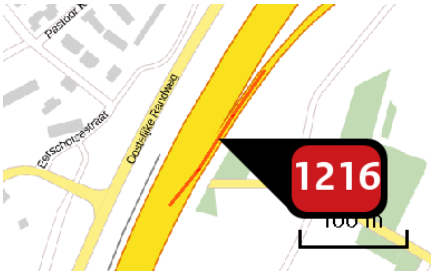

Naam	
Locatie (X,Y)	161181, 397713
NOx	82,83 kg/j
NH3	8,93 kg/j

Soort	Voertuig	Aantal voertuigen (/dag)	Stof	Emissie
Standaard	Licht verkeer	8.654,0	NOx NH3	62,03 kg/j 8,83 kg/j
Standaard	Middelzwaar vrachtverkeer	296,0	NOx NH3	12,13 kg/j < 1 kg/j
Standaard	Zwaar vrachtverkeer	208,0	NOx NH3	8,67 kg/j < 1 kg/j
Standaard	Bussen	0,0		

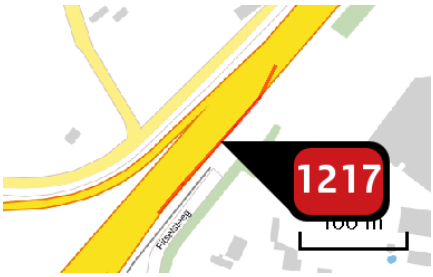

Naam
Locatie (X,Y) 161657, 398311
NOx 99,01 kg/j
NH3 10,14 kg/j

Soort	Voertuig	Aantal voertuigen (/dag)	Stof	Emissie
Standaard	Licht verkeer	8.544,0	NOx NH3	70,32 kg/j 10,01 kg/j
Standaard	Middelzwaar vrachtverkeer	322,0	NOx NH3	15,15 kg/j < 1 kg/j
Standaard	Zwaar vrachtverkeer	283,0	NOx NH3	13,54 kg/j < 1 kg/j
Standaard	Bussen	0,0		



Naam
Locatie (X,Y) 161409, 398074
NOx 59,96 kg/j
NH3 6,34 kg/j

Soort	Voertuig	Aantal voertuigen (/dag)	Stof	Emissie
Standaard	Licht verkeer	7.633,0	NOx NH3	44,00 kg/j 6,27 kg/j
Standaard	Middelzwaar vrachtverkeer	277,0	NOx NH3	9,13 kg/j < 1 kg/j
Standaard	Zwaar vrachtverkeer	204,0	NOx NH3	6,84 kg/j < 1 kg/j
Standaard	Bussen	0,0		



Naam	
Locatie (X,Y)	161628, 398332
NOx	97,73 kg/j
NH3	9,95 kg/j

Soort	Voertuig	Aantal voertuigen (/dag)	Stof	Emissie
Standaard	Licht verkeer	7.387,0	NOx NH3	68,99 kg/j 9,82 kg/j
Standaard	Middelzwaar vrachtverkeer	279,0	NOx NH3	14,89 kg/j < 1 kg/j
Standaard	Zwaar vrachtverkeer	255,0	NOx NH3	13,84 kg/j < 1 kg/j
Standaard	Bussen	0,0		

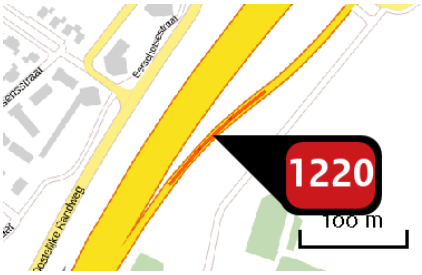

Naam	
Locatie (X,Y)	161264, 397821
NOx	66,75 kg/j
NH3	7,20 kg/j

Soort	Voertuig	Aantal voertuigen (/dag)	Stof	Emissie
Standaard	Licht verkeer	8.654,0	NOx NH3	49,99 kg/j 7,12 kg/j
Standaard	Middelzwaar vrachtverkeer	296,0	NOx NH3	9,77 kg/j < 1 kg/j
Standaard	Zwaar vrachtverkeer	208,0	NOx NH3	6,98 kg/j < 1 kg/j
Standaard	Bussen	0,0		

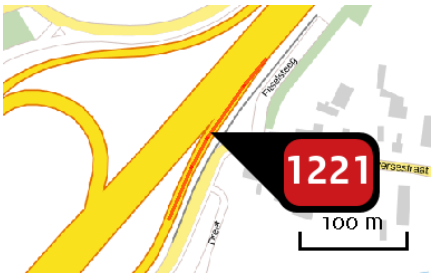

Naam	
Locatie (X,Y)	161548, 398177
NOx	97,63 kg/j
NH3	10,00 kg/j

Soort	Voertuig	Aantal voertuigen (/dag)	Stof	Emissie
Standaard	Licht verkeer	8.544,0	NOx NH3	69,34 kg/j 9,87 kg/j
Standaard	Middelzwaar vrachtverkeer	322,0	NOx NH3	14,94 kg/j < 1 kg/j
Standaard	Zwaar vrachtverkeer	283,0	NOx NH3	13,35 kg/j < 1 kg/j
Standaard	Bussen	0,0		



Naam	
Locatie (X,Y)	161468, 398251
NOx	83,37 kg/j
NH3	8,49 kg/j

Soort	Voertuig	Aantal voertuigen (/dag)	Stof	Emissie
Standaard	Licht verkeer	7.387,0	NOx NH3	58,85 kg/j 8,38 kg/j
Standaard	Middelzwaar vrachtverkeer	279,0	NOx NH3	12,71 kg/j < 1 kg/j
Standaard	Zwaar vrachtverkeer	255,0	NOx NH3	11,81 kg/j < 1 kg/j
Standaard	Bussen	0,0		

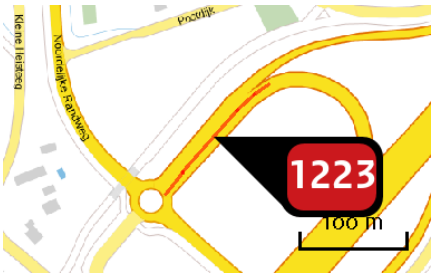

Naam	
Locatie (X,Y)	161305, 398157
NOx	71,90 kg/j
NH3	3,47 kg/j

Soort	Voertuig	Aantal voertuigen (/dag)	Stof	Emissie
Standaard	Licht verkeer	7.633,0	NOx NH3	51,67 kg/j 3,39 kg/j
Standaard	Middelzwaar vrachtverkeer	277,0	NOx NH3	11,03 kg/j < 1 kg/j
Standaard	Zwaar vrachtverkeer	204,0	NOx NH3	9,20 kg/j < 1 kg/j
Standaard	Bussen	0,0		

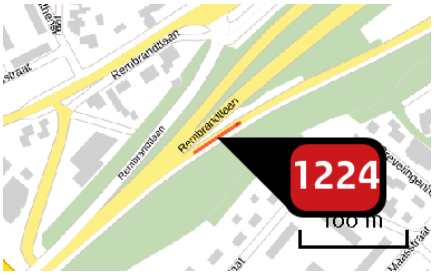

Naam	
Locatie (X,Y)	165260, 402307
NOx	25,66 kg/j
NH3	< 1 kg/j

Soort	Voertuig	Aantal voertuigen (/dag)	Stof	Emissie
Standaard	Licht verkeer	5.961,0	NOx NH3	14,85 kg/j < 1 kg/j
Standaard	Middelzwaar vrachtverkeer	315,0	NOx NH3	4,84 kg/j < 1 kg/j
Standaard	Zwaar vrachtverkeer	343,0	NOx NH3	5,97 kg/j < 1 kg/j
Standaard	Bussen	0,0		

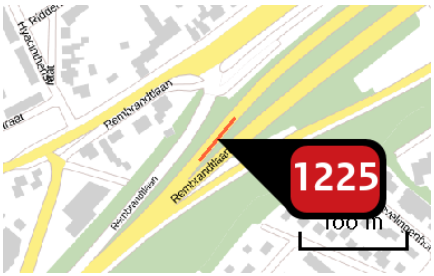

Naam
Locatie (X,Y) 165267, 402353
NOx 22,07 kg/j
NH3 < 1 kg/j

Soort	Voertuig	Aantal voertuigen (/dag)	Stof	Emissie
Standaard	Licht verkeer	5.158,0	NOx NH3	12,47 kg/j < 1 kg/j
Standaard	Middelzwaar vrachtverkeer	311,0	NOx NH3	4,42 kg/j < 1 kg/j
Standaard	Zwaar vrachtverkeer	321,0	NOx NH3	5,17 kg/j < 1 kg/j
Standaard	Bussen	0,0		

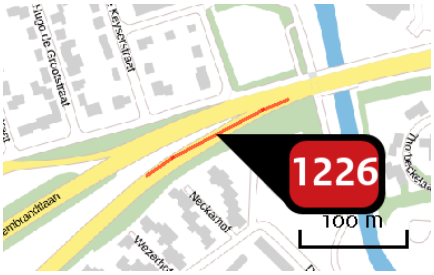

Naam
Locatie (X,Y) 165772, 402653
NOx 39,28 kg/j
NH3 1,82 kg/j

Soort	Voertuig	Aantal voertuigen (/dag)	Stof	Emissie
Standaard	Licht verkeer	3.746,0	NOx NH3	27,02 kg/j 1,77 kg/j
Standaard	Middelzwaar vrachtverkeer	195,0	NOx NH3	8,27 kg/j < 1 kg/j
Standaard	Zwaar vrachtverkeer	83,0	NOx NH3	3,99 kg/j < 1 kg/j
Standaard	Bussen	0,0		

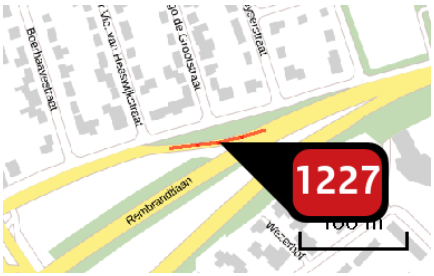

Naam	
Locatie (X,Y)	165652, 402632
NOx	21,05 kg/j
NH3	< 1 kg/j

Soort	Voertuig	Aantal voertuigen (/dag)	Stof	Emissie
Standaard	Licht verkeer	2.291,0	NOx NH3	10,93 kg/j < 1 kg/j
Standaard	Middelzwaar vrachtverkeer	206,0	NOx NH3	6,65 kg/j < 1 kg/j
Standaard	Zwaar vrachtverkeer	95,0	NOx NH3	3,47 kg/j < 1 kg/j
Standaard	Bussen	0,0		

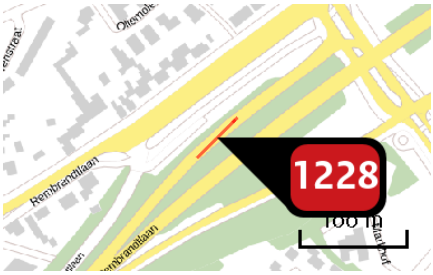

Naam	
Locatie (X,Y)	165336, 402426
NOx	22,07 kg/j
NH3	< 1 kg/j

Soort	Voertuig	Aantal voertuigen (/dag)	Stof	Emissie
Standaard	Licht verkeer	5.158,0	NOx NH3	12,47 kg/j < 1 kg/j
Standaard	Middelzwaar vrachtverkeer	311,0	NOx NH3	4,42 kg/j < 1 kg/j
Standaard	Zwaar vrachtverkeer	321,0	NOx NH3	5,17 kg/j < 1 kg/j
Standaard	Bussen	0,0		

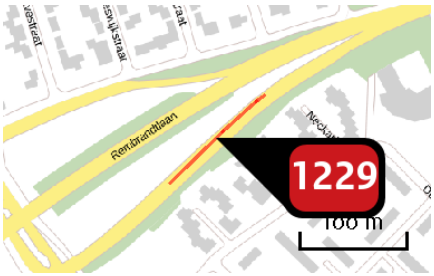

Naam	
Locatie (X,Y)	165663, 402575
NOx	31,60 kg/j
NH3	1,47 kg/j

Soort	Voertuig	Aantal voertuigen (/dag)	Stof	Emissie
Standaard	Licht verkeer	3.746,0	NOx NH3	21,74 kg/j 1,43 kg/j
Standaard	Middelzwaar vrachtverkeer	195,0	NOx NH3	6,65 kg/j < 1 kg/j
Standaard	Zwaar vrachtverkeer	83,0	NOx NH3	3,21 kg/j < 1 kg/j
Standaard	Bussen	0,0		

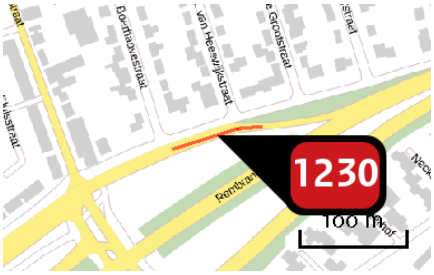

Naam	
Locatie (X,Y)	165566, 402617
NOx	19,57 kg/j
NH3	< 1 kg/j

Soort	Voertuig	Aantal voertuigen (/dag)	Stof	Emissie
Standaard	Licht verkeer	2.291,0	NOx NH3	10,16 kg/j < 1 kg/j
Standaard	Middelzwaar vrachtverkeer	206,0	NOx NH3	6,18 kg/j < 1 kg/j
Standaard	Zwaar vrachtverkeer	95,0	NOx NH3	3,22 kg/j < 1 kg/j
Standaard	Bussen	0,0		

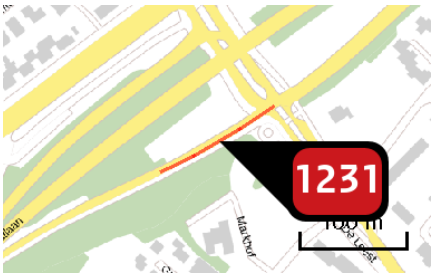

Naam	
Locatie (X,Y)	165464, 402416
NOx	62,32 kg/j
NH3	2,40 kg/j

Soort	Voertuig	Aantal voertuigen (/dag)	Stof	Emissie
Standaard	Licht verkeer	5.961,0	NOx NH3	36,06 kg/j 2,30 kg/j
Standaard	Middelzwaar vrachtverkeer	315,0	NOx NH3	11,76 kg/j < 1 kg/j
Standaard	Zwaar vrachtverkeer	343,0	NOx NH3	14,50 kg/j < 1 kg/j
Standaard	Bussen	0,0		

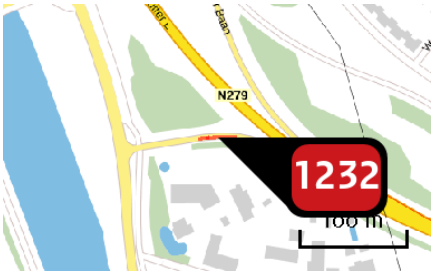

Naam	Wolfsputter Baan
Locatie (X,Y)	175690, 388888
NOx	6,54 kg/j
NH3	< 1 kg/j

Soort	Voertuig	Aantal voertuigen (/dag)	Stof	Emissie
Standaard	Licht verkeer	3.007,0	NOx NH3	4,82 kg/j < 1 kg/j
Standaard	Middelzwaar vrachtverkeer	143,0	NOx NH3	1,31 kg/j < 1 kg/j
Standaard	Zwaar vrachtverkeer	45,0	NOx NH3	< 1 kg/j < 1 kg/j
Standaard	Bussen	0,0		

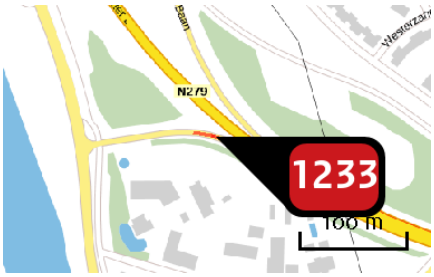

Naam	Wolfsputter Baan
Locatie (X,Y)	175727, 388884
NOx	8,37 kg/j
NH3	< 1 kg/j

Soort	Voertuig	Aantal voertuigen (/dag)	Stof	Emissie
Standaard	Licht verkeer	3.007,0	NOx NH3	6,16 kg/j < 1 kg/j
Standaard	Middelzwaar vrachtverkeer	143,0	NOx NH3	1,67 kg/j < 1 kg/j
Standaard	Zwaar vrachtverkeer	45,0	NOx NH3	< 1 kg/j < 1 kg/j
Standaard	Bussen	0,0		

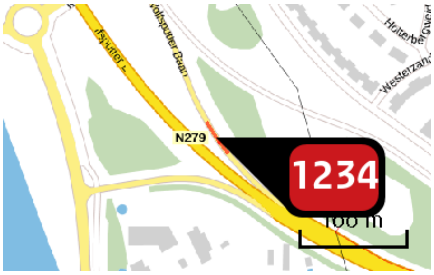

Naam	Wolfsputter Baan
Locatie (X,Y)	175728, 388927
NOx	4,72 kg/j
NH3	< 1 kg/j

Soort	Voertuig	Aantal voertuigen (/dag)	Stof	Emissie
Standaard	Licht verkeer	2.266,0	NOx NH3	3,42 kg/j < 1 kg/j
Standaard	Middelzwaar vrachtverkeer	103,0	NOx NH3	< 1 kg/j < 1 kg/j
Standaard	Zwaar vrachtverkeer	47,0	NOx NH3	< 1 kg/j < 1 kg/j
Standaard	Bussen	0,0		

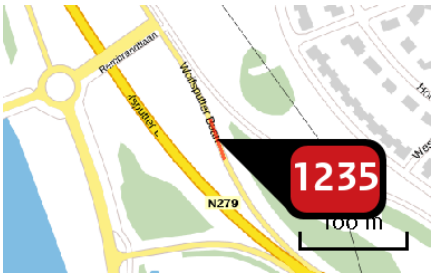

Naam	Wolfsputter Baan
Locatie (X,Y)	175699, 388986
NOx	5,62 kg/j
NH3	< 1 kg/j

Soort	Voertuig	Aantal voertuigen (/dag)	Stof	Emissie
Standaard	Licht verkeer	2.266,0	NOx NH3	4,07 kg/j < 1 kg/j
Standaard	Middelzwaar vrachtverkeer	103,0	NOx NH3	1,06 kg/j < 1 kg/j
Standaard	Zwaar vrachtverkeer	47,0	NOx NH3	< 1 kg/j < 1 kg/j
Standaard	Bussen	0,0		

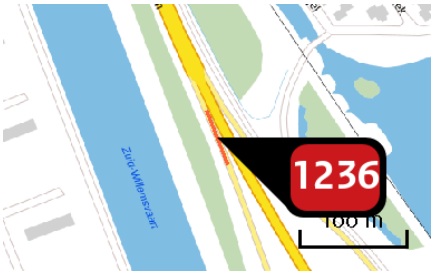

Naam	Rijpelbaan
Locatie (X,Y)	175468, 389255
NOx	29,02 kg/j
NH3	2,00 kg/j

Soort	Voertuig	Aantal voertuigen (/dag)	Stof	Emissie
Standaard	Licht verkeer	5.640,0	NOx NH3	13,73 kg/j 1,94 kg/j
Standaard	Middelzwaar vrachtverkeer	582,0	NOx NH3	8,17 kg/j < 1 kg/j
Standaard	Zwaar vrachtverkeer	497,0	NOx NH3	7,11 kg/j < 1 kg/j
Standaard	Bussen	0,0		

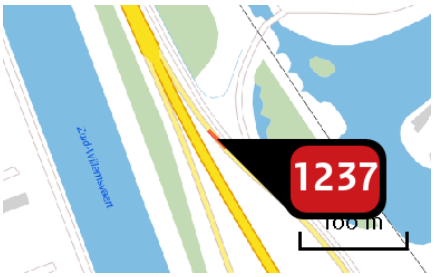

Naam	Wolfsputter Baan
Locatie (X,Y)	175510, 389233
NOx	10,37 kg/j
NH3	< 1 kg/j

Soort	Voertuig	Aantal voertuigen (/dag)	Stof	Emissie
Standaard	Licht verkeer	5.044,0	NOx NH3	4,93 kg/j < 1 kg/j
Standaard	Middelzwaar vrachtverkeer	514,0	NOx NH3	2,87 kg/j < 1 kg/j
Standaard	Zwaar vrachtverkeer	453,0	NOx NH3	2,57 kg/j < 1 kg/j
Standaard	Bussen	0,0		

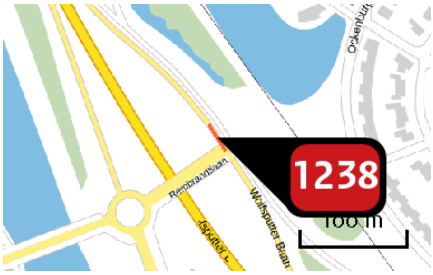

Naam	Wolfsputter Baan
Locatie (X,Y)	175634, 389104
NOx	14,23 kg/j
NH3	< 1 kg/j

Soort	Voertuig	Aantal voertuigen (/dag)	Stof	Emissie
Standaard	Licht verkeer	5.044,0	NOx NH3	6,48 kg/j < 1 kg/j
Standaard	Middelzwaar vrachtverkeer	514,0	NOx NH3	3,88 kg/j < 1 kg/j
Standaard	Zwaar vrachtverkeer	453,0	NOx NH3	3,87 kg/j < 1 kg/j
Standaard	Bussen	0,0		



Naam	Rijpelbaan
Locatie (X,Y)	175525, 389102
NOx	17,36 kg/j
NH3	< 1 kg/j

Soort	Voertuig	Aantal voertuigen (/dag)	Stof	Emissie
Standaard	Licht verkeer	5.640,0	NOx NH3	7,88 kg/j < 1 kg/j
Standaard	Middelzwaar vrachtverkeer	582,0	NOx NH3	4,82 kg/j < 1 kg/j
Standaard	Zwaar vrachtverkeer	497,0	NOx NH3	4,66 kg/j < 1 kg/j
Standaard	Bussen	0,0		

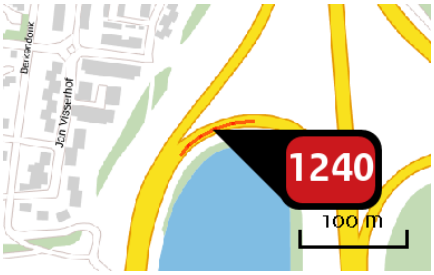

Naam	N279 - HELMOND
Locatie (X,Y)	177752, 387138
NOx	23,61 kg/j
NH3	1,47 kg/j

Soort	Voertuig	Aantal voertuigen (/dag)	Stof	Emissie
Standaard	Licht verkeer	2.756,0	NOx NH3	9,92 kg/j 1,41 kg/j
Standaard	Middelzwaar vrachtverkeer	314,0	NOx NH3	6,46 kg/j < 1 kg/j
Standaard	Zwaar vrachtverkeer	345,0	NOx NH3	7,22 kg/j < 1 kg/j
Standaard	Bussen	0,0		

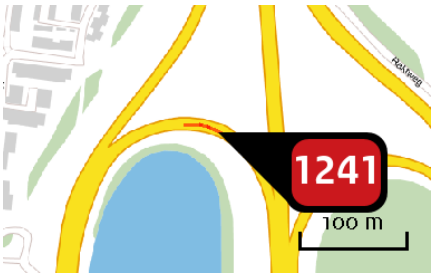

Naam	N279 - HELMOND
Locatie (X,Y)	177822, 387139
NOx	21,27 kg/j
NH3	1,33 kg/j

Soort	Voertuig	Aantal voertuigen (/dag)	Stof	Emissie
Standaard	Licht verkeer	2.756,0	NOx NH3	8,94 kg/j 1,27 kg/j
Standaard	Middelzwaar vrachtverkeer	314,0	NOx NH3	5,82 kg/j < 1 kg/j
Standaard	Zwaar vrachtverkeer	345,0	NOx NH3	6,51 kg/j < 1 kg/j
Standaard	Bussen	0,0		

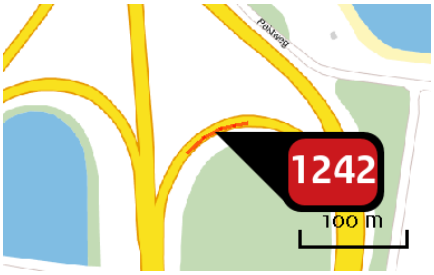

Naam	N279 - HELMOND
Locatie (X,Y)	177943, 387102
NOx	17,83 kg/j
NH3	< 1 kg/j

Soort	Voertuig	Aantal voertuigen (/dag)	Stof	Emissie
Standaard	Licht verkeer	2.223,0	NOx NH3	6,46 kg/j < 1 kg/j
Standaard	Middelzwaar vrachtverkeer	308,0	NOx NH3	5,12 kg/j < 1 kg/j
Standaard	Zwaar vrachtverkeer	370,0	NOx NH3	6,25 kg/j < 1 kg/j
Standaard	Bussen	0,0		

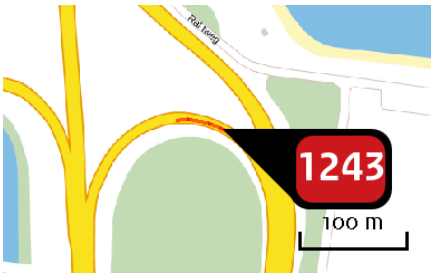

Naam	N279 - HELMOND
Locatie (X,Y)	178016, 387102
NOx	25,39 kg/j
NH3	1,38 kg/j

Soort	Voertuig	Aantal voertuigen (/dag)	Stof	Emissie
Standaard	Licht verkeer	2.223,0	NOx NH3	9,20 kg/j 1,31 kg/j
Standaard	Middelzwaar vrachtverkeer	308,0	NOx NH3	7,29 kg/j < 1 kg/j
Standaard	Zwaar vrachtverkeer	370,0	NOx NH3	8,90 kg/j < 1 kg/j
Standaard	Bussen	0,0		

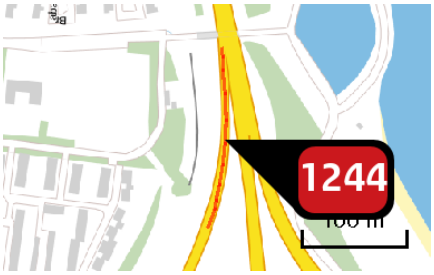

Naam	N279 - HELMOND
Locatie (X,Y)	177837, 387375
NOx	45,23 kg/j
NH3	3,75 kg/j

Soort	Voertuig	Aantal voertuigen (/dag)	Stof	Emissie
Standaard	Licht verkeer	3.176,0	NOx NH3	25,72 kg/j 3,66 kg/j
Standaard	Middelzwaar vrachtverkeer	208,0	NOx NH3	9,63 kg/j < 1 kg/j
Standaard	Zwaar vrachtverkeer	210,0	NOx NH3	9,89 kg/j < 1 kg/j
Standaard	Bussen	0,0		

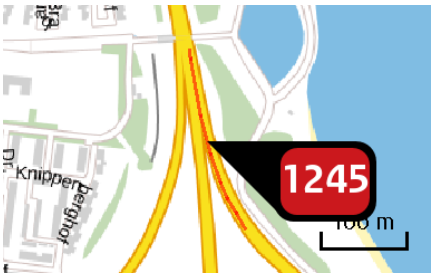

Naam	N279 - HELMOND
Locatie (X,Y)	177867, 387357
NOx	55,17 kg/j
NH3	4,51 kg/j

Soort	Voertuig	Aantal voertuigen (/dag)	Stof	Emissie
Standaard	Licht verkeer	2.979,0	NOx NH3	30,93 kg/j 4,41 kg/j
Standaard	Middelzwaar vrachtverkeer	207,0	NOx NH3	12,29 kg/j < 1 kg/j
Standaard	Zwaar vrachtverkeer	198,0	NOx NH3	11,95 kg/j < 1 kg/j
Standaard	Bussen	0,0		

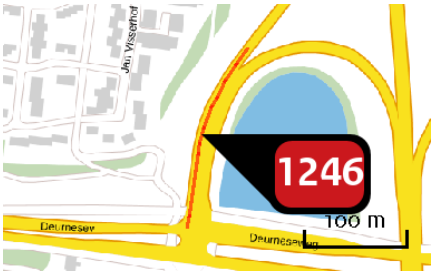

Naam	N279 - HELMOND
Locatie (X,Y)	177683, 387061
NOx	52,05 kg/j
NH3	1,96 kg/j

Soort	Voertuig	Aantal voertuigen (/dag)	Stof	Emissie
Standaard	Licht verkeer	3.176,0	NOx NH3	28,51 kg/j 1,87 kg/j
Standaard	Middelzwaar vrachtverkeer	208,0	NOx NH3	10,98 kg/j < 1 kg/j
Standaard	Zwaar vrachtverkeer	210,0	NOx NH3	12,56 kg/j < 1 kg/j
Standaard	Bussen	0,0		

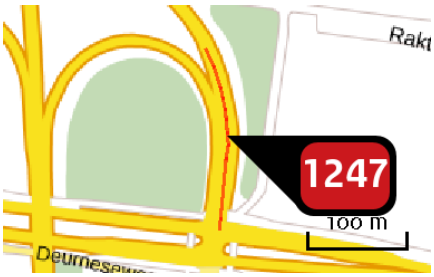

Naam	N279 - HELMOND
Locatie (X,Y)	178074, 387017
NOx	48,88 kg/j
NH3	1,82 kg/j

Soort	Voertuig	Aantal voertuigen (/dag)	Stof	Emissie
Standaard	Licht verkeer	2.979,0	NOx NH3	26,40 kg/j 1,73 kg/j
Standaard	Middelzwaar vrachtverkeer	207,0	NOx NH3	10,79 kg/j < 1 kg/j
Standaard	Zwaar vrachtverkeer	198,0	NOx NH3	11,69 kg/j < 1 kg/j
Standaard	Bussen	0,0		

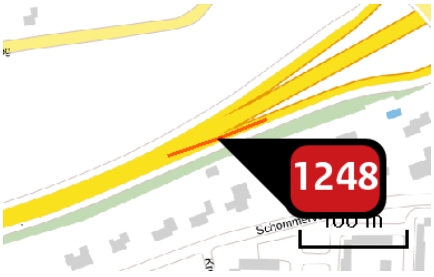

Naam	N270 - Helmondsingel
Locatie (X,Y)	182509, 386526
NOx	38,85 kg/j
NH3	2,83 kg/j

Soort	Voertuig	Aantal voertuigen (/dag)	Stof	Emissie
Standaard	Licht verkeer	4.602,0	NOx NH3	21,97 kg/j 2,77 kg/j
Standaard	Middelzwaar vrachtverkeer	342,0	NOx NH3	10,27 kg/j < 1 kg/j
Standaard	Zwaar vrachtverkeer	211,0	NOx NH3	6,61 kg/j < 1 kg/j
Standaard	Bussen	0,0		

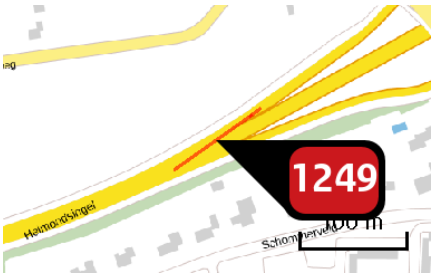

Naam	N270 - Helmondsingel
Locatie (X,Y)	182503, 386538
NOx	36,79 kg/j
NH3	3,18 kg/j

Soort	Voertuig	Aantal voertuigen (/dag)	Stof	Emissie
Standaard	Licht verkeer	4.789,0	NOx NH3	21,86 kg/j 3,11 kg/j
Standaard	Middelzwaar vrachtverkeer	337,0	NOx NH3	8,79 kg/j < 1 kg/j
Standaard	Zwaar vrachtverkeer	231,0	NOx NH3	6,13 kg/j < 1 kg/j
Standaard	Bussen	0,0		

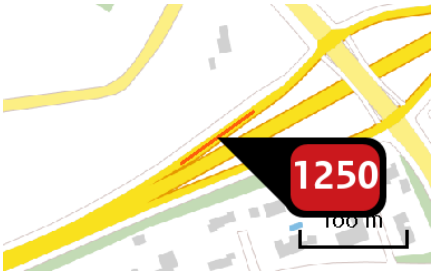

Naam	N270 - Helmondsingel
Locatie (X,Y)	182577, 386590
NOx	31,39 kg/j
NH3	2,71 kg/j

Soort	Voertuig	Aantal voertuigen (/dag)	Stof	Emissie
Standaard	Licht verkeer	4.789,0	NOx NH3	18,65 kg/j 2,66 kg/j
Standaard	Middelzwaar vrachtverkeer	337,0	NOx NH3	7,50 kg/j < 1 kg/j
Standaard	Zwaar vrachtverkeer	231,0	NOx NH3	5,23 kg/j < 1 kg/j
Standaard	Bussen	0,0		

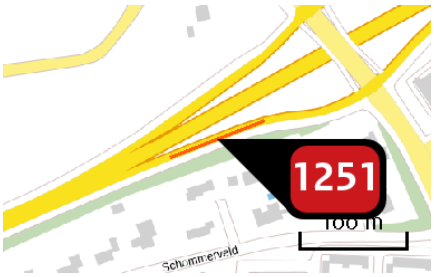

Naam	N270 - Helmondsingel
Locatie (X,Y)	182598, 386560
NOx	37,49 kg/j
NH3	2,73 kg/j

Soort	Voertuig	Aantal voertuigen (/dag)	Stof	Emissie
Standaard	Licht verkeer	4.602,0	NOx NH3	21,20 kg/j 2,67 kg/j
Standaard	Middelzwaar vrachtverkeer	342,0	NOx NH3	9,91 kg/j < 1 kg/j
Standaard	Zwaar vrachtverkeer	211,0	NOx NH3	6,38 kg/j < 1 kg/j
Standaard	Bussen	0,0		

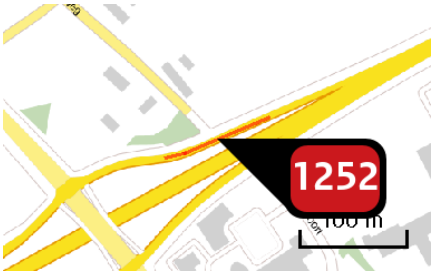

Naam	N270 - Helmondsingel
Locatie (X,Y)	182822, 386728
NOx	28,42 kg/j
NH3	1,67 kg/j

Soort	Voertuig	Aantal voertuigen (/dag)	Stof	Emissie
Standaard	Licht verkeer	2.412,0	NOx NH3	12,11 kg/j 1,61 kg/j
Standaard	Middelzwaar vrachtverkeer	233,0	NOx NH3	7,09 kg/j < 1 kg/j
Standaard	Zwaar vrachtverkeer	293,0	NOx NH3	9,21 kg/j < 1 kg/j
Standaard	Bussen	0,0		

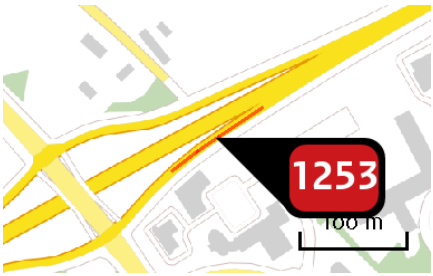

Naam	N270 - Helmondsingel
Locatie (X,Y)	182842, 386698
NOx	23,86 kg/j
NH3	1,65 kg/j

Soort	Voertuig	Aantal voertuigen (/dag)	Stof	Emissie
Standaard	Licht verkeer	2.326,0	NOx NH3	11,17 kg/j 1,59 kg/j
Standaard	Middelzwaar vrachtverkeer	200,0	NOx NH3	5,49 kg/j < 1 kg/j
Standaard	Zwaar vrachtverkeer	258,0	NOx NH3	7,20 kg/j < 1 kg/j
Standaard	Bussen	0,0		

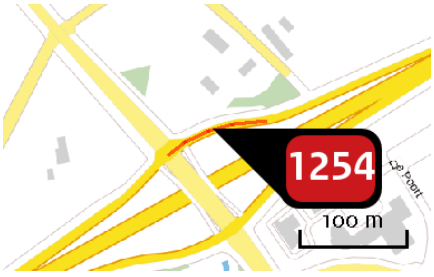

Naam	N270 - Helmondsingel
Locatie (X,Y)	182725, 386702
NOx	28,91 kg/j
NH3	< 1 kg/j

Soort	Voertuig	Aantal voertuigen (/dag)	Stof	Emissie
Standaard	Licht verkeer	2.412,0	NOx NH3	11,80 kg/j < 1 kg/j
Standaard	Middelzwaar vrachtverkeer	233,0	NOx NH3	7,06 kg/j < 1 kg/j
Standaard	Zwaar vrachtverkeer	293,0	NOx NH3	10,05 kg/j < 1 kg/j
Standaard	Bussen	0,0		

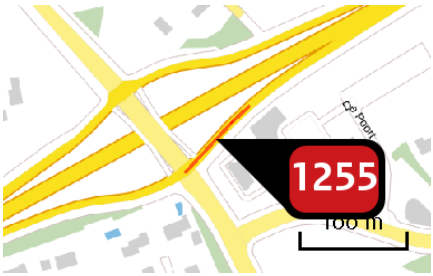

Naam	N270 - Helmondsingel
Locatie (X,Y)	182771, 386638
NOx	21,14 kg/j
NH3	< 1 kg/j

Soort	Voertuig	Aantal voertuigen (/dag)	Stof	Emissie
Standaard	Licht verkeer	2.326,0	NOx NH3	9,42 kg/j < 1 kg/j
Standaard	Middelzwaar vrachtverkeer	200,0	NOx NH3	4,76 kg/j < 1 kg/j
Standaard	Zwaar vrachtverkeer	258,0	NOx NH3	6,96 kg/j < 1 kg/j
Standaard	Bussen	0,0		



Naam	
Locatie (X,Y)	161970, 404830
NOx	565,37 kg/j
NH3	97,75 kg/j

Soort	Voertuig	Aantal voertuigen (/dag)	Stof	Emissie
Standaard	Licht verkeer	28.187,0	NOx NH3	305,68 kg/j 96,25 kg/j
Standaard	Middelzwaar vrachtverkeer	2.425,0	NOx NH3	117,84 kg/j < 1 kg/j
Standaard	Zwaar vrachtverkeer	2.806,0	NOx NH3	141,84 kg/j < 1 kg/j
Standaard	Bussen	0,0		



Naam	
Locatie (X,Y)	161373, 405352
NOx	606,16 kg/j
NH3	104,57 kg/j

Soort	Voertuig	Aantal voertuigen (/dag)	Stof	Emissie
Standaard	Licht verkeer	28.474,0	NOx NH3	326,99 kg/j 102,96 kg/j
Standaard	Middelzwaar vrachtverkeer	2.469,0	NOx NH3	127,05 kg/j < 1 kg/j
Standaard	Zwaar vrachtverkeer	2.842,0	NOx NH3	152,12 kg/j < 1 kg/j
Standaard	Bussen	0,0		

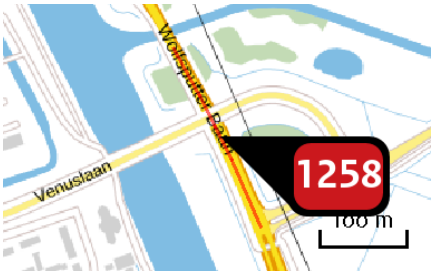

Naam	N279 - Wolfsputter Baan
Locatie (X,Y)	175236, 389872
NOx	269,97 kg/j
NH3	15,06 kg/j

Soort	Voertuig	Aantal voertuigen (/dag)	Stof	Emissie
Standaard	Licht verkeer	9.887,0	NOx NH3	111,41 kg/j 14,44 kg/j
Standaard	Middelzwaar vrachtverkeer	1.195,0	NOx NH3	83,03 kg/j < 1 kg/j
Standaard	Zwaar vrachtverkeer	1.047,0	NOx NH3	75,54 kg/j < 1 kg/j
Standaard	Bussen	0,0		

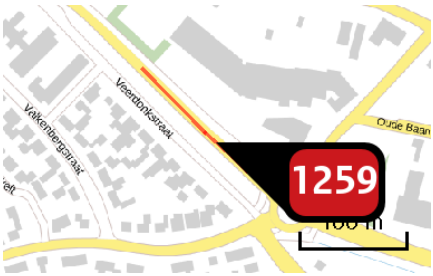

Naam	
Locatie (X,Y)	162919, 401747
NOx	172,34 kg/j
NH3	14,27 kg/j

Soort	Voertuig	Aantal voertuigen (/dag)	Stof	Emissie
Standaard	Licht verkeer	10.956,0	NOx NH3	98,65 kg/j 13,94 kg/j
Standaard	Middelzwaar vrachtverkeer	926,0	NOx NH3	47,98 kg/j < 1 kg/j
Standaard	Zwaar vrachtverkeer	487,0	NOx NH3	25,71 kg/j < 1 kg/j
Standaard	Bussen	0,0		

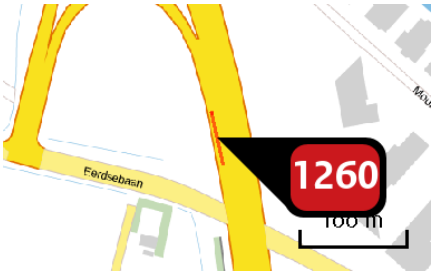

Naam	
Locatie (X,Y)	163584, 401588
NOx	40,39 kg/j
NH3	2,25 kg/j

Soort	Voertuig	Aantal voertuigen (/dag)	Stof	Emissie
Standaard	Licht verkeer	6.401,0	NOx NH3	15,01 kg/j 2,14 kg/j
Standaard	Middelzwaar vrachtverkeer	1.026,0	NOx NH3	13,75 kg/j < 1 kg/j
Standaard	Zwaar vrachtverkeer	853,0	NOx NH3	11,63 kg/j < 1 kg/j
Standaard	Bussen	0,0		



Naam	
Locatie (X,Y)	163558, 401684
NOx	39,41 kg/j
NH3	2,20 kg/j

Soort	Voertuig	Aantal voertuigen (/dag)	Stof	Emissie
Standaard	Licht verkeer	6.401,0	NOx NH3	14,65 kg/j 2,09 kg/j
Standaard	Middelzwaar vrachtverkeer	1.026,0	NOx NH3	13,42 kg/j < 1 kg/j
Standaard	Zwaar vrachtverkeer	853,0	NOx NH3	11,35 kg/j < 1 kg/j
Standaard	Bussen	0,0		



Naam	
Locatie (X,Y)	163524, 401719
NOx	40,39 kg/j
NH3	2,25 kg/j

Soort	Voertuig	Aantal voertuigen (/dag)	Stof	Emissie
Standaard	Licht verkeer	6.401,0	NOx NH3	15,01 kg/j 2,14 kg/j
Standaard	Middelzwaar vrachtverkeer	1.026,0	NOx NH3	13,75 kg/j < 1 kg/j
Standaard	Zwaar vrachtverkeer	853,0	NOx NH3	11,63 kg/j < 1 kg/j
Standaard	Bussen	0,0		

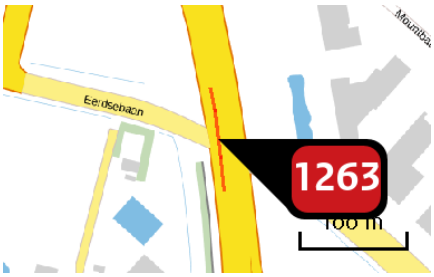

Naam	
Locatie (X,Y)	163602, 401516
NOx	253,44 kg/j
NH3	35,69 kg/j

Soort	Voertuig	Aantal voertuigen (/dag)	Stof	Emissie
Standaard	Licht verkeer	26.703,0	NOx NH3	134,61 kg/j 35,09 kg/j
Standaard	Middelzwaar vrachtverkeer	2.727,0	NOx NH3	56,16 kg/j < 1 kg/j
Standaard	Zwaar vrachtverkeer	2.697,0	NOx NH3	62,68 kg/j < 1 kg/j
Standaard	Bussen	0,0		

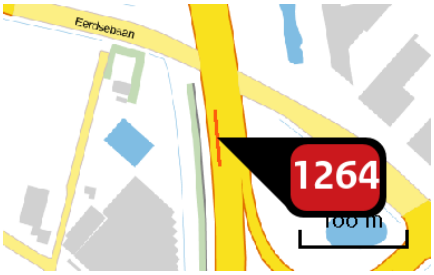

Naam	
Locatie (X,Y)	163609, 401444
NOx	134,31 kg/j
NH3	18,91 kg/j

Soort	Voertuig	Aantal voertuigen (/dag)	Stof	Emissie
Standaard	Licht verkeer	26.703,0	NOx NH3	71,33 kg/j 18,59 kg/j
Standaard	Middelzwaar vrachtverkeer	2.727,0	NOx NH3	29,76 kg/j < 1 kg/j
Standaard	Zwaar vrachtverkeer	2.697,0	NOx NH3	33,22 kg/j < 1 kg/j
Standaard	Bussen	0,0		

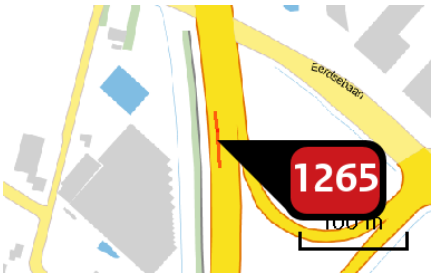

Naam
Locatie (X,Y) 163613, 401394
NOx 134,30 kg/j
NH3 18,91 kg/j

Soort	Voertuig	Aantal voertuigen (/dag)	Stof	Emissie
Standaard	Licht verkeer	26.703,0	NOx NH3	71,33 kg/j 18,59 kg/j
Standaard	Middelzwaar vrachtverkeer	2.727,0	NOx NH3	29,76 kg/j < 1 kg/j
Standaard	Zwaar vrachtverkeer	2.697,0	NOx NH3	33,21 kg/j < 1 kg/j
Standaard	Bussen	0,0		

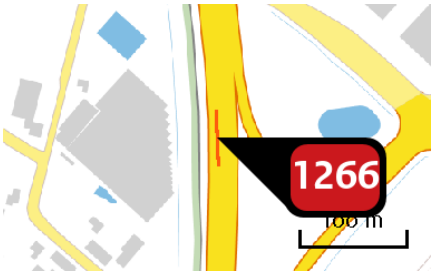

Naam
Locatie (X,Y) 163616, 401345
NOx 134,31 kg/j
NH3 18,91 kg/j

Soort	Voertuig	Aantal voertuigen (/dag)	Stof	Emissie
Standaard	Licht verkeer	26.703,0	NOx NH3	71,33 kg/j 18,59 kg/j
Standaard	Middelzwaar vrachtverkeer	2.727,0	NOx NH3	29,76 kg/j < 1 kg/j
Standaard	Zwaar vrachtverkeer	2.697,0	NOx NH3	33,22 kg/j < 1 kg/j
Standaard	Bussen	0,0		

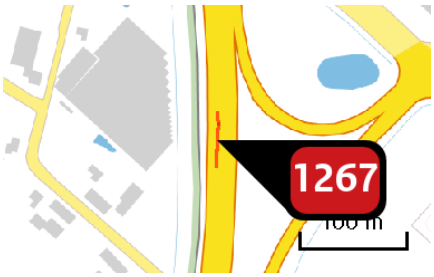

Naam	
Locatie (X,Y)	163617, 401294
NOx	134,31 kg/j
NH3	18,91 kg/j

Soort	Voertuig	Aantal voertuigen (/dag)	Stof	Emissie
Standaard	Licht verkeer	26.703,0	NOx NH3	71,33 kg/j 18,59 kg/j
Standaard	Middelzwaar vrachtverkeer	2.727,0	NOx NH3	29,76 kg/j < 1 kg/j
Standaard	Zwaar vrachtverkeer	2.697,0	NOx NH3	33,22 kg/j < 1 kg/j
Standaard	Bussen	0,0		

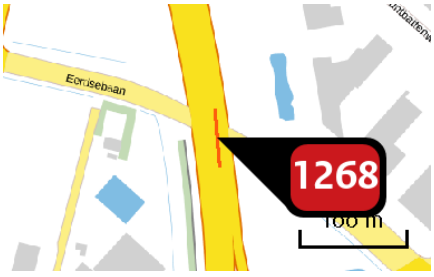

Naam	
Locatie (X,Y)	163617, 401497
NOx	99,84 kg/j
NH3	15,40 kg/j

Soort	Voertuig	Aantal voertuigen (/dag)	Stof	Emissie
Standaard	Licht verkeer	20.608,0	NOx NH3	56,94 kg/j 15,17 kg/j
Standaard	Middelzwaar vrachtverkeer	1.812,0	NOx NH3	19,90 kg/j < 1 kg/j
Standaard	Zwaar vrachtverkeer	1.933,0	NOx NH3	23,01 kg/j < 1 kg/j
Standaard	Bussen	0,0		

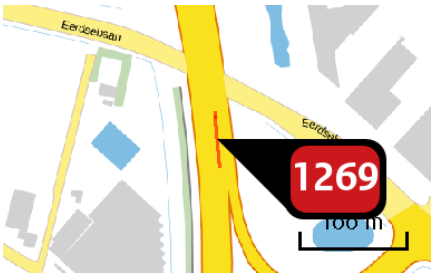

Naam	
Locatie (X,Y)	163622, 401446
NOx	94,35 kg/j
NH3	14,56 kg/j

Soort	Voertuig	Aantal voertuigen (/dag)	Stof	Emissie
Standaard	Licht verkeer	20.608,0	NOx NH3	53,81 kg/j 14,34 kg/j
Standaard	Middelzwaar vrachtverkeer	1.812,0	NOx NH3	18,80 kg/j < 1 kg/j
Standaard	Zwaar vrachtverkeer	1.933,0	NOx NH3	21,75 kg/j < 1 kg/j
Standaard	Bussen	0,0		

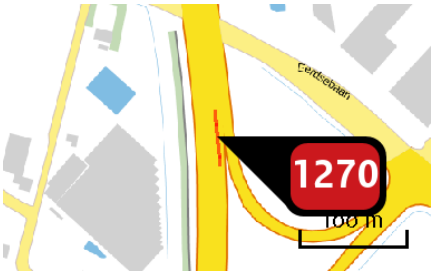

Naam	
Locatie (X,Y)	163626, 401397
NOx	94,35 kg/j
NH3	14,56 kg/j

Soort	Voertuig	Aantal voertuigen (/dag)	Stof	Emissie
Standaard	Licht verkeer	20.608,0	NOx NH3	53,81 kg/j 14,34 kg/j
Standaard	Middelzwaar vrachtverkeer	1.812,0	NOx NH3	18,80 kg/j < 1 kg/j
Standaard	Zwaar vrachtverkeer	1.933,0	NOx NH3	21,75 kg/j < 1 kg/j
Standaard	Bussen	0,0		



Naam	
Locatie (X,Y)	163628, 401346
NOx	94,36 kg/j
NH3	14,56 kg/j

Soort	Voertuig	Aantal voertuigen (/dag)	Stof	Emissie
Standaard	Licht verkeer	20.608,0	NOx NH3	53,81 kg/j 14,34 kg/j
Standaard	Middelzwaar vrachtverkeer	1.812,0	NOx NH3	18,80 kg/j < 1 kg/j
Standaard	Zwaar vrachtverkeer	1.933,0	NOx NH3	21,75 kg/j < 1 kg/j
Standaard	Bussen	0,0		

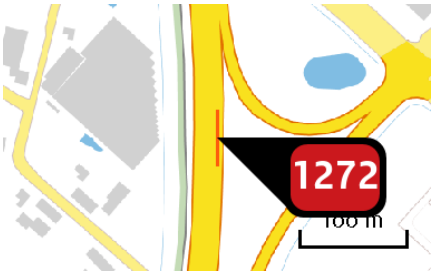

Naam	
Locatie (X,Y)	163629, 401296
NOx	94,35 kg/j
NH3	14,56 kg/j

Soort	Voertuig	Aantal voertuigen (/dag)	Stof	Emissie
Standaard	Licht verkeer	20.608,0	NOx NH3	53,81 kg/j 14,34 kg/j
Standaard	Middelzwaar vrachtverkeer	1.812,0	NOx NH3	18,80 kg/j < 1 kg/j
Standaard	Zwaar vrachtverkeer	1.933,0	NOx NH3	21,75 kg/j < 1 kg/j
Standaard	Bussen	0,0		

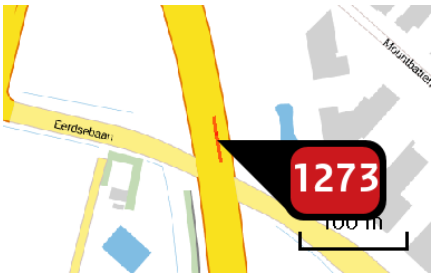

Naam	
Locatie (X,Y)	163612, 401542
NOx	107,06 kg/j
NH3	15,01 kg/j

Soort	Voertuig	Aantal voertuigen (/dag)	Stof	Emissie
Standaard	Licht verkeer	26.868,0	NOx NH3	57,07 kg/j 14,76 kg/j
Standaard	Middelzwaar vrachtverkeer	2.603,0	NOx NH3	22,80 kg/j < 1 kg/j
Standaard	Zwaar vrachtverkeer	2.715,0	NOx NH3	27,19 kg/j < 1 kg/j
Standaard	Bussen	0,0		

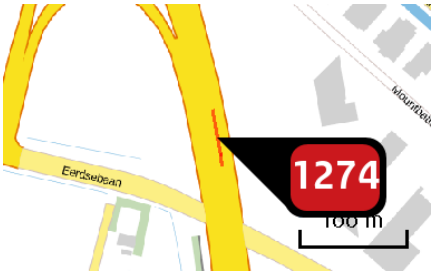

Naam	
Locatie (X,Y)	163604, 401587
NOx	135,72 kg/j
NH3	19,02 kg/j

Soort	Voertuig	Aantal voertuigen (/dag)	Stof	Emissie
Standaard	Licht verkeer	26.868,0	NOx NH3	72,35 kg/j 18,71 kg/j
Standaard	Middelzwaar vrachtverkeer	2.603,0	NOx NH3	28,90 kg/j < 1 kg/j
Standaard	Zwaar vrachtverkeer	2.715,0	NOx NH3	34,47 kg/j < 1 kg/j
Standaard	Bussen	0,0		

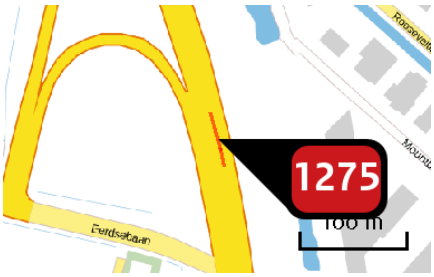

Naam	
Locatie (X,Y)	163594, 401636
NOx	135,72 kg/j
NH3	19,02 kg/j

Soort	Voertuig	Aantal voertuigen (/dag)	Stof	Emissie
Standaard	Licht verkeer	26.868,0	NOx NH3	72,35 kg/j 18,71 kg/j
Standaard	Middelzwaar vrachtverkeer	2.603,0	NOx NH3	28,90 kg/j < 1 kg/j
Standaard	Zwaar vrachtverkeer	2.715,0	NOx NH3	34,47 kg/j < 1 kg/j
Standaard	Bussen	0,0		

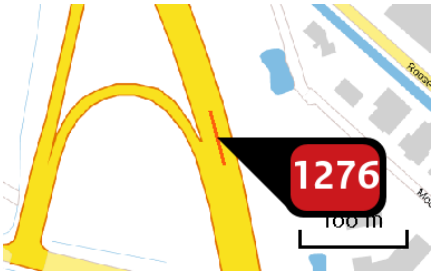

Naam	
Locatie (X,Y)	163581, 401684
NOx	135,71 kg/j
NH3	19,02 kg/j

Soort	Voertuig	Aantal voertuigen (/dag)	Stof	Emissie
Standaard	Licht verkeer	26.868,0	NOx NH3	72,35 kg/j 18,71 kg/j
Standaard	Middelzwaar vrachtverkeer	2.603,0	NOx NH3	28,90 kg/j < 1 kg/j
Standaard	Zwaar vrachtverkeer	2.715,0	NOx NH3	34,47 kg/j < 1 kg/j
Standaard	Bussen	0,0		



Naam	
Locatie (X,Y)	163567, 401732
NOx	135,72 kg/j
NH3	19,02 kg/j

Soort	Voertuig	Aantal voertuigen (/dag)	Stof	Emissie
Standaard	Licht verkeer	26.868,0	NOx NH3	72,35 kg/j 18,71 kg/j
Standaard	Middelzwaar vrachtverkeer	2.603,0	NOx NH3	28,90 kg/j < 1 kg/j
Standaard	Zwaar vrachtverkeer	2.715,0	NOx NH3	34,47 kg/j < 1 kg/j
Standaard	Bussen	0,0		

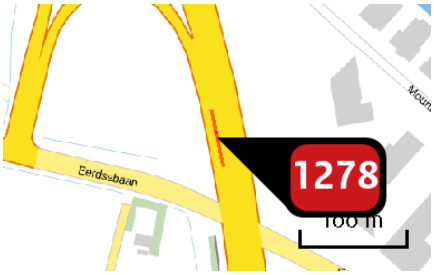

Naam	
Locatie (X,Y)	163589, 401587
NOx	90,33 kg/j
NH3	14,33 kg/j

Soort	Voertuig	Aantal voertuigen (/dag)	Stof	Emissie
Standaard	Licht verkeer	20.302,0	NOx NH3	52,69 kg/j 14,12 kg/j
Standaard	Middelzwaar vrachtverkeer	1.701,0	NOx NH3	17,41 kg/j < 1 kg/j
Standaard	Zwaar vrachtverkeer	1.844,0	NOx NH3	20,23 kg/j < 1 kg/j
Standaard	Bussen	0,0		

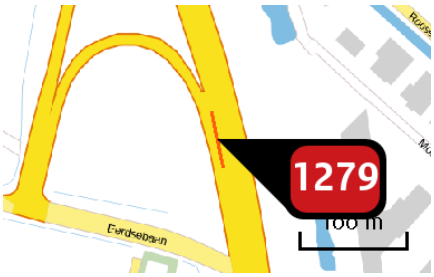

Naam	
Locatie (X,Y)	163579, 401636
NOx	90,33 kg/j
NH3	14,33 kg/j

Soort	Voertuig	Aantal voertuigen (/dag)	Stof	Emissie
Standaard	Licht verkeer	20.302,0	NOx NH3	52,69 kg/j 14,12 kg/j
Standaard	Middelzwaar vrachtverkeer	1.701,0	NOx NH3	17,41 kg/j < 1 kg/j
Standaard	Zwaar vrachtverkeer	1.844,0	NOx NH3	20,23 kg/j < 1 kg/j
Standaard	Bussen	0,0		

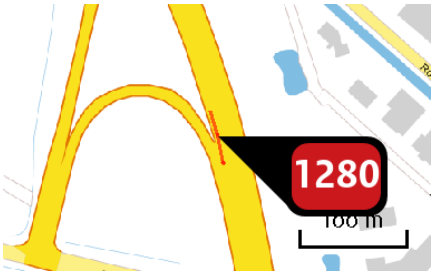

Naam	
Locatie (X,Y)	163569, 401686
NOx	90,33 kg/j
NH3	14,33 kg/j

Soort	Voertuig	Aantal voertuigen (/dag)	Stof	Emissie
Standaard	Licht verkeer	20.302,0	NOx NH3	52,69 kg/j 14,12 kg/j
Standaard	Middelzwaar vrachtverkeer	1.701,0	NOx NH3	17,41 kg/j < 1 kg/j
Standaard	Zwaar vrachtverkeer	1.844,0	NOx NH3	20,23 kg/j < 1 kg/j
Standaard	Bussen	0,0		



Naam
Locatie (X,Y) 163555, 401733
NOx 90,33 kg/j
NH3 14,33 kg/j

Soort	Voertuig	Aantal voertuigen (/dag)	Stof	Emissie
Standaard	Licht verkeer	20.302,0	NOx NH3	52,69 kg/j 14,12 kg/j
Standaard	Middelzwaar vrachtverkeer	1.701,0	NOx NH3	17,41 kg/j < 1 kg/j
Standaard	Zwaar vrachtverkeer	1.844,0	NOx NH3	20,23 kg/j < 1 kg/j
Standaard	Bussen	0,0		

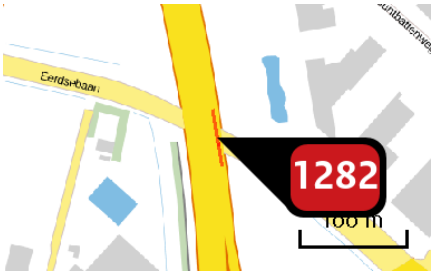

Naam
Locatie (X,Y) 163624, 401499
NOx 36,09 kg/j
NH3 2,20 kg/j

Soort	Voertuig	Aantal voertuigen (/dag)	Stof	Emissie
Standaard	Licht verkeer	6.260,0	NOx NH3	14,75 kg/j 2,10 kg/j
Standaard	Middelzwaar vrachtverkeer	790,0	NOx NH3	10,64 kg/j < 1 kg/j
Standaard	Zwaar vrachtverkeer	782,0	NOx NH3	10,71 kg/j < 1 kg/j
Standaard	Bussen	0,0		

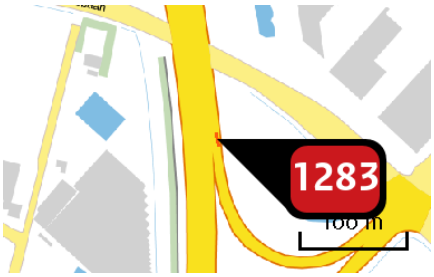

Naam	
Locatie (X,Y)	163636, 401419
NOx	8,28 kg/j
NH3	< 1 kg/j

Soort	Voertuig	Aantal voertuigen (/dag)	Stof	Emissie
Standaard	Licht verkeer	6.260,0	NOx NH3	3,38 kg/j < 1 kg/j
Standaard	Middelzwaar vrachtverkeer	790,0	NOx NH3	2,44 kg/j < 1 kg/j
Standaard	Zwaar vrachtverkeer	782,0	NOx NH3	2,46 kg/j < 1 kg/j
Standaard	Bussen	0,0		

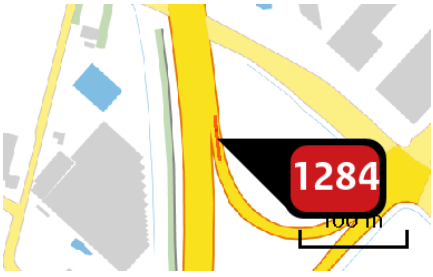

Naam	
Locatie (X,Y)	163639, 401393
NOx	28,23 kg/j
NH3	1,72 kg/j

Soort	Voertuig	Aantal voertuigen (/dag)	Stof	Emissie
Standaard	Licht verkeer	6.260,0	NOx NH3	11,53 kg/j 1,64 kg/j
Standaard	Middelzwaar vrachtverkeer	790,0	NOx NH3	8,32 kg/j < 1 kg/j
Standaard	Zwaar vrachtverkeer	782,0	NOx NH3	8,38 kg/j < 1 kg/j
Standaard	Bussen	0,0		

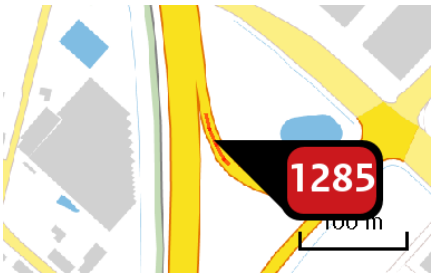

Naam	
Locatie (X,Y)	163648, 401350
NOx	35,93 kg/j
NH3	2,19 kg/j

Soort	Voertuig	Aantal voertuigen (/dag)	Stof	Emissie
Standaard	Licht verkeer	6.260,0	NOx NH3	14,68 kg/j 2,09 kg/j
Standaard	Middelzwaar vrachtverkeer	790,0	NOx NH3	10,59 kg/j < 1 kg/j
Standaard	Zwaar vrachtverkeer	782,0	NOx NH3	10,66 kg/j < 1 kg/j
Standaard	Bussen	0,0		

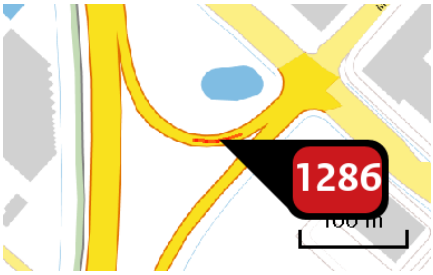

Naam	
Locatie (X,Y)	163727, 401304
NOx	31,96 kg/j
NH3	1,94 kg/j

Soort	Voertuig	Aantal voertuigen (/dag)	Stof	Emissie
Standaard	Licht verkeer	6.260,0	NOx NH3	13,06 kg/j 1,86 kg/j
Standaard	Middelzwaar vrachtverkeer	790,0	NOx NH3	9,42 kg/j < 1 kg/j
Standaard	Zwaar vrachtverkeer	782,0	NOx NH3	9,48 kg/j < 1 kg/j
Standaard	Bussen	0,0		

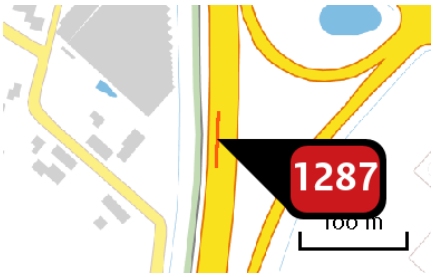

Naam	
Locatie (X,Y)	163615, 401245
NOx	134,30 kg/j
NH3	18,91 kg/j

Soort	Voertuig	Aantal voertuigen (/dag)	Stof	Emissie
Standaard	Licht verkeer	26.703,0	NOx NH3	71,33 kg/j 18,59 kg/j
Standaard	Middelzwaar vrachtverkeer	2.727,0	NOx NH3	29,76 kg/j < 1 kg/j
Standaard	Zwaar vrachtverkeer	2.697,0	NOx NH3	33,22 kg/j < 1 kg/j
Standaard	Bussen	0,0		

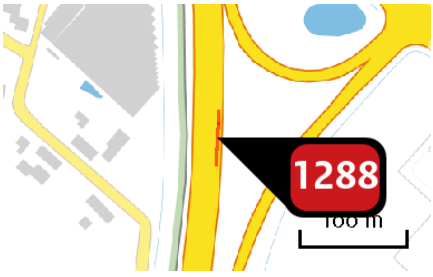

Naam	
Locatie (X,Y)	163629, 401246
NOx	94,35 kg/j
NH3	14,56 kg/j

Soort	Voertuig	Aantal voertuigen (/dag)	Stof	Emissie
Standaard	Licht verkeer	20.608,0	NOx NH3	53,81 kg/j 14,34 kg/j
Standaard	Middelzwaar vrachtverkeer	1.812,0	NOx NH3	18,80 kg/j < 1 kg/j
Standaard	Zwaar vrachtverkeer	1.933,0	NOx NH3	21,75 kg/j < 1 kg/j
Standaard	Bussen	0,0		

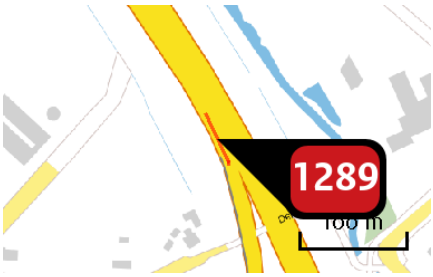

Naam	
Locatie (X,Y)	163420, 402031
NOx	35,27 kg/j
NH3	2,25 kg/j

Soort	Voertuig	Aantal voertuigen (/dag)	Stof	Emissie
Standaard	Licht verkeer	6.470,0	NOx NH3	15,17 kg/j 2,16 kg/j
Standaard	Middelzwaar vrachtverkeer	760,0	NOx NH3	10,19 kg/j < 1 kg/j
Standaard	Zwaar vrachtverkeer	727,0	NOx NH3	9,91 kg/j < 1 kg/j
Standaard	Bussen	0,0		

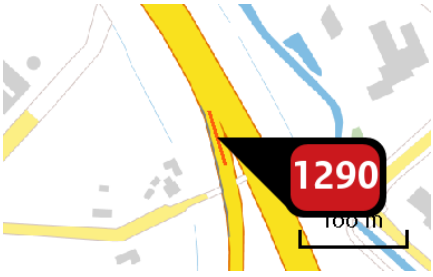

Naam	
Locatie (X,Y)	163437, 401985
NOx	35,27 kg/j
NH3	2,25 kg/j

Soort	Voertuig	Aantal voertuigen (/dag)	Stof	Emissie
Standaard	Licht verkeer	6.470,0	NOx NH3	15,17 kg/j 2,16 kg/j
Standaard	Middelzwaar vrachtverkeer	760,0	NOx NH3	10,19 kg/j < 1 kg/j
Standaard	Zwaar vrachtverkeer	727,0	NOx NH3	9,91 kg/j < 1 kg/j
Standaard	Bussen	0,0		

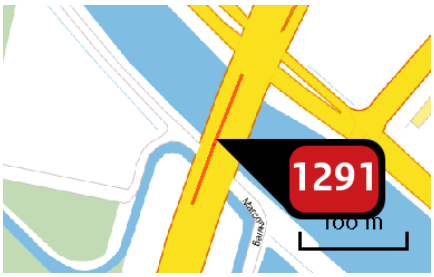

Naam	
Locatie (X,Y)	163016, 403816
NOx	335,14 kg/j
NH3	48,12 kg/j

Soort	Voertuig	Aantal voertuigen (/dag)	Stof	Emissie
Standaard	Licht verkeer	26.772,0	NOx NH3	183,04 kg/j 47,37 kg/j
Standaard	Middelzwaar vrachtverkeer	2.461,0	NOx NH3	69,33 kg/j < 1 kg/j
Standaard	Zwaar vrachtverkeer	2.572,0	NOx NH3	82,76 kg/j < 1 kg/j
Standaard	Bussen	0,0		

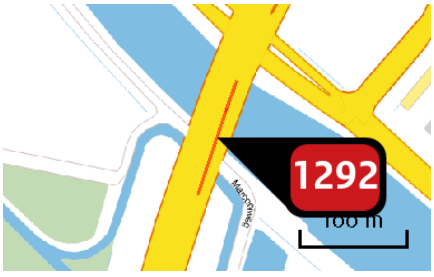

Naam	
Locatie (X,Y)	163028, 403801
NOx	299,79 kg/j
NH3	42,02 kg/j

Soort	Voertuig	Aantal voertuigen (/dag)	Stof	Emissie
Standaard	Licht verkeer	26.868,0	NOx NH3	159,82 kg/j 41,34 kg/j
Standaard	Middelzwaar vrachtverkeer	2.603,0	NOx NH3	63,84 kg/j < 1 kg/j
Standaard	Zwaar vrachtverkeer	2.715,0	NOx NH3	76,13 kg/j < 1 kg/j
Standaard	Bussen	0,0		



Naam
Locatie (X,Y) 163058, 403886
NOx 148,73 kg/j
NH3 22,36 kg/j

Soort	Voertuig	Aantal voertuigen (/dag)	Stof	Emissie
Standaard	Licht verkeer	22.307,0	NOx NH3	83,04 kg/j 22,01 kg/j
Standaard	Middelzwaar vrachtverkeer	2.117,0	NOx NH3	31,53 kg/j < 1 kg/j
Standaard	Zwaar vrachtverkeer	2.094,0	NOx NH3	34,15 kg/j < 1 kg/j
Standaard	Bussen	0,0		



Naam
Locatie (X,Y) 163066, 403884
NOx 36,12 kg/j
NH3 2,24 kg/j

Soort	Voertuig	Aantal voertuigen (/dag)	Stof	Emissie
Standaard	Licht verkeer	4.561,0	NOx NH3	15,05 kg/j 2,14 kg/j
Standaard	Middelzwaar vrachtverkeer	486,0	NOx NH3	9,16 kg/j < 1 kg/j
Standaard	Zwaar vrachtverkeer	621,0	NOx NH3	11,91 kg/j < 1 kg/j
Standaard	Bussen	0,0		



Naam
Locatie (X,Y) 163053, 403903
NOx 119,71 kg/j
NH3 18,92 kg/j

Soort	Voertuig	Aantal voertuigen (/dag)	Stof	Emissie
Standaard	Licht verkeer	22.713,0	NOx NH3	70,25 kg/j 18,66 kg/j
Standaard	Middelzwaar vrachtverkeer	1.914,0	NOx NH3	23,63 kg/j < 1 kg/j
Standaard	Zwaar vrachtverkeer	1.917,0	NOx NH3	25,82 kg/j < 1 kg/j
Standaard	Bussen	0,0		



Naam
Locatie (X,Y) 163048, 403907
NOx 31,42 kg/j
NH3 1,74 kg/j

Soort	Voertuig	Aantal voertuigen (/dag)	Stof	Emissie
Standaard	Licht verkeer	4.059,0	NOx NH3	11,61 kg/j 1,65 kg/j
Standaard	Middelzwaar vrachtverkeer	546,0	NOx NH3	8,93 kg/j < 1 kg/j
Standaard	Zwaar vrachtverkeer	654,0	NOx NH3	10,88 kg/j < 1 kg/j
Standaard	Bussen	0,0		

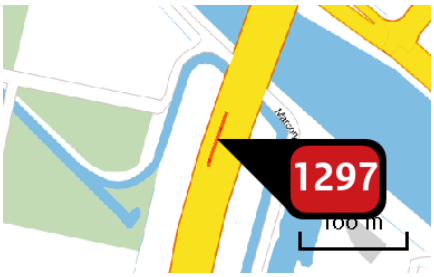

Naam	
Locatie (X,Y)	162986, 403733
NOx	131,91 kg/j
NH3	18,94 kg/j

Soort	Voertuig	Aantal voertuigen (/dag)	Stof	Emissie
Standaard	Licht verkeer	26.772,0	NOx NH3	72,05 kg/j 18,65 kg/j
Standaard	Middelzwaar vrachtverkeer	2.461,0	NOx NH3	27,29 kg/j < 1 kg/j
Standaard	Zwaar vrachtverkeer	2.572,0	NOx NH3	32,58 kg/j < 1 kg/j
Standaard	Bussen	0,0		

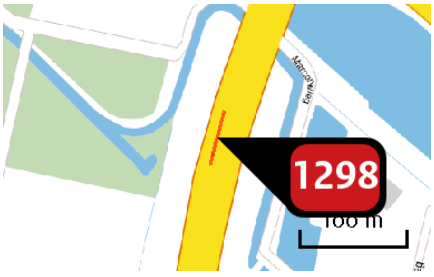

Naam	
Locatie (X,Y)	162972, 403686
NOx	131,91 kg/j
NH3	18,94 kg/j

Soort	Voertuig	Aantal voertuigen (/dag)	Stof	Emissie
Standaard	Licht verkeer	26.772,0	NOx NH3	72,05 kg/j 18,65 kg/j
Standaard	Middelzwaar vrachtverkeer	2.461,0	NOx NH3	27,29 kg/j < 1 kg/j
Standaard	Zwaar vrachtverkeer	2.572,0	NOx NH3	32,58 kg/j < 1 kg/j
Standaard	Bussen	0,0		

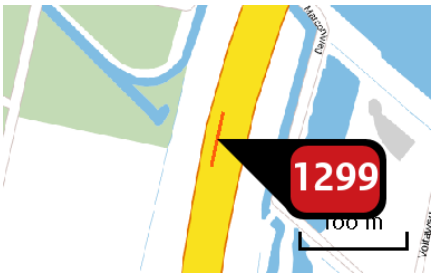

Naam	
Locatie (X,Y)	162960, 403637
NOx	131,91 kg/j
NH3	18,94 kg/j

Soort	Voertuig	Aantal voertuigen (/dag)	Stof	Emissie
Standaard	Licht verkeer	26.772,0	NOx NH3	72,05 kg/j 18,65 kg/j
Standaard	Middelzwaar vrachtverkeer	2.461,0	NOx NH3	27,29 kg/j < 1 kg/j
Standaard	Zwaar vrachtverkeer	2.572,0	NOx NH3	32,58 kg/j < 1 kg/j
Standaard	Bussen	0,0		



Naam	
Locatie (X,Y)	163003, 403725
NOx	135,72 kg/j
NH3	19,02 kg/j

Soort	Voertuig	Aantal voertuigen (/dag)	Stof	Emissie
Standaard	Licht verkeer	26.868,0	NOx NH3	72,35 kg/j 18,71 kg/j
Standaard	Middelzwaar vrachtverkeer	2.603,0	NOx NH3	28,90 kg/j < 1 kg/j
Standaard	Zwaar vrachtverkeer	2.715,0	NOx NH3	34,47 kg/j < 1 kg/j
Standaard	Bussen	0,0		

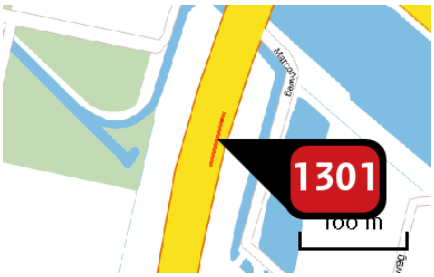

Naam
Locatie (X,Y) 162988, 403677
NOx 135,72 kg/j
NH3 19,02 kg/j

Soort	Voertuig	Aantal voertuigen (/dag)	Stof	Emissie
Standaard	Licht verkeer	26.868,0	NOx NH3	72,35 kg/j 18,71 kg/j
Standaard	Middelzwaar vrachtverkeer	2.603,0	NOx NH3	28,90 kg/j < 1 kg/j
Standaard	Zwaar vrachtverkeer	2.715,0	NOx NH3	34,47 kg/j < 1 kg/j
Standaard	Bussen	0,0		

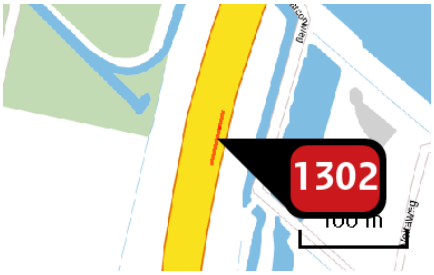

Naam
Locatie (X,Y) 162977, 403627
NOx 135,72 kg/j
NH3 19,02 kg/j

Soort	Voertuig	Aantal voertuigen (/dag)	Stof	Emissie
Standaard	Licht verkeer	26.868,0	NOx NH3	72,35 kg/j 18,71 kg/j
Standaard	Middelzwaar vrachtverkeer	2.603,0	NOx NH3	28,90 kg/j < 1 kg/j
Standaard	Zwaar vrachtverkeer	2.715,0	NOx NH3	34,47 kg/j < 1 kg/j
Standaard	Bussen	0,0		



Naam
Locatie (X,Y) 163077, 403951
NOx 101,40 kg/j
NH3 16,03 kg/j

Soort	Voertuig	Aantal voertuigen (/dag)	Stof	Emissie
Standaard	Licht verkeer	22.713,0	NOx NH3	59,51 kg/j 15,81 kg/j
Standaard	Middelzwaar vrachtverkeer	1.914,0	NOx NH3	20,01 kg/j < 1 kg/j
Standaard	Zwaar vrachtverkeer	1.917,0	NOx NH3	21,87 kg/j < 1 kg/j
Standaard	Bussen	0,0		



Naam
Locatie (X,Y) 163084, 403941
NOx 104,88 kg/j
NH3 15,77 kg/j

Soort	Voertuig	Aantal voertuigen (/dag)	Stof	Emissie
Standaard	Licht verkeer	22.307,0	NOx NH3	58,56 kg/j 15,52 kg/j
Standaard	Middelzwaar vrachtverkeer	2.117,0	NOx NH3	22,23 kg/j < 1 kg/j
Standaard	Zwaar vrachtverkeer	2.094,0	NOx NH3	24,08 kg/j < 1 kg/j
Standaard	Bussen	0,0		



Naam	
Locatie (X,Y)	163099, 403996
NOx	101,40 kg/j
NH3	16,03 kg/j

Soort	Voertuig	Aantal voertuigen (/dag)	Stof	Emissie
Standaard	Licht verkeer	22.713,0	NOx NH3	59,51 kg/j 15,81 kg/j
Standaard	Middelzwaar vrachtverkeer	1.914,0	NOx NH3	20,01 kg/j < 1 kg/j
Standaard	Zwaar vrachtverkeer	1.917,0	NOx NH3	21,87 kg/j < 1 kg/j
Standaard	Bussen	0,0		



Naam	
Locatie (X,Y)	163107, 403985
NOx	104,88 kg/j
NH3	15,77 kg/j

Soort	Voertuig	Aantal voertuigen (/dag)	Stof	Emissie
Standaard	Licht verkeer	22.307,0	NOx NH3	58,56 kg/j 15,52 kg/j
Standaard	Middelzwaar vrachtverkeer	2.117,0	NOx NH3	22,24 kg/j < 1 kg/j
Standaard	Zwaar vrachtverkeer	2.094,0	NOx NH3	24,08 kg/j < 1 kg/j
Standaard	Bussen	0,0		



Naam	
Locatie (X,Y)	163113, 403971
NOx	14,14 kg/j
NH3	< 1 kg/j

Soort	Voertuig	Aantal voertuigen (/dag)	Stof	Emissie
Standaard	Licht verkeer	4.561,0	NOx NH3	5,89 kg/j < 1 kg/j
Standaard	Middelzwaar vrachtverkeer	486,0	NOx NH3	3,59 kg/j < 1 kg/j
Standaard	Zwaar vrachtverkeer	621,0	NOx NH3	4,66 kg/j < 1 kg/j
Standaard	Bussen	0,0		



Naam	
Locatie (X,Y)	163129, 403989
NOx	11,73 kg/j
NH3	< 1 kg/j

Soort	Voertuig	Aantal voertuigen (/dag)	Stof	Emissie
Standaard	Licht verkeer	4.561,0	NOx NH3	4,89 kg/j < 1 kg/j
Standaard	Middelzwaar vrachtverkeer	486,0	NOx NH3	2,98 kg/j < 1 kg/j
Standaard	Zwaar vrachtverkeer	621,0	NOx NH3	3,87 kg/j < 1 kg/j
Standaard	Bussen	0,0		



Naam	
Locatie (X,Y)	163083, 404002
NOx	22,00 kg/j
NH3	1,22 kg/j

Soort	Voertuig	Aantal voertuigen (/dag)	Stof	Emissie
Standaard	Licht verkeer	4.059,0	NOx NH3	8,13 kg/j 1,16 kg/j
Standaard	Middelzwaar vrachtverkeer	546,0	NOx NH3	6,25 kg/j < 1 kg/j
Standaard	Zwaar vrachtverkeer	654,0	NOx NH3	7,61 kg/j < 1 kg/j
Standaard	Bussen	0,0		



Naam	
Locatie (X,Y)	163120, 404041
NOx	101,40 kg/j
NH3	16,03 kg/j

Soort	Voertuig	Aantal voertuigen (/dag)	Stof	Emissie
Standaard	Licht verkeer	22.713,0	NOx NH3	59,51 kg/j 15,81 kg/j
Standaard	Middelzwaar vrachtverkeer	1.914,0	NOx NH3	20,02 kg/j < 1 kg/j
Standaard	Zwaar vrachtverkeer	1.917,0	NOx NH3	21,87 kg/j < 1 kg/j
Standaard	Bussen	0,0		



Naam	
Locatie (X,Y)	163130, 404029
NOx	104,88 kg/j
NH3	15,77 kg/j

Soort	Voertuig	Aantal voertuigen (/dag)	Stof	Emissie
Standaard	Licht verkeer	22.307,0	NOx NH3	58,56 kg/j 15,52 kg/j
Standaard	Middelzwaar vrachtverkeer	2.117,0	NOx NH3	22,24 kg/j < 1 kg/j
Standaard	Zwaar vrachtverkeer	2.094,0	NOx NH3	24,08 kg/j < 1 kg/j
Standaard	Bussen	0,0		



Naam	
Locatie (X,Y)	163162, 404003
NOx	25,68 kg/j
NH3	1,59 kg/j

Soort	Voertuig	Aantal voertuigen (/dag)	Stof	Emissie
Standaard	Licht verkeer	4.561,0	NOx NH3	10,70 kg/j 1,52 kg/j
Standaard	Middelzwaar vrachtverkeer	486,0	NOx NH3	6,51 kg/j < 1 kg/j
Standaard	Zwaar vrachtverkeer	621,0	NOx NH3	8,47 kg/j < 1 kg/j
Standaard	Bussen	0,0		



Naam	
Locatie (X,Y)	163096, 404048
NOx	25,75 kg/j
NH3	1,43 kg/j

Soort	Voertuig	Aantal voertuigen (/dag)	Stof	Emissie
Standaard	Licht verkeer	4.059,0	NOx NH3	9,52 kg/j 1,36 kg/j
Standaard	Middelzwaar vrachtverkeer	546,0	NOx NH3	7,32 kg/j < 1 kg/j
Standaard	Zwaar vrachtverkeer	654,0	NOx NH3	8,92 kg/j < 1 kg/j
Standaard	Bussen	0,0		



Naam	
Locatie (X,Y)	163145, 404085
NOx	101,40 kg/j
NH3	16,03 kg/j

Soort	Voertuig	Aantal voertuigen (/dag)	Stof	Emissie
Standaard	Licht verkeer	22.713,0	NOx NH3	59,51 kg/j 15,81 kg/j
Standaard	Middelzwaar vrachtverkeer	1.914,0	NOx NH3	20,01 kg/j < 1 kg/j
Standaard	Zwaar vrachtverkeer	1.917,0	NOx NH3	21,87 kg/j < 1 kg/j
Standaard	Bussen	0,0		



Naam	
Locatie (X,Y)	163156, 404073
NOx	104,88 kg/j
NH3	15,77 kg/j

Soort	Voertuig	Aantal voertuigen (/dag)	Stof	Emissie
Standaard	Licht verkeer	22.307,0	NOx NH3	58,56 kg/j 15,52 kg/j
Standaard	Middelzwaar vrachtverkeer	2.117,0	NOx NH3	22,24 kg/j < 1 kg/j
Standaard	Zwaar vrachtverkeer	2.094,0	NOx NH3	24,08 kg/j < 1 kg/j
Standaard	Bussen	0,0		



Naam	
Locatie (X,Y)	163171, 404128
NOx	101,40 kg/j
NH3	16,03 kg/j

Soort	Voertuig	Aantal voertuigen (/dag)	Stof	Emissie
Standaard	Licht verkeer	22.713,0	NOx NH3	59,51 kg/j 15,81 kg/j
Standaard	Middelzwaar vrachtverkeer	1.914,0	NOx NH3	20,02 kg/j < 1 kg/j
Standaard	Zwaar vrachtverkeer	1.917,0	NOx NH3	21,87 kg/j < 1 kg/j
Standaard	Bussen	0,0		



Naam	
Locatie (X,Y)	163181, 404116
NOx	104,88 kg/j
NH3	15,77 kg/j

Soort	Voertuig	Aantal voertuigen (/dag)	Stof	Emissie
Standaard	Licht verkeer	22.307,0	NOx NH3	58,56 kg/j 15,52 kg/j
Standaard	Middelzwaar vrachtverkeer	2.117,0	NOx NH3	22,24 kg/j < 1 kg/j
Standaard	Zwaar vrachtverkeer	2.094,0	NOx NH3	24,08 kg/j < 1 kg/j
Standaard	Bussen	0,0		



Naam	
Locatie (X,Y)	163227, 403956
NOx	12,58 kg/j
NH3	< 1 kg/j

Soort	Voertuig	Aantal voertuigen (/dag)	Stof	Emissie
Standaard	Licht verkeer	4.561,0	NOx NH3	5,24 kg/j < 1 kg/j
Standaard	Middelzwaar vrachtverkeer	486,0	NOx NH3	3,19 kg/j < 1 kg/j
Standaard	Zwaar vrachtverkeer	621,0	NOx NH3	4,15 kg/j < 1 kg/j
Standaard	Bussen	0,0		



Naam	
Locatie (X,Y)	163049, 404116
NOx	16,88 kg/j
NH3	< 1 kg/j

Soort	Voertuig	Aantal voertuigen (/dag)	Stof	Emissie
Standaard	Licht verkeer	4.059,0	NOx NH3	6,24 kg/j < 1 kg/j
Standaard	Middelzwaar vrachtverkeer	546,0	NOx NH3	4,80 kg/j < 1 kg/j
Standaard	Zwaar vrachtverkeer	654,0	NOx NH3	5,84 kg/j < 1 kg/j
Standaard	Bussen	0,0		

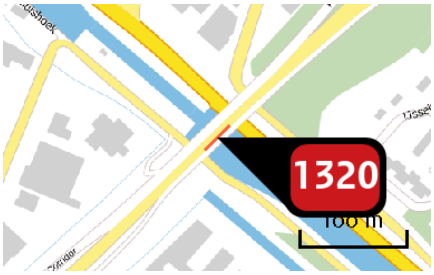

Naam	
Locatie (X,Y)	165065, 402146
NOx	63,72 kg/j
NH3	4,65 kg/j

Soort	Voertuig	Aantal voertuigen (/dag)	Stof	Emissie
Standaard	Licht verkeer	24.622,0	NOx NH3	37,35 kg/j 4,56 kg/j
Standaard	Middelzwaar vrachtverkeer	1.494,0	NOx NH3	14,58 kg/j < 1 kg/j
Standaard	Zwaar vrachtverkeer	1.150,0	NOx NH3	11,78 kg/j < 1 kg/j
Standaard	Bussen	0,0		

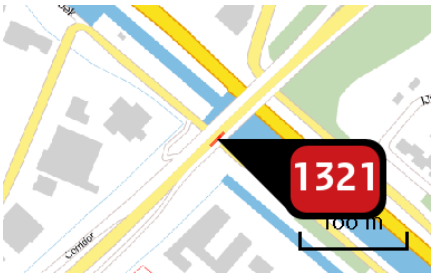

Naam	
Locatie (X,Y)	165048, 402129
NOx	33,70 kg/j
NH3	2,46 kg/j

Soort	Voertuig	Aantal voertuigen (/dag)	Stof	Emissie
Standaard	Licht verkeer	24.622,0	NOx NH3	19,75 kg/j 2,41 kg/j
Standaard	Middelzwaar vrachtverkeer	1.494,0	NOx NH3	7,71 kg/j < 1 kg/j
Standaard	Zwaar vrachtverkeer	1.150,0	NOx NH3	6,23 kg/j < 1 kg/j
Standaard	Bussen	0,0		

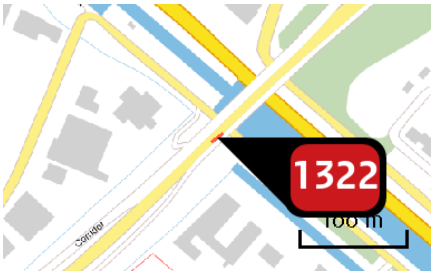

Naam	
Locatie (X,Y)	165039, 402121
NOx	17,75 kg/j
NH3	1,50 kg/j

Soort	Voertuig	Aantal voertuigen (/dag)	Stof	Emissie
Standaard	Licht verkeer	22.169,0	NOx NH3	10,51 kg/j 1,47 kg/j
Standaard	Middelzwaar vrachtverkeer	1.459,0	NOx NH3	4,03 kg/j < 1 kg/j
Standaard	Zwaar vrachtverkeer	1.140,0	NOx NH3	3,22 kg/j < 1 kg/j
Standaard	Bussen	0,0		

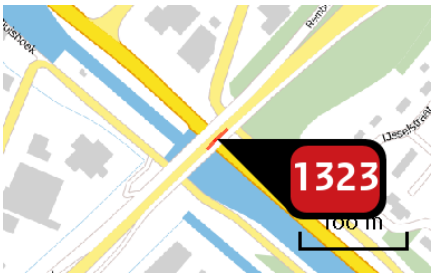

Naam	
Locatie (X,Y)	165084, 402164
NOx	50,75 kg/j
NH3	3,71 kg/j

Soort	Voertuig	Aantal voertuigen (/dag)	Stof	Emissie
Standaard	Licht verkeer	24.622,0	NOx NH3	29,75 kg/j 3,63 kg/j
Standaard	Middelzwaar vrachtverkeer	1.494,0	NOx NH3	11,61 kg/j < 1 kg/j
Standaard	Zwaar vrachtverkeer	1.150,0	NOx NH3	9,39 kg/j < 1 kg/j
Standaard	Bussen	0,0		

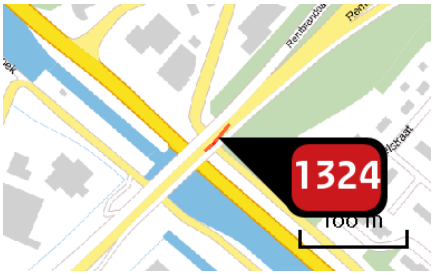

Naam	
Locatie (X,Y)	165104, 402183
NOx	63,72 kg/j
NH3	4,65 kg/j

Soort	Voertuig	Aantal voertuigen (/dag)	Stof	Emissie
Standaard	Licht verkeer	24.622,0	NOx NH3	37,35 kg/j 4,56 kg/j
Standaard	Middelzwaar vrachtverkeer	1.494,0	NOx NH3	14,58 kg/j < 1 kg/j
Standaard	Zwaar vrachtverkeer	1.150,0	NOx NH3	11,78 kg/j < 1 kg/j
Standaard	Bussen	0,0		

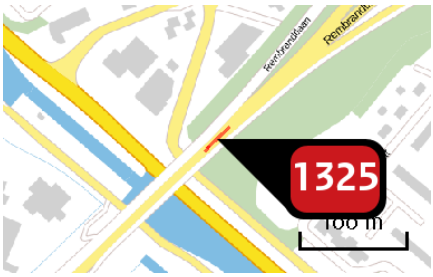

Naam	
Locatie (X,Y)	165124, 402205
NOx	63,72 kg/j
NH3	4,65 kg/j

Soort	Voertuig	Aantal voertuigen (/dag)	Stof	Emissie
Standaard	Licht verkeer	24.622,0	NOx NH3	37,35 kg/j 4,56 kg/j
Standaard	Middelzwaar vrachtverkeer	1.494,0	NOx NH3	14,58 kg/j < 1 kg/j
Standaard	Zwaar vrachtverkeer	1.150,0	NOx NH3	11,78 kg/j < 1 kg/j
Standaard	Bussen	0,0		



Naam	
Locatie (X,Y)	165146, 402224
NOx	63,72 kg/j
NH3	4,65 kg/j

Soort	Voertuig	Aantal voertuigen (/dag)	Stof	Emissie
Standaard	Licht verkeer	24.622,0	NOx NH3	37,35 kg/j 4,56 kg/j
Standaard	Middelzwaar vrachtverkeer	1.494,0	NOx NH3	14,58 kg/j < 1 kg/j
Standaard	Zwaar vrachtverkeer	1.150,0	NOx NH3	11,78 kg/j < 1 kg/j
Standaard	Bussen	0,0		

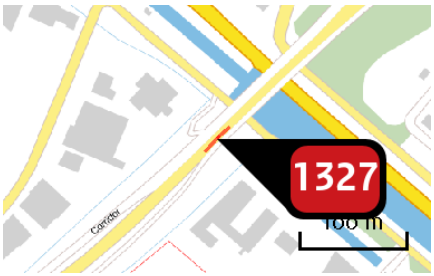

Naam	
Locatie (X,Y)	165024, 402108
NOx	53,26 kg/j
NH3	4,49 kg/j

Soort	Voertuig	Aantal voertuigen (/dag)	Stof	Emissie
Standaard	Licht verkeer	22.169,0	NOx NH3	31,53 kg/j 4,40 kg/j
Standaard	Middelzwaar vrachtverkeer	1.459,0	NOx NH3	12,08 kg/j < 1 kg/j
Standaard	Zwaar vrachtverkeer	1.140,0	NOx NH3	9,65 kg/j < 1 kg/j
Standaard	Bussen	0,0		

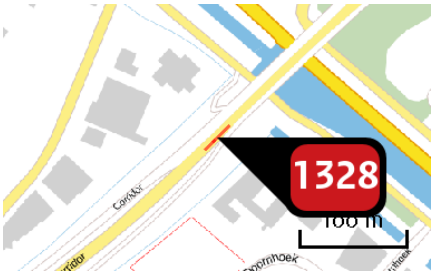

Naam	
Locatie (X,Y)	165003, 402087
NOx	53,26 kg/j
NH3	4,49 kg/j

Soort	Voertuig	Aantal voertuigen (/dag)	Stof	Emissie
Standaard	Licht verkeer	22.169,0	NOx NH3	31,53 kg/j 4,40 kg/j
Standaard	Middelzwaar vrachtverkeer	1.459,0	NOx NH3	12,08 kg/j < 1 kg/j
Standaard	Zwaar vrachtverkeer	1.140,0	NOx NH3	9,65 kg/j < 1 kg/j
Standaard	Bussen	0,0		

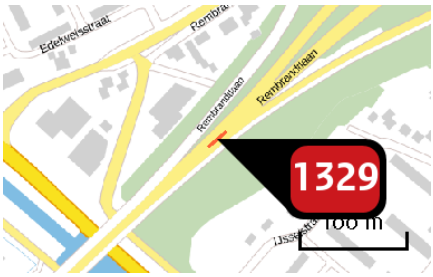

Naam	
Locatie (X,Y)	165187, 402261
NOx	38,90 kg/j
NH3	2,84 kg/j

Soort	Voertuig	Aantal voertuigen (/dag)	Stof	Emissie
Standaard	Licht verkeer	24.622,0	NOx NH3	22,81 kg/j 2,78 kg/j
Standaard	Middelzwaar vrachtverkeer	1.494,0	NOx NH3	8,90 kg/j < 1 kg/j
Standaard	Zwaar vrachtverkeer	1.150,0	NOx NH3	7,20 kg/j < 1 kg/j
Standaard	Bussen	0,0		

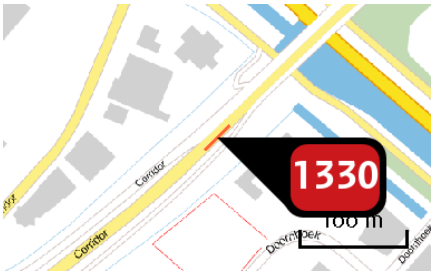

Naam	
Locatie (X,Y)	164982, 402065
NOx	53,26 kg/j
NH3	4,49 kg/j

Soort	Voertuig	Aantal voertuigen (/dag)	Stof	Emissie
Standaard	Licht verkeer	22.169,0	NOx NH3	31,53 kg/j 4,40 kg/j
Standaard	Middelzwaar vrachtverkeer	1.459,0	NOx NH3	12,08 kg/j < 1 kg/j
Standaard	Zwaar vrachtverkeer	1.140,0	NOx NH3	9,65 kg/j < 1 kg/j
Standaard	Bussen	0,0		

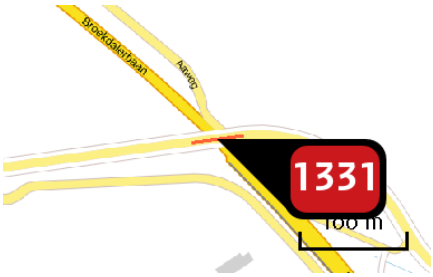

Naam	Lekerstraat
Locatie (X,Y)	173286, 395035
NOx	5,13 kg/j
NH3	< 1 kg/j

Soort	Voertuig	Aantal voertuigen (/dag)	Stof	Emissie
Standaard	Licht verkeer	1.946,0	NOx NH3	4,19 kg/j < 1 kg/j
Standaard	Middelzwaar vrachtverkeer	37,0	NOx NH3	< 1 kg/j < 1 kg/j
Standaard	Zwaar vrachtverkeer	39,0	NOx NH3	< 1 kg/j < 1 kg/j
Standaard	Bussen	0,0		

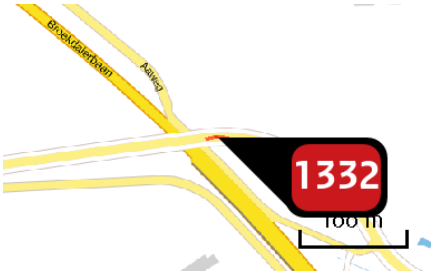

Naam	Lekerstraat
Locatie (X,Y)	173320, 395039
NOx	2,13 kg/j
NH3	< 1 kg/j

Soort	Voertuig	Aantal voertuigen (/dag)	Stof	Emissie
Standaard	Licht verkeer	1.946,0	NOx NH3	1,73 kg/j < 1 kg/j
Standaard	Middelzwaar vrachtverkeer	37,0	NOx NH3	< 1 kg/j < 1 kg/j
Standaard	Zwaar vrachtverkeer	39,0	NOx NH3	< 1 kg/j < 1 kg/j
Standaard	Bussen	0,0		



Naam	Lekerstraat
Locatie (X,Y)	173249, 395030
NOx	3,35 kg/j
NH3	< 1 kg/j

Soort	Voertuig	Aantal voertuigen (/dag)	Stof	Emissie
Standaard	Licht verkeer	1.946,0	NOx	2,74 kg/j
			NH3	< 1 kg/j
Standaard	Middelzwaar vrachtverkeer	37,0	NOx	< 1 kg/j
			NH3	< 1 kg/j
Standaard	Zwaar vrachtverkeer	39,0	NOx	< 1 kg/j
			NH3	< 1 kg/j
Standaard	Bussen	0,0		

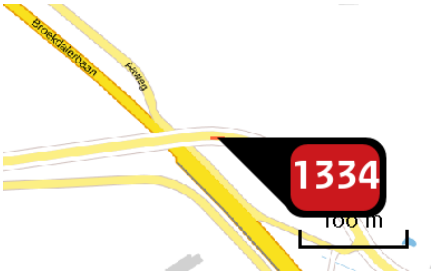

Naam	Peeleindseweg
Locatie (X,Y)	173333, 395038
NOx	1,20 kg/j
NH3	< 1 kg/j

Soort	Voertuig	Aantal voertuigen (/dag)	Stof	Emissie
Standaard	Licht verkeer	1.946,0	NOx	< 1 kg/j
			NH3	< 1 kg/j
Standaard	Middelzwaar vrachtverkeer	37,0	NOx	< 1 kg/j
			NH3	< 1 kg/j
Standaard	Zwaar vrachtverkeer	39,0	NOx	< 1 kg/j
			NH3	< 1 kg/j
Standaard	Bussen	0,0		

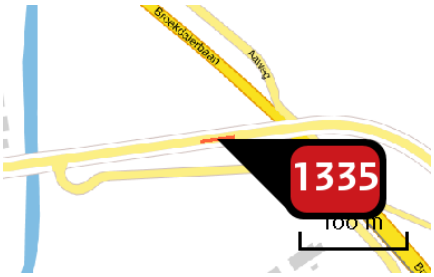

Naam	Lekerstraat
Locatie (X,Y)	173219, 395026
NOx	3,35 kg/j
NH3	< 1 kg/j

Soort	Voertuig	Aantal voertuigen (/dag)	Stof	Emissie
Standaard	Licht verkeer	1.946,0	NOx	2,74 kg/j
			NH3	< 1 kg/j
Standaard	Middelzwaar vrachtverkeer	37,0	NOx	< 1 kg/j
			NH3	< 1 kg/j
Standaard	Zwaar vrachtverkeer	39,0	NOx	< 1 kg/j
			NH3	< 1 kg/j
Standaard	Bussen	0,0		

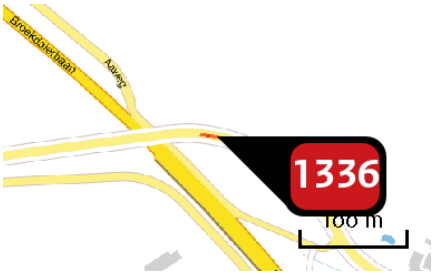

Naam	Peeleindseweg
Locatie (X,Y)	173354, 395036
NOx	3,35 kg/j
NH3	< 1 kg/j

Soort	Voertuig	Aantal voertuigen (/dag)	Stof	Emissie
Standaard	Licht verkeer	1.946,0	NOx	2,74 kg/j
			NH3	< 1 kg/j
Standaard	Middelzwaar vrachtverkeer	37,0	NOx	< 1 kg/j
			NH3	< 1 kg/j
Standaard	Zwaar vrachtverkeer	39,0	NOx	< 1 kg/j
			NH3	< 1 kg/j
Standaard	Bussen	0,0		

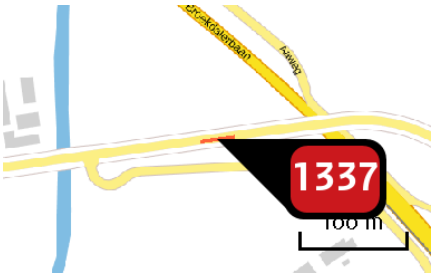

Naam	Lekerstraat
Locatie (X,Y)	173189, 395022
NOx	3,35 kg/j
NH3	< 1 kg/j

Soort	Voertuig	Aantal voertuigen (/dag)	Stof	Emissie
Standaard	Licht verkeer	1.946,0	NOx	2,74 kg/j
			NH3	< 1 kg/j
Standaard	Middelzwaar vrachtverkeer	37,0	NOx	< 1 kg/j
			NH3	< 1 kg/j
Standaard	Zwaar vrachtverkeer	39,0	NOx	< 1 kg/j
			NH3	< 1 kg/j
Standaard	Bussen	0,0		

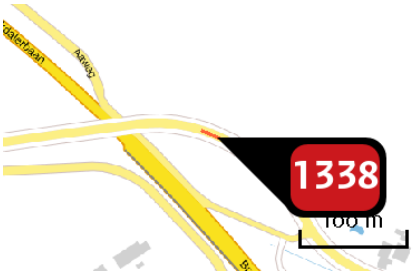

Naam	Peeleindseweg
Locatie (X,Y)	173382, 395027
NOx	3,35 kg/j
NH3	< 1 kg/j

Soort	Voertuig	Aantal voertuigen (/dag)	Stof	Emissie
Standaard	Licht verkeer	1.946,0	NOx	2,74 kg/j
			NH3	< 1 kg/j
Standaard	Middelzwaar vrachtverkeer	37,0	NOx	< 1 kg/j
			NH3	< 1 kg/j
Standaard	Zwaar vrachtverkeer	39,0	NOx	< 1 kg/j
			NH3	< 1 kg/j
Standaard	Bussen	0,0		

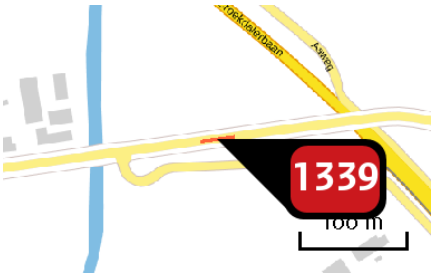

Naam	Lekerstraat
Locatie (X,Y)	173159, 395018
NOx	3,35 kg/j
NH3	< 1 kg/j

Soort	Voertuig	Aantal voertuigen (/dag)	Stof	Emissie
Standaard	Licht verkeer	1.946,0	NOx NH3	2,74 kg/j < 1 kg/j
Standaard	Middelzwaar vrachtverkeer	37,0	NOx NH3	< 1 kg/j < 1 kg/j
Standaard	Zwaar vrachtverkeer	39,0	NOx NH3	< 1 kg/j < 1 kg/j
Standaard	Bussen	0,0		

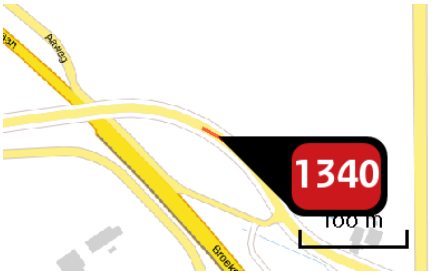

Naam	Peeleindseweg
Locatie (X,Y)	173409, 395013
NOx	3,35 kg/j
NH3	< 1 kg/j

Soort	Voertuig	Aantal voertuigen (/dag)	Stof	Emissie
Standaard	Licht verkeer	1.946,0	NOx NH3	2,74 kg/j < 1 kg/j
Standaard	Middelzwaar vrachtverkeer	37,0	NOx NH3	< 1 kg/j < 1 kg/j
Standaard	Zwaar vrachtverkeer	39,0	NOx NH3	< 1 kg/j < 1 kg/j
Standaard	Bussen	0,0		

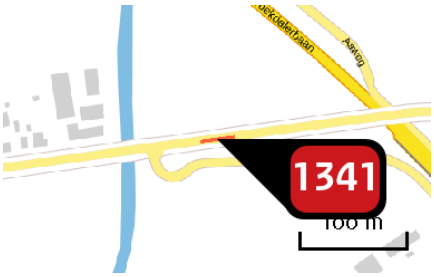

Naam	Lekerstraat
Locatie (X,Y)	173130, 395015
NOx	3,35 kg/j
NH3	< 1 kg/j

Soort	Voertuig	Aantal voertuigen (/dag)	Stof	Emissie
Standaard	Licht verkeer	1.946,0	NOx NH3	2,74 kg/j < 1 kg/j
Standaard	Middelzwaar vrachtverkeer	37,0	NOx NH3	< 1 kg/j < 1 kg/j
Standaard	Zwaar vrachtverkeer	39,0	NOx NH3	< 1 kg/j < 1 kg/j
Standaard	Bussen	0,0		

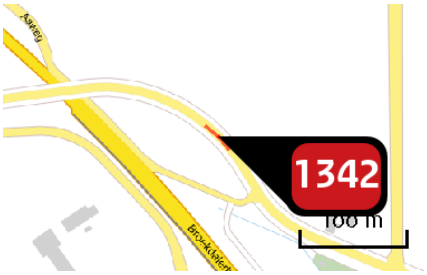

Naam	Peeleindseweg
Locatie (X,Y)	173432, 394994
NOx	3,35 kg/j
NH3	< 1 kg/j

Soort	Voertuig	Aantal voertuigen (/dag)	Stof	Emissie
Standaard	Licht verkeer	1.946,0	NOx NH3	2,74 kg/j < 1 kg/j
Standaard	Middelzwaar vrachtverkeer	37,0	NOx NH3	< 1 kg/j < 1 kg/j
Standaard	Zwaar vrachtverkeer	39,0	NOx NH3	< 1 kg/j < 1 kg/j
Standaard	Bussen	0,0		

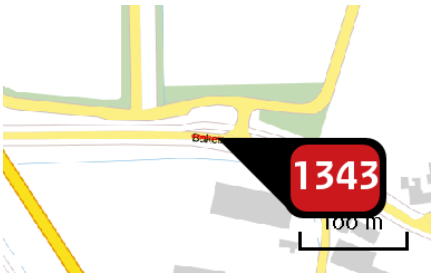

Naam	Bakelseweg
Locatie (X,Y)	174374, 391547
NOx	17,68 kg/j
NH3	2,14 kg/j

Soort	Voertuig	Aantal voertuigen (/dag)	Stof	Emissie
Standaard	Licht verkeer	6.831,0	NOx NH3	14,94 kg/j 2,13 kg/j
Standaard	Middelzwaar vrachtverkeer	119,0	NOx NH3	1,49 kg/j < 1 kg/j
Standaard	Zwaar vrachtverkeer	99,0	NOx NH3	1,26 kg/j < 1 kg/j
Standaard	Bussen	0,0		

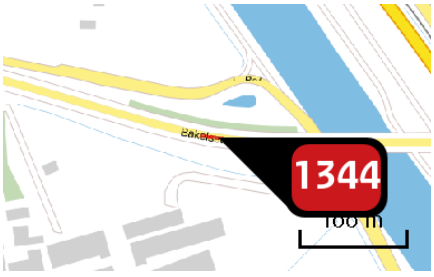

Naam	Bakelseweg
Locatie (X,Y)	173907, 391554
NOx	11,38 kg/j
NH3	1,38 kg/j

Soort	Voertuig	Aantal voertuigen (/dag)	Stof	Emissie
Standaard	Licht verkeer	6.831,0	NOx NH3	9,61 kg/j 1,37 kg/j
Standaard	Middelzwaar vrachtverkeer	119,0	NOx NH3	< 1 kg/j < 1 kg/j
Standaard	Zwaar vrachtverkeer	99,0	NOx NH3	< 1 kg/j < 1 kg/j
Standaard	Bussen	0,0		



Naam	Bakelseweg
Locatie (X,Y)	174215, 391550
NOx	11,38 kg/j
NH3	1,38 kg/j

Soort	Voertuig	Aantal voertuigen (/dag)	Stof	Emissie
Standaard	Licht verkeer	6.831,0	NOx NH3	9,61 kg/j 1,37 kg/j
Standaard	Middelzwaar vrachtverkeer	119,0	NOx NH3	< 1 kg/j < 1 kg/j
Standaard	Zwaar vrachtverkeer	99,0	NOx NH3	< 1 kg/j < 1 kg/j
Standaard	Bussen	0,0		

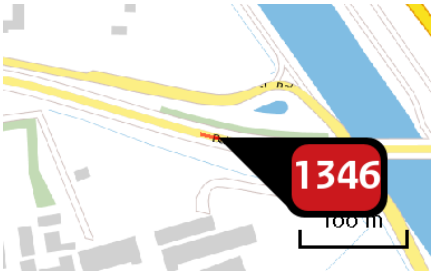

Naam	Bakelseweg
Locatie (X,Y)	173878, 391560
NOx	11,38 kg/j
NH3	1,38 kg/j

Soort	Voertuig	Aantal voertuigen (/dag)	Stof	Emissie
Standaard	Licht verkeer	6.831,0	NOx NH3	9,61 kg/j 1,37 kg/j
Standaard	Middelzwaar vrachtverkeer	119,0	NOx NH3	< 1 kg/j < 1 kg/j
Standaard	Zwaar vrachtverkeer	99,0	NOx NH3	< 1 kg/j < 1 kg/j
Standaard	Bussen	0,0		



Naam	Bakelseweg
Locatie (X,Y)	174245, 391550
NOx	11,38 kg/j
NH3	1,38 kg/j

Soort	Voertuig	Aantal voertuigen (/dag)	Stof	Emissie
Standaard	Licht verkeer	6.831,0	NOx NH3	9,61 kg/j 1,37 kg/j
Standaard	Middelzwaar vrachtverkeer	119,0	NOx NH3	< 1 kg/j < 1 kg/j
Standaard	Zwaar vrachtverkeer	99,0	NOx NH3	< 1 kg/j < 1 kg/j
Standaard	Bussen	0,0		

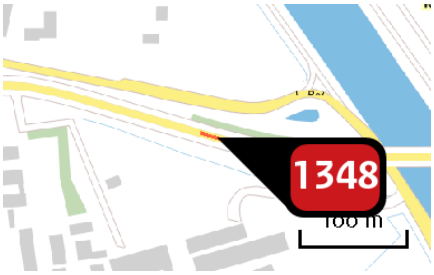

Naam	Bakelseweg
Locatie (X,Y)	173848, 391567
NOx	11,38 kg/j
NH3	1,38 kg/j

Soort	Voertuig	Aantal voertuigen (/dag)	Stof	Emissie
Standaard	Licht verkeer	6.831,0	NOx NH3	9,61 kg/j 1,37 kg/j
Standaard	Middelzwaar vrachtverkeer	119,0	NOx NH3	< 1 kg/j < 1 kg/j
Standaard	Zwaar vrachtverkeer	99,0	NOx NH3	< 1 kg/j < 1 kg/j
Standaard	Bussen	0,0		



Naam	Bakelseweg
Locatie (X,Y)	174275, 391550
NOx	11,38 kg/j
NH3	1,38 kg/j

Soort	Voertuig	Aantal voertuigen (/dag)	Stof	Emissie
Standaard	Licht verkeer	6.831,0	NOx NH3	9,61 kg/j 1,37 kg/j
Standaard	Middelzwaar vrachtverkeer	119,0	NOx NH3	< 1 kg/j < 1 kg/j
Standaard	Zwaar vrachtverkeer	99,0	NOx NH3	< 1 kg/j < 1 kg/j
Standaard	Bussen	0,0		

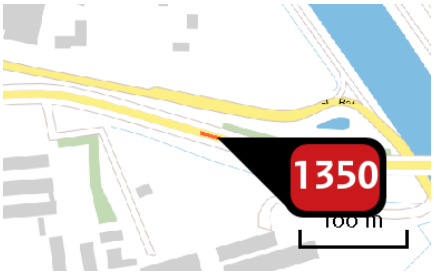

Naam	Bakelseweg
Locatie (X,Y)	173819, 391576
NOx	11,38 kg/j
NH3	1,38 kg/j

Soort	Voertuig	Aantal voertuigen (/dag)	Stof	Emissie
Standaard	Licht verkeer	6.831,0	NOx NH3	9,61 kg/j 1,37 kg/j
Standaard	Middelzwaar vrachtverkeer	119,0	NOx NH3	< 1 kg/j < 1 kg/j
Standaard	Zwaar vrachtverkeer	99,0	NOx NH3	< 1 kg/j < 1 kg/j
Standaard	Bussen	0,0		

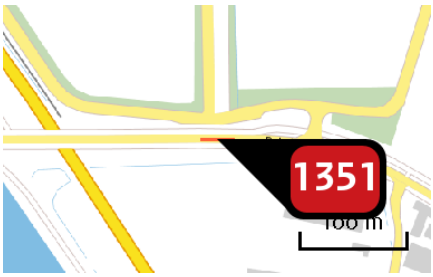

Naam	Bakelseweg
Locatie (X,Y)	174305, 391550
NOx	11,38 kg/j
NH3	1,38 kg/j

Soort	Voertuig	Aantal voertuigen (/dag)	Stof	Emissie
Standaard	Licht verkeer	6.831,0	NOx NH3	9,61 kg/j 1,37 kg/j
Standaard	Middelzwaar vrachtverkeer	119,0	NOx NH3	< 1 kg/j < 1 kg/j
Standaard	Zwaar vrachtverkeer	99,0	NOx NH3	< 1 kg/j < 1 kg/j
Standaard	Bussen	0,0		

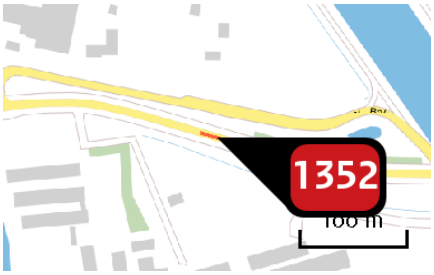

Naam	Bakelseweg
Locatie (X,Y)	173790, 391584
NOx	11,38 kg/j
NH3	1,38 kg/j

Soort	Voertuig	Aantal voertuigen (/dag)	Stof	Emissie
Standaard	Licht verkeer	6.831,0	NOx NH3	9,61 kg/j 1,37 kg/j
Standaard	Middelzwaar vrachtverkeer	119,0	NOx NH3	< 1 kg/j < 1 kg/j
Standaard	Zwaar vrachtverkeer	99,0	NOx NH3	< 1 kg/j < 1 kg/j
Standaard	Bussen	0,0		

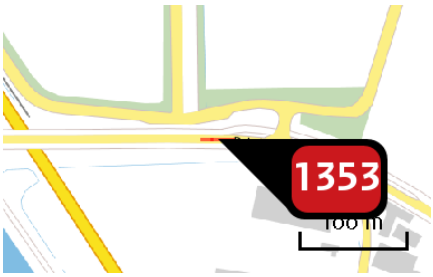

Naam	Bakelseweg
Locatie (X,Y)	174336, 391550
NOx	11,38 kg/j
NH3	1,38 kg/j

Soort	Voertuig	Aantal voertuigen (/dag)	Stof	Emissie
Standaard	Licht verkeer	6.831,0	NOx NH3	9,61 kg/j 1,37 kg/j
Standaard	Middelzwaar vrachtverkeer	119,0	NOx NH3	< 1 kg/j < 1 kg/j
Standaard	Zwaar vrachtverkeer	99,0	NOx NH3	< 1 kg/j < 1 kg/j
Standaard	Bussen	0,0		

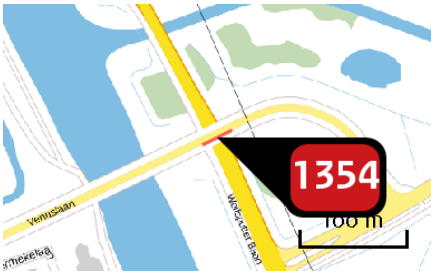

Naam	Venuslaan
Locatie (X,Y)	175227, 389891
NOx	9,87 kg/j
NH3	< 1 kg/j

Soort	Voertuig	Aantal voertuigen (/dag)	Stof	Emissie
Standaard	Licht verkeer	5.359,0	NOx NH3	7,26 kg/j < 1 kg/j
Standaard	Middelzwaar vrachtverkeer	200,0	NOx NH3	1,59 kg/j < 1 kg/j
Standaard	Zwaar vrachtverkeer	112,0	NOx NH3	1,01 kg/j < 1 kg/j
Standaard	Bussen	0,0		

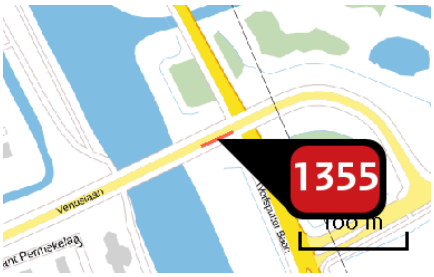

Naam	Venuslaan
Locatie (X,Y)	175200, 389878
NOx	10,56 kg/j
NH3	< 1 kg/j

Soort	Voertuig	Aantal voertuigen (/dag)	Stof	Emissie
Standaard	Licht verkeer	5.359,0	NOx NH3	7,78 kg/j < 1 kg/j
Standaard	Middelzwaar vrachtverkeer	200,0	NOx NH3	1,71 kg/j < 1 kg/j
Standaard	Zwaar vrachtverkeer	112,0	NOx NH3	1,08 kg/j < 1 kg/j
Standaard	Bussen	0,0		

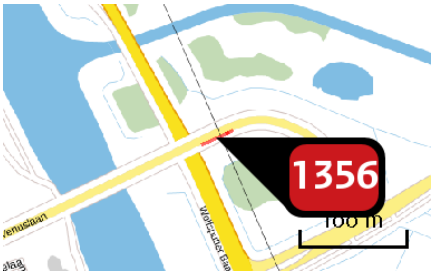

Naam	Venuslaan
Locatie (X,Y)	175252, 389903
NOx	10,56 kg/j
NH3	< 1 kg/j

Soort	Voertuig	Aantal voertuigen (/dag)	Stof	Emissie
Standaard	Licht verkeer	5.359,0	NOx NH3	7,78 kg/j < 1 kg/j
Standaard	Middelzwaar vrachtverkeer	200,0	NOx NH3	1,71 kg/j < 1 kg/j
Standaard	Zwaar vrachtverkeer	112,0	NOx NH3	1,08 kg/j < 1 kg/j
Standaard	Bussen	0,0		

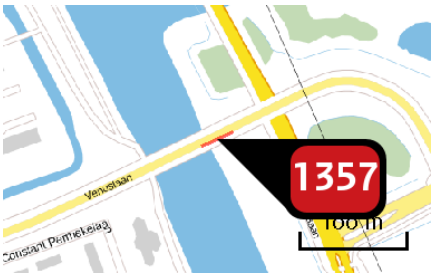

Naam	Venuslaan
Locatie (X,Y)	175173, 389865
NOx	10,56 kg/j
NH3	< 1 kg/j

Soort	Voertuig	Aantal voertuigen (/dag)	Stof	Emissie
Standaard	Licht verkeer	5.359,0	NOx NH3	7,78 kg/j < 1 kg/j
Standaard	Middelzwaar vrachtverkeer	200,0	NOx NH3	1,71 kg/j < 1 kg/j
Standaard	Zwaar vrachtverkeer	112,0	NOx NH3	1,08 kg/j < 1 kg/j
Standaard	Bussen	0,0		

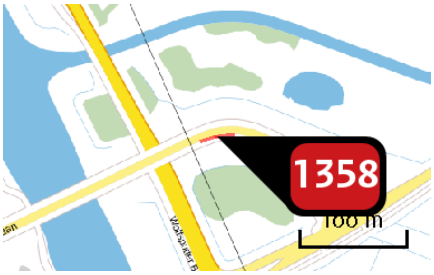

Naam	Venuslaan
Locatie (X,Y)	175281, 389914
NOx	10,56 kg/j
NH3	< 1 kg/j

Soort	Voertuig	Aantal voertuigen (/dag)	Stof	Emissie
Standaard	Licht verkeer	5.359,0	NOx NH3	7,78 kg/j < 1 kg/j
Standaard	Middelzwaar vrachtverkeer	200,0	NOx NH3	1,71 kg/j < 1 kg/j
Standaard	Zwaar vrachtverkeer	112,0	NOx NH3	1,08 kg/j < 1 kg/j
Standaard	Bussen	0,0		

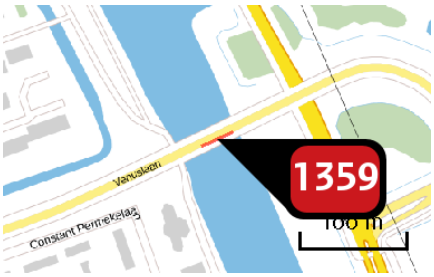

Naam	Venuslaan
Locatie (X,Y)	175146, 389853
NOx	10,56 kg/j
NH3	< 1 kg/j

Soort	Voertuig	Aantal voertuigen (/dag)	Stof	Emissie
Standaard	Licht verkeer	5.359,0	NOx NH3	7,78 kg/j < 1 kg/j
Standaard	Middelzwaar vrachtverkeer	200,0	NOx NH3	1,71 kg/j < 1 kg/j
Standaard	Zwaar vrachtverkeer	112,0	NOx NH3	1,08 kg/j < 1 kg/j
Standaard	Bussen	0,0		

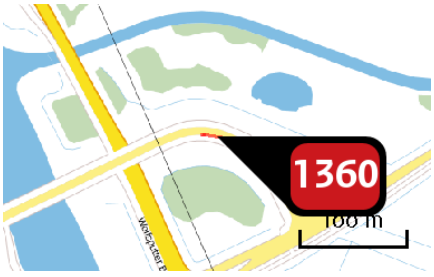

Naam	Venuslaan
Locatie (X,Y)	175310, 389914
NOx	10,56 kg/j
NH3	< 1 kg/j

Soort	Voertuig	Aantal voertuigen (/dag)	Stof	Emissie
Standaard	Licht verkeer	5.359,0	NOx NH3	7,78 kg/j < 1 kg/j
Standaard	Middelzwaar vrachtverkeer	200,0	NOx NH3	1,71 kg/j < 1 kg/j
Standaard	Zwaar vrachtverkeer	112,0	NOx NH3	1,08 kg/j < 1 kg/j
Standaard	Bussen	0,0		



Naam	Venuslaan
Locatie (X,Y)	175119, 389840
NOx	10,56 kg/j
NH3	< 1 kg/j

Soort	Voertuig	Aantal voertuigen (/dag)	Stof	Emissie
Standaard	Licht verkeer	5.359,0	NOx NH3	7,78 kg/j < 1 kg/j
Standaard	Middelzwaar vrachtverkeer	200,0	NOx NH3	1,71 kg/j < 1 kg/j
Standaard	Zwaar vrachtverkeer	112,0	NOx NH3	1,08 kg/j < 1 kg/j
Standaard	Bussen	0,0		

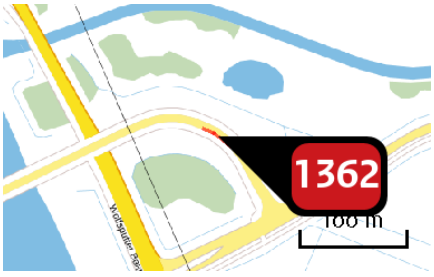

Naam	Venuslaan
Locatie (X,Y)	175338, 389902
NOx	10,56 kg/j
NH3	< 1 kg/j

Soort	Voertuig	Aantal voertuigen (/dag)	Stof	Emissie
Standaard	Licht verkeer	5.359,0	NOx NH3	7,78 kg/j < 1 kg/j
Standaard	Middelzwaar vrachtverkeer	200,0	NOx NH3	1,71 kg/j < 1 kg/j
Standaard	Zwaar vrachtverkeer	112,0	NOx NH3	1,08 kg/j < 1 kg/j
Standaard	Bussen	0,0		

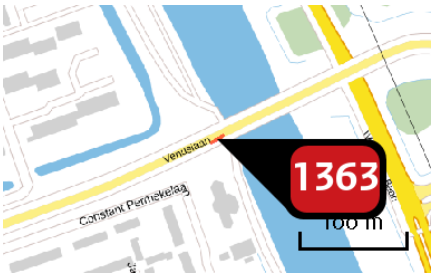

Naam	Venuslaan
Locatie (X,Y)	175100, 389831
NOx	4,32 kg/j
NH3	< 1 kg/j

Soort	Voertuig	Aantal voertuigen (/dag)	Stof	Emissie
Standaard	Licht verkeer	5.359,0	NOx NH3	3,18 kg/j < 1 kg/j
Standaard	Middelzwaar vrachtverkeer	200,0	NOx NH3	< 1 kg/j < 1 kg/j
Standaard	Zwaar vrachtverkeer	112,0	NOx NH3	< 1 kg/j < 1 kg/j
Standaard	Bussen	0,0		

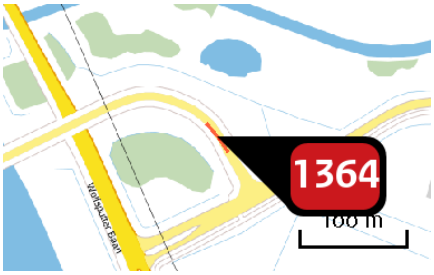

Naam	Venuslaan
Locatie (X,Y)	175359, 389882
NOx	10,56 kg/j
NH3	< 1 kg/j

Soort	Voertuig	Aantal voertuigen (/dag)	Stof	Emissie
Standaard	Licht verkeer	5.359,0	NOx NH3	7,78 kg/j < 1 kg/j
Standaard	Middelzwaar vrachtverkeer	200,0	NOx NH3	1,71 kg/j < 1 kg/j
Standaard	Zwaar vrachtverkeer	112,0	NOx NH3	1,08 kg/j < 1 kg/j
Standaard	Bussen	0,0		

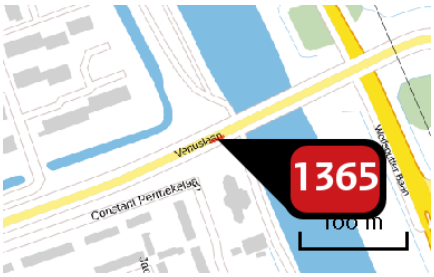

Naam	Venuslaan
Locatie (X,Y)	175089, 389826
NOx	3,67 kg/j
NH3	< 1 kg/j

Soort	Voertuig	Aantal voertuigen (/dag)	Stof	Emissie
Standaard	Licht verkeer	5.359,0	NOx NH3	2,70 kg/j < 1 kg/j
Standaard	Middelzwaar vrachtverkeer	200,0	NOx NH3	< 1 kg/j < 1 kg/j
Standaard	Zwaar vrachtverkeer	112,0	NOx NH3	< 1 kg/j < 1 kg/j
Standaard	Bussen	0,0		

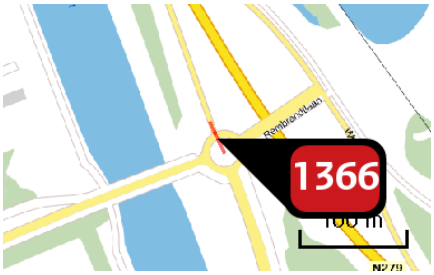

Naam	Rijpelbaan
Locatie (X,Y)	175545, 389047
NOx	18,11 kg/j
NH3	< 1 kg/j

Soort	Voertuig	Aantal voertuigen (/dag)	Stof	Emissie
Standaard	Licht verkeer	5.640,0	NOx NH3	8,22 kg/j < 1 kg/j
Standaard	Middelzwaar vrachtverkeer	582,0	NOx NH3	5,03 kg/j < 1 kg/j
Standaard	Zwaar vrachtverkeer	497,0	NOx NH3	4,86 kg/j < 1 kg/j
Standaard	Bussen	0,0		

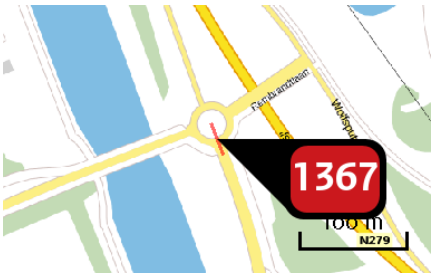

Naam	Rijpelbaan
Locatie (X,Y)	175557, 389020
NOx	24,97 kg/j
NH3	2,22 kg/j

Soort	Voertuig	Aantal voertuigen (/dag)	Stof	Emissie
Standaard	Licht verkeer	10.920,0	NOx NH3	15,44 kg/j 2,18 kg/j
Standaard	Middelzwaar vrachtverkeer	709,0	NOx NH3	5,77 kg/j < 1 kg/j
Standaard	Zwaar vrachtverkeer	453,0	NOx NH3	3,76 kg/j < 1 kg/j
Standaard	Bussen	0,0		

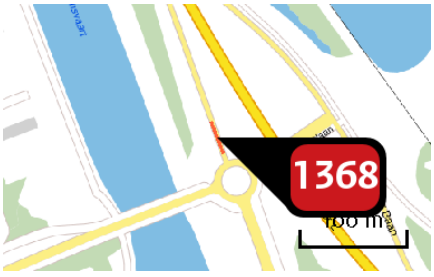

Naam	Rijpelbaan
Locatie (X,Y)	175535, 389075
NOx	17,36 kg/j
NH3	< 1 kg/j

Soort	Voertuig	Aantal voertuigen (/dag)	Stof	Emissie
Standaard	Licht verkeer	5.640,0	NOx NH3	7,88 kg/j < 1 kg/j
Standaard	Middelzwaar vrachtverkeer	582,0	NOx NH3	4,82 kg/j < 1 kg/j
Standaard	Zwaar vrachtverkeer	497,0	NOx NH3	4,66 kg/j < 1 kg/j
Standaard	Bussen	0,0		

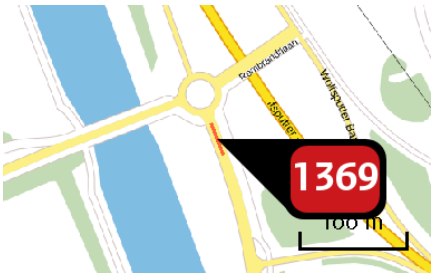

Naam	Rijpelbaan
Locatie (X,Y)	175568, 388992
NOx	24,97 kg/j
NH3	2,22 kg/j

Soort	Voertuig	Aantal voertuigen (/dag)	Stof	Emissie
Standaard	Licht verkeer	10.920,0	NOx NH3	15,44 kg/j 2,18 kg/j
Standaard	Middelzwaar vrachtverkeer	709,0	NOx NH3	5,77 kg/j < 1 kg/j
Standaard	Zwaar vrachtverkeer	453,0	NOx NH3	3,76 kg/j < 1 kg/j
Standaard	Bussen	0,0		

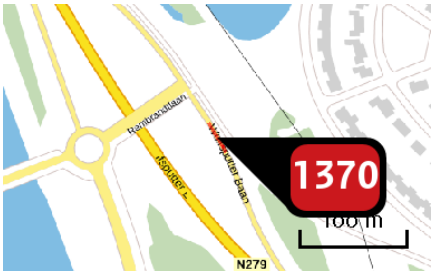

Naam	Wolfsputter Baan
Locatie (X,Y)	175672, 389045
NOx	4,63 kg/j
NH3	< 1 kg/j

Soort	Voertuig	Aantal voertuigen (/dag)	Stof	Emissie
Standaard	Licht verkeer	2.266,0	NOx NH3	3,29 kg/j < 1 kg/j
Standaard	Middelzwaar vrachtverkeer	103,0	NOx NH3	< 1 kg/j < 1 kg/j
Standaard	Zwaar vrachtverkeer	47,0	NOx NH3	< 1 kg/j < 1 kg/j
Standaard	Bussen	0,0		

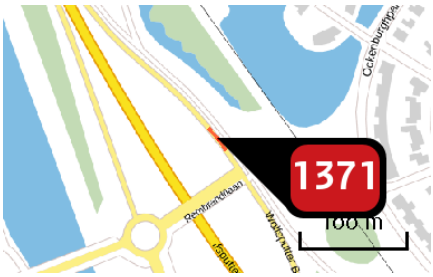

Naam	Wolfsputter Baan
Locatie (X,Y)	175619, 389125
NOx	12,79 kg/j
NH3	< 1 kg/j

Soort	Voertuig	Aantal voertuigen (/dag)	Stof	Emissie
Standaard	Licht verkeer	5.044,0	NOx NH3	5,82 kg/j < 1 kg/j
Standaard	Middelzwaar vrachtverkeer	514,0	NOx NH3	3,49 kg/j < 1 kg/j
Standaard	Zwaar vrachtverkeer	453,0	NOx NH3	3,48 kg/j < 1 kg/j
Standaard	Bussen	0,0		

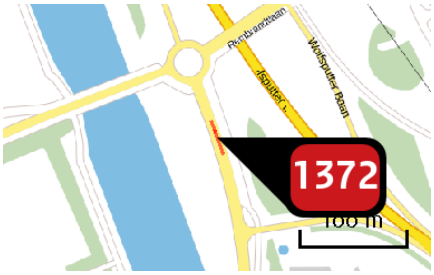

Naam	Rijpelbaan
Locatie (X,Y)	175579, 388964
NOx	24,97 kg/j
NH3	2,22 kg/j

Soort	Voertuig	Aantal voertuigen (/dag)	Stof	Emissie
Standaard	Licht verkeer	10.920,0	NOx NH3	15,44 kg/j 2,18 kg/j
Standaard	Middelzwaar vrachtverkeer	709,0	NOx NH3	5,77 kg/j < 1 kg/j
Standaard	Zwaar vrachtverkeer	453,0	NOx NH3	3,76 kg/j < 1 kg/j
Standaard	Bussen	0,0		

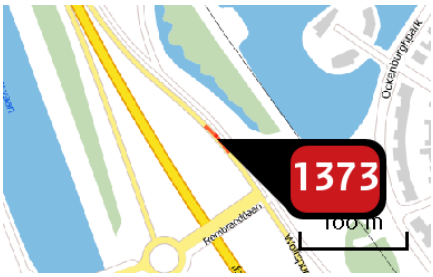

Naam	Wolfsputter Baan
Locatie (X,Y)	175602, 389146
NOx	16,08 kg/j
NH3	< 1 kg/j

Soort	Voertuig	Aantal voertuigen (/dag)	Stof	Emissie
Standaard	Licht verkeer	5.044,0	NOx NH3	7,32 kg/j < 1 kg/j
Standaard	Middelzwaar vrachtverkeer	514,0	NOx NH3	4,38 kg/j < 1 kg/j
Standaard	Zwaar vrachtverkeer	453,0	NOx NH3	4,38 kg/j < 1 kg/j
Standaard	Bussen	0,0		

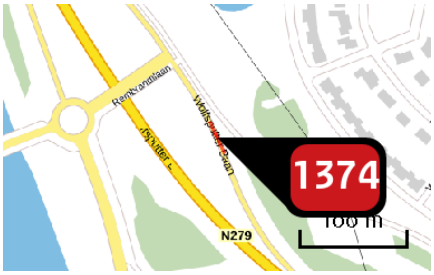

Naam	Wolfsputter Baan
Locatie (X,Y)	175686, 389017
NOx	4,63 kg/j
NH3	< 1 kg/j

Soort	Voertuig	Aantal voertuigen (/dag)	Stof	Emissie
Standaard	Licht verkeer	2.266,0	NOx NH3	3,29 kg/j < 1 kg/j
Standaard	Middelzwaar vrachtverkeer	103,0	NOx NH3	< 1 kg/j < 1 kg/j
Standaard	Zwaar vrachtverkeer	47,0	NOx NH3	< 1 kg/j < 1 kg/j
Standaard	Bussen	0,0		

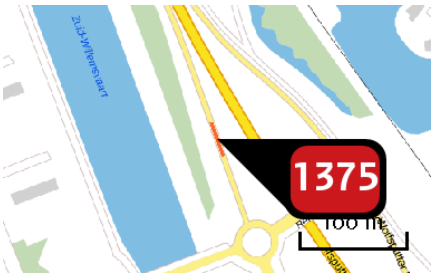

Naam	Rijpelbaan
Locatie (X,Y)	175515, 389130
NOx	17,27 kg/j
NH3	1,19 kg/j

Soort	Voertuig	Aantal voertuigen (/dag)	Stof	Emissie
Standaard	Licht verkeer	5.640,0	NOx NH3	8,17 kg/j 1,15 kg/j
Standaard	Middelzwaar vrachtverkeer	582,0	NOx NH3	4,86 kg/j < 1 kg/j
Standaard	Zwaar vrachtverkeer	497,0	NOx NH3	4,23 kg/j < 1 kg/j
Standaard	Bussen	0,0		

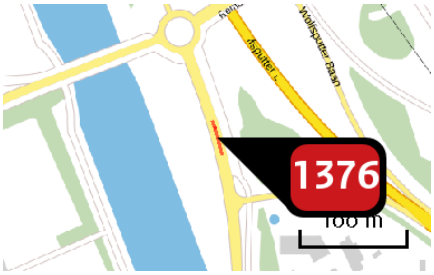

Naam	Rijpelbaan
Locatie (X,Y)	175588, 388936
NOx	24,97 kg/j
NH3	2,22 kg/j

Soort	Voertuig	Aantal voertuigen (/dag)	Stof	Emissie
Standaard	Licht verkeer	10.920,0	NOx NH3	15,44 kg/j 2,18 kg/j
Standaard	Middelzwaar vrachtverkeer	709,0	NOx NH3	5,77 kg/j < 1 kg/j
Standaard	Zwaar vrachtverkeer	453,0	NOx NH3	3,76 kg/j < 1 kg/j
Standaard	Bussen	0,0		

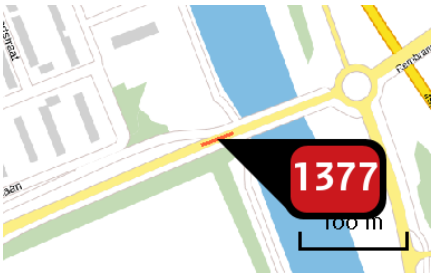

Naam	Rembrandtlaan
Locatie (X,Y)	175422, 388985
NOx	28,03 kg/j
NH3	1,05 kg/j

Soort	Voertuig	Aantal voertuigen (/dag)	Stof	Emissie
Standaard	Licht verkeer	10.512,0	NOx NH3	15,29 kg/j 1,00 kg/j
Standaard	Middelzwaar vrachtverkeer	764,0	NOx NH3	6,56 kg/j < 1 kg/j
Standaard	Zwaar vrachtverkeer	636,0	NOx NH3	6,19 kg/j < 1 kg/j
Standaard	Bussen	0,0		

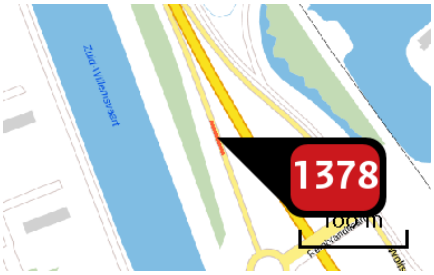

Naam	Rijpelbaan
Locatie (X,Y)	175504, 389159
NOx	17,27 kg/j
NH3	1,19 kg/j

Soort	Voertuig	Aantal voertuigen (/dag)	Stof	Emissie
Standaard	Licht verkeer	5.640,0	NOx NH3	8,17 kg/j 1,15 kg/j
Standaard	Middelzwaar vrachtverkeer	582,0	NOx NH3	4,86 kg/j < 1 kg/j
Standaard	Zwaar vrachtverkeer	497,0	NOx NH3	4,23 kg/j < 1 kg/j
Standaard	Bussen	0,0		

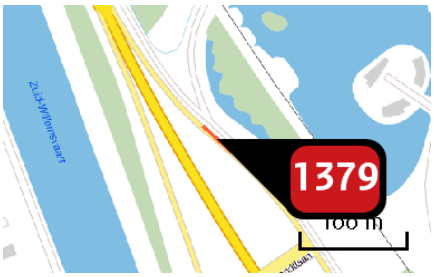

Naam	Wolfsputter Baan
Locatie (X,Y)	175554, 389191
NOx	16,95 kg/j
NH3	1,19 kg/j

Soort	Voertuig	Aantal voertuigen (/dag)	Stof	Emissie
Standaard	Licht verkeer	5.044,0	NOx NH3	8,05 kg/j 1,15 kg/j
Standaard	Middelzwaar vrachtverkeer	514,0	NOx NH3	4,69 kg/j < 1 kg/j
Standaard	Zwaar vrachtverkeer	453,0	NOx NH3	4,20 kg/j < 1 kg/j
Standaard	Bussen	0,0		

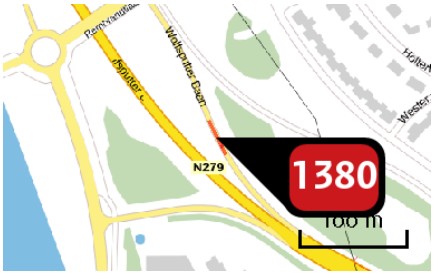

Naam	Wolfsputter Baan
Locatie (X,Y)	175712, 388954
NOx	4,72 kg/j
NH3	< 1 kg/j

Soort	Voertuig	Aantal voertuigen (/dag)	Stof	Emissie
Standaard	Licht verkeer	2.266,0	NOx NH3	3,42 kg/j < 1 kg/j
Standaard	Middelzwaar vrachtverkeer	103,0	NOx NH3	< 1 kg/j < 1 kg/j
Standaard	Zwaar vrachtverkeer	47,0	NOx NH3	< 1 kg/j < 1 kg/j
Standaard	Bussen	0,0		

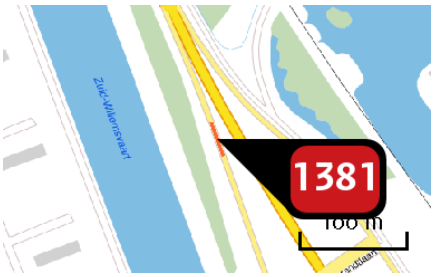

Naam	Rijpelbaan
Locatie (X,Y)	175494, 389188
NOx	17,27 kg/j
NH3	1,19 kg/j

Soort	Voertuig	Aantal voertuigen (/dag)	Stof	Emissie
Standaard	Licht verkeer	5.640,0	NOx NH3	8,17 kg/j 1,15 kg/j
Standaard	Middelzwaar vrachtverkeer	582,0	NOx NH3	4,86 kg/j < 1 kg/j
Standaard	Zwaar vrachtverkeer	497,0	NOx NH3	4,23 kg/j < 1 kg/j
Standaard	Bussen	0,0		

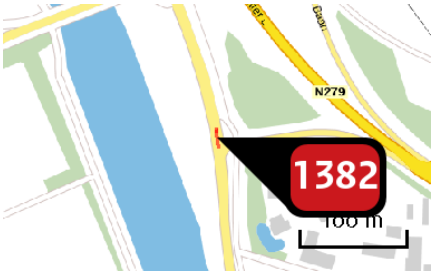

Naam	Rijpelbaan
Locatie (X,Y)	175599, 388883
NOx	13,93 kg/j
NH3	1,24 kg/j

Soort	Voertuig	Aantal voertuigen (/dag)	Stof	Emissie
Standaard	Licht verkeer	10.920,0	NOx NH3	8,61 kg/j 1,21 kg/j
Standaard	Middelzwaar vrachtverkeer	709,0	NOx NH3	3,22 kg/j < 1 kg/j
Standaard	Zwaar vrachtverkeer	453,0	NOx NH3	2,10 kg/j < 1 kg/j
Standaard	Bussen	0,0		

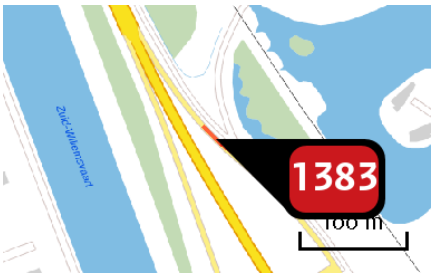

Naam	Wolfsputter Baan
Locatie (X,Y)	175529, 389214
NOx	16,95 kg/j
NH3	1,19 kg/j

Soort	Voertuig	Aantal voertuigen (/dag)	Stof	Emissie
Standaard	Licht verkeer	5.044,0	NOx NH3	8,05 kg/j 1,15 kg/j
Standaard	Middelzwaar vrachtverkeer	514,0	NOx NH3	4,69 kg/j < 1 kg/j
Standaard	Zwaar vrachtverkeer	453,0	NOx NH3	4,20 kg/j < 1 kg/j
Standaard	Bussen	0,0		

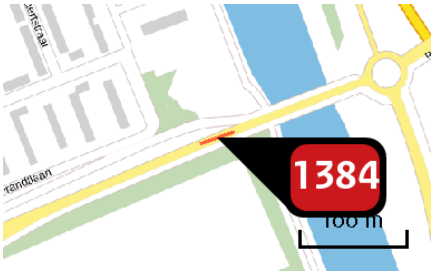

Naam	Rembrandtlaan
Locatie (X,Y)	175394, 388974
NOx	28,60 kg/j
NH3	1,07 kg/j

Soort	Voertuig	Aantal voertuigen (/dag)	Stof	Emissie
Standaard	Licht verkeer	10.512,0	NOx NH3	15,59 kg/j 1,02 kg/j
Standaard	Middelzwaar vrachtverkeer	764,0	NOx NH3	6,69 kg/j < 1 kg/j
Standaard	Zwaar vrachtverkeer	636,0	NOx NH3	6,31 kg/j < 1 kg/j
Standaard	Bussen	0,0		

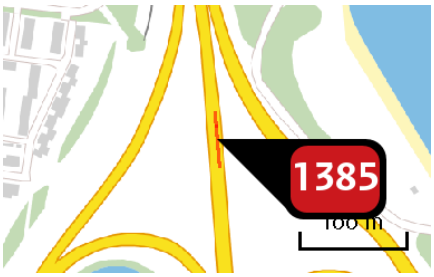

Naam	N279 - PROV WG
Locatie (X,Y)	177870, 387240
NOx	58,24 kg/j
NH3	3,64 kg/j

Soort	Voertuig	Aantal voertuigen (/dag)	Stof	Emissie
Standaard	Licht verkeer	10.457,0	NOx NH3	24,52 kg/j 3,49 kg/j
Standaard	Middelzwaar vrachtverkeer	1.130,0	NOx NH3	15,15 kg/j < 1 kg/j
Standaard	Zwaar vrachtverkeer	1.362,0	NOx NH3	18,57 kg/j < 1 kg/j
Standaard	Bussen	0,0		

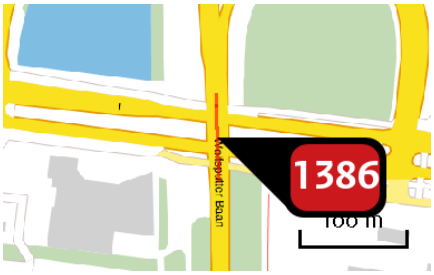

Naam	N279 - PROV WG
Locatie (X,Y)	177886, 386925
NOx	148,54 kg/j
NH3	8,62 kg/j

Soort	Voertuig	Aantal voertuigen (/dag)	Stof	Emissie
Standaard	Licht verkeer	15.438,0	NOx NH3	59,91 kg/j 8,25 kg/j
Standaard	Middelzwaar vrachtverkeer	1.753,0	NOx NH3	40,01 kg/j < 1 kg/j
Standaard	Zwaar vrachtverkeer	2.078,0	NOx NH3	48,63 kg/j < 1 kg/j
Standaard	Bussen	0,0		

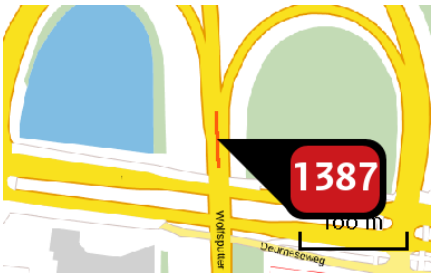

Naam	N279 - PROV WG
Locatie (X,Y)	177884, 386990
NOx	58,24 kg/j
NH3	3,64 kg/j

Soort	Voertuig	Aantal voertuigen (/dag)	Stof	Emissie
Standaard	Licht verkeer	10.457,0	NOx NH3	24,52 kg/j 3,49 kg/j
Standaard	Middelzwaar vrachtverkeer	1.130,0	NOx NH3	15,15 kg/j < 1 kg/j
Standaard	Zwaar vrachtverkeer	1.362,0	NOx NH3	18,57 kg/j < 1 kg/j
Standaard	Bussen	0,0		

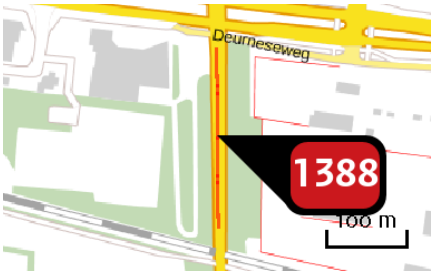

Naam	N279 - PROV WG
Locatie (X,Y)	177889, 386775
NOx	407,72 kg/j
NH3	23,67 kg/j

Soort	Voertuig	Aantal voertuigen (/dag)	Stof	Emissie
Standaard	Licht verkeer	15.438,0	NOx NH3	164,43 kg/j 22,64 kg/j
Standaard	Middelzwaar vrachtverkeer	1.753,0	NOx NH3	109,82 kg/j < 1 kg/j
Standaard	Zwaar vrachtverkeer	2.078,0	NOx NH3	133,47 kg/j < 1 kg/j
Standaard	Bussen	0,0		



Naam	N279 - PROV WG
Locatie (X,Y)	177882, 387040
NOx	58,24 kg/j
NH3	3,64 kg/j

Soort	Voertuig	Aantal voertuigen (/dag)	Stof	Emissie
Standaard	Licht verkeer	10.457,0	NOx NH3	24,52 kg/j 3,49 kg/j
Standaard	Middelzwaar vrachtverkeer	1.130,0	NOx NH3	15,15 kg/j < 1 kg/j
Standaard	Zwaar vrachtverkeer	1.362,0	NOx NH3	18,57 kg/j < 1 kg/j
Standaard	Bussen	0,0		



Naam	N279 - HELMOND
Locatie (X,Y)	177876, 387044
NOx	16,24 kg/j
NH3	1,01 kg/j

Soort	Voertuig	Aantal voertuigen (/dag)	Stof	Emissie
Standaard	Licht verkeer	2.756,0	NOx NH3	6,82 kg/j < 1 kg/j
Standaard	Middelzwaar vrachtverkeer	314,0	NOx NH3	4,44 kg/j < 1 kg/j
Standaard	Zwaar vrachtverkeer	345,0	NOx NH3	4,97 kg/j < 1 kg/j
Standaard	Bussen	0,0		

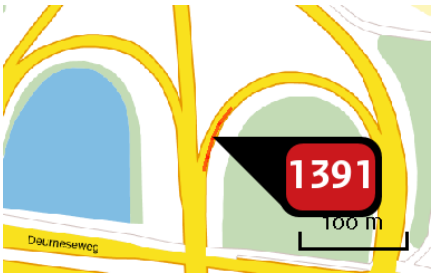

Naam	N279 - HELMOND
Locatie (X,Y)	177903, 387057
NOx	17,86 kg/j
NH3	< 1 kg/j

Soort	Voertuig	Aantal voertuigen (/dag)	Stof	Emissie
Standaard	Licht verkeer	2.223,0	NOx NH3	6,47 kg/j < 1 kg/j
Standaard	Middelzwaar vrachtverkeer	308,0	NOx NH3	5,13 kg/j < 1 kg/j
Standaard	Zwaar vrachtverkeer	370,0	NOx NH3	6,26 kg/j < 1 kg/j
Standaard	Bussen	0,0		

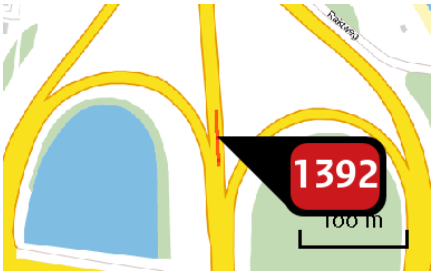

Naam	N279 - PROV WG
Locatie (X,Y)	177880, 387091
NOx	58,24 kg/j
NH3	3,64 kg/j

Soort	Voertuig	Aantal voertuigen (/dag)	Stof	Emissie
Standaard	Licht verkeer	10.457,0	NOx NH3	24,52 kg/j 3,49 kg/j
Standaard	Middelzwaar vrachtverkeer	1.130,0	NOx NH3	15,15 kg/j < 1 kg/j
Standaard	Zwaar vrachtverkeer	1.362,0	NOx NH3	18,57 kg/j < 1 kg/j
Standaard	Bussen	0,0		

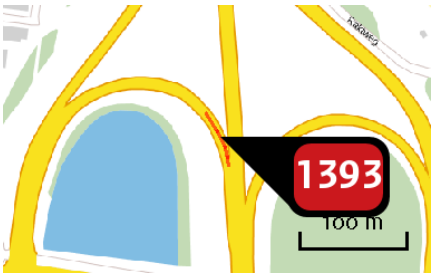

Naam	N279 - HELMOND
Locatie (X,Y)	177864, 387096
NOx	16,24 kg/j
NH3	1,01 kg/j

Soort	Voertuig	Aantal voertuigen (/dag)	Stof	Emissie
Standaard	Licht verkeer	2.756,0	NOx NH3	6,82 kg/j < 1 kg/j
Standaard	Middelzwaar vrachtverkeer	314,0	NOx NH3	4,44 kg/j < 1 kg/j
Standaard	Zwaar vrachtverkeer	345,0	NOx NH3	4,97 kg/j < 1 kg/j
Standaard	Bussen	0,0		

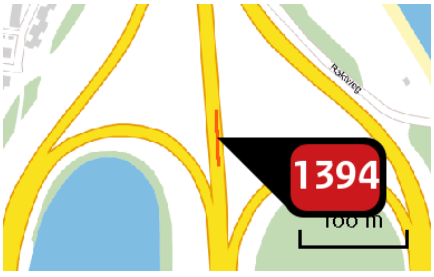

Naam	N279 - PROV WG
Locatie (X,Y)	177877, 387140
NOx	58,24 kg/j
NH3	3,64 kg/j

Soort	Voertuig	Aantal voertuigen (/dag)	Stof	Emissie
Standaard	Licht verkeer	10.457,0	NOx NH3	24,52 kg/j 3,49 kg/j
Standaard	Middelzwaar vrachtverkeer	1.130,0	NOx NH3	15,15 kg/j < 1 kg/j
Standaard	Zwaar vrachtverkeer	1.362,0	NOx NH3	18,57 kg/j < 1 kg/j
Standaard	Bussen	0,0		

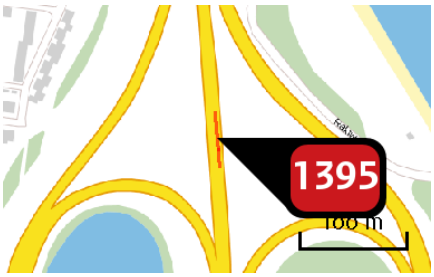

Naam	N279 - PROV WG
Locatie (X,Y)	177874, 387191
NOx	58,24 kg/j
NH3	3,64 kg/j

Soort	Voertuig	Aantal voertuigen (/dag)	Stof	Emissie
Standaard	Licht verkeer	10.457,0	NOx NH3	24,52 kg/j 3,49 kg/j
Standaard	Middelzwaar vrachtverkeer	1.130,0	NOx NH3	15,15 kg/j < 1 kg/j
Standaard	Zwaar vrachtverkeer	1.362,0	NOx NH3	18,57 kg/j < 1 kg/j
Standaard	Bussen	0,0		

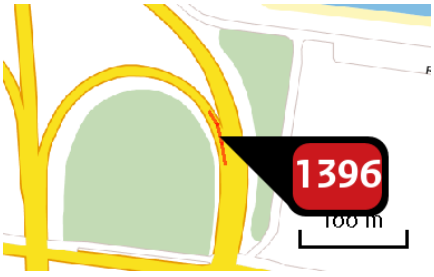

Naam	N279 - HELMOND
Locatie (X,Y)	178058, 387051
NOx	15,71 kg/j
NH3	< 1 kg/j

Soort	Voertuig	Aantal voertuigen (/dag)	Stof	Emissie
Standaard	Licht verkeer	2.223,0	NOx NH3	5,38 kg/j < 1 kg/j
Standaard	Middelzwaar vrachtverkeer	308,0	NOx NH3	4,38 kg/j < 1 kg/j
Standaard	Zwaar vrachtverkeer	370,0	NOx NH3	5,96 kg/j < 1 kg/j
Standaard	Bussen	0,0		

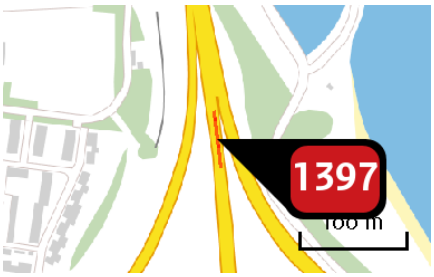

Naam	N279 - PROV WG
Locatie (X,Y)	177860, 387340
NOx	58,85 kg/j
NH3	3,68 kg/j

Soort	Voertuig	Aantal voertuigen (/dag)	Stof	Emissie
Standaard	Licht verkeer	10.457,0	NOx NH3	24,78 kg/j 3,53 kg/j
Standaard	Middelzwaar vrachtverkeer	1.130,0	NOx NH3	15,31 kg/j < 1 kg/j
Standaard	Zwaar vrachtverkeer	1.362,0	NOx NH3	18,76 kg/j < 1 kg/j
Standaard	Bussen	0,0		

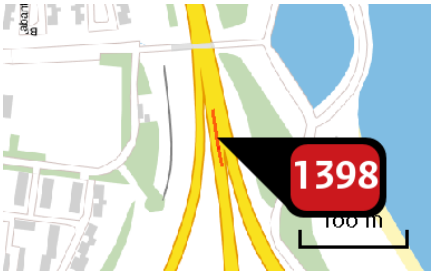

Naam	N279 - PROV WG
Locatie (X,Y)	177852, 387390
NOx	58,85 kg/j
NH3	3,68 kg/j

Soort	Voertuig	Aantal voertuigen (/dag)	Stof	Emissie
Standaard	Licht verkeer	10.457,0	NOx NH3	24,78 kg/j 3,53 kg/j
Standaard	Middelzwaar vrachtverkeer	1.130,0	NOx NH3	15,31 kg/j < 1 kg/j
Standaard	Zwaar vrachtverkeer	1.362,0	NOx NH3	18,76 kg/j < 1 kg/j
Standaard	Bussen	0,0		

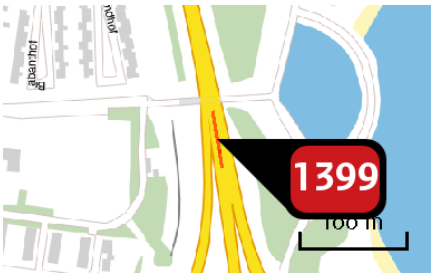

Naam	N279 - PROV WG
Locatie (X,Y)	177845, 387440
NOx	58,85 kg/j
NH3	3,68 kg/j

Soort	Voertuig	Aantal voertuigen (/dag)	Stof	Emissie
Standaard	Licht verkeer	10.457,0	NOx NH3	24,78 kg/j 3,53 kg/j
Standaard	Middelzwaar vrachtverkeer	1.130,0	NOx NH3	15,31 kg/j < 1 kg/j
Standaard	Zwaar vrachtverkeer	1.362,0	NOx NH3	18,76 kg/j < 1 kg/j
Standaard	Bussen	0,0		

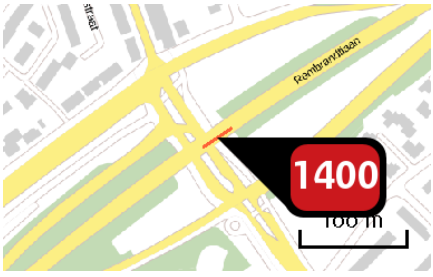

Naam	
Locatie (X,Y)	165493, 402505
NOx	31,34 kg/j
NH3	1,32 kg/j

Soort	Voertuig	Aantal voertuigen (/dag)	Stof	Emissie
Standaard	Licht verkeer	13.503,0	NOx NH3	19,38 kg/j 1,27 kg/j
Standaard	Middelzwaar vrachtverkeer	867,0	NOx NH3	7,32 kg/j < 1 kg/j
Standaard	Zwaar vrachtverkeer	485,0	NOx NH3	4,64 kg/j < 1 kg/j
Standaard	Bussen	0,0		

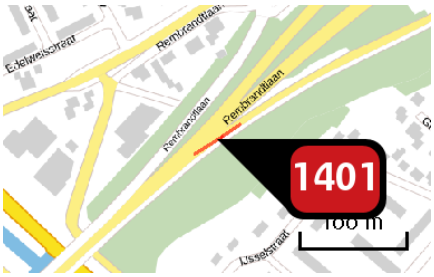

Naam	
Locatie (X,Y)	165219, 402279
NOx	25,66 kg/j
NH3	< 1 kg/j

Soort	Voertuig	Aantal voertuigen (/dag)	Stof	Emissie
Standaard	Licht verkeer	5.961,0	NOx NH3	14,85 kg/j < 1 kg/j
Standaard	Middelzwaar vrachtverkeer	315,0	NOx NH3	4,84 kg/j < 1 kg/j
Standaard	Zwaar vrachtverkeer	343,0	NOx NH3	5,97 kg/j < 1 kg/j
Standaard	Bussen	0,0		

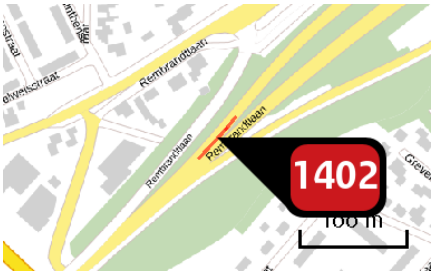

Naam	
Locatie (X,Y)	165235, 402315
NOx	22,06 kg/j
NH3	< 1 kg/j

Soort	Voertuig	Aantal voertuigen (/dag)	Stof	Emissie
Standaard	Licht verkeer	5.158,0	NOx NH3	12,47 kg/j < 1 kg/j
Standaard	Middelzwaar vrachtverkeer	311,0	NOx NH3	4,42 kg/j < 1 kg/j
Standaard	Zwaar vrachtverkeer	321,0	NOx NH3	5,17 kg/j < 1 kg/j
Standaard	Bussen	0,0		

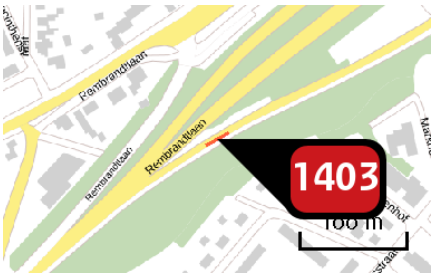

Naam
Locatie (X,Y) 165291, 402326
NOx 11,04 kg/j
NH3 < 1 kg/j

Soort	Voertuig	Aantal voertuigen (/dag)	Stof	Emissie
Standaard	Licht verkeer	5.961,0	NOx NH3	6,39 kg/j < 1 kg/j
Standaard	Middelzwaar vrachtverkeer	315,0	NOx NH3	2,08 kg/j < 1 kg/j
Standaard	Zwaar vrachtverkeer	343,0	NOx NH3	2,57 kg/j < 1 kg/j
Standaard	Bussen	0,0		

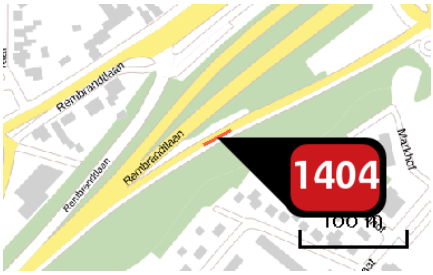

Naam
Locatie (X,Y) 165311, 402337
NOx 13,34 kg/j
NH3 < 1 kg/j

Soort	Voertuig	Aantal voertuigen (/dag)	Stof	Emissie
Standaard	Licht verkeer	5.961,0	NOx NH3	7,72 kg/j < 1 kg/j
Standaard	Middelzwaar vrachtverkeer	315,0	NOx NH3	2,52 kg/j < 1 kg/j
Standaard	Zwaar vrachtverkeer	343,0	NOx NH3	3,10 kg/j < 1 kg/j
Standaard	Bussen	0,0		

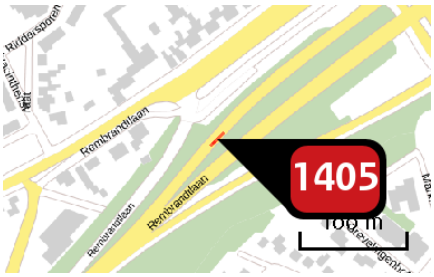

Naam	
Locatie (X,Y)	165289, 402378
NOx	6,86 kg/j
NH3	< 1 kg/j

Soort	Voertuig	Aantal voertuigen (/dag)	Stof	Emissie
Standaard	Licht verkeer	5.158,0	NOx NH3	3,87 kg/j < 1 kg/j
Standaard	Middelzwaar vrachtverkeer	311,0	NOx NH3	1,37 kg/j < 1 kg/j
Standaard	Zwaar vrachtverkeer	321,0	NOx NH3	1,61 kg/j < 1 kg/j
Standaard	Bussen	0,0		

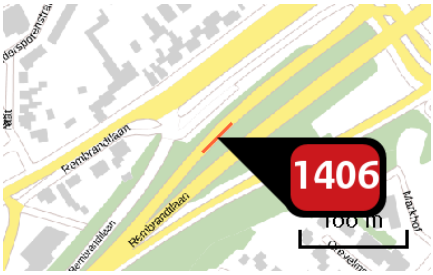

Naam	
Locatie (X,Y)	165306, 402395
NOx	15,45 kg/j
NH3	< 1 kg/j

Soort	Voertuig	Aantal voertuigen (/dag)	Stof	Emissie
Standaard	Licht verkeer	5.158,0	NOx NH3	8,73 kg/j < 1 kg/j
Standaard	Middelzwaar vrachtverkeer	311,0	NOx NH3	3,09 kg/j < 1 kg/j
Standaard	Zwaar vrachtverkeer	321,0	NOx NH3	3,62 kg/j < 1 kg/j
Standaard	Bussen	0,0		

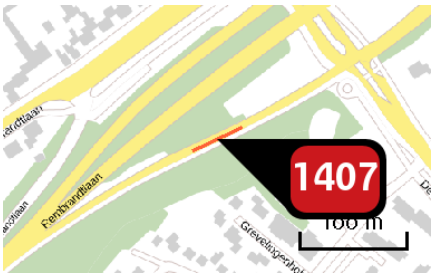

Naam	
Locatie (X,Y)	165388, 402376
NOx	24,94 kg/j
NH3	< 1 kg/j

Soort	Voertuig	Aantal voertuigen (/dag)	Stof	Emissie
Standaard	Licht verkeer	5.961,0	NOx NH3	14,43 kg/j < 1 kg/j
Standaard	Middelzwaar vrachtverkeer	315,0	NOx NH3	4,71 kg/j < 1 kg/j
Standaard	Zwaar vrachtverkeer	343,0	NOx NH3	5,80 kg/j < 1 kg/j
Standaard	Bussen	0,0		

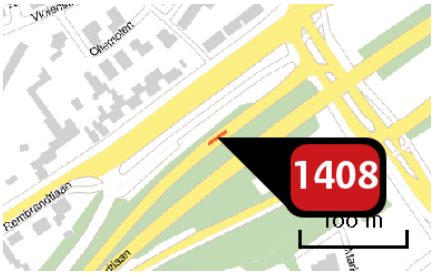

Naam	
Locatie (X,Y)	165361, 402449
NOx	7,96 kg/j
NH3	< 1 kg/j

Soort	Voertuig	Aantal voertuigen (/dag)	Stof	Emissie
Standaard	Licht verkeer	5.158,0	NOx NH3	4,50 kg/j < 1 kg/j
Standaard	Middelzwaar vrachtverkeer	311,0	NOx NH3	1,60 kg/j < 1 kg/j
Standaard	Zwaar vrachtverkeer	321,0	NOx NH3	1,87 kg/j < 1 kg/j
Standaard	Bussen	0,0		

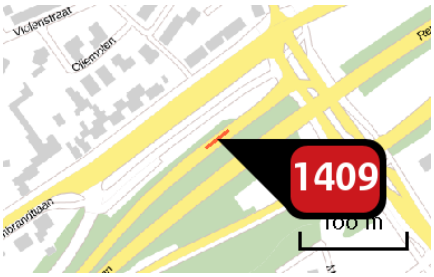

Naam	
Locatie (X,Y)	165378, 402462
NOx	11,03 kg/j
NH3	< 1 kg/j

Soort	Voertuig	Aantal voertuigen (/dag)	Stof	Emissie
Standaard	Licht verkeer	5.158,0	NOx NH3	6,24 kg/j < 1 kg/j
Standaard	Middelzwaar vrachtverkeer	311,0	NOx NH3	2,21 kg/j < 1 kg/j
Standaard	Zwaar vrachtverkeer	321,0	NOx NH3	2,59 kg/j < 1 kg/j
Standaard	Bussen	0,0		

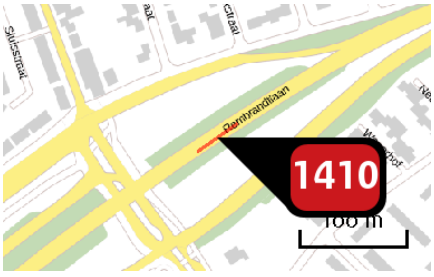

Naam	
Locatie (X,Y)	165559, 402550
NOx	46,24 kg/j
NH3	1,95 kg/j

Soort	Voertuig	Aantal voertuigen (/dag)	Stof	Emissie
Standaard	Licht verkeer	13.503,0	NOx NH3	28,60 kg/j 1,88 kg/j
Standaard	Middelzwaar vrachtverkeer	867,0	NOx NH3	10,80 kg/j < 1 kg/j
Standaard	Zwaar vrachtverkeer	485,0	NOx NH3	6,84 kg/j < 1 kg/j
Standaard	Bussen	0,0		

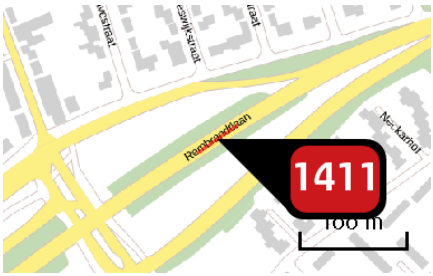

Naam
Locatie (X,Y) 165596, 402575
NOx 46,24 kg/j
NH3 1,95 kg/j

Soort	Voertuig	Aantal voertuigen (/dag)	Stof	Emissie
Standaard	Licht verkeer	13.503,0	NOx NH3	28,60 kg/j 1,88 kg/j
Standaard	Middelzwaar vrachtverkeer	867,0	NOx NH3	10,80 kg/j < 1 kg/j
Standaard	Zwaar vrachtverkeer	485,0	NOx NH3	6,84 kg/j < 1 kg/j
Standaard	Bussen	0,0		

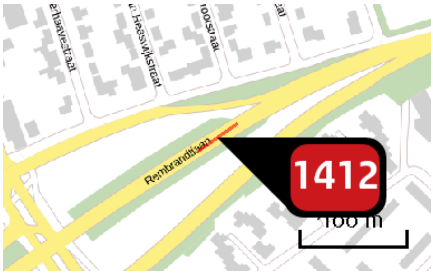

Naam
Locatie (X,Y) 165632, 402599
NOx 46,24 kg/j
NH3 1,95 kg/j

Soort	Voertuig	Aantal voertuigen (/dag)	Stof	Emissie
Standaard	Licht verkeer	13.503,0	NOx NH3	28,60 kg/j 1,88 kg/j
Standaard	Middelzwaar vrachtverkeer	867,0	NOx NH3	10,80 kg/j < 1 kg/j
Standaard	Zwaar vrachtverkeer	485,0	NOx NH3	6,84 kg/j < 1 kg/j
Standaard	Bussen	0,0		

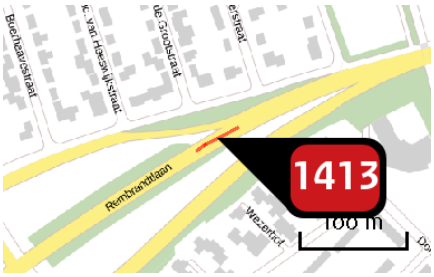

Naam	
Locatie (X,Y)	165670, 402623
NOx	46,24 kg/j
NH3	1,95 kg/j

Soort	Voertuig	Aantal voertuigen (/dag)	Stof	Emissie
Standaard	Licht verkeer	13.503,0	NOx NH3	28,60 kg/j 1,88 kg/j
Standaard	Middelzwaar vrachtverkeer	867,0	NOx NH3	10,80 kg/j < 1 kg/j
Standaard	Zwaar vrachtverkeer	485,0	NOx NH3	6,84 kg/j < 1 kg/j
Standaard	Bussen	0,0		

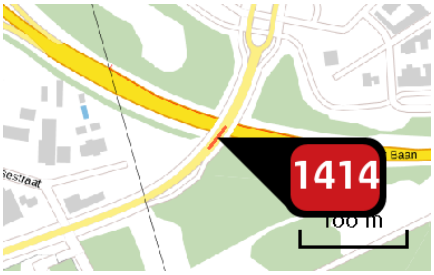

Naam	Bakelsedijk
Locatie (X,Y)	175941, 388773
NOx	6,93 kg/j
NH3	< 1 kg/j

Soort	Voertuig	Aantal voertuigen (/dag)	Stof	Emissie
Standaard	Licht verkeer	4.904,0	NOx NH3	5,36 kg/j < 1 kg/j
Standaard	Middelzwaar vrachtverkeer	140,0	NOx NH3	< 1 kg/j < 1 kg/j
Standaard	Zwaar vrachtverkeer	92,0	NOx NH3	< 1 kg/j < 1 kg/j
Standaard	Bussen	0,0		

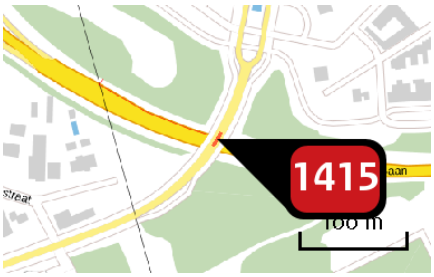

Naam	Bakelsedijk
Locatie (X,Y)	175950, 388786
NOx	3,35 kg/j
NH3	< 1 kg/j

Soort	Voertuig	Aantal voertuigen (/dag)	Stof	Emissie
Standaard	Licht verkeer	4.904,0	NOx NH3	2,59 kg/j < 1 kg/j
Standaard	Middelzwaar vrachtverkeer	140,0	NOx NH3	< 1 kg/j < 1 kg/j
Standaard	Zwaar vrachtverkeer	92,0	NOx NH3	< 1 kg/j < 1 kg/j
Standaard	Bussen	0,0		



Naam	Bakelsedijk
Locatie (X,Y)	175873, 388716
NOx	15,83 kg/j
NH3	< 1 kg/j

Soort	Voertuig	Aantal voertuigen (/dag)	Stof	Emissie
Standaard	Licht verkeer	4.904,0	NOx NH3	12,25 kg/j < 1 kg/j
Standaard	Middelzwaar vrachtverkeer	140,0	NOx NH3	2,06 kg/j < 1 kg/j
Standaard	Zwaar vrachtverkeer	92,0	NOx NH3	1,53 kg/j < 1 kg/j
Standaard	Bussen	0,0		

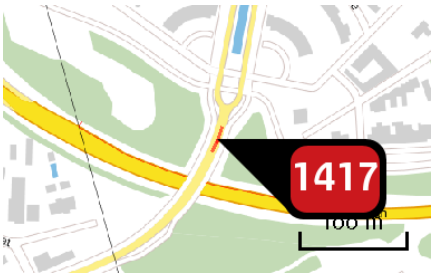

Naam	Bakelsedijk
Locatie (X,Y)	175969, 388826
NOx	6,99 kg/j
NH3	< 1 kg/j

Soort	Voertuig	Aantal voertuigen (/dag)	Stof	Emissie
Standaard	Licht verkeer	4.904,0	NOx	5,41 kg/j
			NH3	< 1 kg/j
Standaard	Middelzwaar vrachtverkeer	140,0	NOx	< 1 kg/j
			NH3	< 1 kg/j
Standaard	Zwaar vrachtverkeer	92,0	NOx	< 1 kg/j
			NH3	< 1 kg/j
Standaard	Bussen	0,0		

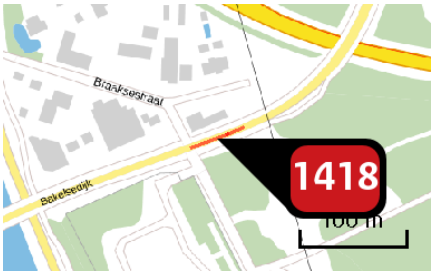

Naam	Bakelsedijk
Locatie (X,Y)	175826, 388696
NOx	15,83 kg/j
NH3	< 1 kg/j

Soort	Voertuig	Aantal voertuigen (/dag)	Stof	Emissie
Standaard	Licht verkeer	4.904,0	NOx	12,25 kg/j
			NH3	< 1 kg/j
Standaard	Middelzwaar vrachtverkeer	140,0	NOx	2,06 kg/j
			NH3	< 1 kg/j
Standaard	Zwaar vrachtverkeer	92,0	NOx	1,53 kg/j
			NH3	< 1 kg/j
Standaard	Bussen	0,0		

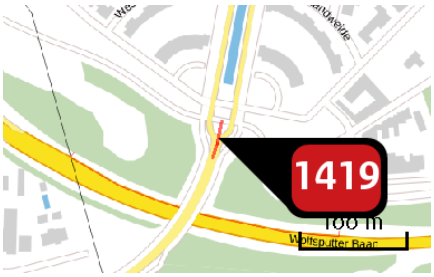

Naam	Bakelsedijk
Locatie (X,Y)	175978, 388856
NOx	10,81 kg/j
NH3	< 1 kg/j

Soort	Voertuig	Aantal voertuigen (/dag)	Stof	Emissie
Standaard	Licht verkeer	4.904,0	NOx NH3	8,36 kg/j < 1 kg/j
Standaard	Middelzwaar vrachtverkeer	140,0	NOx NH3	1,40 kg/j < 1 kg/j
Standaard	Zwaar vrachtverkeer	92,0	NOx NH3	1,04 kg/j < 1 kg/j
Standaard	Bussen	0,0		



Naam	Bakelsedijk
Locatie (X,Y)	175779, 388680
NOx	15,60 kg/j
NH3	< 1 kg/j

Soort	Voertuig	Aantal voertuigen (/dag)	Stof	Emissie
Standaard	Licht verkeer	5.189,0	NOx NH3	12,55 kg/j < 1 kg/j
Standaard	Middelzwaar vrachtverkeer	124,0	NOx NH3	1,76 kg/j < 1 kg/j
Standaard	Zwaar vrachtverkeer	80,0	NOx NH3	1,29 kg/j < 1 kg/j
Standaard	Bussen	0,0		

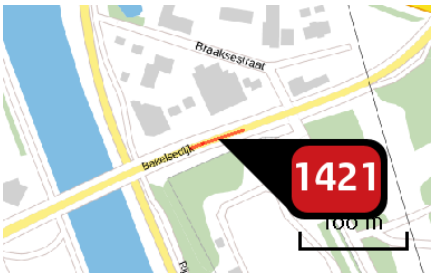

Naam	Bakelsedijk
Locatie (X,Y)	175732, 388663
NOx	15,60 kg/j
NH3	< 1 kg/j

Soort	Voertuig	Aantal voertuigen (/dag)	Stof	Emissie
Standaard	Licht verkeer	5.189,0	NOx NH3	12,55 kg/j < 1 kg/j
Standaard	Middelzwaar vrachtverkeer	124,0	NOx NH3	1,76 kg/j < 1 kg/j
Standaard	Zwaar vrachtverkeer	80,0	NOx NH3	1,29 kg/j < 1 kg/j
Standaard	Bussen	0,0		

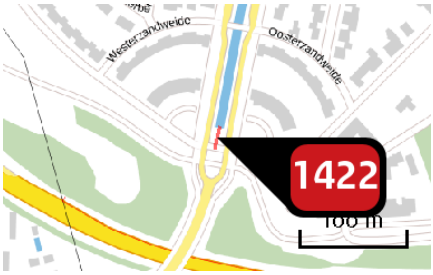

Naam	Dierdonklaan
Locatie (X,Y)	175985, 388897
NOx	3,34 kg/j
NH3	< 1 kg/j

Soort	Voertuig	Aantal voertuigen (/dag)	Stof	Emissie
Standaard	Licht verkeer	2.624,0	NOx NH3	2,54 kg/j < 1 kg/j
Standaard	Middelzwaar vrachtverkeer	85,0	NOx NH3	< 1 kg/j < 1 kg/j
Standaard	Zwaar vrachtverkeer	49,0	NOx NH3	< 1 kg/j < 1 kg/j
Standaard	Bussen	0,0		

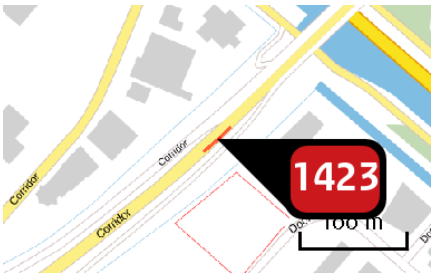

Naam	
Locatie (X,Y)	164961, 402043
NOx	53,26 kg/j
NH3	4,49 kg/j

Soort	Voertuig	Aantal voertuigen (/dag)	Stof	Emissie
Standaard	Licht verkeer	22.169,0	NOx NH3	31,53 kg/j 4,40 kg/j
Standaard	Middelzwaar vrachtverkeer	1.459,0	NOx NH3	12,08 kg/j < 1 kg/j
Standaard	Zwaar vrachtverkeer	1.140,0	NOx NH3	9,65 kg/j < 1 kg/j
Standaard	Bussen	0,0		

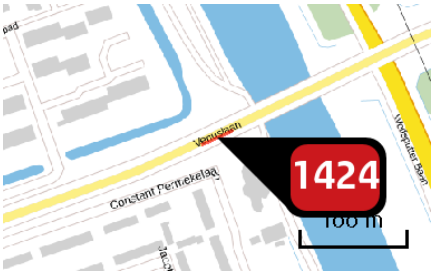

Naam	Venuslaan
Locatie (X,Y)	175071, 389817
NOx	10,56 kg/j
NH3	< 1 kg/j

Soort	Voertuig	Aantal voertuigen (/dag)	Stof	Emissie
Standaard	Licht verkeer	5.359,0	NOx NH3	7,78 kg/j < 1 kg/j
Standaard	Middelzwaar vrachtverkeer	200,0	NOx NH3	1,71 kg/j < 1 kg/j
Standaard	Zwaar vrachtverkeer	112,0	NOx NH3	1,08 kg/j < 1 kg/j
Standaard	Bussen	0,0		

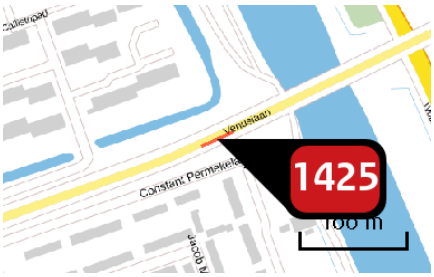

Naam	Venuslaan
Locatie (X,Y)	175044, 389805
NOx	10,56 kg/j
NH3	< 1 kg/j

Soort	Voertuig	Aantal voertuigen (/dag)	Stof	Emissie
Standaard	Licht verkeer	5.359,0	NOx NH3	7,78 kg/j < 1 kg/j
Standaard	Middelzwaar vrachtverkeer	200,0	NOx NH3	1,71 kg/j < 1 kg/j
Standaard	Zwaar vrachtverkeer	112,0	NOx NH3	1,08 kg/j < 1 kg/j
Standaard	Bussen	0,0		

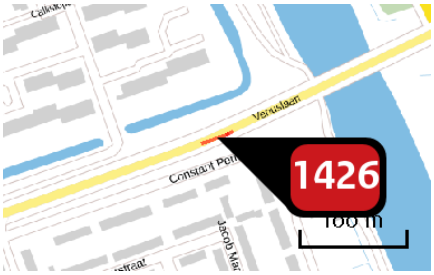

Naam	Venuslaan
Locatie (X,Y)	175016, 389793
NOx	10,56 kg/j
NH3	< 1 kg/j

Soort	Voertuig	Aantal voertuigen (/dag)	Stof	Emissie
Standaard	Licht verkeer	5.359,0	NOx NH3	7,78 kg/j < 1 kg/j
Standaard	Middelzwaar vrachtverkeer	200,0	NOx NH3	1,71 kg/j < 1 kg/j
Standaard	Zwaar vrachtverkeer	112,0	NOx NH3	1,08 kg/j < 1 kg/j
Standaard	Bussen	0,0		

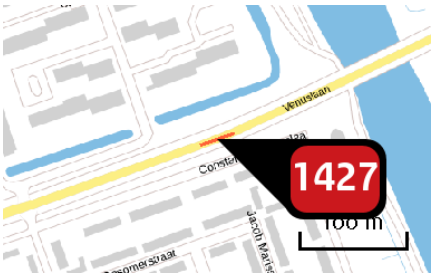

Naam	Venuslaan
Locatie (X,Y)	174988, 389783
NOx	10,56 kg/j
NH3	< 1 kg/j

Soort	Voertuig	Aantal voertuigen (/dag)	Stof	Emissie
Standaard	Licht verkeer	5.359,0	NOx NH3	7,78 kg/j < 1 kg/j
Standaard	Middelzwaar vrachtverkeer	200,0	NOx NH3	1,71 kg/j < 1 kg/j
Standaard	Zwaar vrachtverkeer	112,0	NOx NH3	1,08 kg/j < 1 kg/j
Standaard	Bussen	0,0		

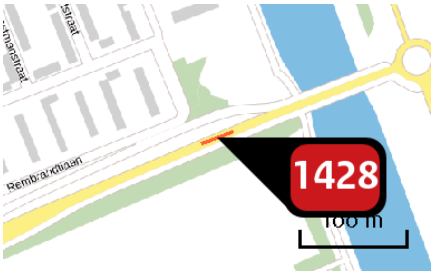

Naam	Rembrandtlaan
Locatie (X,Y)	175366, 388963
NOx	28,03 kg/j
NH3	1,05 kg/j

Soort	Voertuig	Aantal voertuigen (/dag)	Stof	Emissie
Standaard	Licht verkeer	10.512,0	NOx NH3	15,29 kg/j 1,00 kg/j
Standaard	Middelzwaar vrachtverkeer	764,0	NOx NH3	6,56 kg/j < 1 kg/j
Standaard	Zwaar vrachtverkeer	636,0	NOx NH3	6,19 kg/j < 1 kg/j
Standaard	Bussen	0,0		

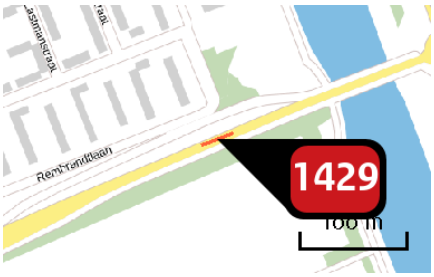

Naam	Rembrandtlaan
Locatie (X,Y)	175338, 388951
NOx	28,03 kg/j
NH3	1,05 kg/j

Soort	Voertuig	Aantal voertuigen (/dag)	Stof	Emissie
Standaard	Licht verkeer	10.512,0	NOx NH3	15,29 kg/j 1,00 kg/j
Standaard	Middelzwaar vrachtverkeer	764,0	NOx NH3	6,56 kg/j < 1 kg/j
Standaard	Zwaar vrachtverkeer	636,0	NOx NH3	6,19 kg/j < 1 kg/j
Standaard	Bussen	0,0		

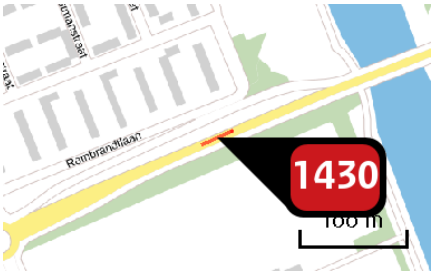

Naam	Rembrandtlaan
Locatie (X,Y)	175310, 388940
NOx	28,03 kg/j
NH3	1,05 kg/j

Soort	Voertuig	Aantal voertuigen (/dag)	Stof	Emissie
Standaard	Licht verkeer	10.512,0	NOx NH3	15,29 kg/j 1,00 kg/j
Standaard	Middelzwaar vrachtverkeer	764,0	NOx NH3	6,56 kg/j < 1 kg/j
Standaard	Zwaar vrachtverkeer	636,0	NOx NH3	6,19 kg/j < 1 kg/j
Standaard	Bussen	0,0		

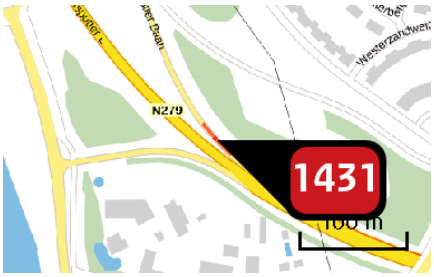

Naam	Wolfsputter Baan
Locatie (X,Y)	175750, 388899
NOx	5,42 kg/j
NH3	< 1 kg/j

Soort	Voertuig	Aantal voertuigen (/dag)	Stof	Emissie
Standaard	Licht verkeer	2.266,0	NOx NH3	3,92 kg/j < 1 kg/j
Standaard	Middelzwaar vrachtverkeer	103,0	NOx NH3	1,02 kg/j < 1 kg/j
Standaard	Zwaar vrachtverkeer	47,0	NOx NH3	< 1 kg/j < 1 kg/j
Standaard	Bussen	0,0		

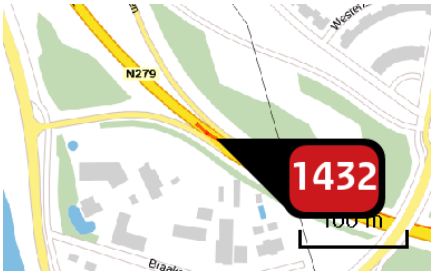

Naam	Wolfsputter Baan
Locatie (X,Y)	175775, 388866
NOx	10,49 kg/j
NH3	< 1 kg/j

Soort	Voertuig	Aantal voertuigen (/dag)	Stof	Emissie
Standaard	Licht verkeer	3.088,0	NOx NH3	6,66 kg/j < 1 kg/j
Standaard	Middelzwaar vrachtverkeer	185,0	NOx NH3	2,28 kg/j < 1 kg/j
Standaard	Zwaar vrachtverkeer	124,0	NOx NH3	1,55 kg/j < 1 kg/j
Standaard	Bussen	0,0		

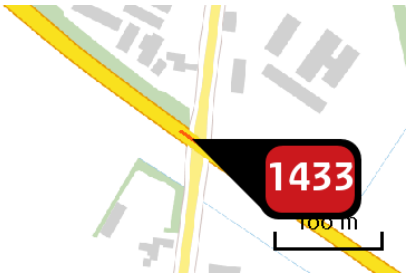

Naam	N279 - PROV WG
Locatie (X,Y)	180202, 382039
NOx	38,36 kg/j
NH3	2,37 kg/j

Soort	Voertuig	Aantal voertuigen (/dag)	Stof	Emissie
Standaard	Licht verkeer	13.871,0	NOx NH3	16,18 kg/j 2,27 kg/j
Standaard	Middelzwaar vrachtverkeer	1.413,0	NOx NH3	9,55 kg/j < 1 kg/j
Standaard	Zwaar vrachtverkeer	1.831,0	NOx NH3	12,63 kg/j < 1 kg/j
Standaard	Bussen	0,0		

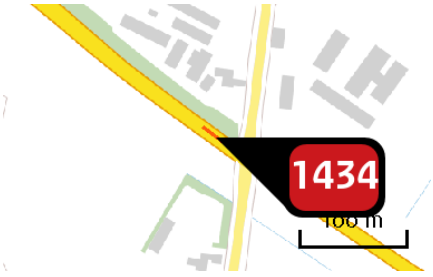

Naam	N279 - PROV WG
Locatie (X,Y)	180179, 382056
NOx	46,62 kg/j
NH3	2,87 kg/j

Soort	Voertuig	Aantal voertuigen (/dag)	Stof	Emissie
Standaard	Licht verkeer	13.871,0	NOx NH3	19,67 kg/j 2,76 kg/j
Standaard	Middelzwaar vrachtverkeer	1.413,0	NOx NH3	11,60 kg/j < 1 kg/j
Standaard	Zwaar vrachtverkeer	1.831,0	NOx NH3	15,35 kg/j < 1 kg/j
Standaard	Bussen	0,0		

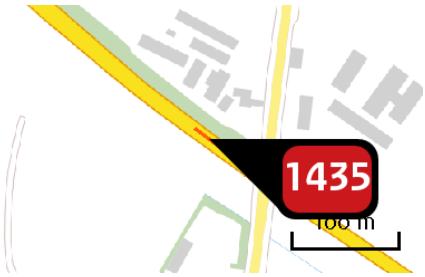

Naam	N279 - PROV WG
Locatie (X,Y)	180156, 382073
NOx	46,62 kg/j
NH3	2,87 kg/j

Soort	Voertuig	Aantal voertuigen (/dag)	Stof	Emissie
Standaard	Licht verkeer	13.871,0	NOx NH3	19,67 kg/j 2,76 kg/j
Standaard	Middelzwaar vrachtverkeer	1.413,0	NOx NH3	11,60 kg/j < 1 kg/j
Standaard	Zwaar vrachtverkeer	1.831,0	NOx NH3	15,35 kg/j < 1 kg/j
Standaard	Bussen	0,0		

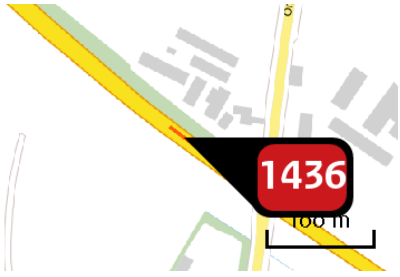

Naam	N279 - PROV WG
Locatie (X,Y)	180132, 382091
NOx	46,62 kg/j
NH3	2,87 kg/j

Soort	Voertuig	Aantal voertuigen (/dag)	Stof	Emissie
Standaard	Licht verkeer	13.871,0	NOx NH3	19,67 kg/j 2,76 kg/j
Standaard	Middelzwaar vrachtverkeer	1.413,0	NOx NH3	11,60 kg/j < 1 kg/j
Standaard	Zwaar vrachtverkeer	1.831,0	NOx NH3	15,35 kg/j < 1 kg/j
Standaard	Bussen	0,0		

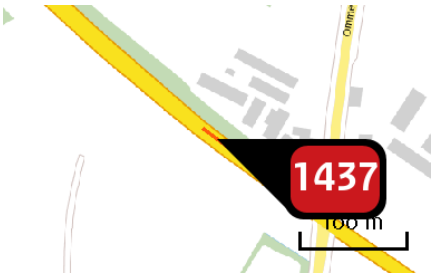

Naam	N279 - PROV WG
Locatie (X,Y)	180108, 382109
NOx	46,62 kg/j
NH3	2,87 kg/j

Soort	Voertuig	Aantal voertuigen (/dag)	Stof	Emissie
Standaard	Licht verkeer	13.871,0	NOx NH3	19,67 kg/j 2,76 kg/j
Standaard	Middelzwaar vrachtverkeer	1.413,0	NOx NH3	11,60 kg/j < 1 kg/j
Standaard	Zwaar vrachtverkeer	1.831,0	NOx NH3	15,35 kg/j < 1 kg/j
Standaard	Bussen	0,0		

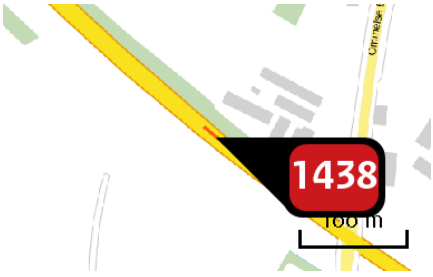

Naam	N279 - PROV WG
Locatie (X,Y)	180083, 382128
NOx	46,62 kg/j
NH3	2,87 kg/j

Soort	Voertuig	Aantal voertuigen (/dag)	Stof	Emissie
Standaard	Licht verkeer	13.871,0	NOx NH3	19,67 kg/j 2,76 kg/j
Standaard	Middelzwaar vrachtverkeer	1.413,0	NOx NH3	11,60 kg/j < 1 kg/j
Standaard	Zwaar vrachtverkeer	1.831,0	NOx NH3	15,35 kg/j < 1 kg/j
Standaard	Bussen	0,0		

Disclaimer

Hoewel verstrekte gegevens kunnen dienen ter onderbouwing van een vergunningaanvraag, kunnen er geen rechten aan worden verleend. De eigenaar van AERIUS aanvaardt geen aansprakelijkheid voor de inhoud van de door de gebruiker aangeboden informatie. Bovenstaande gegevens zijn enkel bruikbaar tot er een nieuwe versie van AERIUS beschikbaar is. AERIUS is een geregistreerd handelsmerk in Europa. Alle rechten die niet expliciet worden verleend, zijn voorbehouden.

Rekenbasis

Deze berekening is tot stand gekomen op basis van:

AERIUS	versie 2016L_20171215_64190d2d2b
Database	versie 2016L_20170828_c3f058f00f

Voor meer informatie over de gebruikte methodiek en data zie:
https://www.aerius.nl/nl/factsheets/uitleg