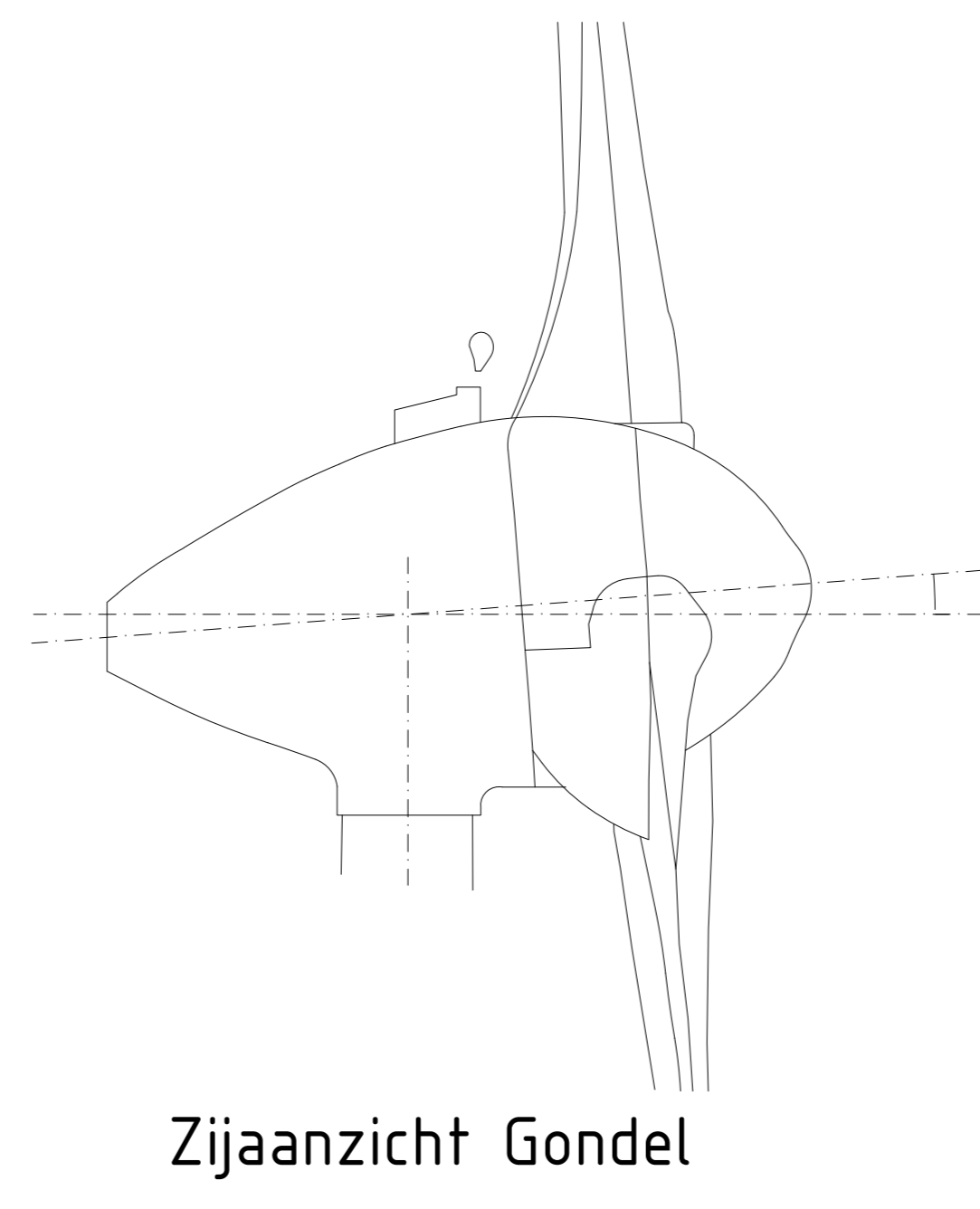
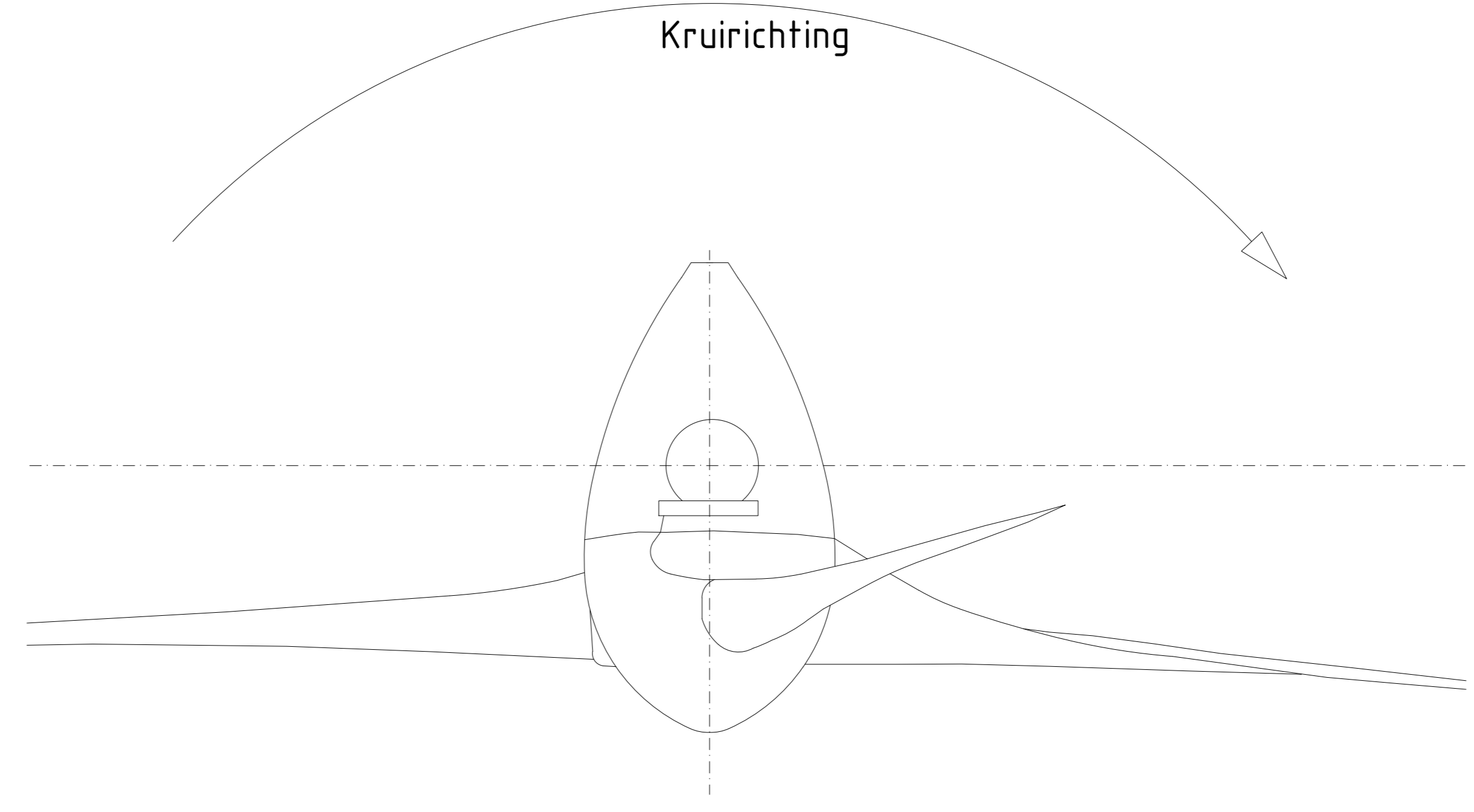


Windturbine Oostpolder

Zie principe detail fundatie



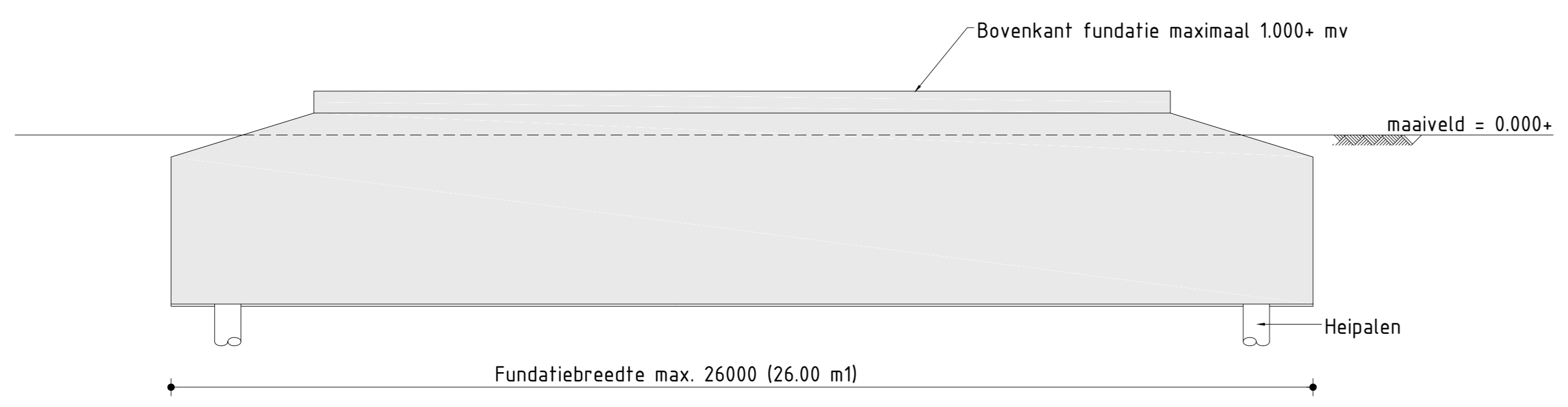
Zijaanzicht Gondel



Bovenaanzicht Gondel

Indicatieve contouren gondelhuisaanzichten/
Indicatieve nacelle contours

Zijaanzicht/Side view	Voorraanzicht/Front view



Principe Detail fundatie
Schaal 1 : 100

Opmerking:

Bovenstaande tekeningen geven de grenzen van de afmetingen aan van de windturbines. Tussengiggende afmetingen zijn mogelijk.
De beeldbepalende kenmerken van een windturbine zijn de as-hoogte en de rotordiameter.
Deze tekening is niet bedoeld om de vorm en afmeting van de nacelle/gondel en de mast vast te leggen.
Diepte en hoogte fundatie afhankelijk van grondonderzoek en type windturbine (definitieve fundatieontwerp).
Maaiveldhoogte t.p.v. windturbine.
Maaiveld per lijn te bepalen

CONCEPT
VERTROUWELIJK

717	B	26	FBCB nr. Doornbos	P7007.182
Taaf. no.	toek.	ext.	Civ. engineer	project no.
Windpark Oostpolder				
Aanzichten en Fundatie				
fast./build.	1	1	1	1
project	1	1	1	1
scale	dimensions	doc. type	abbr.	Alt. doc. no.
n.v.t	m	15	PPD	
EMMTEC services				size doc. no. sh. 2
AC2016 /EZSC				A0- 3.112.576 2