Inhoudsopgave

Bijlagen

Bijlage 1 **Staat van bedrijfsactiviteiten**

Bijlage 2 **Landschappelijke inpassing**

SBI-1993	SBI-2008		OMSCHRIJVING	AFSTANDEN IN METERS						INDICES			
-	-	nummer		GEUR	STOF	GELUID	GEVAAR	GROOTSTE AFSTAND	CATEGORIE	VERKEER	VISUEEL	BODEM	LUCHT
01	01	-	LANDBOUW EN DIENSTVERLENING T.B.V. DE LANDBOUW										
014	016	0	Dienstverlening t.b.v. de landbouw:										
014	016	1	- algemeen (o.a. loonbedrijven): b.o. > 500 m²	30	10	50	10	50 D	3.1	2 G	1		
014	016	2	- algemeen (o.a. loonbedrijven): b.o.<= 500 m²	30	10	30	10	30	2	1 G	1		
014	016	3	- plantsoenendiensten en hoveniersbedrijven: b.o. > 500 m²	30	10	50	10	50	3.1	2 G	1		
014	016	4	- plantsoenendiensten en hoveniersbedrijven: b.o. <= 500 m²	30	10	30	10	30	2	1 G	1		
0142	0162		KI-stations	30	10	30 C	0	30	2	1 G	1		
02	02	-											
02	02	-	BOSBOUW EN DIENSTVERLENING T.B.V. BOSBOUW										
020	021, 022, 024		Bosbouwbedrijven	10	10	50	0	50	3.1	1 G	1		
05	03	-											
05	03	-	VISSERIJ- EN VISTEELTBEDRIJVEN										
0501.1	0311		Zeevisserijbedrijven	100	0	100 C	50 R	100	3.2	2 G	2		
0501.2	0312		Binnenvisserijbedrijven	50	0	50 C	10	50	3.1	1 G	1		
0502	032	0	Vis- en schaaldierkwekerijen										
0502	032	1	- oester-, mossel- en schelpenteeltbedrijven	100	30	50 C	0	100	3.2	1 G	1		
0502	032	2	- visteeltbedrijven	50	0	50 C	0	50	3.1	1 G	1		
10	08	-											
10	08	-	TURFWINNING										
103	089		Turfwinningbedrijven	50	50	100 C	10	100	3.2	2 G	2		
11	06	-											
11	06	-	AARDOLIE- EN AARDGASWINNING										
111	061, 062	0	Aardolie- en aardgaswinning:										
111	061	1	- aardoliewinputten	100	0	200 C	200 R	200	4.1	1 G	2	B	L

SBI-1993	SBI-2008		OMSCHRIJVING	AFSTANDEN IN METERS						INDICES			
-	-	nummer		GEUR	STOF	GELUID	GEVAAR	GROOTSTE AFSTAND	CATEGORIE	VERKEER	VISUEEL	BODEM	LUCHT
14	08	-											
14	08	-	WINNING VAN ZAND, GRIND, KLEI, ZOUT, E.D.										
1421	0812	0	Steen-, grit- en krijtmalerijen (open lucht):										
1421	0812	1	- algemeen	10	100	200	10	200 D	4.1	2 G	1		
144	0893		Zoutwinningbedrijven	50	10	100 C	30	100	3.2	2 G	1	B	
15	10, 11	-											
15	10, 11	-	VERVAARDIGING VAN VOEDINGSMIDDELEN EN DRANKEN										
151	101, 102	0	Slachterijen en overige vleesverwerking:										
151	101, 102	1	- slachterijen en pluimveeslachterijen	100	0	100 C	50 R	100 D	3.2	2 G	1		
151	101	3	- bewerkingsinrichting van darmen en vleesafval	300	0	100 C	50 R	300	4.2	2 G	2		
151	101	4	- vleeswaren- en vleesconservenfabrieken: p.o. > 1000 m²	100	0	100 C	50 R	100	3.2	2 G	2		
151	101	5	- vleeswaren- en vleesconservenfabrieken: p.o. <= 1000 m²	50	0	50 C	30	50	3.1	1 G	1		
151	101	6	- vleeswaren- en vleesconservenfabrieken: p.o. <= 200 m²	30	0	50	10	50	3.1	1 G	1		
151	101, 102	7	- loonslachterijen	50	0	50	10	50	3.1	1 G	1		
151	108	8	- vervaardiging van snacks en vervaardiging van kant-en-klaar-maaltijden met p.o. < 2.000 m²	50	0	50	10	50	3.1	2 G	1		
152	102	0	Visverwerkingsbedrijven:										
152	102	2	- conserveren	200	0	100 C	30	200	4.1	2 G	2		
152	102	3	- roken	300	0	50 C	0	300	4.2	1 G	2		
152	102	4	- verwerken anderszins: p.o.> 1000 m²	300	10	50 C	30	300 D	4.2	2 G	2		
152	102	5	- verwerken anderszins: p.o. <= 1000	100	10	50	30	100	3.2	1 G	1		

SBI-1993	SBI-2008		OMSCHRIJVING	AFSTANDEN IN METERS								INDICES			
-	-	nummer		GEUR	STOF	GELUID		GEVAAR		GROOTSTE AFSTAND	CATEGORIE	VERKEER		VISUEEL	BODEM	LUCHT
			m²													
152	102	6	- verwerken anderszins: p.o. <= 300 m²	50	10	30		10		50	3.1	1	G	1		
1531	1031	0	Aardappelproducten fabrieken:													
1531	1031	1	- vervaardiging van aardappelproducten	300	30	200	C	50	R	300	4.2	2	G	2		
1531	1031	2	- vervaardiging van snacks met p.o. < 2.000 m²	50	10	50		50	R	50	3.1	1	G	1		
1532, 1533	1032, 1039	0	Groente- en fruitconservenfabrieken:													
1532, 1533	1032, 1039	1	- jam	50	10	100	C	10		100	3.2	1	G	1		
1532, 1533	1032, 1039	2	- groente algemeen	50	10	100	C	10		100	3.2	2	G	2		
1532, 1533	1032, 1039	3	- met koolsoorten	100	10	100	C	10		100	3.2	2	G	2		
1532, 1533	1032, 1039	4	- met drogerijen	300	10	200	C	30		300	4.2	2	G	2		
1532, 1533	1032, 1039	5	- met uienconservering (zoutinleggerij)	300	10	100	C	10		300	4.2	2	G	2		
1541	104101	0	Vervaardiging van ruwe plantaardige en dierlijke oliën en vetten:													
1541	104101	1	- p.c. < 250.000 t/j	200	30	100	C	30	R	200	4.1	3	G	2	B	
1542	104102	0	Raffinage van plantaardige en dierlijke oliën en vetten:													
1542	104102	1	- p.c. < 250.000 t/j	200	10	100	C	100	R	200	4.1	3	G	2	B	
1543	1042	0	Margarinefabrieken:													
1543	1042	1	- p.c. < 250.000 t/j	100	10	200	C	30	R	200	4.1	3	G	2		
1551	1051	0	Zuivelproducten fabrieken:													
1551	1051	3	- melkproducten fabrieken v.c. < 55.000 t/j	50	0	100	C	50	R	100	3.2	2	G	1		
1551	1051	5	- overige zuivelproducten fabrieken	50	50	300	C	50	R	300	4.2	3	G	2		
1552	1052	1	Consumptie-ijsfabrieken: p.o. > 200 m²	50	0	100	C	50	R	100	3.2	2	G	2		
1552	1052	2	- consumptie-ijsfabrieken: p.o. <= 200 m²	10	0	30		0		30	2	1	G	1		
1561	1061	0	Meelfabrieken:													
1561	1061	1	- p.c. >= 500 t/u	200	100	300	C Z	100	R	300	4.2	2	G	2		
1561	1061	2	- p.c. < 500 t/u	100	50	200	C	50	R	200	4.1	2	G	2		
1561	1061		Grutterswarenfabrieken	50	100	200	C	50		200 D	4.1	2	G	2		

SBI-1993	SBI-2008		OMSCHRIJVING	AFSTANDEN IN METERS						INDICES			
-	-	nummer		GEUR	STOF	GELUID	GEVAAR	GROOTSTE AFSTAND	CATEGORIE	VERKEER	VISUEEL	BODEM	LUCHT
1562	1062	0	Zetmeelfabrieken:										
1562	1062	1	- p.c. < 10 t/u	200	50	200 C	30 R	200	4.1	1 G	2		
1571	1091	0	Veevoerfabrieken:										
1571	1091	3	- drogerijen (gras, pulp, groenvoeder, veevoeder) cap. < 10 t/u water	300	100	200 C	30	300	4.2	2 G	2		
1571	1091	5	- mengvoeder, p.c. < 100 t/u	200	50	200 C	30	200	4.1	3 G	3		
1572	1092		Vervaardiging van voer voor huisdieren	200	100	200 C	30	200	4.1	2 G	2		
1581	1071	0	Broodfabrieken, brood- en banketbakkerijen:										
1581	1071	1	- v.c. < 7500 kg meel/week, bij gebruik van charge-ovens	30	10	30 C	10	30	2	1 G	1		
1581	1071	2	- v.c. >= 7500 kg meel/week	100	30	100 C	30	100	3.2	2 G	2		
1582	1072		Banket, biscuit- en koekfabrieken	100	10	100 C	30	100	3.2	2 G	2		
1584	10821	0	Verwerking cacaobonen en vervaardiging chocolade- en suikerwerk:										
1584	10821	2	- cacao- en chocoladefabrieken vervaardigen van chocoladewerken met p.o. < 2.000 m²	100	30	50	30	100	3.2	2 G	2		
1584	10821	3	- cacao- en chocoladefabrieken vervaardigen van chocoladewerken met p.o. <= 200 m²	30	10	30	10	30	2	1 G	1		
1584	10821	4	- Suikerwerkfabrieken met suiker branden	300	30	50	30 R	300	4.2	2 G	2		
1584	10821	5	- Suikerwerkfabrieken zonder suiker branden: p.o. > 200 m²	100	30	50	30 R	100	3.2	2 G	2		
1584	10821	6	- suikerwerkfabrieken zonder suiker branden: p.o. <= 200 m²	30	10	30	10	30	2	1 G	1		
1585	1073		Deegwarenfabrieken	50	30	10	10	50	3.1	2 G	2		
1586	1083	0	Koffiebranderijen en theepakkerijen:										
1586	1083	2	- theepakkerijen	100	10	30	10	100	3.2	2 G	1		
1587	108401		Vervaardiging van azijn, specerijen en kruiden	200	30	50	10	200	4.1	2 G	1		
1589	1089		Vervaardiging van overige voedingsmiddelen	200	30	50	30	200 D	4.1	2 G	2		

SBI-1993	SBI-2008		OMSCHRIJVING	AFSTANDEN IN METERS							INDICES			
-	-	nummer		GEUR	STOF	GELUID	GEVAAR	GROOTSTE AFSTAND	CATEGORIE	VERKEER	VISUEEL	BODEM	LUCHT
1589.1	1089		Bakkerijgrondstoffenfabrieken	200	50	50	50 R	200	4.1	2 G	2		
1589.2	1089	0	Soep- en soeparomafabrieken:										
1589.2	1089	1	- zonder poederdrogen	100	10	50	10	100	3.2	2 G	2		
1589.2	1089	2	- met poederdrogen	300	50	50	50 R	300	4.2	2 G	2		
1589.2	1089		Bakmeel- en puddingpoederfabrieken	200	50	50	30	200	4.1	2 G	2		
1591	110101		Destilleerderijen en likeurstokerijen	300	30	200 C	30	300	4.2	2 G	2		
1592	110102	0	Vervaardiging van ethylalcohol door gisting:										
1592	110102	1	- p.c. < 5.000 t/j	200	30	200 C	30 R	200	4.1	1 G	2		
1592	110102	2	- p.c. >= 5.000 t/j	300	50	300 C	50 R	300	4.2	2 G	3	B	
1593 t/m 1595	1102 t/m 1104		Vervaardiging van wijn, cider e.d.	10	0	30 C	0	30	2	1 G	1		
1596	1105		Bierbrouwerijen	300	30	100 C	50 R	300	4.2	2 G	2		
1597	1106		Mouterijen	300	50	100 C	30	300	4.2	2 G	2		
1598	1107		Mineraalwater- en frisdrankfabrieken	10	0	100	50 R	100	3.2	3 G	2		
16	12	-											
16	12	-	VERWERKING VAN TABAK										
160	120		Tabakverwerkende industrie	200	30	50 C	30	200	4.1	2 G	1		
17	13	-											
17	13	-	VERVAARDIGING VAN TEXTIEL										
171	131		Bewerken en spinnen van textielvezels	10	50	100	30	100	3.2	2 G	1		
172	132	0	Weven van textiel:										
172	132	1	- aantal weefgetouwen < 50	10	10	100	0	100	3.2	2 G	1		
173	133		Textielveredelingsbedrijven	50	0	50	10	50	3.1	2 G	2	B	
174, 175	139		Vervaardiging van textielwaren	10	0	50	10	50	3.1	1 G	1		
1751	1393		Tapijt-, kokos- en vloermattenfabrieken	100	30	200	10	200	4.1	2 G	2	B	L
176, 177	139, 143		Vervaardiging van gebreide en gehaakte stoffen en artikelen	0	10	50	10	50	3.1	1 G	2		
18	14	-											
18	14	-	VERVAARDIGING VAN KLEDING; BEREIDEN EN VERVEN VAN BONT										

SBI-1993	SBI-2008		OMSCHRIJVING	AFSTANDEN IN METERS						INDICES			
-	-	nummer		GEUR	STOF	GELUID	GEVAAR	GROOTSTE AFSTAND	CATEGORIE	VERKEER	VISUEEL	BODEM	LUCHT
181	141		Vervaardiging kleding van leer	30	0	50	0	50	3.1	1 G	1		
182	141		Vervaardiging van kleding en -toebehoren (excl. van leer)	10	10	30	10	30	2	2 G	2		
183	142, 151		Bereiden en verven van bont; vervaardiging van artikelen van bont	50	10	10	10	50	3.1	1 G	1	B	L
19	19	-											
19	15	-	VERVAARDIGING VAN LEER EN LEDERWAREN (EXCL. KLEDING)										
191	151,152		Lederfabrieken	300	30	100	10	300	4.2	2 G	2	B	L
192	151		Lederwarenfabrieken (excl. kleding en schoeisel)	50	10	30	10	50 D	3.1	2 G	2		
193	152		Schoenenfabrieken	50	10	50	10	50	3.1	2 G	1		
20		-											
20	16	-	HOUTINDUSTRIE EN VERVAARDIGING ARTIKELEN VAN HOUT, RIET, KURK E.D.										
2010.1	16101		Houtzagerijen	0	50	100	50 R	100	3.2	2 G	2		
2010.2	16102	0	Houtconserveringsbedrijven:										
2010.2	16102	1	- met creosootolie	200	30	50	10	200	4.1	2 G	2	B	L
2010.2	16102	2	- met zoutoplossingen	10	30	50	10	50	3.1	2 G	1	B	
202	1621		Fineer- en plaatmaterialenfabrieken	100	30	100	10	100	3.2	3 G	2	B	
203, 204, 205	162	0	Timmerwerkfabrieken, vervaardiging overige artikelen van hout	0	30	100	0	100	3.2	2 G	2		
203, 204, 205	162	1	Timmerwerkfabrieken, vervaardiging overige artikelen van hout, p.o. < 200 m2	0	30	50	0	50	3.1	1 G	1		
205	162902		Kurkwaren-, riet- en vlechtwerkfabrieken	10	10	30	0	30	2	1 G	1		
21	17	-											
21	17	-	VERVAARDIGING VAN PAPIER, KARTON EN PAPIER- EN KARTONWAREN										
2111	1711		Vervaardiging van pulp	200	100	200 C	50 R	200	4.1	3 G	2		
2112	1712	0	Papier- en kartonfabrieken:										

SBI-1993	SBI-2008		OMSCHRIJVING	AFSTANDEN IN METERS								INDICES				
-	-	nummer		GEUR	STOF	GELUID		GEVAAR		GROOTSTE AFSTAND	CATEGORIE	VERKEER		VISUEEL	BODEM	LUCHT
2112	1712	1	- p.c. < 3 t/u	50	30	50	C	30	R	50	3.1	1	G	2		
212	172		Papier- en kartonwarenfabrieken	30	30	100	C	30	R	100	3.2	2	G	2		
2121.2	17212	0	Golfkartonfabrieken:													
2121.2	17212	1	- p.c. < 3 t/u	30	30	100	C	30	R	100	3.2	2	G	2		
22	58	-														
22	58	-	UITGEVERIJEN, DRUKKERIJEN EN REPRODUCTIE VAN OPGENOMEN MEDIA													
221	581		Uitgeverijen (kantoren)	0	0	10		0		10	1	1	P	1		
2221	1811		Drukkerijen van dagbladen	30	0	100	C	10		100	3.2	3	G	2	B	L
2222	1812		Drukkerijen (vlak- en rotatie-diepdrukkerijen)	30	0	100		10		100	3.2	3	G	2	B	
2222.6	18129		Kleine drukkerijen en kopieerinrichtingen	10	0	30		0		30	2	1	P	1	B	
2223	1814	A	Grafische afwerking	0	0	10		0		10	1	1	G	1		
2223	1814	B	Binderijen	30	0	30		0		30	2	2	G	1		
2224	1813		Grafische reproduktie en zetten	30	0	10		10		30	2	2	G	1	B	
2225	1814		Overige grafische aktiviteiten	30	0	30		10		30	D 2	2	G	1	B	
223	182		Reproductiebedrijven opgenomen media	0	0	10		0		10	1	1	G	1		
23	19	-														
23	19	-	AARDOLIE-/STEENKOOLVERWERK. IND.; BEWERKING SPLIJT-/KWEEKSTOFFEN													
2320.2	19202	A	Smeeroliën- en vettenfabrieken	50	0	100		30	R	100	3.2	2	G	2	B	L
2320.2	19202	B	Recyclingbedrijven voor afgewerkte olie	300	0	100		50	R	300	4.2	2	G	2	B	L
2320.2	19202	C	Aardolieproduktenfabrieken n.e.g.	300	0	200		50	R	300	D 4.2	2	G	2	B	L
24	20	-														
24	20	-	VERVAARDIGING VAN CHEMISCHE PRODUKTEN													
2411	2011	0	Vervaardiging van industriële gassen:													
2412	2012		Kleur- en verfstoffenfabrieken	200	0	200	C	200	R	200	D 4.1	3	G	3	B	L

SBI-1993	SBI-2008		OMSCHRIJVING	AFSTANDEN IN METERS								INDICES				
-	-	nummer		GEUR	STOF	GELUID		GEVAAR		GROOTSTE AFSTAND		CATEGORIE	VERKEER		VISUEEL	BODEM	LUCHT
2413	2012	0	Anorg. chemische grondstoffenfabrieken:														
2413	2012	1	- niet vallend onder "post-Seveso-richtlijn"	100	30	300	C	300	R	300	D	4.2	2	G	3	B	L
2414.1	20141	A0	Organ. chemische grondstoffenfabrieken:														
2414.1	20141	A1	- niet vallend onder "post-Seveso-richtlijn"	300	10	200	C	300	R	300	D	4.2	2	G	3	B	L
2414.1	20141	B0	Methanolfabrieken:														
2414.1	20141	B1	- p.c. < 100.000 t/j	100	0	200	C	100	R	200		4.1	2	G	2	B	
2414.2	20149	0	Vetzuren en alkanolenfabrieken (niet synth.):														
2414.2	20149	1	- p.c. < 50.000 t/j	300	0	200	C	100	R	300		4.2	2	G	2	B	L
243	203		Verf, lak en vernisfabrieken	300	30	200	C	300	R	300	D	4.2	3	G	2	B	L
2441	2110	0	Farmaceutische grondstoffenfabrieken:														
2441	2110	1	- p.c. < 1.000 t/j	200	10	200	C	300	R	300		4.2	1	G	2	B	L
2442	2120	0	Farmaceutische produktenfabrieken:														
2442	2120	1	- formulering en afvullen geneesmiddelen	50	10	50		50	R	50		3.1	2	G	1	B	L
2442	2120	2	- verbandmiddelenfabrieken	10	10	30		10		30		2	2	G	1		
2451	2041		Zeep-, was- en reinigingsmiddelenfabrieken	300	100	200	C	100	R	300		4.2	3	G	2	B	
2452	2042		Parfumerie- en cosmeticafabrieken	300	30	50	C	50	R	300		4.2	2	G	2		
2462	2052	0	Lijm- en plakmiddelenfabrieken:														
2462	2052	1	- zonder dierlijke grondstoffen	100	10	100		50		100		3.2	3	G	2	B	L
2464	205902		Fotochemische produktenfabrieken	50	10	100		50	R	100		3.2	3	G	2	B	L
2466	205903	A	Chemische kantoorbenodigdhedenfabrieken	50	10	50		50	R	50		3.1	3	G	2	B	
2466	205903	B	Overige chemische produktenfabrieken n.e.g.	200	30	100	C	200	R	200	D	4.1	2	G	2	B	L
247	2060		Kunstmatige synthetische garen- en vezelfabrieken	300	30	300	C	200	R	300		4.2	3	G	3	B	L
25	22	-															

SBI-1993	SBI-2008		OMSCHRIJVING	AFSTANDEN IN METERS								INDICES			
-	-	nummer		GEUR	STOF	GELUID		GEVAAR		GROOTSTE AFSTAND	CATEGORIE	VERKEER		VISUEEL	BODEM	LUCHT
25	22	-	VERVAARDIGING VAN PRODUKTEN VAN RUBBER EN KUNSTSTOF													
2511	221101		Rubberbandenfabrieken	300	50	300	C	100	R	300	4.2	2	G	2	B	
2512	221102	0	Loopvlakvernieuwingsbedrijven:													
2512	221102	1	- vloeropp. < 100 m2	50	10	30		30		50	3.1	1	G	1		
2512	221102	2	- vloeropp. >= 100 m2	200	50	100		50	R	200	4.1	2	G	2	B	
2513	2219		Rubber-artikelenfabrieken	100	10	50		50	R	100	D 3.2	1	G	2		
252	222	0	Kunststofverwerkende bedrijven:													
252	222	1	- zonder fenolharsen	200	50	100		100	R	200	4.1	2	G	2		
252	222	2	- met fenolharsen	300	50	100		200	R	300	4.2	2	G	2	B	L
252	222	3	- productie van verpakkingsmateriaal en assemblage van kunststofbouwmaterialen	50	30	50		30		50	3.1	2	G	1		
26	23	-														
26	23	-	VERVAARDIGING VAN GLAS, AARDEWERK, CEMENT-, KALK- EN GIPSPRODUKTEN													
261	231	0	Glasfabrieken:													
261	231	1	- glas en glasprodukten, p.c. < 5.000 t/j	30	30	100		30		100	3.2	1	G	1		L
261	231	3	- glaswol en glasvezels, p.c.< 5.000 t/j	300	100	100		30		300	4.2	1	G	1		L
2615	231		Glasbewerkingsbedrijven	10	30	50		10		50	3.1	1	G	1		
262, 263	232, 234	0	Aardewerkfabrieken:													
262, 263	232, 234	1	- vermogen elektrische ovens totaal < 40 kW	10	10	30		10		30	2	1	G	1		L
262, 263	232, 234	2	- vermogen elektrische ovens totaal >= 40 kW	30	50	100		30		100	3.2	2	G	2		L
264	233	A	Baksteen en baksteenelementenfabrieken	30	200	200		30		200	4.1	2	G	2		L
264	233	B	Dakpannenfabrieken	50	200	200		100	R	200	4.1	2	G	2		
2652	235201	0	Kalkfabrieken:													
2652	235201	1	- p.c. < 100.000 t/j	30	200	200		30	R	200	4.1	2	G	2		
2653	235202	0	Gipsfabrieken:													

SBI-1993	SBI-2008		OMSCHRIJVING	AFSTANDEN IN METERS						INDICES			
-	-	nummer		GEUR	STOF	GELUID	GEVAAR	GROOTSTE AFSTAND	CATEGORIE	VERKEER	VISUEEL	BODEM	LUCHT
2653	235202	1	- p.c. < 100.000 t/j	30	200	200	30 R	200	4.1	2 G	2		
2661.1	23611	0	Betonwarenfabrieken:										
2661.1	23611	1	- zonder persen, triltafels en bekistingtrille	10	100	200	30	200	4.1	2 G	2	B	
2661.1	23611	2	- met persen, triltafels of bekistingtrillers, p.c. < 100 t/d	10	100	300	30	300	4.2	2 G	2	B	
2661.2	23612	0	Kalkzandsteenfabrieken:										
2661.2	23612	1	- p.c. < 100.000 t/j	10	50	100	30	100	3.2	2 G	2		
2662	2362		Mineraalgebonden bouwplatenfabrieken	50	50	100	30	100	3.2	2 G	2		
2663, 2664	2363, 2364	0	Betonmortelcentrales:										
2663, 2664	2363, 2364	1	- p.c. < 100 t/u	10	50	100	10	100	3.2	3 G	2		
2665, 2666	2365, 2369	0	Vervaardiging van produkten van beton, (vezel)cement en gips:										
2665, 2666	2365, 2369	1	- p.c. < 100 t/d	10	50	100	50 R	100	3.2	2 G	2		
267	237	0	Natuursteenbewerkingsbedrijven:										
267	237	1	- zonder breken, zeven en drogen: p.o. > 2.000 m²	10	30	100	0	100 D	3.2	1 G	2		
267	237	2	- zonder breken, zeven en drogen: p.o. <= 2.000 m²	10	30	50	0	50	3.1	1 G	1		
267	237	3	- met breken, zeven of drogen, v.c. < 100.000 t/j	10	100	300	10	300	4.2	1 G	2		
2681	2391		Slijp- en polijstmiddelen fabrieken	10	30	50	10	50 D	3.1	1 G	2		
2682	2399	A0	Bitumineuze materialenfabrieken:										
2682	2399	A1	- p.c. < 100 t/u	300	100	100	30	300	4.2	3 G	2	B	L
2682	2399	B0	Isolatiematerialenfabrieken (excl. glaswol):										
2682	2399	B2	- overige isolatiematerialen	200	100	100 C	50	200	4.1	2 G	2		
2682	2399	C	Minerale productenfabrieken n.e.g.	50	50	100	50	100 D	3.2	2 G	2		
2682	2399	D 0	Asfaltcentrales: p.c.< 100 ton/uur	100	50	200	30	200	4.1	3 G	2	B	L
27	24	-											
27	24	-	VERVAARDIGING VAN METALEN										

SBI-1993	SBI-2008		OMSCHRIJVING	AFSTANDEN IN METERS						INDICES			
-	-	nummer		GEUR	STOF	GELUID	GEVAAR	GROOTSTE AFSTAND	CATEGORIE	VERKEER	VISUEEL	BODEM	LUCHT
273	243	0	Draadtrekkerijen, koudbandwalserijen en profielzetterijen:										
273	243	1	- p.o. < 2.000 m2	30	30	300	30	300	4.2	2 G	2		
274	244	A0	Non-ferro-metaalfabrieken:										
274	244	A1	- p.c. < 1.000 t/j	100	100	300	30 R	300	4.2	1 G	2	B	
2751, 2752	2451, 2452	0	IJzer- en staalgieterijen/ -smelterijen:										
2751, 2752	2451, 2452	1	- p.c. < 4.000 t/j	100	50	300 C	30 R	300	4.2	1 G	2	B	
2753, 2754	2453, 2454	0	Non-ferro-metaalgieterijen/ -smelterijen:										
2753, 2754	2453, 2454	1	- p.c. < 4.000 t/j	100	50	300 C	30 R	300	4.2	1 G	2	B	
28	25	-											
28	25, 31	-	VERVAARD. EN REPARATIE VAN PRODUKTEN VAN METAAL (EXCL. MACH./TRANSPORTMIDD.)										
281	251, 331	0	Constructiewerkplaatsen										
281	251, 331	1	- gesloten gebouw	30	30	100	30	100	3.2	2 G	2	B	
281	251, 331	1a	- gesloten gebouw, p.o. < 200 m2	30	30	50	10	50	3.1	1 G	1		
281	251, 331	2	- in open lucht, p.o. < 2.000 m2	30	50	200	30	200	4.1	2 G	2	B	
2821	2529, 3311	0	Tank- en reservoirbouwbedrijven:										
2821	2529, 3311	1	- p.o. < 2.000 m2	30	50	300	30 R	300	4.2	2 G	2	B	
2822, 2830	2521, 2530, 3311		Vervaardiging van verwarmingsketels, radiatoren en stoomketels	30	30	200	30	200	4.1	2 G	2	B	
284	255, 331	A	Stamp-, pers-, dieptrek- en forceerbedrijven	10	30	200	30	200	4.1	1 G	2	B	
284	255, 331	B	Smederijen, lasinrichtingen, bankwerkerijen e.d.	50	30	100	30	100 D	3.2	2 G	2	B	
284	255, 331	B1	Smederijen, lasinrichtingen, bankwerkerijen e.d., p.o. < 200 m2	30	30	50	10	50 D	3.1	1 G	2	B	
2851	2561, 3311	0	Metaaloppervlaktebehandelingsbedrijven:										
2851	2561, 3311	1	- algemeen	50	50	100	50	100	3.2	2 G	2	B	L
2851	2561, 3311	10	- stralen	30	200	200	30	200 D	4.1	2 G	2	B	L
2851	2561, 3311	11	- metaalharden	30	50	100	50	100 D	3.2	1 G	2	B	

SBI-1993	SBI-2008		OMSCHRIJVING	AFSTANDEN IN METERS						INDICES			
-	-	nummer		GEUR	STOF	GELUID	GEVAAR	GROOTSTE AFSTAND	CATEGORIE	VERKEER	VISUEEL	BODEM	LUCHT
2851	2561, 3311	12	- lakspuiten en moffelen	100	30	100	50 R	100 D	3.2	2 G	2	B	L
2851	2561, 3311	2	- scoperen (opspuiten van zink)	50	50	100	30 R	100 D	3.2	2 G	2	B	L
2851	2561, 3311	3	- thermisch verzinken	100	50	100	50	100	3.2	2 G	2	B	L
2851	2561, 3311	4	- thermisch vertinnen	100	50	100	50	100	3.2	2 G	2	B	L
2851	2561, 3311	5	- mechanische oppervlaktebehandeling (slijpen, polijsten)	30	50	100	30	100	3.2	2 G	2	B	
2851	2561, 3311	6	- anodiseren, eloxeren	50	10	100	30	100	3.2	2 G	2	B	
2851	2561, 3311	7	- chemische oppervlaktebehandeling	50	10	100	30	100	3.2	2 G	2	B	
2851	2561, 3311	8	- emailleren	100	50	100	50 R	100	3.2	1 G	1	B	L
2851	2561, 3311	9	- galvaniseren (vernikkelen, verchromen, verzinken, verkoperen ed)	30	30	100	50	100	3.2	2 G	2	B	
2852	2562, 3311	1	Overige metaalbewerkende industrie	10	30	100	30	100 D	3.2	1 G	2	B	
2852	2562, 3311	2	Overige metaalbewerkende industrie, inpandig, p.o. <200m2	10	30	50	10	50 D	3.1	1 G	2	B	
287	259, 331	A0	Grofsmederijen, anker- en kettingfabrieken:										
287	259, 331	A1	- p.o. < 2.000 m2	30	50	200	30	200	4.1	2 G	2	B	
287	259, 331	B	Overige metaalwarenfabrieken n.e.g.	30	30	100	30	100	3.2	2 G	2	B	
287	259, 331	B	Overige metaalwarenfabrieken n.e.g.; inpandig, p.o. <200 m2	30	30	50	10	50	3.1	1 G	2	B	
29	27, 28, 33	-											
29	27, 28, 33	-	VERVAARDIGING VAN MACHINES EN APPARATEN										
29	27, 28, 33	0	Machine- en apparatenfabrieken incl. reparatie:										
29	27, 28, 33	1	- p.o. < 2.000 m2	30	30	100	30	100 D	3.2	2 G	1	B	
29	27, 28, 33	2	- p.o. >= 2.000 m2	50	30	200	30	200 D	4.1	3 G	2	B	
30	26, 28, 33	-											
30	26, 28, 33	-	VERVAARDIGING VAN KANTOORMACHINES EN COMPUTERS										
30	26, 28, 33	A	Kantoormachines- en computerfabrieken incl. reparatie	30	10	30	10	30	2	1 G	1		

SBI-1993	SBI-2008		OMSCHRIJVING	AFSTANDEN IN METERS						INDICES			
-	-	nummer		GEUR	STOF	GELUID	GEVAAR	GROOTSTE AFSTAND	CATEGORIE	VERKEER	VISUEEL	BODEM	LUCHT
31	26, 27, 33	-											
31	26, 27, 33	-	VERVAARDIGING VAN OVER. ELEKTR. MACHINES, APPARATEN EN BENODIGDH.										
311	271, 331		Elektromotoren- en generatorenfabrieken incl. reparatie	200	30	30	50	200	4.1	1 G	2	B	L
312	271, 273		Schakel- en installatiemateriaalfabrieken	200	10	30	50	200	4.1	1 G	2	B	L
313	273		Elektrische draad- en kabelfabrieken	100	10	200	100 R	200 D	4.1	2 G	2		L
314	272		Accumulatoren- en batterijenfabrieken	100	30	100	50	100	3.2	2 G	2	B	L
315	274		Lampenfabrieken	200	30	30	300 R	300	4.2	2 G	2	B	L
316	293		Elektrotechnische industrie n.e.g.	30	10	30	10	30	2	1 G	1		
32	26, 33	-											
32	26, 33	-	VERVAARDIGING VAN AUDIO-, VIDEO-, TELECOM-APPARATEN EN -BENODIGDH.										
321 t/m 323	261, 263, 264, 331		Vervaardiging van audio-, video- en telecom-apparatuur e.d. incl. reparatie	30	0	50	30	50 D	3.1	2 G	1	B	
3210	2612		Fabrieken voor gedrukte bedrading	50	10	50	30	50	3.1	1 G	2	B	
33	26, 32, 33	-											
33	26, 32, 33	-	VERVAARDIGING VAN MEDISCHE EN OPTISCHE APPARATEN EN INSTRUMENTEN										
33	26, 32, 33	A	Fabrieken voor medische en optische apparaten en instrumenten e.d. incl. reparatie	30	0	30	0	30	2	1 G	1		
34	29	-											
34	29		VERVAARDIGING VAN AUTO'S, AANHANGWAGENS EN OPLEGGERS										
341	291	0	Autofabrieken en assemblagebedrijven										
341	291	1	- p.o. < 10.000 m2	100	10	200 C	30 R	200 D	4.1	3 G	2	B	
3420.1	29201		Carrosseriefabrieken	100	10	200	30 R	200	4.1	2 G	2	B	
3420.2	29202		Aanhangwagen- en opleggerfabrieken	30	10	200	30	200	4.1	2 G	2	B	

SBI-1993	SBI-2008		OMSCHRIJVING	AFSTANDEN IN METERS						INDICES			
-	-	nummer		GEUR	STOF	GELUID	GEVAAR	GROOTSTE AFSTAND	CATEGORIE	VERKEER	VISUEEL	BODEM	LUCHT
343	293		Auto-onderdelenfabrieken	30	10	100	30 R	100	3.2	2 G	2		
35	30	-											
35	30	-	VERVAARDIGING VAN TRANSPORTMIDDELEN (EXCL. AUTO'S, AANHANGWAGENS)										
351	301, 3315	0	Scheepsbouw- en reparatiebedrijven:										
351	301, 3315	1	- houten schepen	30	30	50	10	50	3.1	2 G	1	B	
351	301, 3315	2	- kunststof schepen	100	50	100	50 R	100	3.2	2 G	1	B	
351	301, 3315	3	- metalen schepen < 25 m	50	100	200	30	200	4.1	2 G	2	B	
352	302, 317	0	Wagonbouw- en spoorwegwerkplaatsen:										
352	302, 317	1	- algemeen	50	30	100	30	100	3.2	2 G	2	B	
353	303, 3316	0	Vliegtuigbouw en -reparatiebedrijven:										
353	303, 3316	1	- zonder proefdraaien motoren	50	30	200	30	200	4.1	2 G	2	B	
354	309		Rijwiel- en motorrijwielfabrieken	30	10	100	30 R	100	3.2	2 G	2	B	
355	3099		Transportmiddelenindustrie n.e.g.	30	30	100	30	100 D	3.2	2 G	2	B	
36	31	-											
36	31	-	VERVAARDIGING VAN MEUBELS EN OVERIGE GOEDEREN N.E.G.										
361	310	1	Meubelfabrieken	50	50	100	30	100 D	3.2	2 G	2	B	
361	9524	2	Meubelstoffeerderijen b.o. < 200 m2	0	10	10	0	10	1	1 P	1		
362	321		Fabricage van munten, sieraden e.d.	30	10	10	10	30	2	1 G	1	B	
363	322		Muziekinstrumentenfabrieken	30	10	30	10	30	2	2 G	2		
364	323		Sportartikelenfabrieken	30	10	50	30	50	3.1	2 G	2		
365	324		Speelgoedartikelenfabrieken	30	10	50	30	50	3.1	2 G	2		
3663.1	32991		Sociale werkvoorziening	0	30	30	0	30	2	1 P	1		
3663.2	32999		Vervaardiging van overige goederen n.e.g.	30	10	50	30	50 D	3.1	2 G	2		
37	38	-											
37	38	-	VOORBEREIDING TOT RECYCLING										
372	383202	A0	Puinbrekerijen en -malerijen:										

SBI-1993	SBI-2008		OMSCHRIJVING	AFSTANDEN IN METERS							INDICES			
-	-	nummer		GEUR	STOF	GELUID	GEVAAR	GROOTSTE AFSTAND	CATEGORIE	VERKEER	VISUEEL	BODEM	LUCHT
372	383202	A1	- v.c. < 100.000 t/j	30	100	300	10	300	4.2	2 G	2		
372	383202	B	Rubberregeneratiebedrijven	300	50	100	50 R	300	4.2	2 G	2		
372	383202	C	Afvalscheidingsinstallaties	200	200	300 C	50	300	4.2	3 G	2	B	
40	35	-											
40	35	-	PRODUKTIE EN DISTRIB. VAN STROOM, AARDGAS, STOOM EN WARM WATER										
40	35	B0	bio-energieinstallaties electrisch vermogen < 50 MWe:										
40	35	B1	- covergisting, verbranding en vergassing van mest, slib, GFT en reststromen voedingsindustrie	100	50	100	30 R	100	3.2	2 G	1		L
40	35	B2	- vergisting, verbranding en vergassing van overige biomassa	50	50	100	30 R	100	3.2	2 G	1		L
40	35	C 0	Elektriciteitsdistributiebedrijven, met transformatorvermogen:										
40	35	C 1	- < 10 MVA	0	0	30 C	10	30	2	1 P	1	B	
40	35	C 2	- 10 - 100 MVA	0	0	50 C	30	50	3.1	1 P	1	B	
40	35	C 3	- 100 - 200 MVA	0	0	100 C	50	100	3.2	1 P	2	B	
40	35	D 0	Gasdistributiebedrijven:										
40	35	D 1	- gascompressorstations vermogen < 100 MW	0	0	300 C	100	300	4.2	1 P	1		
40	35	D 3	- gas: reduceer-, compressor-, meet- en regelinst. Cat. A	0	0	10 C	10	10	1	1 P	1		
40	35	D 4	- gasdrukregel- en meetruimten (kasten en gebouwen), cat. B en C	0	0	30 C	10	30	2	1 P	1		
40	35	D 5	- gasontvang- en -verdeelstations, cat. D	0	0	50 C	50 R	50	3.1	1 P	1		
40	35	E0	Warmtevoorzieningsinstallaties, gasgestookt:										
40	35	E1	- stadsverwarming	30	10	100 C	50	100	3.2	1 P	2		

SBI-1993	SBI-2008		OMSCHRIJVING	AFSTANDEN IN METERS								INDICES			
-	-	nummer		GEUR	STOF	GELUID		GEVAAR	GROOTSTE AFSTAND	CATEGORIE	VERKEER		VISUEEL	BODEM	LUCHT
40	35	E2	- blokverwarming	10	0	30	C	10	30	2	1	P	1		
40	35	F0	windmolens:												
40	35	F1	- wiekdiameter 20 m	0	0	100	C	30	100	3.2	1	P	2		
40	35	F2	- wiekdiameter 30 m	0	0	200	C	50	200	4.1	1	P	2		
40	35	F3	- wiekdiameter 50 m	0	0	300	C	50	300	4.2	1	P	3		
41	36	-													
41	36	-	WINNING EN DITRIBUTIE VAN WATER												
41	36	A0	Waterwinning-/ bereiding- bedrijven:												
41	36	A2	- bereiding met chloorbleekloog e.d. en/of straling	10	0	50	C	30	50	3.1	1	G	2		
41	36	B0	Waterdistributiebedrijven met pompvermogen:												
41	36	B1	- < 1 MW	0	0	30	C	10	30	2	1	P	1		
41	36	B2	- 1 - 15 MW	0	0	100	C	10	100	3.2	1	P	1		
41	36	B3	- >= 15 MW	0	0	300	C	10	300	4.2	1	P	2		
45	41, 42, 43	-													
45	41, 42, 43	-	BOUWNIJVERHEID												
45	41, 42, 43	0	Bouwbedrijven algemeen: b.o. > 2.000 m²	10	30	100		10	100	3.2	2	G	2	B	
45	41, 42, 43	1	- bouwbedrijven algemeen: b.o. <= 2.000 m²	10	30	50		10	50	3.1	2	G	1	B	
45	41, 42, 43	2	Aannemersbedrijven met werkplaats: b.o. > 1000 m²	10	30	50		10	50	3.1	2	G	1	B	
45	41, 42, 43	3	- aannemersbedrijven met werkplaats: b.o.< 1000 m²	0	10	30		10	30	2	1	G	1	B	
50	45, 47	-													
50	45, 47	-	HANDEL/REPARATIE VAN AUTO'S, MOTORFIETSEN; BENZINESERVICESTATIONS												
501, 502, 504	451, 452, 454		Handel in auto's en motorfietsen, reparatie- en servicebedrijven	10	0	30		10	30	2	2	P	1	B	
501	451		Handel in vrachtauto's (incl. import en reparatie)	10	10	100		10	100	3.2	2	G	1		

SBI-1993	SBI-2008		OMSCHRIJVING	AFSTANDEN IN METERS								INDICES			
-	-	nummer		GEUR	STOF	GELUID		GEVAAR		GROOTSTE AFSTAND	CATEGORIE	VERKEER		VISUEEL	BODEM	LUCHT
5020.4	45204	A	Autoplaatwerkerijen	10	30	100		10		100	3.2	1	G	1		
5020.4	45204	B	Autobeklederijen	0	0	10		10		10	1	1	G	1		
5020.4	45204	C	Autospuitinrichtingen	50	30	30		30	R	50	3.1	1	G	1	B	L
5020.5	45205		Autowasserijen	10	0	30		0		30	2	3	P	1		
503, 504	453		Handel in auto- en motorfietsonderdelen en -accessoires	0	0	30		10		30	2	1	P	1		
505	473	0	Benzineservisestations:													
505	473	1	- met LPG > 1000 m3/jr	30	0	30		200	R	200	4.1	3	P	1	B	
505	473	2	- met LPG < 1000 m3/jr	30	0	30		50	R	50	3.1	3	P	1	B	
505	473	3	- zonder LPG	30	0	30		10		30	2	3	P	1	B	
51	46	-														
51	46	-	GROOTHANDEL EN HANDELSBEMIDDELING													
511	461		Handelsbemiddeling (kantoren)	0	0	10		0		10	1	1	P	1		
5121	4621	0	Grth in akkerbouwproducten en veevoeders	30	30	50		30	R	50	3.1	2	G	2		
5122	4622		Grth in bloemen en planten	10	10	30		0		30	2	2	G	1		
5123	4623		Grth in levende dieren	50	10	100	C	0		100	3.2	2	G	1		
5124	4624		Grth in huiden, vellen en leder	50	0	30		0		50	3.1	2	G	1		
5125, 5131	46217, 4631		Grth in ruwe tabak, groenten, fruit en consumptie-aardappelen	30	10	30		50	R	50	3.1	2	G	1		
5132, 5133	4632, 4633		Grth in vlees, vleeswaren, zuivelprodukten, eieren, spijsoliën	10	0	30		50	R	50	3.1	2	G	1		
5134	4634		Grth in dranken	0	0	30		0		30	2	2	G	1		
5135	4635		Grth in tabaksprodukten	10	0	30		0		30	2	2	G	1		
5136	4636		Grth in suiker, chocolade en suikerwerk	10	10	30		0		30	2	2	G	1		
5137	4637		Grth in koffie, thee, cacao en specerijen	30	10	30		0		30	2	2	G	1		
5138, 5139	4638, 4639		Grth in overige voedings- en genotmiddelen	10	10	30		10		30	2	2	G	1		
514	464, 46733		Grth in overige consumentenartikelen	10	10	30		10		30	2	2	G	1		
5148.7	46499	0	Grth in vuurwerk en munitie:													

SBI-1993	SBI-2008		OMSCHRIJVING	AFSTANDEN IN METERS						INDICES			
-	-	nummer		GEUR	STOF	GELUID	GEVAAR	GROOTSTE AFSTAND	CATEGORIE	VERKEER	VISUEEL	BODEM	LUCHT
5148.7	46499	1	- consumentenvuurwerk, verpakt, opslag < 10 ton	10	0	30	10 V	30	2	2 G	1		
5148.7	46499	2	- consumentenvuurwerk, verpakt, opslag 10 tot 50 ton	10	0	30	50 V	50	3.1	2 G	1		
5148.7	46499	5	- munitie	0	0	30	30	30	2	2 G	1		
5151.1	46711	0	Grth in vaste brandstoffen:										
5151.1	46711	1	- klein, lokaal verzorgingsgebied	10	50	50	30	50	3.1	2 P	2		
5151.2	46712	0	Grth in vloeibare en gasvormige brandstoffen:										
5151.2	46712	1	- vloeistoffen, o.c. < 100.000 m3	50	0	50	200 R	200 D	4.1	2 G	2	B	L
5151.2	46712	3	- tot vloeistof verdichte gassen	50	0	50	300 R	300 D	4.2	2 G	2		
5151.3	46713		Grth minerale olieproducten (excl. brandstoffen)	100	0	30	50	100	3.2	2 G	2	B	
5152.1	46721	0	Grth in metaalertsen:										
5152.1	46721	1	- opslag opp. < 2.000 m2	30	300	300	10	300	4.2	3 G	3	B	
5152.2 /.3	46722, 46723		Grth in metalen en -halffabrikaten	0	10	100	10	100	3.2	2 G	2		
5153	4673	0	Grth in hout en bouwmaterialen:										
5153	4673	1	- algemeen: b.o. > 2000 m²	0	10	50	10	50	3.1	2 G	2		
5153	4673	2	- algemeen: b.o. <= 2000 m²	0	10	30	10	30	2	1 G	1		
5153.4	46735	4	zand en grind:										
5153.4	46735	5	- algemeen: b.o. > 200 m²	0	30	100	0	100	3.2	2 G	2		
5153.4	46735	6	- algemeen: b.o. <= 200 m²	0	10	30	0	30	2	1 G	1		
5154	4674	0	Grth in ijzer- en metaalwaren en verwarmingsapparatuur:										
5154	4674	1	- algemeen: b.o. > 2.000 m²	0	0	50	10	50	3.1	2 G	2		
5154	4674	2	- algemeen: b.o. < = 2.000 m²	0	0	30	0	30	2	1 G	1		
5155.1	46751		Grth in chemische producen	50	10	30	100 R	100 D	3.2	2 G	2	B	
5155.2	46752		Grth in kunstmeststoffen	30	30	30	30 R	30	2	1 G	1		
5156	4676		Grth in overige intermediaire goederen	10	10	30	10	30	2	2 G	2		
5157	4677	0	Autosloperijen: b.o. > 1000 m²	10	30	100	30	100	3.2	2 G	2	B	
5157	4677	1	- autosloperijen: b.o. <= 1000 m²	10	10	50	10	50	3.1	2 G	2	B	
5157.2/3	4677	0	Overige groothandel in afval en	10	30	100	10	100 D	3.2	2 G	2	B	

SBI-1993	SBI-2008		OMSCHRIJVING	AFSTANDEN IN METERS						INDICES			
-	-	nummer		GEUR	STOF	GELUID	GEVAAR	GROOTSTE AFSTAND	CATEGORIE	VERKEER	VISUEEL	BODEM	LUCHT
			schroot: b.o. > 1000 m²										
5157.2/3	4677	1	- overige groothandel in afval en schroot: b.o. <= 1000 m²	10	10	50	10	50	3.1	2 G	2	B	
518	466	0	Grth in machines en apparaten:										
518	466	1	- machines voor de bouwnijverheid	0	10	100	10	100	3.2	2 G	2		
518	466	2	- overige	0	10	50	0	50	3.1	2 G	1		
519	466, 469		Overige grth (bedrijfsmeubels, emballage, vakbenodigdheden e.d.	0	0	30	0	30	2	2 G	1		
52	47	-											
52	47	-	DETAILHANDEL EN REPARATIE T.B.V. PARTICULIEREN										
5261	4791		Postorderbedrijven	0	0	50	0	50	3.1	2 G	1		
527	952		Reparatie t.b.v. particulieren (excl. auto's en motorfietsen)	0	0	10	10	10	1	1 P	1		
55	55	-											
55	55	-	LOGIES-, MAALTIJDEN- EN DRANKENVERSTREKKING										
5552	562		Cateringbedrijven	10	0	30 C	10	30	2	1 G/P	1		
60	49	-											
60	49	-	VERVOER OVER LAND										
6022	493		Taxibedrijven	0	0	30 C	0	30	2	2 P	1		
6023	493		Touringcarbedrijven	10	0	100 C	0	100	3.2	2 G	1		
6024	494	0	Goederenwegvervoerbedrijven (zonder schoonmaken tanks): b.o. > 1000 m²	0	0	100 C	30	100	3.2	3 G	1		
6024	494	1	- Goederenwegvervoerbedrijven (zonder schoonmaken tanks) b.o. <= 1000 m²	0	0	50 C	30	50	3.1	2 G	1		
603	495		Pomp- en compressorstations van pijpleidingen	0	0	30 C	10	30 D	2	1 P	1	B	
61, 62	50, 51	-											
61, 62	50, 51	-	VERVOER OVER WATER / DOOR DE LUCHT										
61, 62	50, 51	A	Vervoersbedrijven (uitsluitend	0	0	10	0	10	1	2 P	1		

SBI-1993	SBI-2008		OMSCHRIJVING	AFSTANDEN IN METERS								INDICES			
-	-	nummer		GEUR	STOF	GELUID	GEVAAR	GROOTSTE AFSTAND	CATEGORIE	VERKEER	VISUEEL	BODEM	LUCHT
			kantoren)										
63	52	-											
63	52	-	DIENSTVERLENING T.B.V. HET VERVOER										
6311.1	52241	0	Laad-, los- en overslagbedrijven t.b.v. zeeschepen:										
6311.1	52241	2	- stukgoederen	0	30	300 C	100 R	300 D	4.2	3 G	3	B	
6311.1	52241	7	- tankercleaning	300	10	100 C	200 R	300	4.2	1 G	2	B	
6311.2	52242	0	Laad-, los- en overslagbedrijven t.b.v. binnenvaart:										
6311.2	52242	1	- containers	0	10	300	50 R	300	4.2	2 G	2		
6311.2	52242	10	- tankercleaning	300	10	100	200 R	300	4.2	1 G	2	B	
6311.2	52242	2	- stukgoederen	0	10	100	50 R	100 D	3.2	2 G	2	B	
6311.2	52242	3	- ertsen, mineralen, e.d., opslagopp. < 2.000 m²	30	200	300	30	300	4.2	2 G	2	B	
6311.2	52242	5	- granen of meelsoorten , v.c. < 500 t/u	50	300	200	50 R	300	4.2	2 G	2		
6311.2	52242	7	- steenkool, opslagopp. < 2.000 m2	50	300	300	50	300	4.2	2 G	2	B	
6312	52102, 52109	A	Distributiecentra, pak- en koelhuizen	30	10	50 C	50 R	50 D	3.1	2 G	2		
6312	52109	B	Opslaggebouwen (verhuur opslagruimte)	0	0	30 C	10	30	2	2 G	1		
6321	5221	2	Stalling van vrachtwagens (met koelinstallaties)	10	0	100 C	30	100	3.2	2 G	1		
6322, 6323	5222		Overige dienstverlening t.b.v. vervoer (kantoren)	0	0	10	0	10	1	2 P	1		
633	791		Reisorganisaties	0	0	10	0	10	1	1 P	1		
634	5229		Expediteurs, cargadoors (kantoren)	0	0	10	0	10 D	1	1 P	1		
64	64	-											
64	53	-	POST EN TELECOMMUNICATIE										
641	531, 532		Post- en koeriersdiensten	0	0	30 C	0	30	2	2 P	1		
642	61	A	Telecommunicatiebedrijven	0	0	10 C	0	10	1	1 P	1		
642	61	B0	zendinstallaties:										
642	61	B1	- LG en MG, zendervermogen < 100 kW (bij groter vermogen: onderzoek!)	0	0	0 C	100	100	3.2	1 P	2		

SBI-1993	SBI-2008		OMSCHRIJVING	AFSTANDEN IN METERS						INDICES			
-	-	nummer		GEUR	STOF	GELUID	GEVAAR	GROOTSTE AFSTAND	CATEGORIE	VERKEER	VISUEEL	BODEM	LUCHT
642	61	B2	- FM en TV	0	0	0 C	10	10	1	1 P	2		
642	61	B3	- GSM en UMTS-steunzenders (indien bouwvergunningplichtig)	0	0	0 C	10	10	1	1 P	2		
65, 66, 67	64, 65, 66	-											
71	77	-											
71	77	-	VERHUUR VAN TRANSPORTMIDDELEN, MACHINES, ANDERE ROERENDE GOEDEREN										
711	7711		Personenautoverhuurbedrijven	10	0	30	10	30	2	2 P	1		
712	7712, 7739		Verhuurbedrijven voor transportmiddelen (excl. personenauto's)	10	0	50	10	50 D	3.1	2 G	1		
713	773		Verhuurbedrijven voor machines en werktuigen	10	0	50	10	50 D	3.1	2 G	1	B	
714	772		Verhuurbedrijven voor roerende goederen n.e.g.	10	10	30	10	30 D	2	2 G	2		
72	62	-											
72	62	-	COMPUTERSERVICE- EN INFORMATIETECHNOLOGIE										
72	62	A	Computerservice- en informatietechnologie-bureau's e.d.	0	0	10	0	10	1	1 P	1		
72	58, 63	B	Datacentra	0	0	30 C	0	30	2	1 P	1		
73	72	-											
73	72	-	SPEUR- EN ONTWIKKELINGSWERK										
731	721		Natuurwetenschappelijk speur- en ontwikkelingswerk	30	10	30	30 R	30	2	1 P	1		
732	722		Maatschappij- en geesteswetenschappelijk onderzoek	0	0	10	0	10	1	1 P	1		
74	63, 69tm71, 73, 74, 77, 78, 80tm82	-											
74	63, 69tm71, 73, 74, 77, 78, 80tm82	-	OVERIGE ZAKELIJKE DIENSTVERLENING										
747	812		Reinigingsbedrijven voor gebouwen	50	10	30	30	50 D	3.1	1 P	1	B	

SBI-1993	SBI-2008		OMSCHRIJVING	AFSTANDEN IN METERS							INDICES				
-	-	nummer		GEUR	STOF	GELUID	GEVAAR	GROOTSTE AFSTAND	CATEGORIE	VERKEER		VISUEEL	BODEM	LUCHT
7481.3	74203		Foto- en filmontwikkelcentrales	10	0	30 C	10	30	2	2 G		1	B	
7484.3	82991		Veilingen voor landbouw- en visserijprodukten	50	30	200 C	50 R	200	4.1	3 G		2		
7484.4	82992		Veilingen voor huisraad, kunst e.d.	0	0	10	0	10	1	2 P		1		
85	86	-												
90	37, 38, 39	-												
90	37, 38, 39	-	MILIEUDIENSTVERLENING											
9001	3700	A0	RWZI's en gierverwerkingsinricht., met afdekking voorbezinktanks:											
9001	3700	A1	- < 100.000 i.e.	200	10	100 C	10	200	4.1	2 G		1		
9001	3700	B	rioolgemalen	30	0	10 C	0	30	2	1 P		1		
9002.1	381	A	Vuilophaal-, straatreinigingsbedrijven e.d.	50	30	50	10	50	3.1	2 G		1		
9002.1	381	B	Gemeentewerven (afval-inzameldepots)	30	30	50	30 R	50	3.1	2 G		1	B	
9002.1	381	C	Vuiloverslagstations	200	200	300	30	300	4.2	3 G		3	B	
9002.2	382	A0	Afvalverwerkingsbedrijven:											
9002.2	382	A2	- kabelbranderijen	100	50	30	10	100	3.2	1 G		1	B	L
9002.2	382	A4	- pathogeen afvalverbranding (voor ziekenhuizen)	50	10	30	10	50	3.1	1 G		2		L
9002.2	382	A5	- oplosmiddelterugwinning	100	0	10	30 R	100 D	3.2	1 G		2	B	L
9002.2	382	A7	- verwerking fotochemisch en galvano-afval	10	10	30	30 R	30	2	1 G		1	B	L
9002.2	382	B	Vuilstortplaatsen	300	200	300	10	300	4.2	3 G		3	B	
9002.2	382	C 0	Composteerbedrijven:											
9002.2	382	C 1	- niet-belucht v.c. < 5.000 ton/jr	300	100	50	10	300	4.2	2 G		2	B	
9002.2	382	C 3	- belucht v.c. < 20.000 ton/jr	100	100	100	10	100	3.2	2 G		2	B	
9002.2	382	C 4	- belucht v.c. > 20.000 ton/jr	200	200	100	30	200	4.1	3 G		2	B	
9002.2	382	C 5	- GFT in gesloten gebouw	200	50	100	100 R	200	4.1	3 G		1	B	L

SBI-1993	SBI-2008		OMSCHRIJVING	AFSTANDEN IN METERS							INDICES			
-	-	nummer		GEUR	STOF	GELUID	GEVAAR	GROOTSTE AFSTAND	CATEGORIE	VERKEER	VISUEEL	BODEM	LUCHT
91	94	-											
92	59	-											
92	59	-	CULTUUR, SPORT EN RECREATIE										
921, 922	591, 592, 601, 602		Studio's (film, TV, radio, geluid)	0	0	30 C	10	30	2	2 G	1		
93	93	-											
93	96	-	OVERIGE DIENSTVERLENING										
9301.1	96011	A	Wasserijen en strijkinrichtingen	30	0	50 C	30	50	3.1	2 G	1		
9301.1	96011	B	Tapijtreinigingsbedrijven	30	0	50	30	50	3.1	2 G	1		L
9301.2	96012		Chemische wasserijen en ververijen	30	0	30	30 R	30	2	2 G	1	B	L
9301.3	96013	A	Wasverzendinrichtingen	0	0	30	0	30	2	1 G	1		

Bijlage 2 Landschappelijke inpassing

Voor de landschappelijke inpassing van bedrijven dient te worden voldaan aan de richtlijnen voor de profielen A t/m E. In deel 1 van deze bijlage zijn deze richtlijnen per profiel aangegeven. In deel 2 van deze bijlage is per deelgebied aangegeven welk profiel waar geldt.

Deel 1: Richtlijnen per profiel

De onderstaande schetsen illustreren de opbouw van een bedrijf dat respectievelijk haaks of schuin gelegen is aan de hoofdontsluiting. Hierop zijn de posities van de profielen A t/m E aangegeven. De richtlijnen per profiel zijn hierna uitgewerkt.

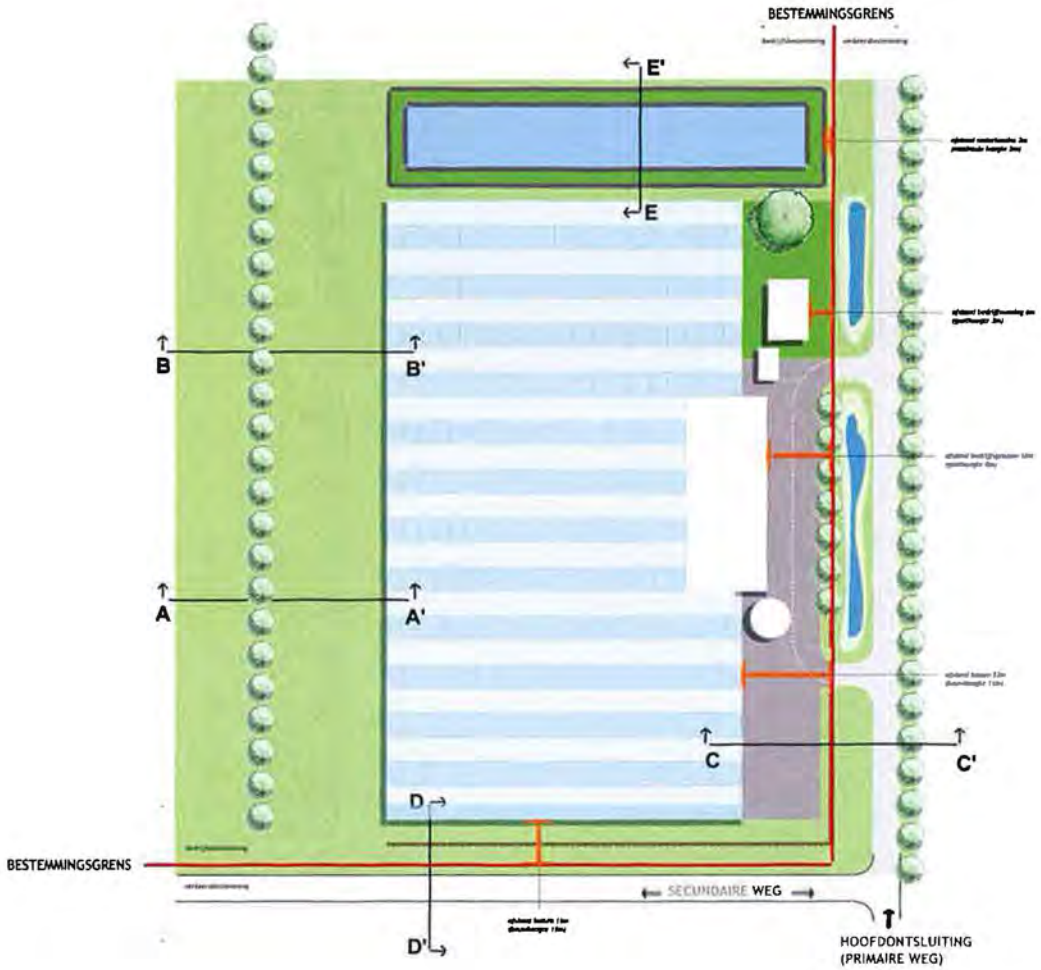

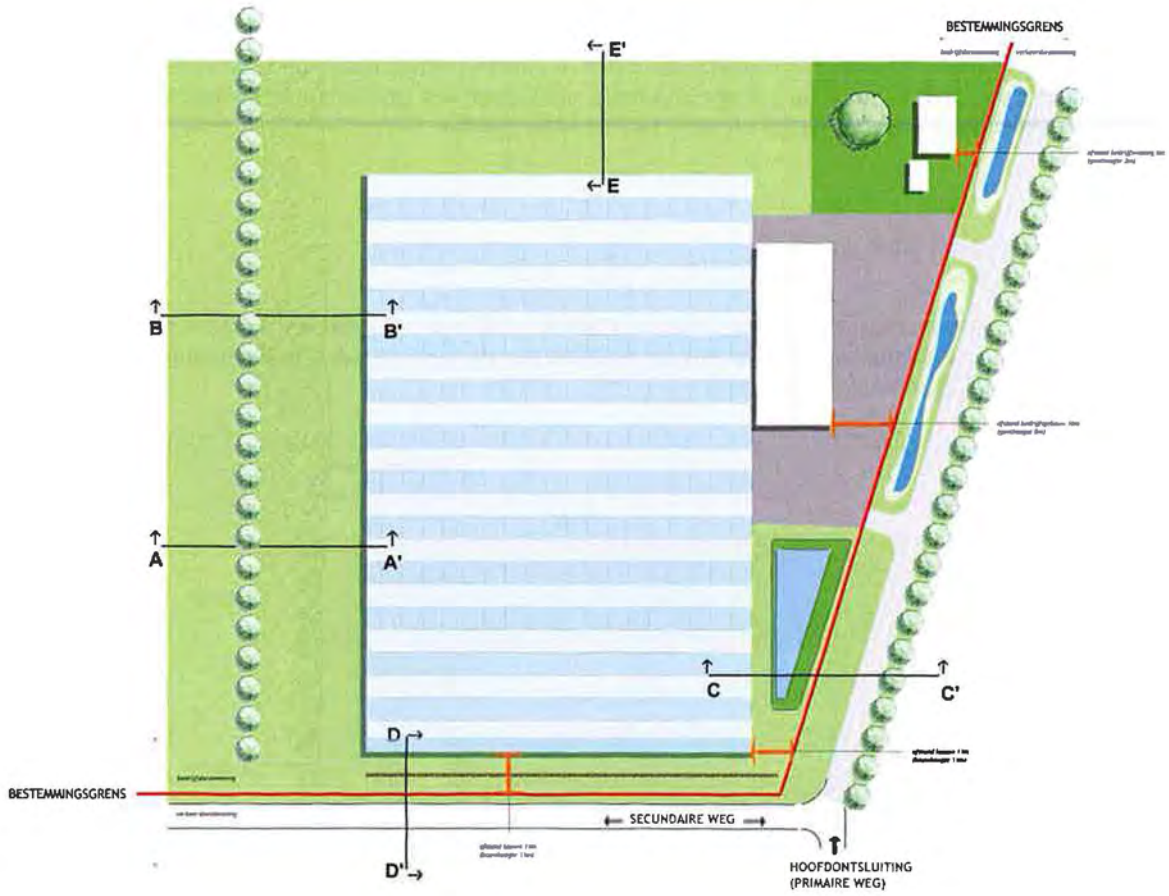
BESTEMMINGSGRENS
E'
E
B
B'
A
A'
C
C'
D
D'
BESTEMMINGSGRENS
SECUNDAIRE WEG
HOOFDONTSLUITING
(PRIMAIRE WEG)

Profiel A-A'_Dijkvoet

Richtlijnen ten aanzien van de Waaldijk

- Bij een ligging van de kassen haaks op de dijk hebben deze een minimale afstand van 50m tot aan de Waaldijk (incl. dijkvoet).
- Bij een ligging van de kassen schuin op de dijk hebben deze een gemiddelde afstand van 50m en een minimale afstand van 30m tot aan de Waaldijk (incl. dijkvoet).
- De Waaldijkvoet met bomen en een minimale breedte van 10 m wordt doorgezet.

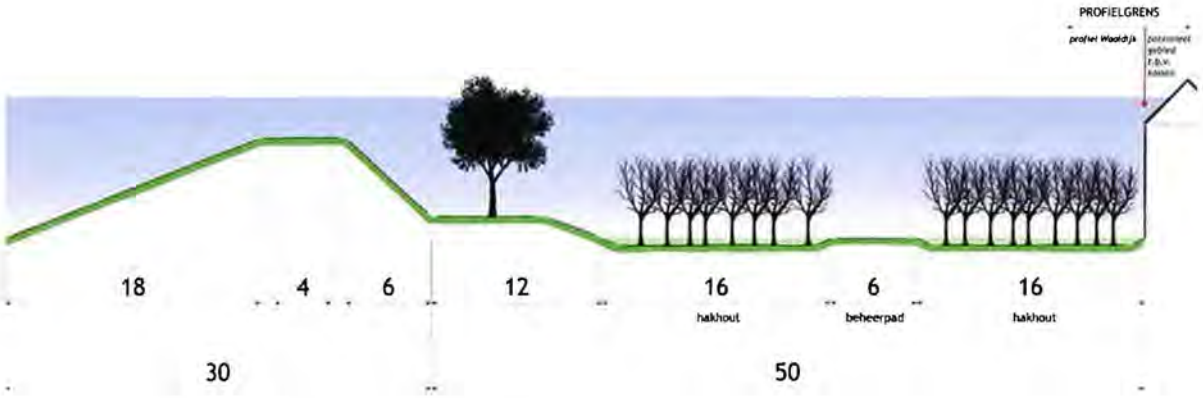

Richtlijnen ten aanzien van de Maasdijk

- Bij een ligging van de kassen haaks op de dijk hebben deze een minimale afstand van 50 m tot aan de voet van de Maasdijk.
- Bij een ligging van de kassen schuin op de dijk hebben deze een gemiddelde afstand van 50 m en een minimale afstand van 30 m tot aan de voet van de Maasdijk.
- Op minimaal 5 m afstand van de kassen wordt een struweelrand aangelegd met een minimale breedte van 10m.



Profiel B-B'_Landschap

Richtlijnen ten aanzien van de overgang naar omringend landschap

- De kassen staan op minimaal 3 m afstand van de bestemmingsgrens.
- De landschappelijke afronding bestaat uit een groene plint van grienden, hakhout of boomgaarden, afhankelijk van het omliggende landschapstype.
- De omvang van deze groene plint hang af van het omliggende gebied. Indien het omliggende gebied open is dan dient deze plint 18 m te zijn. Is het omliggende gebied bebouwd gebied dan volstaat een zone van 10 m. In de kaartjes in deel 2 van deze bijlage is aangegeven waar het profiel komt te liggen.

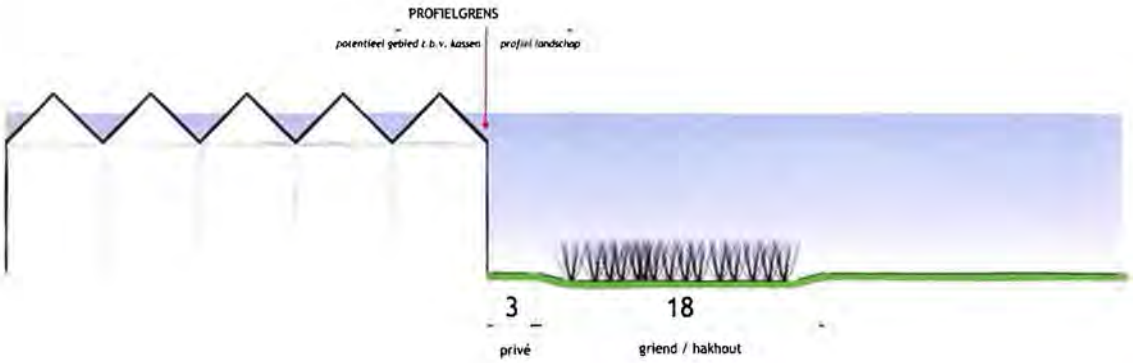

Richtlijnen ten aanzien van de Nieuwe Hollandse Waterlinie

- De kassen staan op minimaal 3 m afstand van de bestemmingsgrens.
- Optie 1:De landschappelijke afronding richting buitengebied bestaat uit een griend:

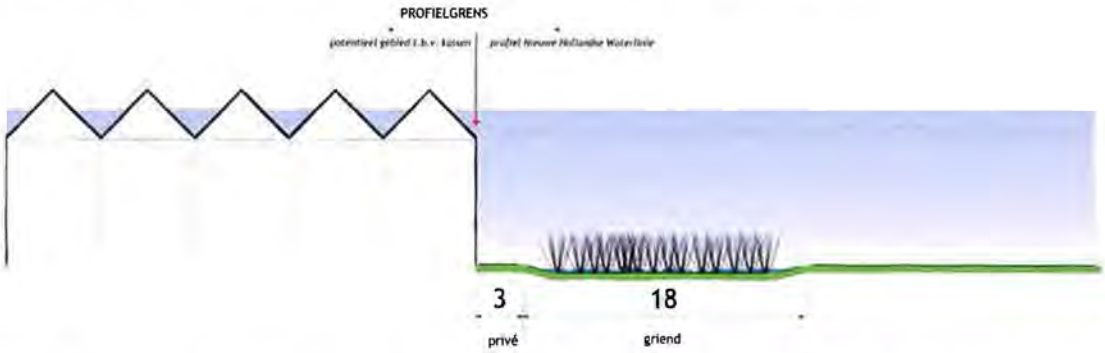

- Optie 2: De landschappelijke afronding tussen kas en openbare weg bestaat uit een griend en zichtbare waterberging:

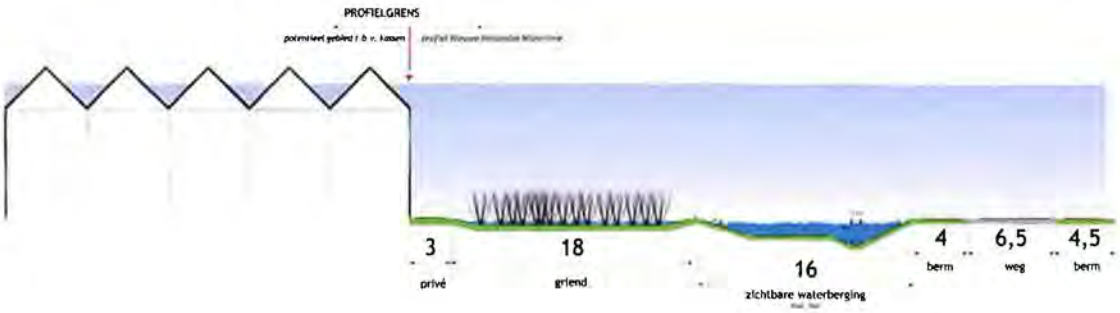

Profiel C-C'_Bedrijfsontsluitingsweg

Richtlijnen ten aanzien van ligging gebouwen ten opzichte van bedrijfsontsluitingswegen

a. Onder 'profielgrens' wordt begrepen de grens tussen het bedrijfserf en de bestemming 'Verkeer' dan wel 'Water';

b. De bedrijfswoning staat op minimaal een afstand van de bestemmingsgrens, die gelijk is aan de goothoogte van de woning.

c. De bedrijfsgebouwen staan op minimaal een afstand van de profielgrens, die twee keer de goothoogte bedraagt én minimaal 3 m achter de rooilijn van de bedrijfswoning.

d. De kassen staan op minimaal een afstand van de profielgrens, die twee keer de bouwhoogte bedraagt.

e. In situaties waarbij de weg niet evenwijdig aan de bebouwing loopt, geldt een gemiddelde van de afstand als bedoeld onder c en d., met dien verstande dat de afstand niet minder bedraagt dan één maal de goothoogte, danwel de bouwhoogte voor zover het kassen betreft.

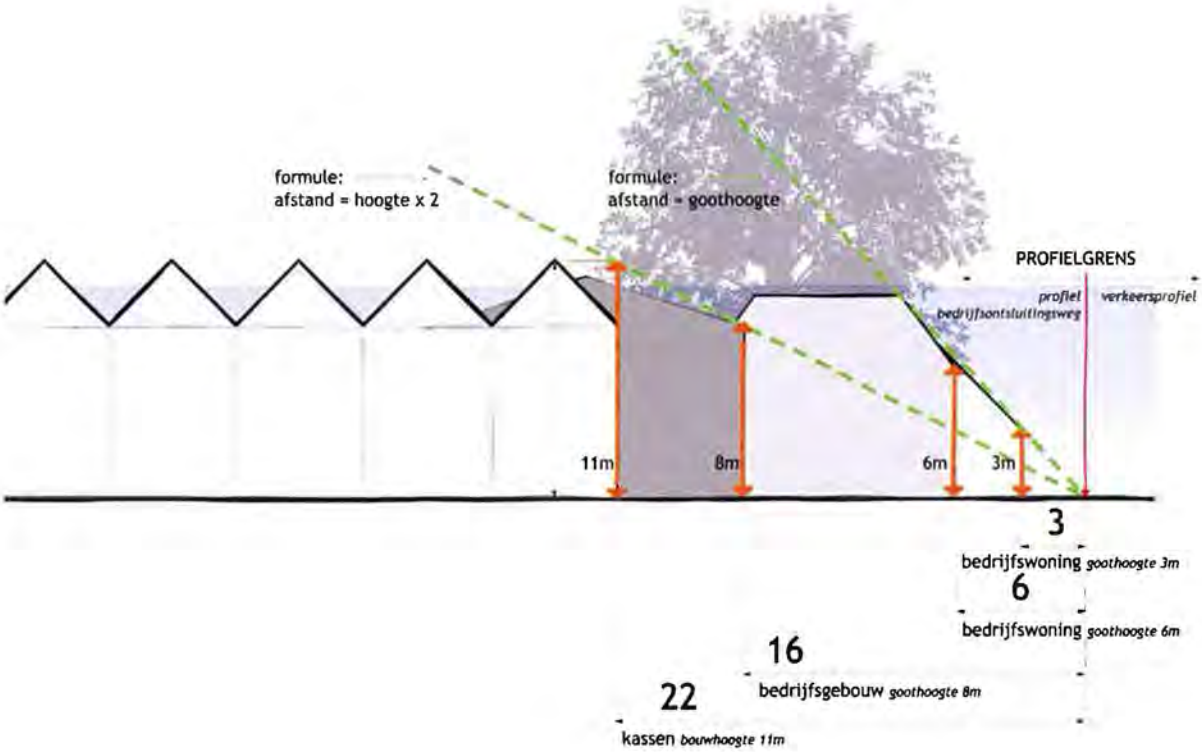

Richtlijnen ten aanzien van waterbassins aan voorzijde erf

a. Onder 'profielgrens' wordt begrepen de grens tussen het bedrijfserf en de bestemming 'Verkeer' dan wel 'Water';

b. Er is sprake van een minimale afstand van 3m tussen waterbassin en 'profielgrens'.

c. de naar de weg gekeerde hellingen van de bassins,

   1. worden in gras uitgevoerd;
   2. hebben een hellingshoek van minimaal 1:2;
   3. hebben een hoogte van maximaal 2 m;
   4. in afwijking van 2 kan een hellingshoek van 1:1 worden gerealiseerd mits een haag op de bestemmingsgrens geplaatst wordt met een minimale hoogte die gelijk is aan het bassin.

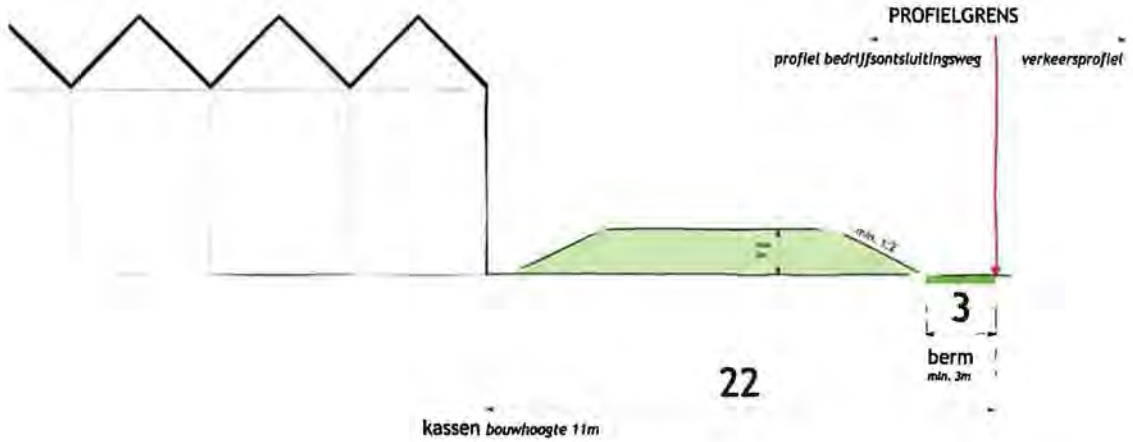

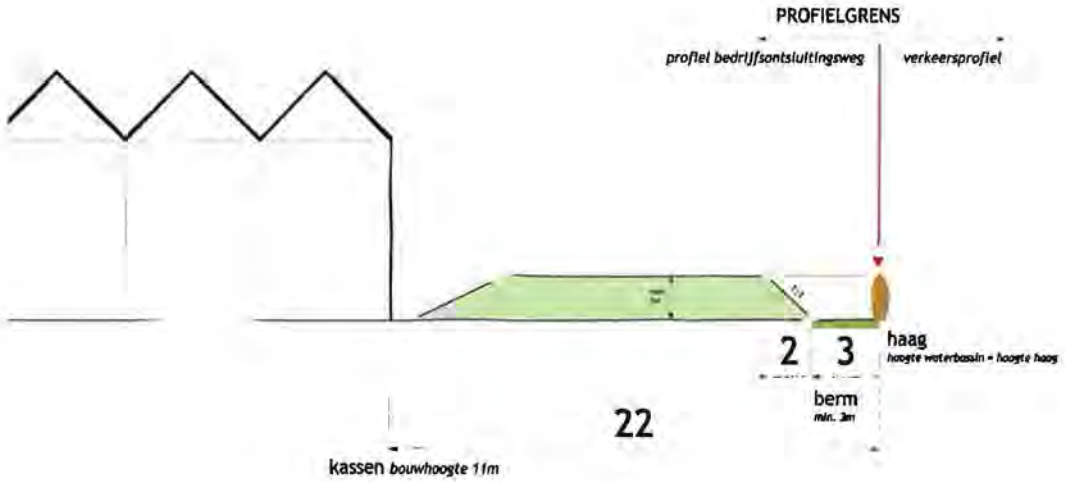

Profiel D-D' Bebouwingslint

Richtlijnen

a. De kassen staan op minimaal een afstand van de profielgrens, die gelijk is aan de bouwhoogte.

b. Rondom de kassen is een privé-ruimte gelegen van minimaal 3m.

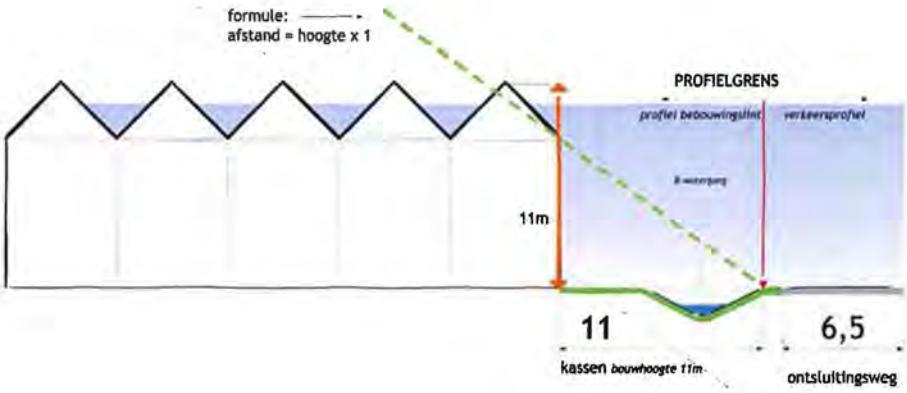

Profiel E-E'_zijving met pad

Richtlijnen

a. De onderlinge ruimte tussen kassen is minimaal 35m.

b. Rondom de kassen is een privé-ruimte gelegen van minimaal 6m.

Richtlijnen paddenstoelenteeltbedrijven

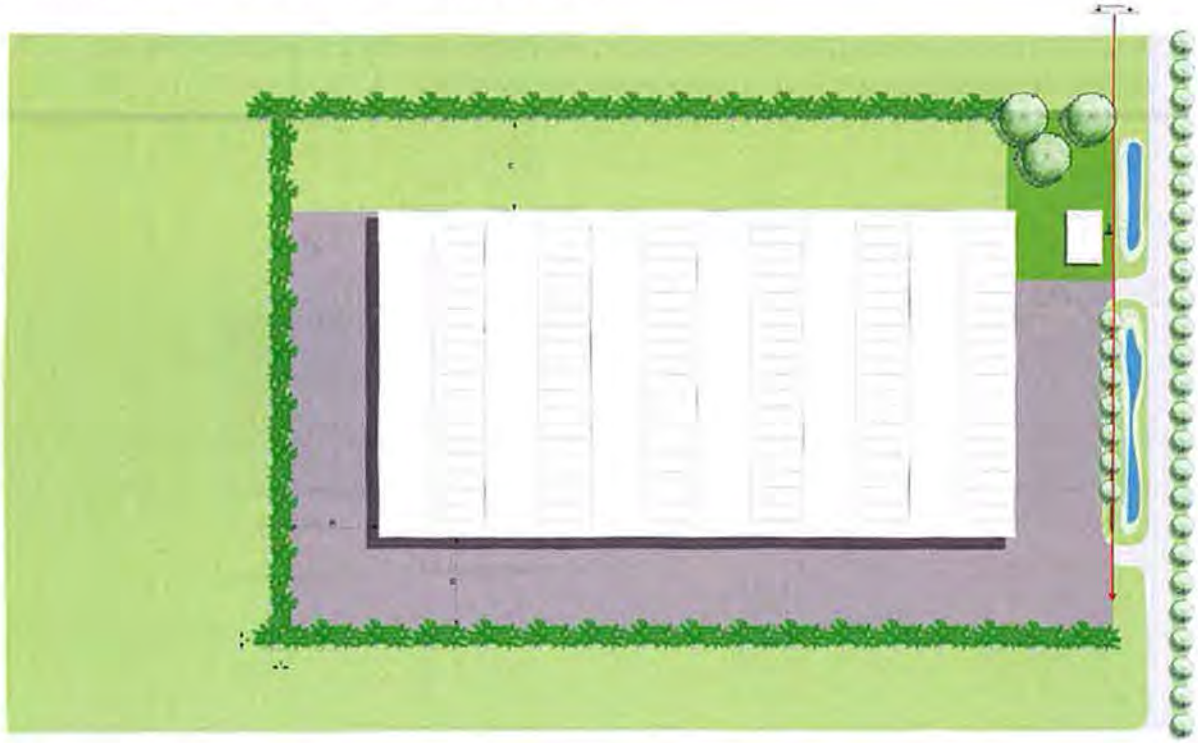

Bij de inpassing van paddenstoelenteeltbedrijven, dient naast de richtlijnen zoals genoemd bij de profielen A t/m E, te worden voldaan aan de onderstaande richtlijnen. Voor zover sprake is van strijdigheid tussen onderstaande richtlijnen en de richtlijnen als genoemd onder profiel A t/m E, zijn onderstaande richtlijnen leidend:

a) Rondom de bedrijfsgebouwen dient een struweelrand (struiken en kleine bomen) aangeplant te worden met een hoogte van circa 7 m.

b) Tussen de struweelrand en de bedrijfsgebouwen dient een afstand van 25 m te blijven.

c) De bedrijfsgebouwen dienen achter de achterste rooilijn van de bedrijfswoning te blijven.

Deel 2: Deelgebiedkaarten

In de hierna opgenomen kaarten is per deelgebied aangegeven welke profielen waar van toepassing zijn.

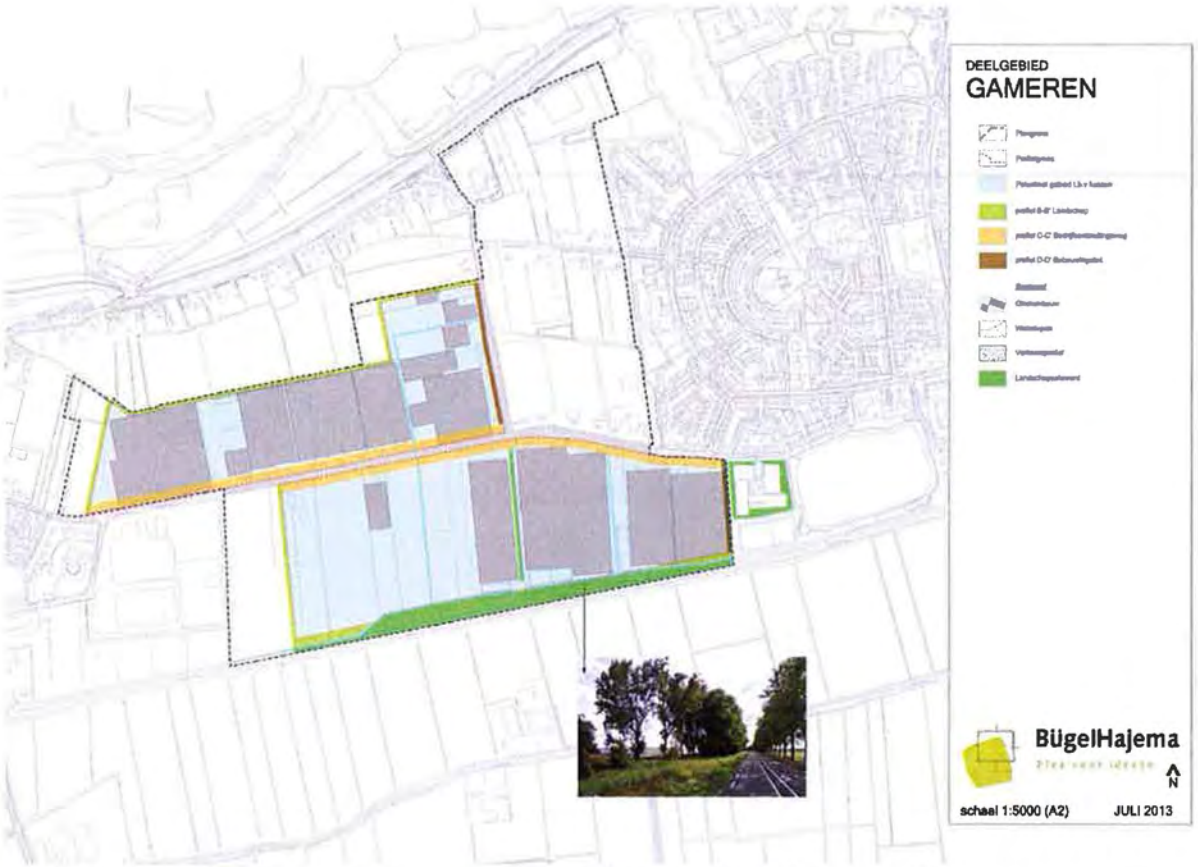
DEELGEBIED
GAMEREN
BügelHajema
schaal 1:5000 (A2)
JULI 2013

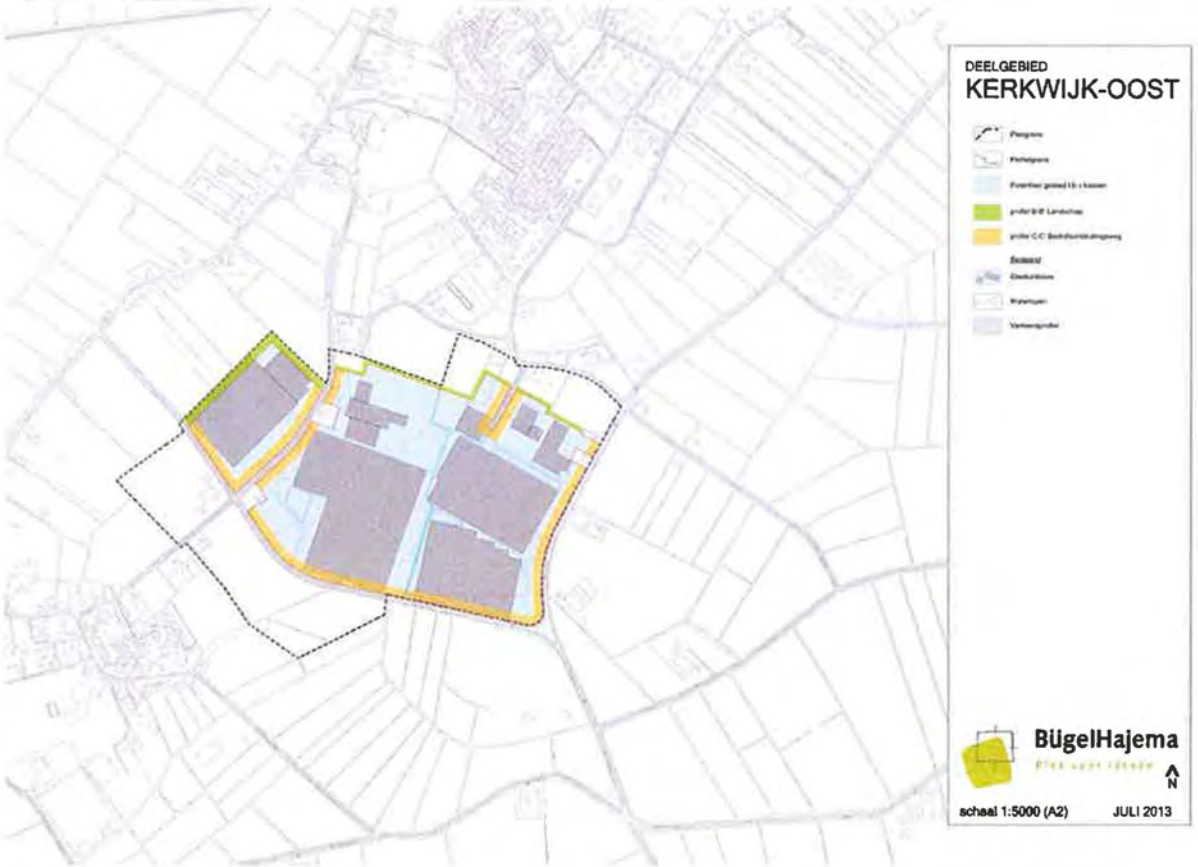
DEELGEBIED
KERKWIJK-OOST
BügelHajema
schaal 1:5000 (A2)
JULI 2013

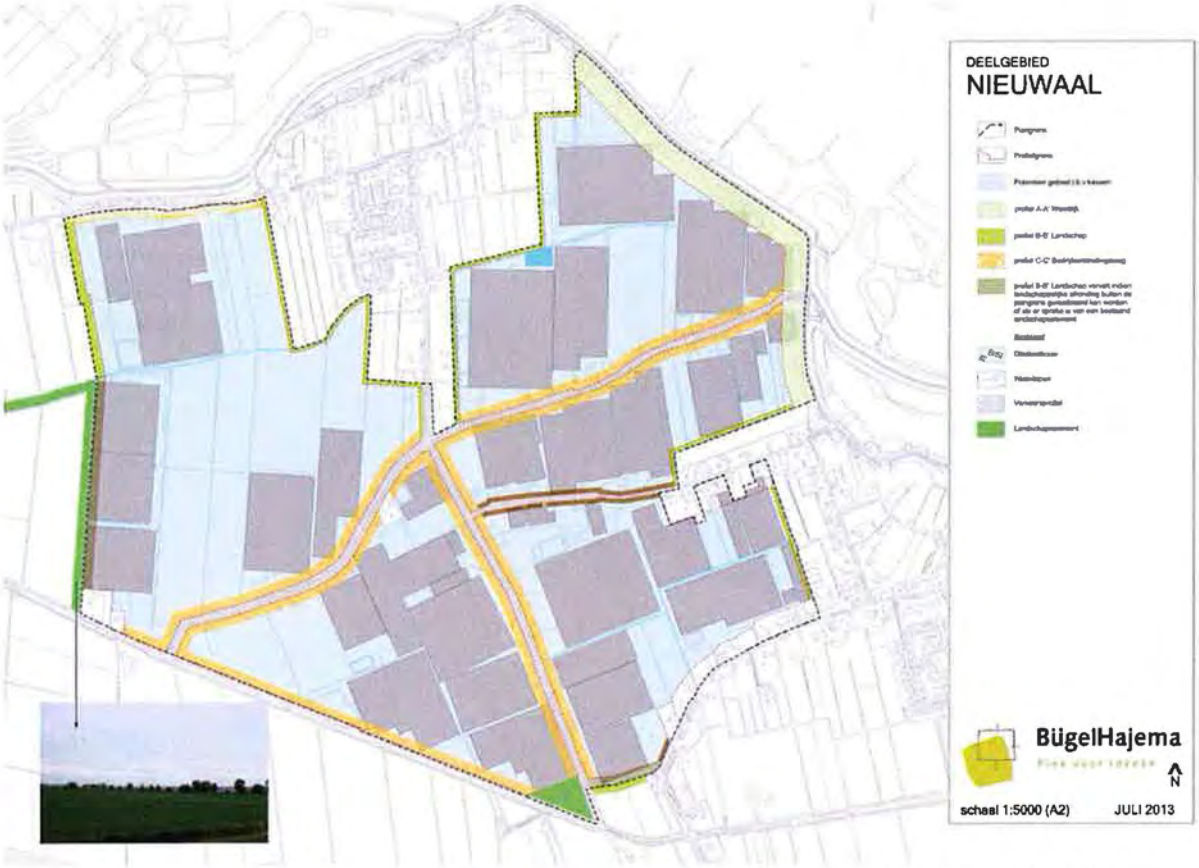
DEELGEBIED
NIEUWAAL
BügelHajema
schaal 1:5000 (A2)
JULI 2013

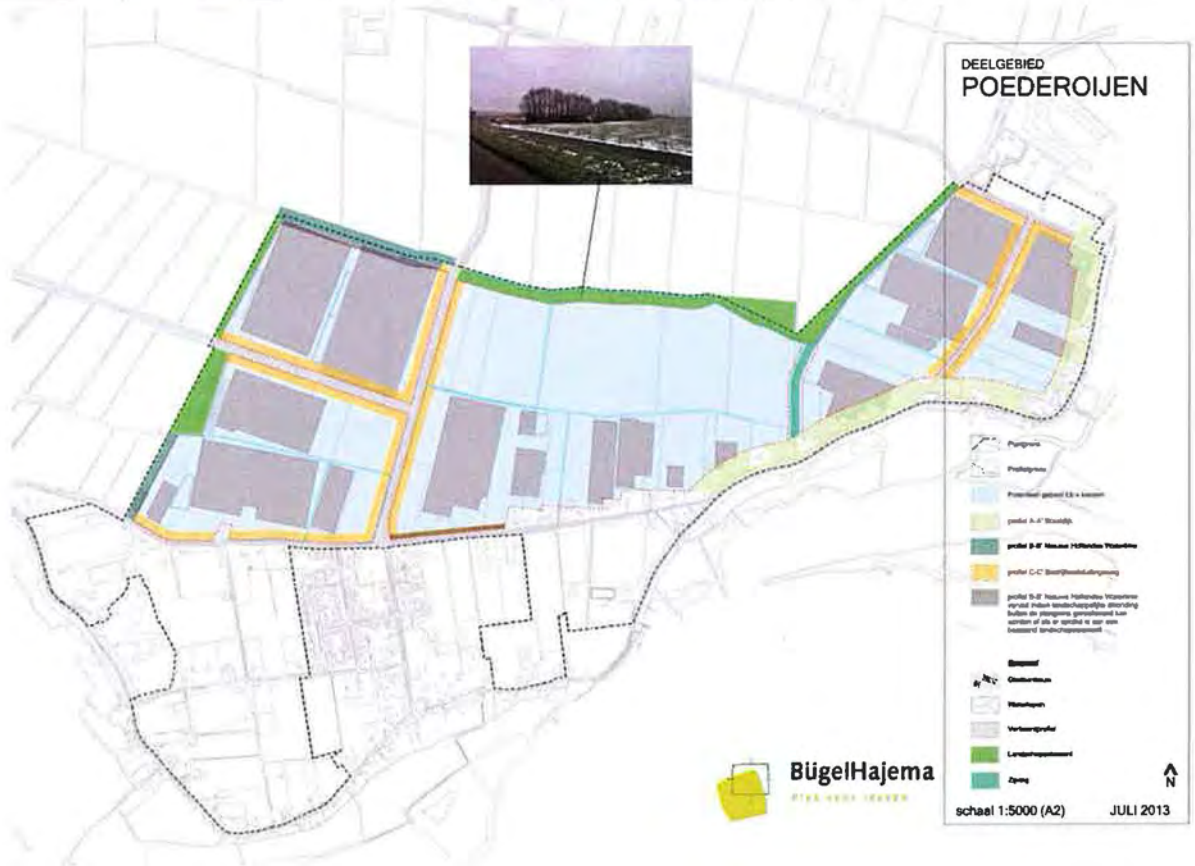
DEELGEBIED
POEDEROIJEN
BügelHajema
schaal 1:5000 (A2)
JULI 2013

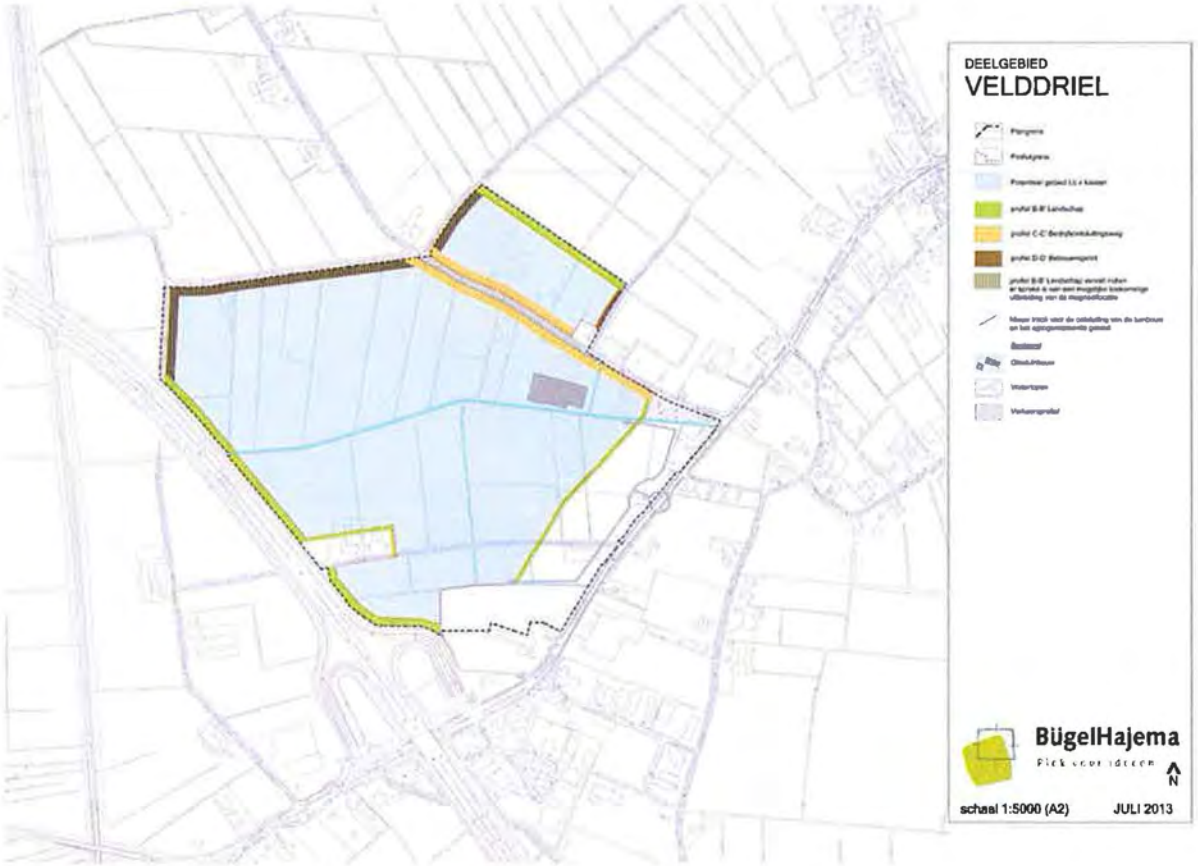
DEELGEBIED
VELDDRIEL
BügelHajema
schaal 1:5000 (A2)
JULI 2013

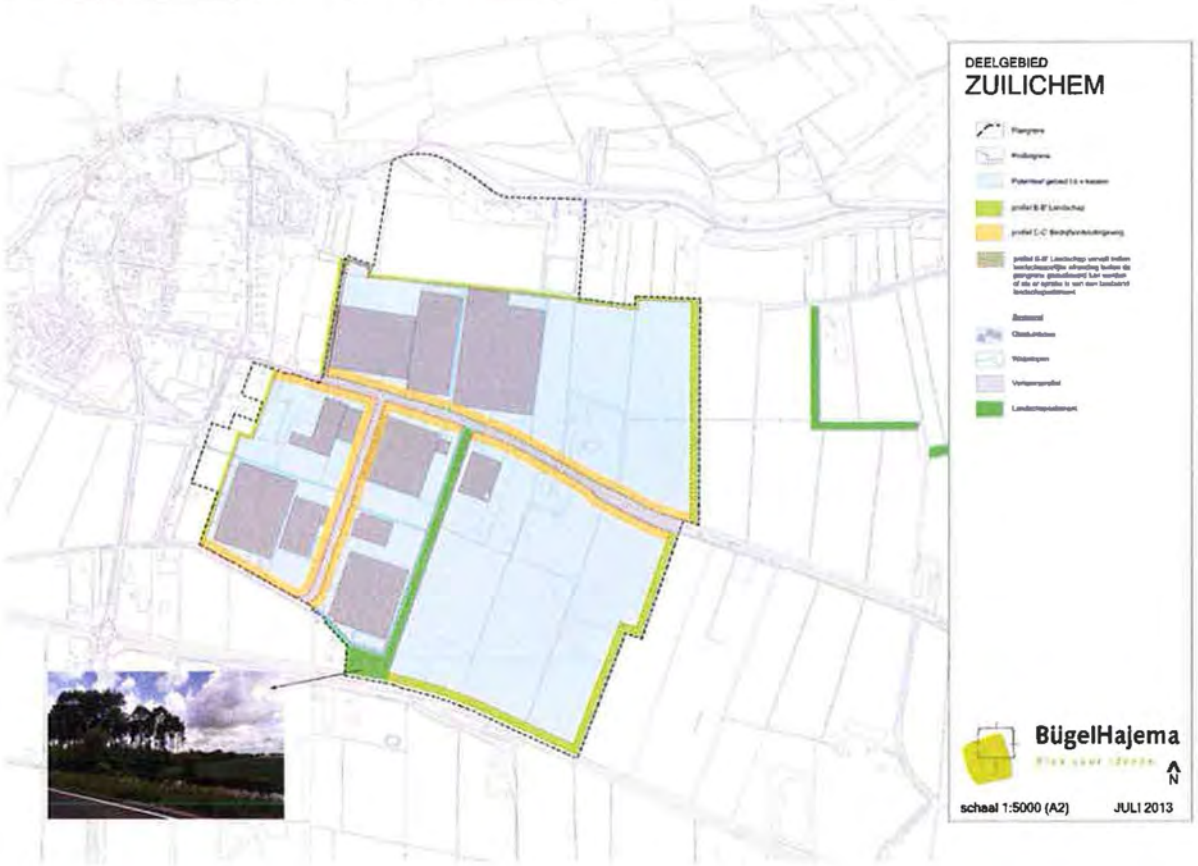
DEELGEBIED
ZUILICHEM
BügelHajema
schaal 1:5000 (A2)
JULI 2013