


## WAT TE DOEN BIJ CALAMITEITEN OF NOODSITUATIES?

1. BRAND
2. BRAND OP EEN COLLEGAWINWERKTUIG
3. EXPLOSIEGEVAAR
4. ONGEVAL / LETSEL
5. DRENKELING
6. VERONTREINGING VAN OPPERVLAKTEWATER
7. ZINKEND VAARTUIG
8. SIRENE-ALARM
9. ILLEGALE LOZING
10. ONTRUIMINGSINSTRUCTIE
11. BODEMVERONTREINIGING



### ALGEMEEN:

**BLIJF RUSTIG, DENK GOED NA EN HANDEL  
VOLGENS INSTRUCTIE !**

**Verzamelplaats hulpdiensten bij  
calamiteiten: Voort 15 te Lomm**

1.

# BRAND

## PERSOONLIJKE BRANDINSTRUCTIE

### Meld de brand

Handbrandmelder inslaan (indien aanwezig)

### Waarschuw de brandweer via

**1-1-2**

Vermeldt hierbij:

Eigen naam, plaatsnaam en locatie en je eigen (mobiele) nummer

Wat en waar het brandt

Zijn er slachtoffers? Zo ja, hoeveel en wat is de aard van verwondingen?

Vermeld de locatie waar de hulpdiensten naartoe moeten komen.

### Zorg voor de eigen veiligheid

Vermijdt blootstelling aan rook en hitte

- Als u ingesloten raakt:
- maak kenbaar waar u bent
  - blij laag bij de grond
  - dicht deuren af met natte doeken

### Waarschuw personen in de omgeving

- Door inwerking stellen van de alarminstallatie
- Via omroepinstallatie, telefoneren, mobilfoon, portofoon of marifoon
- Door roepen of kloppen

### Sluit zoveel mogelijk ramen en deuren

(niet op slot) Dit om verspreiding van rook en hitte te voorkomen

### Breng personen die gevaar lopen in veiligheid

(achter rook- en brandwerende deuren of naar sloep/vlet)

### Blus indien mogelijk

- Met de aanwezige kleine blusmiddelen
- Lees de instructies (zorg ervoor dat u de werking van de brandblusser kent)
- Blus op afstand

### Zorg voor vervoer van de arts of ambulancepersoneel

-Stuur een vlet naar de afgesproken plaats aan de wal om hulpverleners op te halen

- **Verzamelplaats hulpdiensten: Voort 15**

### Zorg voor opvang van de brandweer en politie

-Geef informatie over de aard en locatie van de brand  
over ontruiming, of er vermisten zijn, of er gevaarlijke stoffen aan boord zijn etc.

## 2. BRAND OP EEN COLLEGAWINWERKTUIG

### PERSOONLIJKE BRANDINSTRUCTIE

#### Meld de brand

Aan personeel op het werktuig

#### Waarschuw de brandweer via 1-1-2


Vermeldt hierbij:

Eigen naam, plaatsnaam en locatie

Wat en waar het brandt

Zijn er slachtoffers? Zo ja, hoeveel en wat is de aard van de verwondingen?


Vermeld de locatie waar de hulpdiensten naartoe moeten komen.



#### Ga met een vlet naar het collegawinwerktuig

-Geef assistentie op het collegawinwerktuig

-Doe dit zoveel mogelijk in overleg met de zuigerbaas / uitvoerder



Als U aan boord van het brandende winwerktuig aanwezig bent, handel dan volgens de persoonlijke brandinstructie onder punt 1.


**Verzamelpplaats hulpdiensten bij calamiteiten: Voort 15 te Lomm**

### 3. EXPLOSIEGEVAAR

#### ALGEMEEN

Explosiegevaar kan ontstaan door een externe gaswolk of door lekkage van gas of lichtontvlambare vloeistof op het winwerktuig.

In beide gevallen dient onmiddellijk de zuigerbaas gealarmeerd te worden. De zuigerbaas beoordeelt de explosie of explosiegevaar en concludeert of er wel of niet ontruimd dient te worden.



#### Waarschuw de brandweer via 1-1-2

vermeldt hierbij:


Eigen naam, plaatsnaam en locatie

waar de hulpdiensten naar toe moeten komen:

bijvoorbeeld een adres of een duidelijke omschrijving van een locatie.


Wat de explosieve stof is, waar de explosie heeft plaatsgevonden of dreigt plaats te vinden

Zijn er slachtoffers? Zo ja, hoeveel en wat is de aard van de verwondingen?



#### Zorg voor vervoer van de arts of ambulancepersoneel

-Stuur een vlet naar de afgesproken plaats aan de wal om hulpverleners op te halen



#### ONTRUIMEN

Indien er ontruimd dient te worden neemt de zuigerbaas de leiding op zich en handelt volgens de ontruimingsinstructie van het winwerktuig


Voor ontruiming op last van de overheid i.v.m. een externe gaswolk, geschiedt dit op last en onder leiding van de politie of brandweer.

**Verzamelpaats hulpdiensten bij calamiteiten: Voort 15 te Lomm**

## 4. ONGEVAL / LETSEL

### SCHAT DE SITUATIE IN

- Zoek bij voorkeur hulp bij een persoon met EHBO kwalificatie/ bedrijfshulpverlening.
  - Is het letsel van dien aard dat de patiënt niet te vervoeren is, waarschuw dan een arts/ambulance.
    - Stabiliseer de situatie van de patiënt.
- Is het wel mogelijk de patiënt te vervoeren, zorg dan voor transport van de patiënt naar de eerste hulp of een arts.
- Handel conform het eigen VCA handboek/ instructies.



### Waarschuw een arts of ambulance

#### Ambulance: 1-1-2

Artsen Arcen en Velden:

077-4731212 huisartsenpraktijk, Maasstraat 27 te Arcen

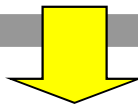
077-4722120 huisartsenpraktijk, Venloseweg 3a te Velden

077-4721916 huisartsenpraktijk, Kloosterstraat 12 te Velden

#### vermeldt hierbij:


Plaatsnaam en locatie waar de hulpdiensten naar toe moeten komen  
bijvoorbeeld een adres of een duidelijke omschrijving van een locatie.

Aard van het letsel + aantal slachtoffers  
eventueel de oorzaak van het letsel



### E.H.B.O. TOEPASSEN

- Pas eerste hulp bij de persoon met letsel toe (of volg de instructies van personeel 1-1-2)
  - Houd de toestand van de persoon in de gaten en geef dit door aan de arts of ambulancepersoneel bij aankomst



### Zorg voor vervoer van de arts of ambulancepersoneel

- Stuur een vlet naar de afgesproken plaats aan de wal om hulpverleners op te halen

**Verzamelpaats hulpdiensten bij calamiteiten: Voort 15 te Lomm**

## 5. DRENKELING

### Werp een drijfmiddel naar de drenkeling

- Houdt de drenkeling in zicht
- Wijs iemand aan die continue naar de drenkeling wijst of schijnt met een lamp



### Haal de drenkeling uit het water

- Met behulp van een reddingsboei of pikhaak
- Als de drenkeling niet te bereiken is met een reddingsboei, maak dan gebruik van de vlet om de drenkeling uit het water te halen



### Beoordeel de toestand van de drenkeling

- Let goed op de ademhaling en op mogelijke onderkoeling (hst 11)
- handel conform het eigen VCA handboek



Doet zich storing in ademhaling of bloedcirculatie voor bij de drenkeling, heeft deze letsel opgelopen of bij geval van twijfel: **Waarschuw een arts of ambulance**

### Ambulance: 1-1-2

Artsen Arcen en Velden:

077-4731212 huisartsenpraktijk, Maasstraat 27 te Arcen

077-4722120 huisartsenpraktijk, Venloseweg 3a te Velden

077-4721916 huisartsenpraktijk, Kloosterstraat 12 te Velden

vermeldt hierbij:

Plaatsnaam en locatie waar de hulpdiensten naar toe moeten komen, bijvoorbeeld een adres of een duidelijke omschrijving van een locatie.

Aard van het letsel en eventueel de oorzaak van het letsel



### E.H.B.O. TOEPASSEN

- Pas eerste hulp toe bij het slachtoffer
- Houd de toestand van de persoon in de gaten en geef dit door aan de arts of ambulancepersoneel bij aankomst




### Zorg voor vervoer van de arts of ambulancepersoneel

- Stuur een vlet naar de afgesproken plaats aan de wal om hulpverleners op te halen

**Verzamelpaats hulpdiensten bij calamiteiten: Voort 15 te Lomm**


## 6. VERONTREINIGING VAN HET OPPERVLAKTEWATER

**Beoordeel het soort en de omvang van  
de verontreiniging**  
(olie, koelvloeistof, dieselolie etc)



**De vervuiler betaalt en draagt zorg voor het isoleren,  
beheersen en concentreren van de verontreiniging**

- Als de vervuiler onvoldoende reageert dan neemt DCM BV de regie over,  
de gemaakte kosten zijn voor de vervuiler



**Meld de verontreiniging bij DCM:**

telefoon DCM BV te Lomm: 077-4724836

DCM BV Heijen: 0485-512500

Mob. P. Willems: 06-54314101

Vuilwaterwacht: 0800-0341

of buiten kantoortijden bij een van de medewerkers van DCM BV:  
zie de telefoonkaart / alarmlijst

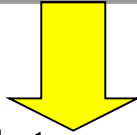
- DCM BV meldt de verontreiniging bij het milieumeldpunt Limburg:  
(tel 043-3617070)

**Verzamelpaats hulpdiensten bij  
calamiteiten: Voort 15 te Lomm**

## 7. ZINKEND VAARTUIG


### Neem contact op met het zinkende vaartuig

- Neem contact op via de marifoon of telefoon
- Stel U op de hoogte van de toestand aan boord




### Ga met een vlet naar het vaartuig


- geef assistentie op het vaartuig
- doe dit zoveel mogelijk in overleg met de zuigerbaas / uitvoerder




In geval van drenkelingen volgt u de instructies voor het redden van drenkelingen, zie blad 5



Waarschuw de politie  
Waterpolitie, tel. 0900-8844 of  
regionale politie, 077-3272199



Bij verontreiniging:  
volg instructie verontreiniging, zie blad 6



### Meldt het incident bij DCM BV:


- telefoon DCM BV te Lomm: 077-4724836
- DCM BV Heijen: 0485-512500
- Mob. P. Willems: 06-54314101
- Vuilwaterwacht: 0800-0341
- of buiten kantoortijden bij een van de medewerkers van DCM BV:
  - zie de telefoonkaart / alarmlijst
- DCM BV meldt de verontreiniging bij het milieumeldpunt Limburg:  
(tel 043-3617070)



## 8. SIRENE-ALARM

### ALGEMEEN


Indien het waarschuwings- en alarmeringsstelsel van de regionale brandweer het vastgestelde signaal laat horen, wil dat zeggen dat er gevaar dreigt. Meestal zal er sprake zijn van een gaswolk.



### U dient het volgende te doen

1. Iedereen dient naar binnen te gaan.
2. Ramen en deuren moeten worden gesloten.
3. Ventilatie moet worden afgezet.
4. Zet de radio (regionale omroep) en eventueel TV aan.

Via de radio en TV meldt de overheid wat er aan de hand is. Tevens wordt er gemeld hoe er gehandeld dient te worden



### ONTRUIMEN

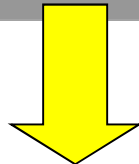
Indien er ontruimd dient te worden neemt de zuigerbaas de leiding op zich en handelt volgens de ontruimingsinstructie (indien aanwezig)

Voor ontruiming op last van de overheid, geschiedt dit op last en onder leiding van de politie of brandweer.

**Verzamelplaats hulpdiensten bij calamiteiten: Voort 15 te Lomm**

## 9. ILLEGALE LOZING OF STORTING

**Beoordeel het soort en de omvang van de verontreiniging, zie blad 6**  
(olie, koelvloeistof, dieselolie etc)




**Noteer de gegevens van de vervuiler**  
(Voor zover mogelijk)

**Lozing of storting vanaf het water:**

- Naam van het schip of winwerktuig
- Soort schip of winwerktuig


**Lozing of storting vanaf de wal:**

- Kenteken van de auto
- Merk en kleur van de auto
- Heeft de auto een aanhanger
- het aantal personen dat aanwezig is



**Het isoleren, beheersen en concentreren van de vervuiling**

zal worden uitgevoerd door de organisatie.  
Het opruimen van de vervuiling zal worden uitgevoerd in overleg met de waterkwaliteitsbeheerder.



**Meldt het incident bij DCM BV:**

telefoon DCM BV te Lomm: 077-4724836

DCM BV Heijen: 0485-512500

Mob. P. Willems: 06-54314101

Vuilwaterwacht: 0800-0341

- of buiten kantoortijden bij een van de medewerkers van DCM BV:  
-zie de telefoonkaart / alarmlijst

- DCM BV meldt de verontreiniging bij het milieumeldpunt Limburg:  
(tel 043-3617070)

# 10. ONTRUIMINGSINSTRUCTIE

## **Ontruimingsinstructie**


Bij ontruiming neemt de zuigerbaas de leiding op zich en zet vervolgens het vastgestelde bedrijfsontuimingsplan van het winwerktuig in werking.

**Verzamelplaats hulpdiensten bij calamiteiten: Voort 15 te Lomm**

# 11. BODEMVERONTREINIGING

**Beoordeel het soort en omvang  
van de bodemverontreiniging**


-bij een indicatie van een puntverontreiniging  
-Vreemde geur, verkleuring en/of andere bodemvreemde situatie  
-grofvuil



**DCM draagt zorg voor het markeren en  
isoleren van de verontreiniging**



**DCM laat indien nodig een bodemonderzoek  
uitvoeren**



**Afhankelijk van het bodemonderzoek wordt  
de verontreiniging afgevoerd naar een daarvoor  
bestemde locatie**



DCM meldt de verontreiniging bij:  
Provincie Limburg, milieumeldpunt: tel: 043-3617070  
telefoon DCM BV te Lomm: 077-4724836

DCM BV Heijen: 0485-512500

Mob P. Willems: 06-54314101

Vuilwaterwacht: 0800-0341

-of buiten kantoor tijden bij een van de medewerkers van DCM BV:  
-zie de telefoonkaart / alarmlijst

**Verzamelplaats hulpdiensten bij  
calamiteiten: Voort 15 te Lomm**