


1956-70



## VERGUNNING WVO

Knorhof BV  
Kerkweg 6  
4214 KN Vuren

Locatie bedrijf:  
Burensewal 3  
4016 DE Kapel-Avezaath

Datum: 20 maart 2009

Handtekening aanvrager:

A. Straathof (namens De Knorhof BV)

P1956-70

HENDRIX  UTD

onze passie, uw perspectief



## Aanvraagformulier IPPC-plichtige Agrarische inrichtingen

Let op: lees voor het invullen eerst de toelichting. In de toelichting staat vermeld aan wie u dit formulier moet zenden.

Het vak hiernaast hoeft u niet in te vullen

Dossiernummer _____
Datum ontvangst _____
Dienst/afdeling _____

1 Gegevens over de procedure							
1.1	Onderhavige aanvraag heeft betrekking op een installatie voor de intensieve veehouderij, gebaseerd op rubriek 6.6 van bijlage I van de IPPC-richtlijn (96/61/EG), namelijk Installaties voor intensieve pluimvee- of varkenshouderij waarbij het Wm bevoegde gezag het volgende aantal dieren heeft vergund:	<ul style="list-style-type: none"> <li>- Pluimvee zijn (leg)kippen en slachtkuikens, kalkoenen, eenden en parelhoenders;</li> <li>- Varkenshouderij heeft betrekking op het houden van varkens en gespeende biggen, waarna de vleesvarkens worden vetgemest vanaf een levend gewicht van 25 tot 35 kg;</li> <li>- Zeugenhouderij omvat gaste, dragende en kraamzeugen, gespeende biggen en gelten;</li> <li>- Hieronder vallen niet de landbouwgronden die mogelijk deel uit maken van het bedrijf;</li> </ul> <table border="1" style="width: 100%; border-collapse: collapse;"> <tr> <td><input type="checkbox"/> 40.000 en meer stuks pluimvee</td> </tr> <tr> <td><input checked="" type="checkbox"/> 2..000 en meer stuks varkens</td> </tr> <tr> <td><input checked="" type="checkbox"/> 750 en meer stuks zeugen</td> </tr> <tr> <td><input type="checkbox"/> houden van één van bovengenoemde dieraantallen en andere (agrarische) activiteiten</td> </tr> <tr> <td><input type="checkbox"/> minder aantal stuks dan in bovenstaande opties genoemd.</td> </tr> </table>	<input type="checkbox"/> 40.000 en meer stuks pluimvee	<input checked="" type="checkbox"/> 2..000 en meer stuks varkens	<input checked="" type="checkbox"/> 750 en meer stuks zeugen	<input type="checkbox"/> houden van één van bovengenoemde dieraantallen en andere (agrarische) activiteiten	<input type="checkbox"/> minder aantal stuks dan in bovenstaande opties genoemd.
<input type="checkbox"/> 40.000 en meer stuks pluimvee							
<input checked="" type="checkbox"/> 2..000 en meer stuks varkens							
<input checked="" type="checkbox"/> 750 en meer stuks zeugen							
<input type="checkbox"/> houden van één van bovengenoemde dieraantallen en andere (agrarische) activiteiten							
<input type="checkbox"/> minder aantal stuks dan in bovenstaande opties genoemd.							

2 Gegevens over de aanvrager <sup>1</sup>		
2.1	Tenaamstelling	
	De Knorhof B.V.	Naam van het bedrijf of instelling
	Kerkweg 6	Adres
	4214 KN	Postcode
	Vuren	Plaats
	Buren	Gemeente
	0345 – 632632	Telefoonnummer
	0345 – 510724	Faxnummer
		E-mailadres

<sup>1</sup> Indien aanvrager niet toekomstige vergunninghouder is dient een machtiging van toekomstige vergunninghouder te worden overgelegd.

<b>2.2</b>	<b>Vestiging</b>		
	De Knorhof B.V.		Naam
	Burensewal 3		Adres
	4016 DE		Postcode
	Kapel – Avezaath		Plaats
	Buren		Gemeente
	Sectie P, no. 343, 344 en 549		Kadastrale aanduiding (sectie en nummer)
<b>2.3</b>	<b>Contactpersoon aanvraag</b>		
	Hendrix UTD, dhr. M. Caspers		Naam
	Postbus 1		Adres
	5830 MA		Postcode
	Boxmeer		Plaats
			Gemeente
	06 53 326492		Telefoonnummer
<b>2.4</b>	<b>Inschrijving kamer van Koophandel</b>		
	Kopie inschrijving bijvoegen	<b>Zie bijlage 1</b>	
	De Knorhof B.V.		Naam
	11030530		Nummer

<b>3 Gegevens over bestaande, tijdelijke of nieuwe lozingen</b>		
<b>3.1</b>	<b>De aanvraag betreft een</b>	
		<input type="checkbox"/> bestaande lozing
		<input type="checkbox"/> Gehandeld wordt voor alle afvalwaterstromen conform het Lozingenbesluit open teelt en veehouderij.
		<input type="checkbox"/> <b>NIET</b> gehandeld wordt voor alle afvalwaterstromen conform het Lozingenbesluit open teelt en veehouderij.
		<input checked="" type="checkbox"/> X nieuwe lozing met ingang van 1 november 2006
<b>3.2</b>	<b>Bestaan er binnen vier jaar plannen tot wijziging of uitbreiding die invloed kunnen hebben op de hoeveelheid en/of samenstelling van het te lozen afvalwater?</b>	
		<input checked="" type="checkbox"/> X nee
		<input type="checkbox"/> ja, te weten:
		Met ingang van:
<b>3.3</b>	<b>Beschikt u over een vergunning in het kader van de Wet Milieubeheer (Wm) of heeft u een Wm-vergunning aangevraagd?</b>	
		<input checked="" type="checkbox"/> X Wm-vergunning van: 30 juli 1996
		Met kenmerk: geen
		<input type="checkbox"/> Nee, want:
		<input checked="" type="checkbox"/> X Nieuwe aangevraagd op: 20 maart 2009
		Aangevraagd bij: Provincie Gelderland

4 Gegevens over de plaats van lozing		
4.1	Is sprake van een directe lozing op oppervlaktewater?	<input type="checkbox"/> Ja, namelijk op <input checked="" type="checkbox"/> Nee

5 Gegevens over agrarische activiteiten			
5.1	5 Gegevens over agrarische nevenactiviteiten	<p>Lees de toelichting op pagina 12 (onder het kopje vraag 5)  <i>U kunt meerdere mogelijkheden aankruisen!</i></p>	<p>Activiteiten in:</p> <input type="checkbox"/> akkerbouw <input type="checkbox"/> vollegrondsgroententeelt <input type="checkbox"/> fruitteelt <input type="checkbox"/> bloembollenteelt en vollegrondsbloemisterij <input type="checkbox"/> boomteelt of vaste plantenteelt <input type="checkbox"/> grasland <input checked="" type="checkbox"/> veehouderijbedrijven <input type="checkbox"/> overige sectoren te weten .....

6 Gegevens over huishoudelijk afvalwater op het bedrijf			
6.1	Loost u huishoudelijk afvalwater?	<p><i>U kunt deze vraag met nee beantwoorden als u geen huishoudelijk afvalwater heeft of het water anders dan via de riolering of het oppervlaktewater afvoert.</i>  <b>Lees ook de toelichting op pagina 12 (onder het kopje vraag 6)</b></p>	<input checked="" type="checkbox"/> Nee, ga naar vraag 7.1 <input type="checkbox"/> ja, ik loos op de riolering ga naar vraag 7.1 <input type="checkbox"/> ja, ik loos op oppervlaktewater ga naar vraag 6.2
6.2	Geef aan hoeveel water u per jaar gebruikt	<p><i>Het gaat hierbij alleen om water waaruit het huishoudelijk afvalwater ontstaat.</i>  <i>Lees de watermeter af.</i>  <i>N.B. Deze vraag hoeft u alleen in te vullen, wanneer met de watermeter hoofdzakelijk verbruik voor huishoudelijke doeleinden wordt gemeten.</i>  <b>Lees ook de toelichting op pagina 12 (onder het kopje vraag 6)</b></p>	_____ m <sup>3</sup>
6.3	Hoeveel werkdagen wordt er gebruik gemaakt van huishoudelijke voorzieningen zoals kantines en toiletten en door hoeveel mensen?	<p><i>U hoeft vraag 6.3 alleen te beantwoorden als u bij vraag 6.2 geen getal heeft kunnen invullen.</i>  <i>Tel de werkdagen in een jaar van alle werknemers op uw bedrijf op.</i>  <b>Lees ook de toelichting op pagina 12 (onder het kopje vraag 6)</b></p>	_____ werkdagen per jaar _____ mensen
6.4	Hoe groot is de afstand tussen de plaats waar het afvalwater ontstaat en de riolering?	<p><b>Lees de toelichting op pagina 12 (onder het kopje vragen 6.4, 7.4, 8.3, 9.3 en 10.3 Afstand tot de riolering)</b></p>	_____ meter
6.5	Welke zuiveringsvoorzieningen heeft u voor het huishoudelijk afvalwater?	<p><i>Als u op oppervlaktewater loost moet het huishoudelijk afvalwater zuiveringsvoorzieningen doorlopen</i></p>	<input type="checkbox"/> Septic tank _____m <sup>3</sup> <input type="checkbox"/> Andere zuivering namelijk: _____

7 Gegevens over was- en spoelwater van voertuigen, werktuigen en apparaten			
7.1	Loost u was- en spoelwater van uitwendig gereinigde voertuigen, werktuigen en apparaten?	<p><i>U kunt deze vraag met nee beantwoorden als u geen was- of spoelwater heeft of het water anders dan via de riolering of het oppervlaktewater afvoert.</i>  <b>Lees ook de toelichting op pagina 12 (onder het kopje vraag 7.1)</b></p>	<input checked="" type="checkbox"/> nee, ga naar vraag 8.1 <input type="checkbox"/> ja, ik loos op de riolering ga naar vraag 8.1 <input type="checkbox"/> ja, ik loos op oppervlaktewater ga naar vraag 7.2

7.2	Hoeveel water wordt er per jaar gebruikt ten behoeve van het uitwendig spoelen en wassen?	Indien het niet wordt gemeten kunt u ook een schatting geven.	<input type="checkbox"/> ___ m <sup>3</sup> gemeten <input type="checkbox"/> ___ m <sup>3</sup> geschat
7.3	Gebruikt u reinigingsmiddelen bij het wassen en/of spoelen?		<input type="checkbox"/> Nee, ga naar vraag 7.4 <input type="checkbox"/> Ja, naam middel(en)..... <input type="checkbox"/> Voeg veiligheidsbladen toe van de gebruikte reinigingsmiddelen
7.4	Hoe groot is de afstand tussen de plaats(en) waar het was- en spoelwater ontstaat en de riolering?	Lees de toelichting op pagina 12 (onder het kopje vragen 6.4, 7.4, 8.3, 9.3 en 10.3 Afstand tot de riolering)	_____ meter
7.5	Welke zuiveringsvoorzieningen heeft u voor dit was- en spoelwater?	Als u op oppervlaktewater loost moet het was- en spoelwater zuiveringsvoorzieningen doorlopen.	<input type="checkbox"/> Bezinkput van ___ m <sup>3</sup> <input type="checkbox"/> Andere zuivering namelijk: _____

8 Gegevens over spoelwater van landbouwgewassen			
8.1	Loost u spoelwater van landbouwgewassen?	U kunt deze vraag met nee beantwoorden als u geen spoelwater heeft of het water anders dan via de riolering of het oppervlaktewater afvoert.	<input checked="" type="checkbox"/> nee, ga naar vraag 9.1 <input type="checkbox"/> ja, ik loos op de riolering ga naar vraag 9.1 <input type="checkbox"/> ja, ik loos op oppervlaktewater ga naar vraag 8.2
8.2	Hoeveel water wordt er per jaar gebruikt ten behoeve van het spoelen van de landbouwgewassen?	Indien het niet wordt gemeten kunt u ook een schatting geven.	<input type="checkbox"/> ___ m <sup>3</sup> gemeten <input type="checkbox"/> ___ m <sup>3</sup> geschat
8.3	Hoe groot is de afstand tussen de plaats(en) waar dit spoelwater ontstaat en de riolering?	Lees de toelichting op pagina 12 (onder het kopje vragen 6.4, 7.4, 8.3, 9.3 en 10.3 Afstand tot de riolering)	_____ meter
8.4	Welke zuiveringsvoorzieningen heeft u voor dit spoelwater?	Als u op oppervlaktewater loost moet het spoelwater zuiveringsvoorzieningen doorlopen.	<input type="checkbox"/> Bezinkput van ___ m <sup>3</sup> <input type="checkbox"/> Andere zuivering namelijk: _____

9 Gegevens over afvalwater afkomstig van het ontijzeren van grondwater			
9.1	Loost u het afvalwater van een ontijzeringsinstallatie?	Denk aan afvalwater van ontijzeringsinstallaties voor grondwater. U kunt deze vraag met nee beantwoorden als u geen afvalwater heeft of het water anders dan via de riolering of het oppervlaktewater afvoert.	<input type="checkbox"/> nee, ga naar vraag 10.1 <input checked="" type="checkbox"/> ja, ik loos op de riolering ga naar vraag 10.1 <input type="checkbox"/> ja, ik loos op oppervlaktewater ga naar vraag 9.2
9.2	Hoeveel water wordt er per jaar gebruikt ten behoeve van het terugspoelen van de ontijzeringsinstallatie?	Indien het niet wordt gemeten kunt u ook een schatting geven.	<input checked="" type="checkbox"/> 547,5 m <sup>3</sup> per jaar, berekend <input type="checkbox"/> ___ m <sup>3</sup> geschat Per spoelbeurt = debiet 1,5 m <sup>3</sup> Lozingsfrequentie 1 x per dag.
9.3	Hoe groot is de afstand tussen de plaats(en) waar dit afvalwater ontstaat en de riolering?	Lees de toelichting op pagina 12 (onder het kopje vragen 6.4, 7.4, 8.3, 9.3 en 10.3 Afstand tot de riolering)	_____ meter
9.4	Welke zuiveringsvoorzieningen heeft u voor dit afvalwater?	Als u op oppervlaktewater loost moet het afvalwater zuiveringsvoorzieningen doorlopen.	<input type="checkbox"/> Bezinkput van ___ m <sup>3</sup> <input type="checkbox"/> Andere zuivering namelijk:  Niet van toepassing, in de installatie is grind en marmer aanwezig, milieubelastende stoffen worden niet gebruikt bij de ontijzering.

10 Gegevens over was- en spoelwater van het reinigen van ruimten waarin agrarische activiteiten plaatsvinden			
10.1	Loost u was- en spoelwater uit ruimten waarin agrarische activiteiten plaatsvinden?	<i>U kunt deze vraag met nee beantwoorden als u geen was- of spoelwater heeft of het water anders dan via de riolering of het oppervlaktewater afvoert</i> Lees de toelichting op pagina 13 (onder het kopje vraag 10.1)	<input checked="" type="checkbox"/> nee, ga naar vraag 11.1 <input type="checkbox"/> ja, ik loos op de riolering ga naar vraag 11.1 <input type="checkbox"/> ja, ik loos op oppervlaktewater ga naar vraag 10.2
10.2	Hoeveel water wordt er per jaar gebruikt ten behoeve van het wassen en spoelen van ruimten waarin agrarische activiteiten plaatsvinden?	<i>Indien het niet wordt gemeten kunt u ook een schatting geven.</i>	<input type="checkbox"/> _____ m <sup>3</sup> gemeten <input type="checkbox"/> _____ m <sup>3</sup> geschat
10.3	Hoe groot is de afstand tussen de plaats(en) waar het was- en spoelwater vrijkomt en de riolering?	Lees de toelichting op pagina 11 (onder het kopje vragen 6.4, 7.4, 8.3, 9.3 en 10.3 Afstand tot de riolering)	_____ meter
10.4	Welke zuiveringsvoorzieningen heeft u voor dit was- en spoelwater?	<i>Als u op oppervlaktewater loost moet het was- en spoelwater zuiveringsvoorzieningen doorlopen</i>	<input type="checkbox"/> Bezinkput van _____ m <sup>3</sup> <input type="checkbox"/> Andere zuivering namelijk: _____

11 Gegevens over koel- en condenswater van verwarmings- en/of koelingsapparaten			
11.1	Heeft u koel- en condenswater van verwarmings- en/of koelingsapparaten?		<input type="checkbox"/> Ja, ga naar vraag 11.2 <input checked="" type="checkbox"/> Nee, ga naar vraag 12.1
11.2	Hoeveel koel-/condenswater wordt er per jaar geloosd?	<i>Indien het niet wordt gemeten kunt u ook een schatting geven.</i>	<input type="checkbox"/> _____ m <sup>3</sup> gemeten <input type="checkbox"/> _____ m <sup>3</sup> geschat
11.3	Met welke temperatuur loost u het koel-/condenswater op oppervlakte water?		_____ graden Celcius

12 Gegevens over hemelwater dat van terreinoppervlakken afkomstig is			
12.1	Wordt op oppervlaktewater hemelwater afkomstig van verharde oppervlakten geloosd		<input checked="" type="checkbox"/> Ja <input type="checkbox"/> nee
12.2	Plaats of stalt u buiten op uw terrein materialen, apparaten, voedingsstoffen afvalstoffen of grondstoffen?	<i>Denk aan werktuigen (ook anders dan spuit- of mestapparatuur</i>	<input type="checkbox"/> Ja, ga naar vraag 12.3 <input checked="" type="checkbox"/> Nee, ga naar vraag 13.1
12.3	Hoe voorkomt u dat hemel- water (regen, sneeuw e.d) in contact komt met verontreinigde materialen, apparaten, voedingsstoffen afvalstoffen en grondstoffen die op <u>verhard</u> terrein zijn gestald of opgeslagen?	<i>Voorkom lozing van vervuild regenwater door gemorste meststoffen, veevoer e.d. op te ruimen, door verhard oppervlak schoon te houden en/of door af te dekken</i>	<input type="checkbox"/> Met een zeil <input type="checkbox"/> Met een afdak <input type="checkbox"/> Anders te weten: _____
12.4	Hoe voorkomt u dat hemel-water in contact komt met verontreinigde materialen, apparaten, voedingsstoffen afvalstoffen en grondstoffen die op <u>onverhard</u> terrein langs de sloot zijn gestald of opgeslagen?		<input type="checkbox"/> Met een zeil <input type="checkbox"/> Met een afdak <input type="checkbox"/> Door de materialen, enz. op een afstand van ten minste 5 meter van de sloot op te slaan of te stallen <input type="checkbox"/> Anders te weten: _____
12.5	Geef aan of verontreinigd hemelwater af kan stromen naar		<input type="checkbox"/> Ja, toepassing chemische bestrijdingsmiddelen bij

	oppervlaktewater door de toepassing van chemische bestrijdingsmiddelen		beheer en onderhoud terreinen, ga naar vraag 12.6. <input type="checkbox"/> Ja, overige activiteit ga naar vraag 12.7 <input type="checkbox"/> Nee, ga naar vraag 13.1
12.6	Geef aan waar en welke bestrijdingsmiddelen bij beheer en onderhoud gebruikt worden		<input type="checkbox"/> Plaats: <input type="checkbox"/> Stoffen:
12.7	Geef aan waar en welke bestrijdingsmiddelen bij een overige activiteit waar gebruikt worden.		<input type="checkbox"/> Plaats: <input type="checkbox"/> Stoffen:
12.8	Heeft u voor de afvoer van hemelwater straatkolken en waar lozen deze op?	Waar gaat het regenwater op het erf heen?	<input type="checkbox"/> Nee <input type="checkbox"/> Ja <input type="checkbox"/> op het oppervlaktewater <input type="checkbox"/> op het riool <input type="checkbox"/> anders nl .....

13 Gegevens over ander afvalwater			
13.1	Komt op uw erf of perceel ander afvalwater (dan hiervoor genoemd) voor dat op oppervlaktewater geloosd wordt?	Denk bijvoorbeeld aan melkspoelwater dat via een voorziening voor individuele behandeling van afvalwater (een IBA) geloosd wordt. Indien met ja wordt geantwoord tevens een kopje toevoegen met keer per jaar en m3 afvalwater per keer	<input checked="" type="checkbox"/> Nee <input type="checkbox"/> Ja namelijk _____ _____
13.2	Worden naast (of ten behoeve van) het agrarisch bedrijf afvalstoffen binnen de inrichting opgeslagen, behandeld of verwerkt?		<input type="checkbox"/> Nee <input checked="" type="checkbox"/> Ja->zie 13.3
13.3	Komt hier afvalwater bij vrij?		<input checked="" type="checkbox"/> Nee <input type="checkbox"/> Ja, met lozing op: <input type="checkbox"/> het oppervlaktewater <input type="checkbox"/> het riool <input type="checkbox"/> anders nl .....

14 Gegevens over ongewone voorvallen / onvoorziene lozingen			
14.1	Welke stoffen kunnen als gevolg van storingen en/of ongewone voorvallen in het afvalwater terechtkomen en in welke hoeveelheden? Eventueel in een aparte bijlage vermelden.		<input checked="" type="checkbox"/> Niet van toepassing <input type="checkbox"/> De volgende stoffen, namelijk: <input type="checkbox"/> Zie bijlage nummer:
14.2	Welke maatregelen (organisatorische en/of technische) zijn er genomen om lozingen ten gevolge van storingen en/of ongewone voorvallen zoveel mogelijk te voorkomen dan wel te beperken. Voeg relevante procedures toe in een bijlage.		<input checked="" type="checkbox"/> Niet van toepassing <input type="checkbox"/> De volgende maatregelen, namelijk: <input type="checkbox"/> Zie bijlage nummer:
14.3	Wie is de contactpersoon van het		

	bedrijf die <u>buiten</u> de kantooruren benaderd kan worden in verband met afhandeling van ongewone voorvallen/onvoorziene lozingen?		
			Naam
	Bedrijfsleider		Functie
	06 52 375470		Telefoonnummer
			Faxnummer
			E-mailadres

15 Gegevens over de bedrijfsriolering			
15.1	Voeg een rioleringstekening bij waarop wordt aangegeven hoe het afvalwater wordt afgevoerd.	Vermeld de lozingspunten, controleputten en/of meetvoorzieningen, stroomrichting evenals de zuiveringstechnische voorzieningen. De diverse afvalwaterstromen dienen duidelijk vermeld te worden. Indien bekend dienen tevens de x en y-coördinaten van de lozingspunten op de rioleringstekening te worden vermeld.	X zie bijlage nummer: 2
15.2	Zijn er op de bedrijfsriolering andere bedrijven of woningen aangesloten?	Zo ja, aangeven welk bedrijf en/of hoeveel woningen	X nee
			<input type="checkbox"/> ja, te weten:
			naam bedrijf:
			<input type="checkbox"/> aantal woningen:



Kopieer deze pagina als u niet genoeg ruimte heeft om van alle gebouwen gegevens in te vullen

16 Gegevens over de locatie van gebouwen van waaruit geloosd wordt		
<p>16.1</p> <p>a) Wat is het adres van de gebouwen waar afvalwaterstromen vrijkomen?</p> <p>b) Hoe is de plaats van de gebouwen kadastraal bekend?</p> <p>c) Bij welke gebouwen is op het erf een drainage- systeem aanwezig?</p> <p>Geef de locatie van de gebouwen ook aan op een kaart van 1:10.000 en stuur de kaart als bijlage mee Lees ook de toelichting op pagina 13 (onder het kopje vraag 16 )</p>	<p><u>Gebouw 1:</u></p> <p>a) Adres _____ Postcode, plaats _____</p> <p>b) Gemeente Sectie ___ Nummer _____</p> <p>c) Drainagesysteem ?</p>	<p>Burensewal 3 4016 DE Kapel – Avezaath</p> <p>Buren Sectie: P, no 343, 344 en 549</p> <p><input type="checkbox"/> Ja <input checked="" type="checkbox"/> Nee</p>
	<p><u>Gebouw 2:</u></p> <p>a) Adres _____ Postcode, plaats _____</p> <p>b) Gemeente Sectie ___ Nummer _____</p> <p>c) Drainagesysteem ?</p>	<p><input type="checkbox"/> Ja <input type="checkbox"/> Nee</p>
	<p><u>Gebouw 3:</u></p> <p>a) Adres _____ Postcode, plaats _____</p> <p>b) Gemeente Sectie ___ Nummer _____</p> <p>c) Drainagesysteem ?</p>	<p><input type="checkbox"/> Ja <input type="checkbox"/> Nee</p>
	<p><u>Gebouw 4:</u></p> <p>a) Adres _____ Postcode, plaats _____</p> <p>b) Gemeente Sectie ___ Nummer _____</p> <p>c) Drainagesysteem?</p>	<p><input type="checkbox"/> Ja <input type="checkbox"/> Nee</p>

## Ondertekening

*Als er sprake is van een gemachtigde, moeten zowel de aanvrager als de gemachtigde het formulier ondertekenen.*

Ondergetekende verklaart hierbij dat dit formulier naar waarheid en volledig is ingevuld. Deze verklaring geldt tevens voor de bijgevoegde bijlagen.

Plaats \_\_\_\_\_

Datum \_\_\_\_\_

Handtekening aanvrager

\_\_\_\_\_

Handtekening eventuele gemachtigde

\_\_\_\_\_

De volgende bijlagen zijn bijgesloten (aankruisen wat van toepassing is):

Topografische kaart gebouwen

## Toelichting op de vergunningsaanvraag op grond van de IPPC

### Algemeen

#### Waarom dit formulier?

Met dit formulier kunt u een aanvraag doen om vergunning te krijgen voor uw huidige activiteiten en/of het voornemen om in de nabijheid van oppervlaktewater agrarische activiteiten te verrichten. Oppervlaktewater is alle water in de open lucht waarin plantjes en insecten (kunnen) groeien (sloten, vaarten, beekjes). Ook greppels, die droog staan, kunnen oppervlaktewater zijn. De vergunningsplicht vloeit voort uit een wijziging van de Wet verontreiniging oppervlaktewateren (Wvo). Vanaf 31 oktober 2007 zijn agrarische bedrijven, voor wat betreft de inrichting, die onder de IPPC vallen niet langer meldingsplichtig in het kader van het Lozingsbesluit open teelt en veehouderij (hierna Lozingsbesluit). De percelen bij het bedrijf daarentegen blijven overigens wel onder dit Lozingsbesluit vallen.

#### Wie moet aanvragen?

De aanvraag moet gedaan worden door degene die verantwoordelijk is voor de agrarische activiteiten. Dat zal meestal de eigenaar van het bedrijf zijn. Het kan bijvoorbeeld ook een huurder of een pachter zijn.

#### Invullen en opsturen

Maak zo nodig kopieën van de pagina's van het aanvraagformulier, als er onvoldoende ruimte is om alle in te vullen gegevens op te schrijven. U moet dit formulier zenden aan de waterkwaliteitsbeheerder. Voor regionale wateren is de waterkwaliteitsbeheerder het waterschap. Voor wateren in beheer bij het Rijk zoals hoofdvaarwegen, uiterwaarden en buitendijkse gebieden (inclusief de daarmee in open verbinding staande zijwateren) is de Minister van Verkeer en Waterstaat het bevoegd gezag en kunt u het formulier inleveren bij de betreffende regionale directie van de Rijkswaterstaat.

### Toelichting op de vragen

#### Vraag 5 Agrarische activiteiten

Met agrarische activiteiten wordt hier bedoeld het telen of kweken van landbouwgewassen of het fokken, mesten of houden van landbouwhuisdieren. Geef aan in welke sector(en) u agrarische activiteiten uitvoert. Ook als u op kleine schaal deze activiteiten uitvoert (bijv. een schapenweijtje) moet u deze vraag beantwoorden.

#### Vraag 6 Huishoudelijk afvalwater

Het gaat hier alleen om huishoudelijk afvalwater dat bij de agrarische activiteiten ontstaat. Denk aan water uit de kantines of de toiletten. Afvalwater uit het woonhuis dient u niet op te geven.

Het huishoudelijk afvalwater dat tijdens agrarische activiteiten ontstaat kan beperkt en omvangrijk zijn. Voor beperkt en omvangrijk lozen van huishoudelijk afvalwater gelden verschillende voorschriften. Aan de hand van zogenaamde inwonerequivalenten kan bepaald worden of u beperkt of omvangrijk loost. De inwonerequivalenten worden berekend met de gegevens die u bij de vragen 7 en 8 invult. U moet daarbij invullen hoeveel (drink)water op uw bedrijf voor huishoudelijke voorzieningen wordt gebruikt. Denk hierbij o.a. aan kantines en toiletten. U kunt ook aangeven hoeveel mensen per dag in een jaar gebruik maken van de huishoudelijke voorzieningen.

#### Vragen 6.4, 7.2, 8.2, 9.2 en 10.3 Afstand tot de riolering

Deze vragen hoeft u alleen te beantwoorden wanneer u afvalwater op oppervlaktewater loost. Verschillende afvalwaterstromen mogen niet op oppervlaktewater geloosd worden als er dicht in de buurt een riolering is waarop u kunt aansluiten. Met de vragen 6.4, 7.2, 8.2, 9.2 en 10.2 toetst de waterkwaliteitsbeheerder de afstanden.

#### Vraag 7.1 Was- en spoelwater voertuigen, werktuigen en apparaten


Bij deze vraag kunt u aangeven of u het was- en spoelwater (afvalwater) van uitwendig gereinigde voertuigen, werktuigen en apparaten op oppervlaktewater loost. Afvalwater waarin bestrijdingsmiddelen en meststoffen zit mag niet in het oppervlaktewater terechtkomen. Daarom mag het was- en spoelwater van voertuigen, werktuigen en apparaten, die worden gebruikt voor het verspreiden van meststoffen en gewasbeschermingsmiddelen, niet worden geloosd op oppervlaktewater als die voertuigen, werktuigen en apparaten op een verhard oppervlak worden gereinigd. Alleen het was- en spoelwater van voertuigen, werktuigen en apparaten die niet worden gebruikt om meststoffen of gewasbeschermingsmiddelen toe te passen mag op oppervlaktewater geloosd worden. Bedoeld is bijvoorbeeld het waswater van grondbewerkingsapparatuur, de trekker of oogstapparatuur.

#### Vraag 10.1 Was- en spoelwater uit ruimten waarin agrarische activiteiten plaatsvinden

Bij deze vraag kunt u aangeven of u het was- en spoelwater (afvalwater), dat afkomstig is uit ruimten waarin agrarische activiteiten plaatsvinden, op oppervlaktewater loost. Afvalwater waarin bestrijdingsmiddelen en meststoffen zit mag niet in het oppervlaktewater terechtkomen. Daarom is het verboden om afvalwater uit ruimten waarin bestrijdingsmiddelen of meststoffen bijvoorbeeld worden opgeslagen op oppervlaktewater te lozen.

#### Vraag 16.1 (onder d) Kaarten

De kaarten zijn nodig om te zien waar gebouwen liggen. Voor waterschappen die veel met kadastercodes gaan werken is het kaartje bijvoorbeeld handig om details te zien. Voor een goede oriëntatie is het nodig, dat u ook grote wateren wegen en dergelijke op de kaart aangeeft.



# BIJLAGE 1

Dossiernummer: 11030530      Blad 00001

Uittreksel uit het handelsregister van de Kamers van Koophandel  
Deze inschrijving valt onder het beheer van de Kamer van Koophandel voor  
Midden-Nederland

## Rechtspersoon:

Rechtsvorm : Besloten vennootschap .....  
Naam : De Knorhof B.V. ....  
Statutaire zetel : Kapel-Avezaath .....  
Eerste inschrijving in het  
handelsregister : 02-02-1996 .....  
Akte van oprichting : 31-01-1996 .....  
Maatschappelijk kapitaal : EUR 90.756,04 .....  
Geplaatst kapitaal : EUR 18.151,21 .....  
Gestort kapitaal : EUR 18.151,21 .....  
(Kapitaal omgezet in euro ex art. 2:178c B.W.)

## Onderneming:

Handelsna(a)m(en) : De Knorhof B.V. ....  
Adres : Burensewal 3, 4016DE Kapel Avezaath Buren .....  
Correspondentieadres : Kerkweg 6, 4214KN Vuren .....  
Telefoonnummer : 0345-632632 .....  
Faxnummer : 0345-510724 .....  
Datum vestiging : 31-01-1996 .....  
Bedrijfsomschrijving : De exploitatie van een landbouwbedrijf, .....  
waaronder uitdrukkelijk begrepen de varkens  
houderij, alsmede de handel in alle met het  
landbouwbedrijf verband houdende register  
goederen, roerende en onroerende zaken .....  
Werkzame personen : 1 .....

## Enig aandeelhouder:

Naam : A.G.M. Straathof Landbouwbedrijf Holding B.V. ..  
Adres : Kerkweg 6, 4214KN Vuren .....  
Inschrijving handelsregister  
onder dossiernummer : 11030531 .....  
Enig aandeelhouder sedert : 31-01-1996 .....

## Bestuurder(s):

Naam : A.G.M. Straathof Landbouwbedrijf Holding B.V. ..  
Adres : Kerkweg 6, 4214KN Vuren .....  
Inschrijving handelsregister

03-03-2008

Blad 00002 volgt.



Dossiernummer: 11030530

Blad 00002

---

onder dossiernummer	:11030531 .....
Infunctietreding	:31-01-1996 .....
Bevoegdheid	:Alleen/zelfstandig bevoegd .....

---

Alleen rechtsgeldig indien voorzien van een elektronische handtekening.  
Afdrukt is het uittreksel niet rechtsgeldig.

elektronisch vervaardigd, 03-03-2008  
Uittreksel is vervaardigd om 22.01 uur

Voor uittreksel

F. van Steenis

Op deze pagina treft u de digitale handtekening van een daartoe bevoegde functionaris van de kamer van Koophandel aan. Om vast te stellen of het een rechtsgeldig document is, moet u de handtekening verifiëren. Voor verificatie is het noodzakelijk dat u beschikt over de verificatietool van de kamer van Koophandel.

Let op: voor een correcte verificatie van de handtekening is het noodzakelijk dat u het tabblad "ondertekeningen" bekijkt! (Voor Acrobat Reader 6.0 of hoger is dit niet vereist.)

Indien u beschikt over Acrobat Reader 5.1\* (of hoger) dient u onderstaande insteekmodule te installeren.  
Insteekmodule voor Acrobat Reader 5.1

Indien u niet over de reader, maar over het volledige Acrobat-product (of approval) beschikt, dient u onderstaande insteekmodule te installeren.  
Insteekmodule voor Acrobat 5.x

\*Eerdere versies van de Acrobat Reader worden niet ondersteund, via de internet-site van Adobe kunt u uw versie gratis upgraden.  
Upgrade Acrobat Reader

Indien u meer informatie wenst over onze CSP dienstverlening dan kunt u onze website raadplegen.  
[www.kvk.nl/eqd](http://www.kvk.nl/eqd)

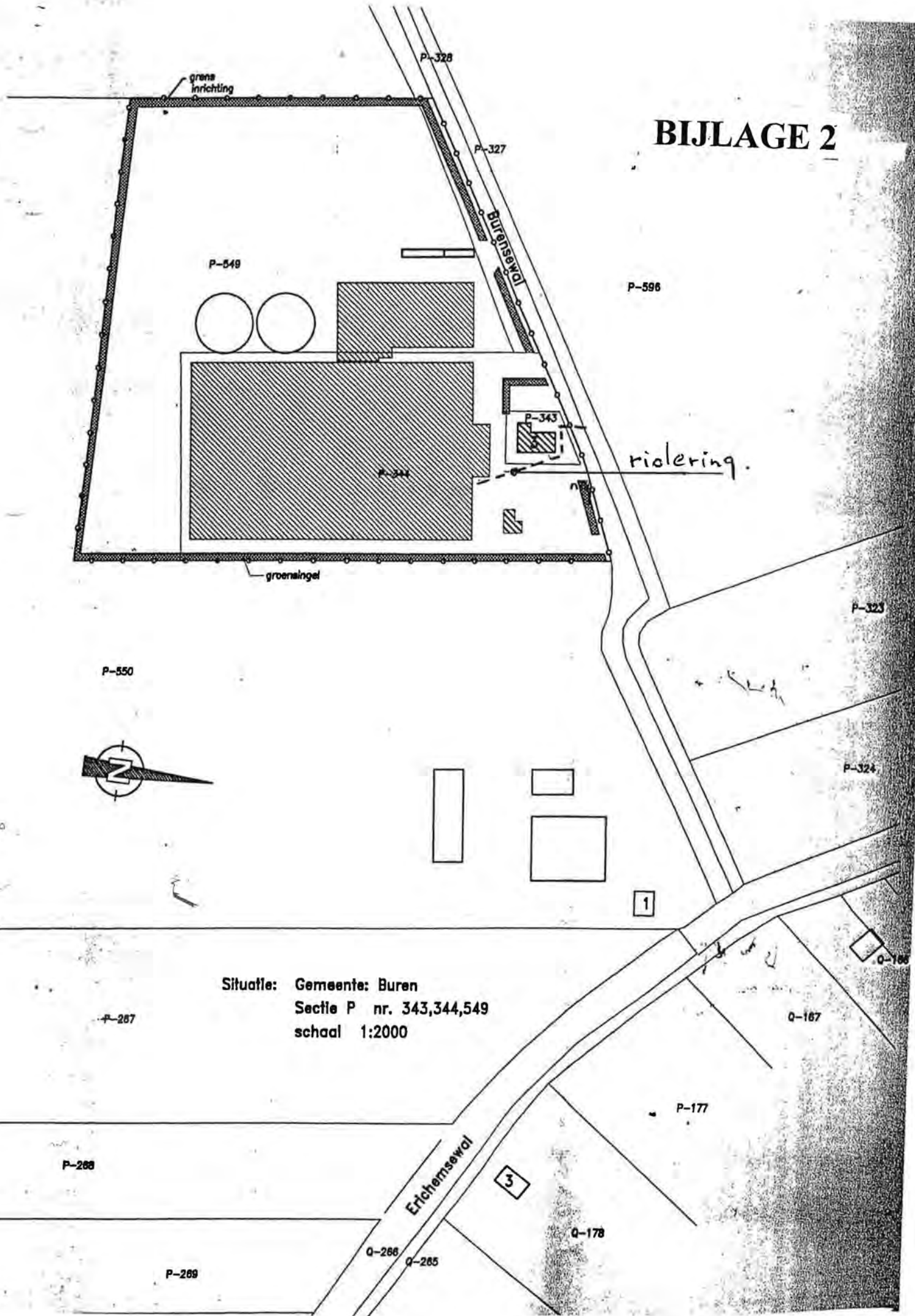
Elektronisch gevermerkt uittreksel uit het Handelsregister  
Vereniging van Kamers van Koophandel en Fabrieken in Nederland  
Woerden, NL

Elektronisch ondertekend door: P. van Steenis (03/2008)  
Elektronisch ondertekend op: 03/03/2008

Dit uittreksel is aangevraagd op [www.kvk.nl](http://www.kvk.nl)  
20080303220125357000

VVK en/of kamers van koophandel geven slechts waarborg of garantie met betrekking tot de juiste en/of volledige weergave van de informatie uit het Handelsregister in dit bericht indien het voorzien is van een verificerbare elektronische handtekening en voorzover dergelijke waarborgen zijn opgenomen in de Algemene Voorwaarden Online Informatieverstrekking VVK en/of Vertrouwende Partij Overeenkomst.

# BIJLAGE 2



Situatie: Gemeente: Buren  
Sectie P nr. 343,344,549  
schaal 1:2000

